

S1.1_2021

FTSE-MIB

servizio di analisi
giornaliera con
indicazioni
operative
per investitori
e traders



elaborato il giorno
13/01/2021
ed autorizzato
alle ore 19:10 da
Edoardo E. Macallè
valori del
13/01/2021

NIKKALIA 
strategie

HELP

CONSOLLE DI SINTESI

003_MILANO FTSE MIB

dati del: **13 1 2021**

S-Explorer:

0 >?<

ULTIMO VALORE: **22744**

MINIMO: **22574**

MASSIMO: **22811**

% GIORNALIERA: **0,43%**

% SETTIMANALE: **-0,22%**

003_MILANO FTSE MIB



3

VARIAZIONE PERCENTUALE DALL'INIZIO DELL'ANNO: **2,30%**

**GIUDIZIO DI
MEDIO/LUNGO 5**

**GIUDIZIO DI
BREVE/BREVISSIMO 2**

GIUDIZIO GLOBALE: 7

**ASTENERSI DALL'ASSUMERE NUOVI INVESTIMENTI (IN
QUESTA FASE DI MERCATO)**

TRADING >
POTENZIALE >

SHORT

Giudizio Inserimento in
Portafoglio Diversificato **2,56**

Giudizio Mantenimento in
Portafoglio Diversificato **18,17**

Utilità di Breve sul
Portafoglio Diversificato **10,99**

Utilità di Lungo sul
Portafoglio Diversificato **2,61**

**GIUDIZIO DI
FONDO: 12,0 p.**

Punti "12" _ La situazione in corso è alquanto ibrida: non ci sono ancora buoni motivi per sperare in una sana ripresa dei corsi, ma temere il peggio, se può anche esser giusto, non parrebbe però del tutto... giustificato. Gli aspetti positivi, infatti, non sono ancor in grado di bilanciare quelli negativi, ma la loro è una presenza comunque di rilievo che non deve essere sottaciuta. Senza esagerare, tuttavia...

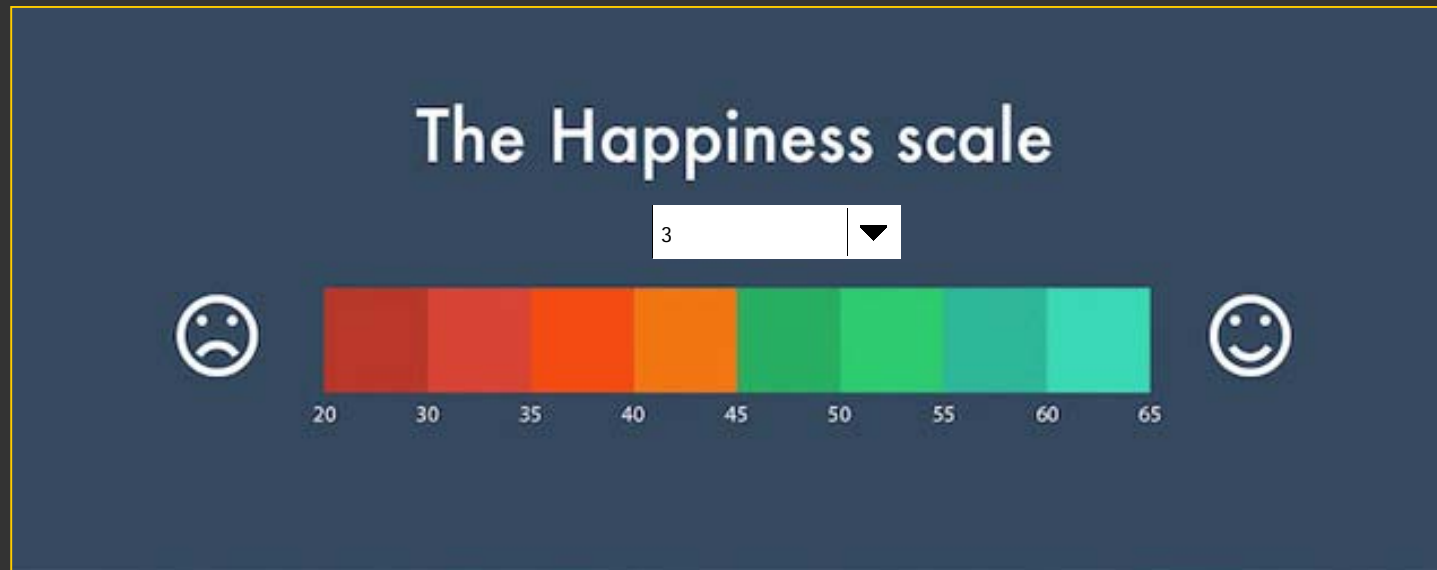
**ESPRESSO DOPO
L'ULTIMA SEDUTA**

LE INDICAZIONI PIU' AFFIDABILI SONO SEMPRE QUELLE DEL FINE SETTIMANA (...purche' confermate il lunedì subito dopo!)

003_MILANO FTSE MIB

Analisi SEMIOTICA della posizione

003_MILANO FTSE MIB



INTENZIONE DEGLI OPERATORI SULLA POSIZIONE

17,1

DESTINO DI FONDO DELLA POSIZIONE

18,2

News - Tempo Reale - Grafici

<https://it.investing.com/indices/it-mib-40>



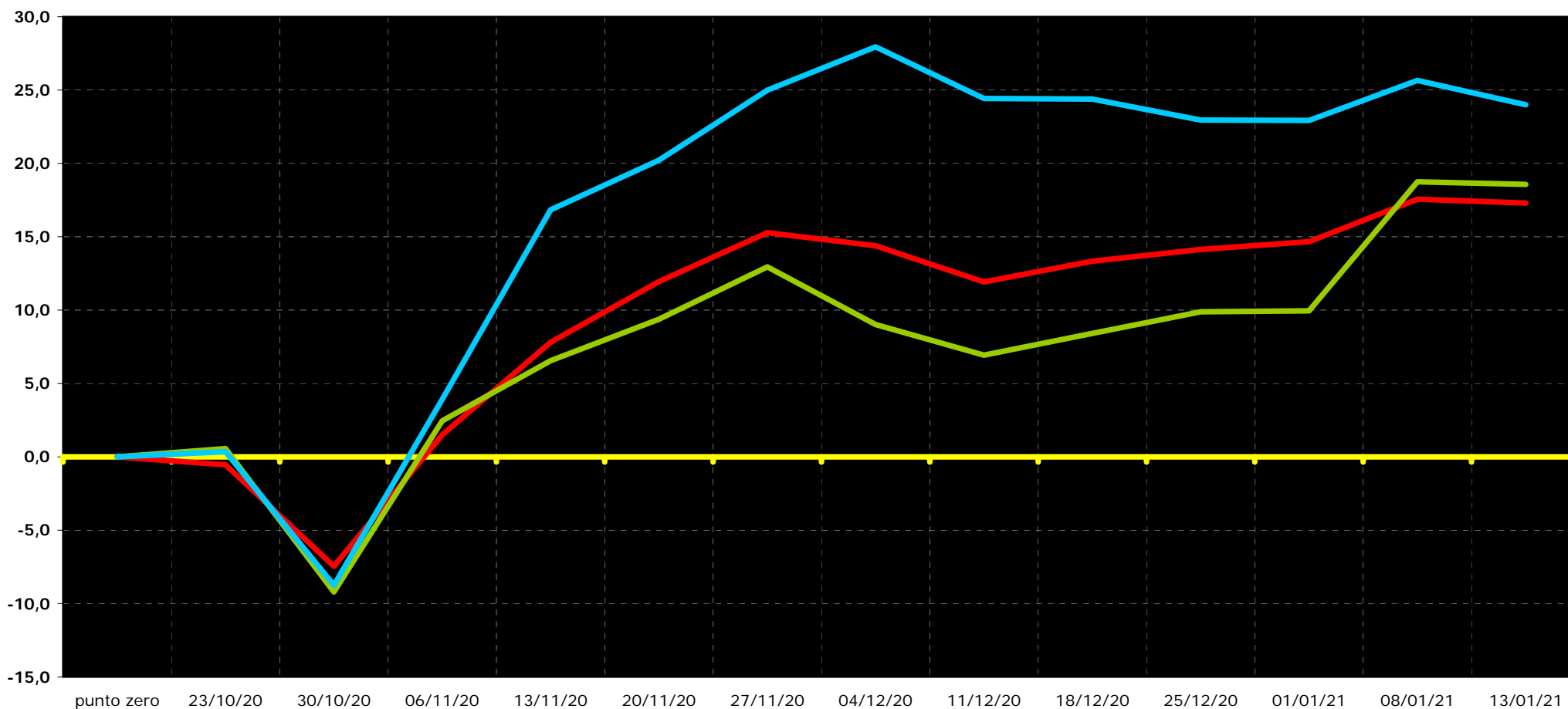
003_MILANO FTSE MIB



144_ENEL



204_INTESA SAN PAOLO



confronto settimanale su base percentuale

help

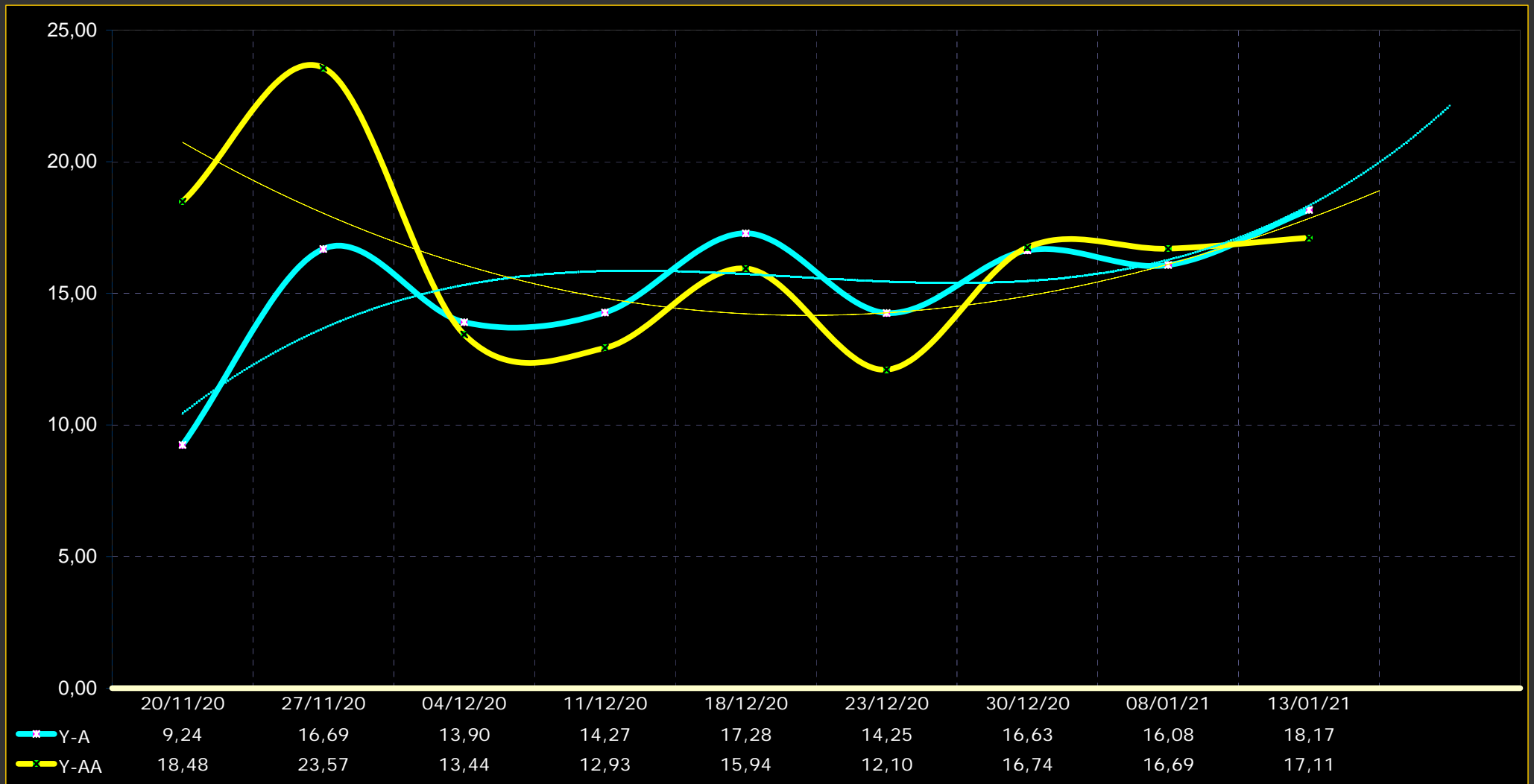
grafico su base %

144_ENEL

204_INTESA SAN PAOLO

003_MILANO FTSE MIB
confronti all' ultima seduta in banca dati

SUPREMAZIA TEMPORALE SUL RAPPORTO RENDIMENTO VS RISCHIO



valori precedenti	destino	intenzione
	16,08 punti	16,69 punti

003_MILANO FTSE MIB

valori in corso	destino	intenzione
	18,17 punti	17,11 punti

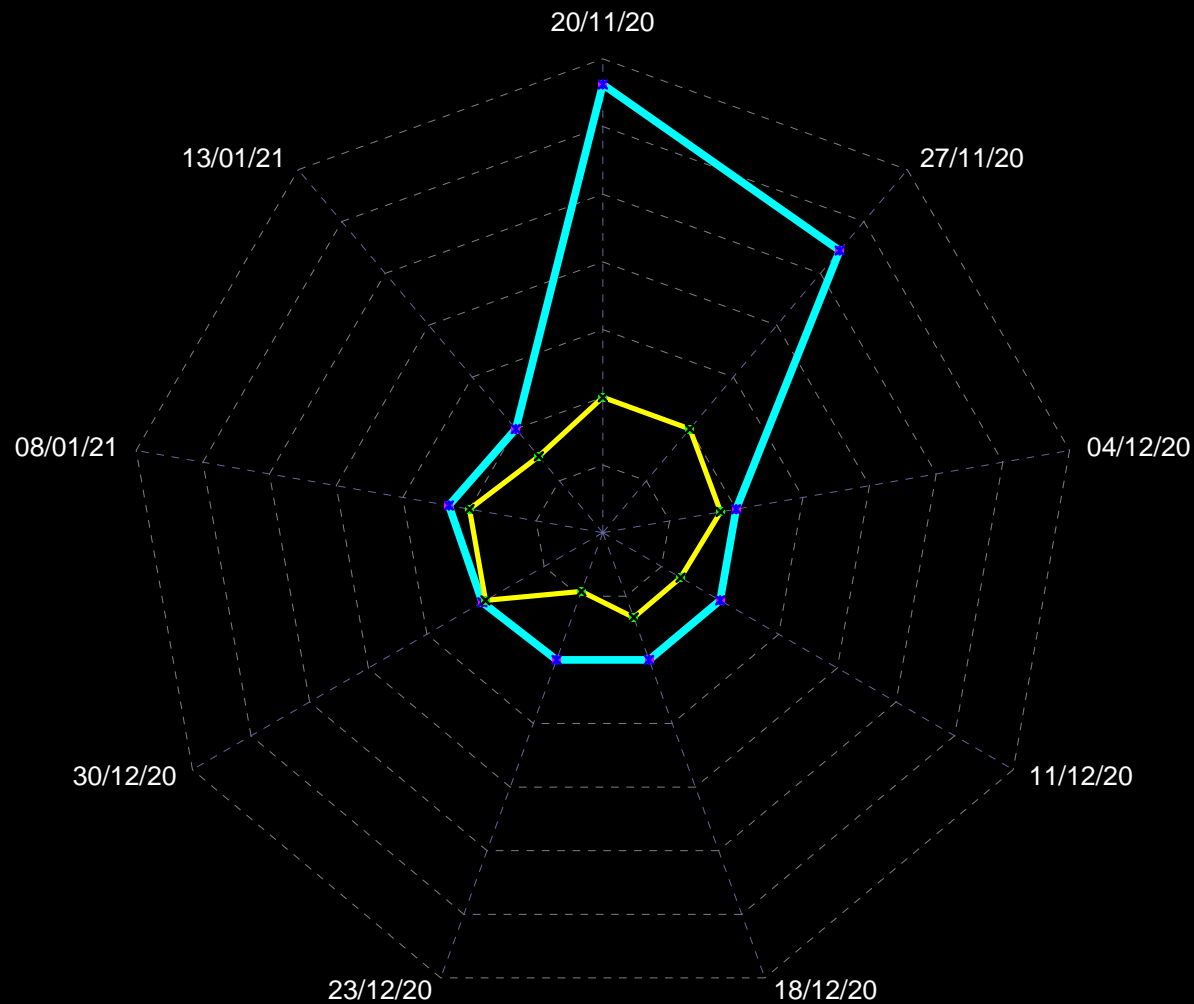


I DATI UFFICIALI SONO SOLO QUELLI DEL FINE SETTIMANA
 AGGIORNAMENTO DATI DEL: **13 1 2021**

DESTINO DI FONDO

INTENZIONE OPERATORI

UN "RADAR" PER FOCALIZZARE L'ATTENZIONE SU QUEL CHE PIU' CONTA



DESTINO DI FONDO:
RENDIMENTO/RISCHIO

003_MILANO FTSE MIB

INTENZIONE OPERATORI:
RENDIMENTO/RISCHIO

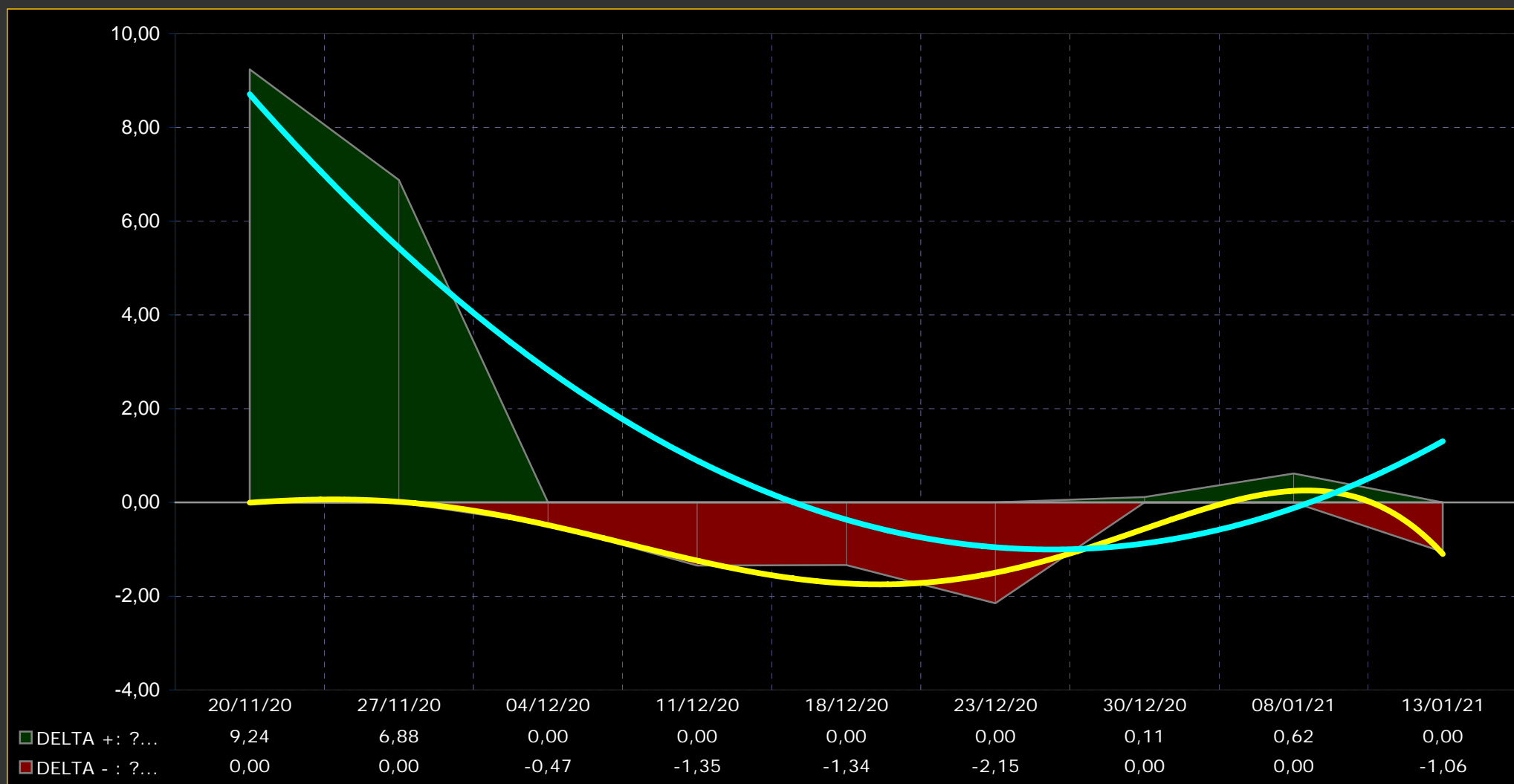
I DATI UFFICIALI SONO "SEMPRE&SOLO" QUELLI DEL FINE SETTIMANA
AGGIORNAMENTO DATI DEL: 13 1 2021

DESTINO DI FONDO

INTENZIONE OPERATORI



UN TENDENZA PROSPETTICO-GLOBALE SOSPESA TRA INTENZIONI E DESTINO



giudizio precedente

0,62

003_MILANO FTSE MIB

giudizio attuale

-1,06

I DATI UFFICIALI SONO "SEMPRE&SOLO" QUELLI DEL FINE SETTIMANA

AGGIORNAMENTO DATI DEL: **13 1 2021**

DESTINO DI FONDO

INTENZIONE OPERATORI

QUALE TENDENZA ASSUMERA' MAI IL MOVIMENTO NEI PROSSIMI GIORNI?...



coi valori precedenti **-0,77**

003_MILANO FTSE MIB

coi valori in corso **-2,54**



I DATI UFFICIALI SONO SOLO QUELLI DEL FINE SETTIMANA
 AGGIORNAMENTO DATI DEL: **13 1 2021**

intenzione settimanale **MOVIMENTO** **destino settimanale**

HELP

NEGATIVO

NEUTRALE

POSITIVO

"Matrix" del Tempo...

"Matrix" del Tempo...

13/01/2021

003_MILANO FTSE MIB

3

VALORE GLOBALE 28,1 p.

003_MILANO FTSE MIB

IMPULSO

MOVIMENTO

INERZIA

ALLINEAMENTO

VALORI TENDENZIALI

TRIMESTRALE >>

4,51

-3,20

-3,08

19,80

> valore d'insieme: 18,0 p.

MENSILE >>

-1,43

5,35

7,35

31,67

> valore d'insieme: 42,9 p.

SETTIMANALE >>

-2,62

2,93

-0,23

5,26

> valore d'insieme: 5,3 p.

GIORNALIERO >>

-6,33

-8,66

-0,91

-22,35

> valore d'insieme: -38,2 p.

003_MILANO FTSE MIB

HELP

NEGATIVO

NEUTRALE

POSITIVO

...e "Matrix" dello Spazio ▼

...e "Matrix" dello Spazio

13/01/2021

003_MILANO FTSE MIB ▼

3 ▼

VALORE GLOBALE 28,1 p.

003_MILANO FTSE MIB

TRIMESTRALE

MENSILE

SETTIMANALE

GIORNALIERO

VALORI TENDENZIALI

IMPULSO >>

4,51

-1,43

-2,62

-6,33

> valore d'insieme: -5,9 p.

MOVIMENTO >>

-3,20

5,35

2,93

-8,66

> valore d'insieme: -3,6 p.

INERZIA >>

-3,08

7,35

-0,23

-0,91

> valore d'insieme: 3,1 p.

ALLINEAMENTO >>

19,80

31,67

5,26

-22,35

> valore d'insieme: 34,4 p.

003_MILANO FTSE MIB

TENDENZA DI FONDO

OPERATIVITA' CONSIGLIATA OGGI, POI FORSE...

A
L
R
I
A
L
Z
O

I
N
C
E
R
T
A

A
L
R
I
B
A
S
S
O

A
T
T
E
N
D
E
R
E

20/11/2020

27/11/2020

04/12/2020

11/12/2020

18/12/2020

25/12/2020

01/01/2021

08/01/2021

15/01/2021

SUGGERIMENTO
OPERATIVO

003_MILANO FTSE MIB

giudizio: 12,0 punti

Il "GIUDIZIO DI FONDO" è espresso attraverso un numero che è poi traducibile in una precisa analisi testuale. Nel caso specifico, tuttavia, s'è scelto d'essere ancor più "puntuali" ed infatti il numero con cui il giudizio è espresso s'avvale d'un proprio decimale che può mostrarci se, in realtà, s'è proiettati verso un giudizio comunque migliore di quello espresso dal valore intero (al quale rimanda puntualmente il testo del giudizio). Qui di seguito, in logica sequenza, troverete gli ultimi giudizi espressi dall'algoritmo, di cui s'avvale il nostro programma, sulla posizione in oggetto. L'ultimo, quello attuale, si trova a fondo pagina, ma è davvero interessante seguire anche l'evoluzione subita dallo stesso con lo scorrere del tempo:

GIUDIZIO DI FONDO 14,0 p.espresso dopo la seduta del
23/12/20

Punti "14" _ Scendere dal gradino cui s'è giunti potrebbe aprirci ad uno scenario poco piacevole. Non s'è sull'orlo del baratro, intendiamoci, e gli aspetti positivi, seppur di poco, superano quelli negativi, tuttavia traccheggiare sugli attuali livelli finirebbe soltanto per concedere la vittoria alla forza di gravità. Si deve salire, altrimenti saranno dolori: mantenersi a galla per sperar nei soccorsi non serve!

GIUDIZIO DI FONDO 15,0 p.espresso dopo la seduta del
30/12/20

Punti "15" _ Non lontano, sopra le nostre teste, splende il sole. Sotto i nostri piedi, invece, ma ancor lontano, ci osserva il baratro. Non è un problema di scelte, ma di aspetti di fondo: quelli positivi sono ancor preponderanti e basterebbe invero poco perchè agli stessi possano aggiungersene altri. D'altra parte però, ne dovessero venir meno alcuni, ci ritroveremmo in una situazione del tutto rovesciata: cautela.

GIUDIZIO DI FONDO 12,5 p.espresso dopo la seduta del
08/01/21

Punti "12" _ La situazione in corso è alquanto ibrida: non ci sono ancora buoni motivi per sperare in una sana ripresa dei corsi, ma temere il peggio, se può anche esser giusto, non parrebbe però del tutto... giustificato. Gli aspetti positivi, infatti, non sono ancor in grado di bilanciare quelli negativi, ma la loro è una presenza comunque di rilievo che non deve essere sottaciuta. Senza esagerare, tuttavia...

GIUDIZIO DI FONDO 12,0 p.

espresso dopo l'ultima seduta

Punti "12" _ La situazione in corso è alquanto ibrida: non ci sono ancora buoni motivi per sperare in una sana ripresa dei corsi, ma temere il peggio, se può anche esser giusto, non parrebbe però del tutto... giustificato. Gli aspetti positivi, infatti, non sono ancor in grado di bilanciare quelli negativi, ma la loro è una presenza comunque di rilievo che non deve essere sottaciuta. Senza esagerare, tuttavia...

IN CORSO DI SETTIMANA IL GIUDIZIO E' SOLO VIRTUALE: DEFINITIVO, INVECE, NEL FINE SETTIMANA



SUGGERIMENTI OPERATIVI

SUGGERIMENTI OPERATIVI DI BREVISSIMO PERIODO

OPERATIVITA' AL
RIALZO

OPERATIVITA' AL
RIBASSO

se disponete d'una posizione al rialzo e Rasputin, invece, n'apre una al ribasso...
sarà meglio che chiudiate subito la vostra!



POTENZIALE >

SHORT



BREVISSIMO

FASE IN CORSO**-- 6 --**

FASE "6" _ E' fase da considerarsi ad alto rischio e possibile alto rendimento: il rischio è praticamente certo, il rendimento, invece, non è improbabile. La volatilità, nel caso, non ha più grandi vincoli ed i corsi s'agitano alla ricerca di una nuova base: se la trovano, sono probabili nuovi massimi di periodo, altrimenti s'annunciano minimi profondi.

PERCORSO**n° 185**

PERCORSO n° 185 _ L'inerzia che spinge ormai al ribasso i corsi prende sempre più il sopravvento e gli impulsi al rialzo non trovano spazio: si cede?

RRT

Rapporto tra **R**ischio e **R**endimento
nel **T**empo assunto quale base

8 punti

RRT pari a 8 punti _ Operatività che, nel periodo assunto, presenta rischi ben più alti dei rendimenti che si potrebbero forse ottenere.

Il giudizio è stabile, ma sino all'ultima chiusura di periodo dovrà considerarsi solo tendenziale.

ANALISI & VALUTAZIONI

Scenari & Obiettivi

di Brevissimo Periodo a cura di Rasputin

003_MILANO FTSE MIB

003_MILANO FTSE MIB

3

**SCENARIO
INCERTO**

...ma al
ribasso

abortire
d'ogni
scenario al
ribasso

soglia
d'allerta

di Brevissimo Periodo a cura di Rasputin

ATTENDIBILITA' DELLA PREVISIONE AL RIBASSO

discreta buona

13/01/21 **22811 > massimo**

obiettivo

22494
obiettivo

22607
obiettivo

13/01/21

22744

chiusura di seduta

23072

23303

23420

ottima

buona

discreta

supporto

minimo < 22574

13/01/21

ATTENDIBILITA' DELLA PREVISIONE AL RIALZO

I DATI SONO ALQUANTO PROBANTI NELL'ULTIMO 20% DEL PERIODO ASSUNTO QUALE BASE IN CORSO

(ultime 15 sedute del trimestre - ultime 5 sedute del mese - ultima seduta della settimana - sempre probanti su base giornaliera)

003_MILANO FTSE MIB

003_MILANO FTSE MIB

POSIZIONI LONG

di Brevissimo Periodo a cura di Rasputin

13/01/2021

massimo di seduta: **22811,2**

minimo di seduta: **22574,1**

ultima chiusura: **22744**

ASTENERSI PER ORA DALL'ACQUISTARE UNA POSIZIONE E VALUTARE PIUTTOSTO INDICAZIONI IN PAGINA SUCCESSIVA

**POSSIBILE OPERATIVITA' PER OBIETTIVI GIORNALIERI
"A 5-6 SEDUTE (MASSIMO!) DAL LORO APPARIRE"**

se stop-loss e/o target-price non sono esplicitamente indicati, individuarne di propri in SCENARI&OBIETTIVI

003_MILANO FTSE MIB

POSIZIONI SHORT

003_MILANO FTSE MIB

di Brevissimo Periodo a cura di Rasputin

13/01/2021

massimo di seduta: **22811,2**

minimo di seduta: **22574,1**

ultima chiusura: **22744**

ASTENERSI DAL "VENDERE" POSIZIONI "ALLO SCOPERTO"

**POSSIBILE OPERATIVITA' PER OBIETTIVI GIORNALIERI
"AD ALCUNE SEDUTE DAL LORO APPARIRE"**

se stop-loss e/o target-price non sono esplicitamente indicati, individuarne di propri in SCENARI&OBIETTIVI

SUGGERIMENTI OPERATIVI DI BREVE PERIODO

OPERATIVITA' AL
RIALZO

OPERATIVITA' AL
RIBASSO

se disponete d'una posizione al rialzo e Rasputin, invece, n'apre una al ribasso...
sarà meglio che chiudiate subito la vostra [se ormai prossimi al fine settimana!](#)





Percorso su base
SETTIMANALE

HELP

140



13-gen-21

SETTIMANALE

DISTRIBUZIONE

Fase 5

BREVE
PERIODO

operatività
a basso rischio

operatività
ad alto rischio

RRT

RRT

247	248	249	22	23	24	25	26	27
252	251	250	21	20	19	18	17	
257	258	259	12	13	14	15	16	
262	261	260	11	10	9	8	7	
267	268	269	2	3	4	5	6	
270	1							

49	50	51	52	53	54
48	47	46	45	44	
39	40	41	42	43	
38	37	36	35	34	

76	77	78	79	80	81
75	74	73	72	71	
66	67	68	69	70	
65	64	63	62	61	
55	56	57	58	59	60

82	83	84	85	86	87
----	----	----	----	----	----

103	104	105	106	107	108
102	101	100	99	98	
93	94	95	96	97	
92	91	90	89	88	

109	110	111	112	113	114
-----	-----	-----	-----	-----	-----

130	131	132	133	134	135	136			
129	128	127	126	125	146	145	144	143	142
120	121	122	123	124	147	148	149	150	151
119	118	117	116	115	156	155	154	153	152

137	138	139	140	141
146	145	144	143	142
147	148	149	150	151
156	155	154	153	152

163	164	165	166	167	168
173	172	171	170	169	
174	175	176	177	178	
183	182	181	180	179	
184	185	186	187	188	189

190	191	192	193	194	195
200	199	198	197	196	

201	202	203	204	205	
210	209	208	207	206	

211	212	213	214	215	216
222	221	220	219	218	217

223	224	225	226	227	
232	231	230	229	228	


233	234	235	236	237	
243	242	241	240	239	238

244	245	246	247	248	249	22	23	24
254	253	252	251	250	21	20	19	

255	256	257	258	259	12	13	14	
264	263	262	261	260	11	10	9	

265	266	267	268	269	2	3	4	
270	1							

6





BREVE

FASE IN CORSO**-- 5 --**

FASE "5" _ E' sostanzialmente una fase di transizione tra percorsi che tentano di spingere ancora al rialzo i corsi ed altri, invece, che provano a spingere al ribasso gli stessi. E che, certamente, lo fanno con maggior vigore di quanto fatto sin qui. Da una situazione simile ne trae indubbio vantaggio la volatilità, ma quest'ultima ancor non sfonda...

PERCORSO**n° 140**

PERCORSO n° 140 _ S'è in un periodo di pausa che potrebbe essere di preludio agli scenari più diversi: la quiete prima della tempesta od altro?

RRT

Rapporto tra **R**ischio e **R**endimento
nel **T**empo assunto quale base

6 punti

RRT pari a 6 punti _ Operatività che, nel periodo in esame, presenta purtoppo rischi maggiori rispetto ai possibili rendimenti.

Il giudizio è stabile, ma sino all'ultima chiusura di periodo dovrà considerarsi solo tendenziale.

ANALISI & VALUTAZIONI

Scenari & Obiettivi

di Breve Periodo a cura di Rasputin

003_MILANO FTSE MIB ▼

003_MILANO FTSE MIB

3 ▼



di Breve Periodo a cura di Rasputin ▼

ATTENDIBILITA' DELLA PREVISIONE AL RIBASSO

sufficiente discreta buona ottima

22131	22242	22354	22580
abortire dello scenario laterale	soglia d'allerta	supporto	obiettivo

13/01/21	22811 > massimo	obiettivo
13/01/21	22744	chiusura di seduta
minimo < 22574	13/01/21	

abortire dello scenario laterale

23289

23522

ottima buona discreta

ATTENDIBILITA' DELLA PREVISIONE AL RIALZO

SCENARIO INCERTO

trend laterale

I DATI SONO ALQUANTO PROBANTI NELL'ULTIMO 20% DEL PERIODO ASSUNTO QUALE BASE IN CORSO

(ultime 15 sedute del trimestre - ultime 5 sedute del mese - ultima seduta della settimana - sempre probanti su base giornaliera)

003_MILANO FTSE MIB

POSIZIONI LONG

003_MILANO FTSE MIB ▼

di Brevissimo Periodo a cura di Rasputin ▼

13/01/2021

pivot point H-m/bp **23133,2**

pivot point L-m/bp **22020,1**

ultima chiusura: **22744**

ASTENERSI DALL'APRIRE NUOVE POSIZIONI E, SE ANCOR PRESENTI, VALUTARNE PIUTTOSTO LA POSSIBILE CHIUSURA

**POSSIBILE OPERATIVITA' PER OBIETTIVI SETTIMANALI
"A 5-6 SETTIMANE (MASSIMO!) DAL LORO APPARIRE"**

se stop-loss e/o target-price non sono esplicitamente indicati, individuarne di propri in SCENARI&OBIETTIVI

003_MILANO FTSE MIB

POSIZIONI SHORT

003_MILANO FTSE MIB

di Brevissimo Periodo a cura di Rasputin

13/01/2021

pivot point H-m/bp **23133,2**

pivot point L-m/bp **22020,1**

ultima chiusura: **22744**

SE HAI DELLE POSIZIONI "LONG" PUOI ANCORA TENERLE

**SE L'OPERATIVITA' SUGGERITA E' DI "VENDERE ALLO SCOPERTO"
E SI DISPONE, INVECE, DI POSIZIONI ANCOR APERTE AL RIALZO,
ALLORA E' OPPORTUNO (QUANTO MENO!) CHIUDERLE SUBITO.**



"Già... ma nessuno ancora sa quel che io deciderò di fare."

The Monk

Edoardo E. Macallè - Socio fondatore (dal 2002) e, quindi, Amministratore Unico (dal 2012) di NIKKAIA Strategie. Presidente della Associazione Culturale "Accademia della Gru". Collabora da oltre 10 anni con diverse testate on-line dedicate ai mercati finanziari (Trend-Online - 4Trading - Traderlink - ecc.). Utilizza strumenti d'analisi proprietari legati alla Metodologia dei Percorsi Campione (<http://www.nikkaiastrategie.com/intervista.asp?id=3>). Non ha alcun interesse specifico nè conflittuale con quanto indicato nel presente report.

✿ by Pepe&Tao_incentive

...e alla prossima avventura!