

TITOLI DEL FTSE-MIB - REPORT D'ANALISI **GIORNALIERO**

# FAVOLA DI VENEZIA

065\_AZIMUT

102\_BUZZI UNICEM

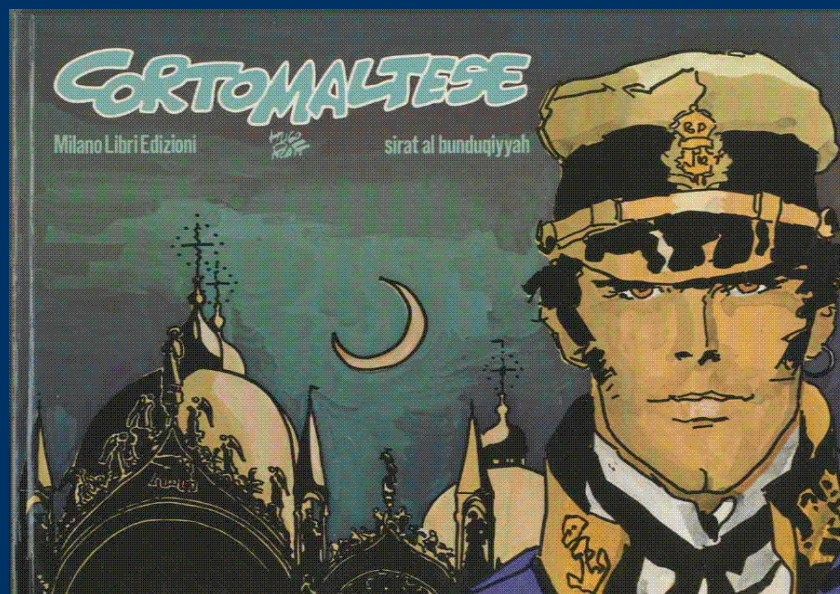
109\_CAMPARI

142\_DIASORIN

178\_(fondiaria-sai) UNIPOLSAI

193\_HERA

288\_SAIPEM



redatto il giorno  
11/09/2019

e sottoscritto  
alle ore 19:02 da  
Edoardo E. Macallè

valori del  
11/09/2019

in collaborazione con la

Associazione Culturale "ACCADEMIA DELLA GRU"

**NIKKALIA**   
strategie



ASSOCIAZIONE CULTURALE  
**ACCADEMIA DELLA GRU**

*"dall'investimento nella cultura alla cultura nell'investimento..."*

Famosa per le altezze proibitive del suo volo, la Gru, oltre ad essere una dominatrice degli spazi ("*vola in alto per veder lontano davanti a sé*", diceva Plinio) era considerata anche un perfetto indicatore temporale. Il suo volo, infatti, scandiva i tempi dell'anno: verso Nord all'equinozio di primavera (per la riproduzione in estate), ripassaggio verso Sud all'equinozio d'autunno (per la permanenza nelle regioni calde in inverno). Il suo ascendere "*astrale e divino*" ne faceva, nell'antichità, l'interprete perfetto dell'idea di armonia, ritmo e *danza celeste*. Ma il danzar in cielo delle Gru, il loro armonico viaggiare in sintonia col Cosmo, rispondeva e risponde ancor oggi al bisogno di migrare da una condizione che potrebbe farsi ben presto insostenibile. Le Gru "cambiano stato" senza paura: il loro volo è metafora d'una mutazione radicale, d'uscita dalla trappola mortale, superamento d'ogni ostacolo...

[www.accademiadellagru.it](http://www.accademiadellagru.it)

[www.accademiadellagru.org](http://www.accademiadellagru.org)

[www.accademiadellagru.com](http://www.accademiadellagru.com)

pag. 4



**065\_AZIMUT**

(valutazione d'ampio respiro temporale)

pag. 4

pag. 15



**102\_BUZZI UNICEM**

(valutazione d'ampio respiro temporale)

pag. 15

pag. 26



**109\_CAMPARI**

(valutazione d'ampio respiro temporale)

pag. 26

pag. 37



**142\_DIASORIN**

(valutazione d'ampio respiro temporale)

pag. 37

pag. 48



**178\_(fondiaria-sai) UNIPOLSAI**

(valutazione d'ampio respiro temporale)

pag. 48

pag. 59



**193\_HERA**

(valutazione d'ampio respiro temporale)

pag. 59


pag. 70



**288\_SAIPEM**

(valutazione d'ampio respiro temporale)

pag. 70



065\_AZIMUT

# Analisi della posizione



**065\_AZIMUT**

(valutazione d'ampio respiro temporale)

**CLICCA SUL LINK QUI SOTTO:**

<https://www.borsaitaliana.it/borsa/azioni/scheda/IT0003261697.html?lang=it>

[ - SCHEDA - DATI COMPLETI - CONTRATTI - PROFILO SOCIETA' - ANALISI TECNICA (redatta da FTA) - NOTIZIE - ]

# "Matrix" del Tempo...

11/09/2019

VALORE VIRTUALE D'INSIEME 24 p.

	IMPULSO	MOVIMENTO	INERZIA	ALLINEAMENTO	
TRIMESTRALE >>					> valore virtuale: 71 p.
MENSILE >>					> valore virtuale: -9 p.
SETTIMANALE >>					> valore virtuale: 45 p.
GIORNALIERO >>					> valore virtuale: -84 p.

065\_AZIMUT

# ...e "Matrix" dello Spazio

11/09/2019

VALORE VIRTUALE D'INSIEME 24 p.

	TRIMESTRALE	MENSILE	SETTIMANALE	GIORNALIERO	
<b>IMPULSO &gt;&gt;</b>	Yellow	Green	Yellow	Green	> valore virtuale: 0 p.
<b>MOVIMENTO &gt;&gt;</b>	Green	Yellow	Green	Yellow	> valore virtuale: 8 p.
<b>INERZIA &gt;&gt;</b>	Green	Yellow	Green	Yellow	> valore virtuale: 2 p.
<b>ALLINEAMENTO &gt;&gt;</b>	Green	Yellow	Green	Yellow	> valore virtuale: 14 p.

065\_AZIMUT

# 065\_AZIMUT

Percorso su base  
GIORNALIERA

185

fase RRT stadio

11-set-19

DISTRIBUZIONE

Fase 6

**BREVISSIMO  
PERIODO**

a basso rischio

ad alto rischio

operatività

8

8

RRT

RRT

247	248	249	22	23	24	25	26	27
252	251	250	21	20	19	18	17	
257	258	259	12	13	14	15	16	
262	261	260	11	10	9	8	7	
267	268	269	2	3	4	5	6	
	270	1						

49	50	51	52	53	54
48	47	46	45	44	
39	40	41	42	43	
38	37	36	35	34	
28	29	30	31	32	33

76	77	78	79	80	81
75	74	73	72	71	
66	67	68	69	70	
65	64	63	62	61	
55	56	57	58	59	60

103	104	105	106	107	108
102	101	100	99	98	
93	94	95	96	97	
92	91	90	89	88	
82	83	84	85	86	87

130	131	132	133	134	137	138	139	140	141
129	128	127	126	125	146	145	144	143	142
120	121	122	123	124	147	148	149	150	151
119	118	117	116	115	156	155	154	153	152
109	110	111	112	113	114	157	158	159	160

163	164	165	166	167	168
173	172	171	170	169	
174	175	176	177	178	
183	182	181	180	179	
184	185	186	187	188	189

190	191	192	193	194	195
200	199	198	197	196	
201	202	203	204	205	
210	209	208	207	206	
211	212	213	214	215	216

222	221	220	219	218	217
223	224	225	226	227	
232	231	230	229	228	
233	234	235	236	237	
243	242	241	240	239	238

244	245	246	247	248	249	22	23	24
254	253	252	251	250	21	20	19	
255	256	257	258	259	12	13	14	
264	263	262	261	260	11	10	9	
265	266	267	268	269	2	3	4	
	270	1						



ULTIMA CHIUSURA: € 16,66

11/09/2019

065\_AZIMUT

FASE IN CORSO

-- 6 --

BREVISSIMO PERIODO  
(Base Giornaliera)

PERCORSO

n° 185

RRT

8 punti

FASE "6" \_ E' fase da considerarsi ad alto rischio e possibile alto rendimento: il rischio è praticamente certo, il rendimento, invece, non è affatto improbabile. La volatilità, nel caso, non ha più grandi vincoli ed i corsi s'agitano alla ricerca di una nuova base: se la trovano, sono probabili nuovi massimi di periodo. Altrimenti?... Altrimenti s'annunciano minimi profondi!

PERCORSO n° 185 \_ L'inerzia che spinge ormai al ribasso i corsi prende sempre più il sopravvento e gli impulsi al rialzo non trovano spazio: si crolla?

RRT pari a 8 punti \_ Operatività che, nel periodo assunto, presenta rischi ben più alti dei rendimenti che si potrebbero forse ottenere.

**Il giudizio di brevissimo deve considerarsi definitivo.**

ANALISI DI BREVISSIMO PERIODO ↑ &...

↓ SINTESI FINALE

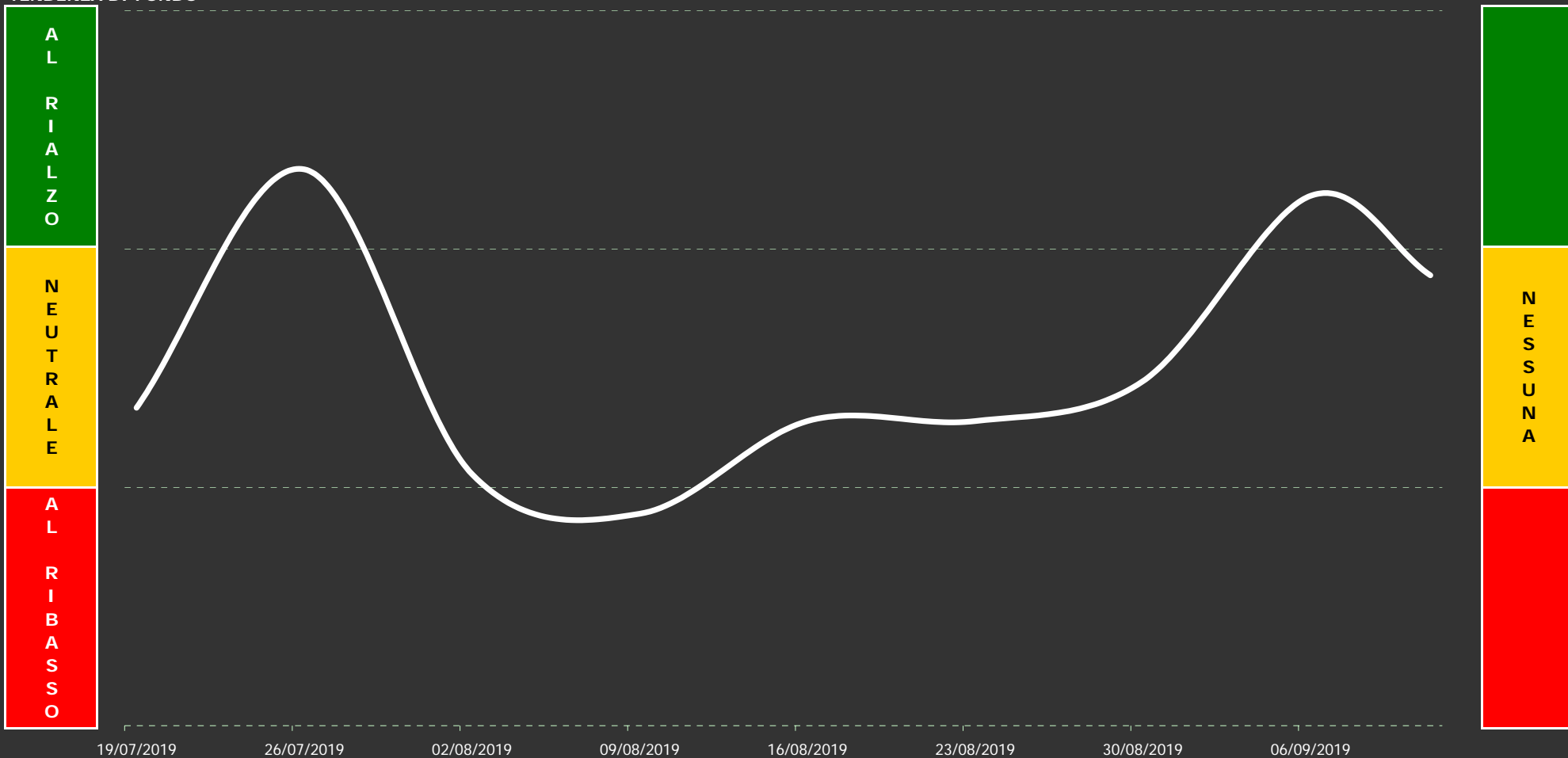
## SINTESI FINALE

Tenendo conto di quant'accade anche sulle altre basi temporali, il programma esprime una propria sintesi finale, propriamente operativa, nella quale, oltre ai dati in corso, sono ponderati anche i dati delle settimane precedenti. Proprio perché il giudizio può dirsi reale solo nel fine settimana, quanto espresso dallo stesso nei giorni infrasettimanali dovrà esser considerato, sempre e soltanto, un giudizio di tipo tendenziale: certamente stabile, ma comunque passibile di modifiche anche improvvise.

Il grafico che troverete in prossima pagina vi consentirà di valutare la situazione su un arco temporale di due mesi circa (medio/breve), mentre il giudizio di sintesi finale ("GIUDIZIO DI FONDO"), necessario per superare eventuali ambiguità grafiche, potrete trovarlo nella pagina subito successiva: **in corso di settimana, tuttavia, è solo un giudizio virtuale**. Nella stessa potrete anche confrontare l'attuale giudizio con quelli espressi nelle settimane precedenti, nonché valutare la validità di questi ultimi sulla base del quadro grafico allora in corso. Poi, subito dopo, un'analisi prospettica su quel che potrebbe accadere nei prossimi giorni, con una particolare attenzione alle possibili o probabili correzioni ed accelerazioni al rialzo o al ribasso.

OPERATIVITA' CONSIGLIATA

TENDENZA DI FONDO



O65\_AZIMUT

giudizio: 17,0 punti

AGGIORNAMENTO DATI DEL:  
11 9 2019

Il "GIUDIZIO DI FONDO" è espresso attraverso un numero che è poi traducibile in una precisa analisi testuale. Nel caso specifico, tuttavia, s'è scelto d'essere ancor più "puntuali" ed infatti il numero con cui il giudizio è espresso s'avvale d'un proprio decimale che può mostrarci se, in realtà, s'è proiettati verso un giudizio comunque migliore di quello espresso dal valore intero (al quale rimanda puntualmente il testo del giudizio). Qui di seguito, in logica sequenza, troverete gli ultimi giudizi espressi dall'algoritmo, di cui s'avvale il nostro programma, sulla posizione in oggetto. L'ultimo, quello attuale, si trova a fondo pagina, ma è davvero interessante seguire anche l'evoluzione subita dallo stesso con lo scorrere del tempo:

**GIUDIZIO DI FONDO** 11,5 p.

espresso dopo la seduta del  
23/08/19

Punti "11" \_ Nella situazione attuale può sempre accader di tutto: tanto nel bene quanto nel male. Aver fretta di sapere non sarebbe comunque utile: ci vorranno almeno alcune settimane per trarre le giuste conclusioni. Gli elementi a favore d'una caduta dei corsi sono ancor preponderanti, ma meno efficaci di quanto si sarebbe potuto temere. Ovviamente, però, non si può creder nell'esatto contrario.

**GIUDIZIO DI FONDO** 13,0 p.

espresso dopo la seduta del  
30/08/19

Punti "13" \_ S'è giunti su una soglia decisiva: un passo verso il basso ed il quadro potrebbe iniziare a farsi ben più pesante di quel che si teme, un passo verso l'alto, invece, ed il giudizio nel giro di qualche settimana, potrebbe anche farsi ben più positivo di quel che si sarebbe portati a sperare. Soluzione: attendere un paio di settimane. Per saperne di più. Sempre, poi, che non ne sia sufficiente una sola...

**GIUDIZIO DI FONDO** 20,0 p.

espresso dopo la seduta del  
06/09/19

Punti "20" \_ Lo scenario è positivo, anche se non saldamente positivo come si vorrebbe sperare. Gli aspetti positivi sono nettamente superiori a quelli negativi, tuttavia qualche lacuna, qua e là, prende a far capolino e se le lacune dovessero allargarsi potrebbero nascere problemi ben più seri degli attuali che sono di fatto quasi nulli. In una o due settimane ne sapremo certamente di più... e tanto basta.

**GIUDIZIO DI FONDO** 17,0 p.

espresso dopo l'ultima seduta

**ATTENZIONE:** a differenza dei precedenti, questo giudizio è da considerarsi solo virtuale.

Punti "17" \_ Si potrebbe anche toccare il cielo con un dito, ma alcune volte certe distanze hanno misure infinite a dispetto delle nostre impressioni: arrivare lassù sarebbe quel che tutti noi possiamo augurarci (e vi sarebbero anche buoni motivi per farlo...), tuttavia i passi debbono esser fatti concretamente e questo è proprio uno dei più difficili, purtroppo. Se si sbaglia a mettere il piede... son guai grossi!

**IL GIUDIZIO DEFINITIVO (NON VIRTUALE) E' ESPRESSO SOLO NEL FINE SETTIMANA.**

# Scenari&Obiettivi

(possibili sul brevissimo periodo)

065\_AZIMUT

	<b>SCENARIO INCERTO</b> ...ma al ribasso
--	---

ATTENDIBILITA' DELLA PREVISIONE AL RIBASSO

	discreta	buona	
	16,42 obiettivo	16,51 obiettivo	


16,99 < massimo
11/09/19
16,66 ultimo valore
minimo > 16,6

obiettivo		
17,06	17,23	17,32
ottima	buona	discreta

soglia d'allerta

abortire d'ogni scenario al ribasso


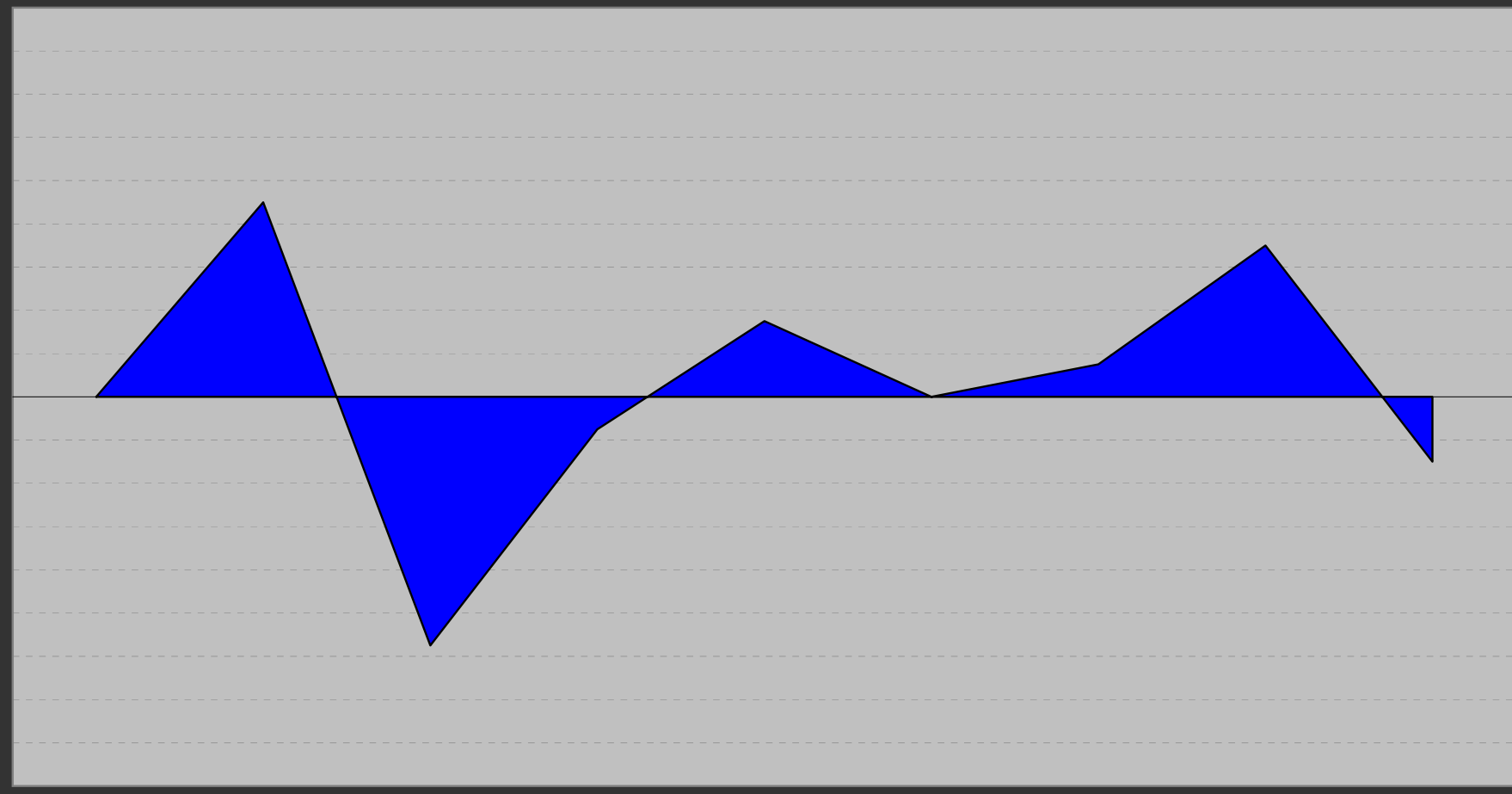
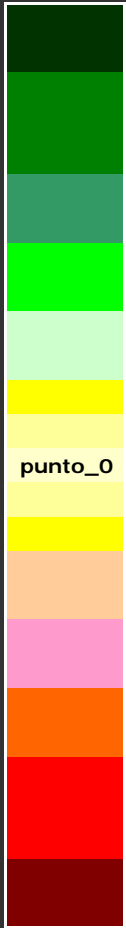
ATTENDIBILITA' DELLA PREVISIONE AL RIALZO



LA PREVISIONE, NEL CASO, E' SEMPRE ATTENDIBILE

POSSIBILE CORREZIONE DI BREVISSIMO...

SCALA



19/07/19

26/07/19

02/08/19

09/08/19

16/08/19

23/08/19

30/08/19

06/09/19

11/09/19

06/09/19

7,0 punti

065\_AZIMUT

11/09/19

-3,0 punti

AGGIORNAMENTO DATI DEL:

11 9 2019

# SINTESI FINALE

(lo spazio delle indicazioni resta bianco quando il programma preferisce sospendere il proprio giudizio: s'esprimerà nei prossimi report)

## **GIUDIZIO COMPLESSIVO** (valori da un minimo di 1 punto ad un massimo di 27 punti)

Punti "17" \_ Si potrebbe anche toccare il cielo con un dito, ma alcune volte certe distanze hanno misure infinite a dispetto delle nostre impressioni: arrivare lassù sarebbe quel che tutti noi possiamo augurarci (e vi sarebbero anche buoni motivi per farlo...), tuttavia i passi debbono esser fatti concretamente e questo è proprio uno dei più difficili, purtroppo. Se si sbaglia a mettere il piede... son guai grossi!

---

## **INDICAZIONI E SUGGERIMENTI DI BREVISSIMO PERIODO** (tratti da un'analisi delle ultime sedute)

Lo scenario resta ancor incerto, ma c'è una timida tendenza al ribasso che, col trascorrere del tempo, potrebbe anche imporsi. Agire non è affatto semplice in simili occasioni: valutare anzitutto la "tendenza di fondo", la "operatività consigliata" e la "probabile inversione di brevissimo" indicate nelle pagine precedenti e comportarsi di conseguenza.

---

---

---



102\_BUZZI UNICEM

# Analisi della posizione



**102\_BUZZI UNICEM**

(valutazione d'ampio respiro temporale)

**CLICCA SUL LINK QUI SOTTO:**

<https://www.borsaitaliana.it/borsa/azioni/scheda/IT0001347308.html?lang=it>

[ - SCHEDA - DATI COMPLETI - CONTRATTI - PROFILO SOCIETA' - ANALISI TECNICA (redatta da FTA) - NOTIZIE - ]



# "Matrix" del Tempo...

11/09/2019

VALORE VIRTUALE D'INSIEME 221 p.

	IMPULSO	MOVIMENTO	INERZIA	ALLINEAMENTO	
TRIMESTRALE >>					> valore virtuale: 122 p.
MENSILE >>					> valore virtuale: 58 p.
SETTIMANALE >>					> valore virtuale: 42 p.
GIORNALIERO >>					> valore virtuale: -1 p.

102\_BUZZI UNICEM

# ...e "Matrix" dello Spazio

11/09/2019

VALORE VIRTUALE D'INSIEME 221 p.

	TRIMESTRALE	MENSILE	SETTIMANALE	GIORNALIERO	
<b>IMPULSO &gt;&gt;</b>	■	■	■	■	> valore virtuale: <b>73 p.</b>
<b>MOVIMENTO &gt;&gt;</b>	■	■	■	■	> valore virtuale: <b>17 p.</b>
<b>INERZIA &gt;&gt;</b>	■	■	■	■	> valore virtuale: <b>10 p.</b>
<b>ALLINEAMENTO &gt;&gt;</b>	■	■	■	■	> valore virtuale: <b>121 p.</b>

**102\_BUZZI UNICEM**

# 102\_BUZZI UNICEM

Percorso su base  
GIORNALIERA

95

fase RRT stadio

11-set-19

ACQUISTO

Fase 3

BREVISSIMO  
PERIODO

a basso rischio

ad alto rischio

operatività

RRT

RRT

247	248	249	22	23	24	25	26	27
252	251	250	21	20	19	18	17	
257	258	259	12	13	14	15	16	
262	261	260	11	10	9	8	7	
267	268	269	2	3	4	5	6	
	270	1						

49	50	51	52	53	54
48	47	46	45	44	
39	40	41	42	43	
38	37	36	35	34	

55	56	57	58	59	60
----	----	----	----	----	----

76	77	78	79	80	81
75	74	73	72	71	

66	67	68	69	70
65	64	63	62	61

82	83	84	85	86	87
----	----	----	----	----	----

103	104	105	106	107	108
102	101	100	99	98	

93	94	95	96	97
92	91	90	89	88

109

110	111	112	113	114
-----	-----	-----	-----	-----

157

158	159	160	161	162
-----	-----	-----	-----	-----

130	131	132	133	134	137
129	128	127	126	125	146
120	121	122	123	124	147
119	118	117	116	115	156

135

136

163	164	165	166	167	168
173	172	171	170	169	
174	175	176	177	178	
183	182	181	180	179	
184	185	186	187	188	189

190	191	192	193	194	195
200	199	198	197	196	
201	202	203	204	205	
210	209	208	207	206	
211	212	213	214	215	216
222	221	220	219	218	217
223	224	225	226	227	
232	231	230	229	228	
233	234	235	236	237	

243	242	241	240	239	238
244	245	246	247	248	249
22	23	24			
254	253	252	251	250	21
20	19				
255	256	257	258	259	12
13	14				
264	263	262	261	260	11
10	9				
265	266	267	268	269	2
3	4				

270	1				
-----	---	--	--	--	--

ULTIMA CHIUSURA: € 20,30

11/09/2019

102\_BUZZI UNICEM

FASE IN CORSO

-- 3 --

BREVISSIMO PERIODO  
(Base Giornaliera)

PERCORSO

n° 95

RRT

6 punti

FASE "3" \_ Tra tutte le fasi al rialzo, questa è di certo la più lineare: gli impulsi trovano la strada sostanzialmente sgombra da ostacoli, mentre l'inerzia offre il suo sostegno ai corsi che, solitamente senza grandi difficoltà, si spingono in avanti fino al pieno raggiungimento d'obiettivi di rilievo evidente. Ma è proprio una volta giunti lì che potrebbero iniziare i primi problemi...

PERCORSO n° 95 \_ L'incertezza non è ancora un ricordo, ma s'è sempre più vicini ad un evidente recupero dei corsi: impulsi al rialzo ormai in crescita.

RRT pari a 6 punti \_ Operatività che, nel periodo in esame, presenta rischi in evidente crescita rispetto ai possibili rendimenti.

**Il giudizio di brevissimo deve considerarsi definitivo.**

ANALISI DI BREVISSIMO PERIODO ↑ &...

↓ SINTESI FINALE

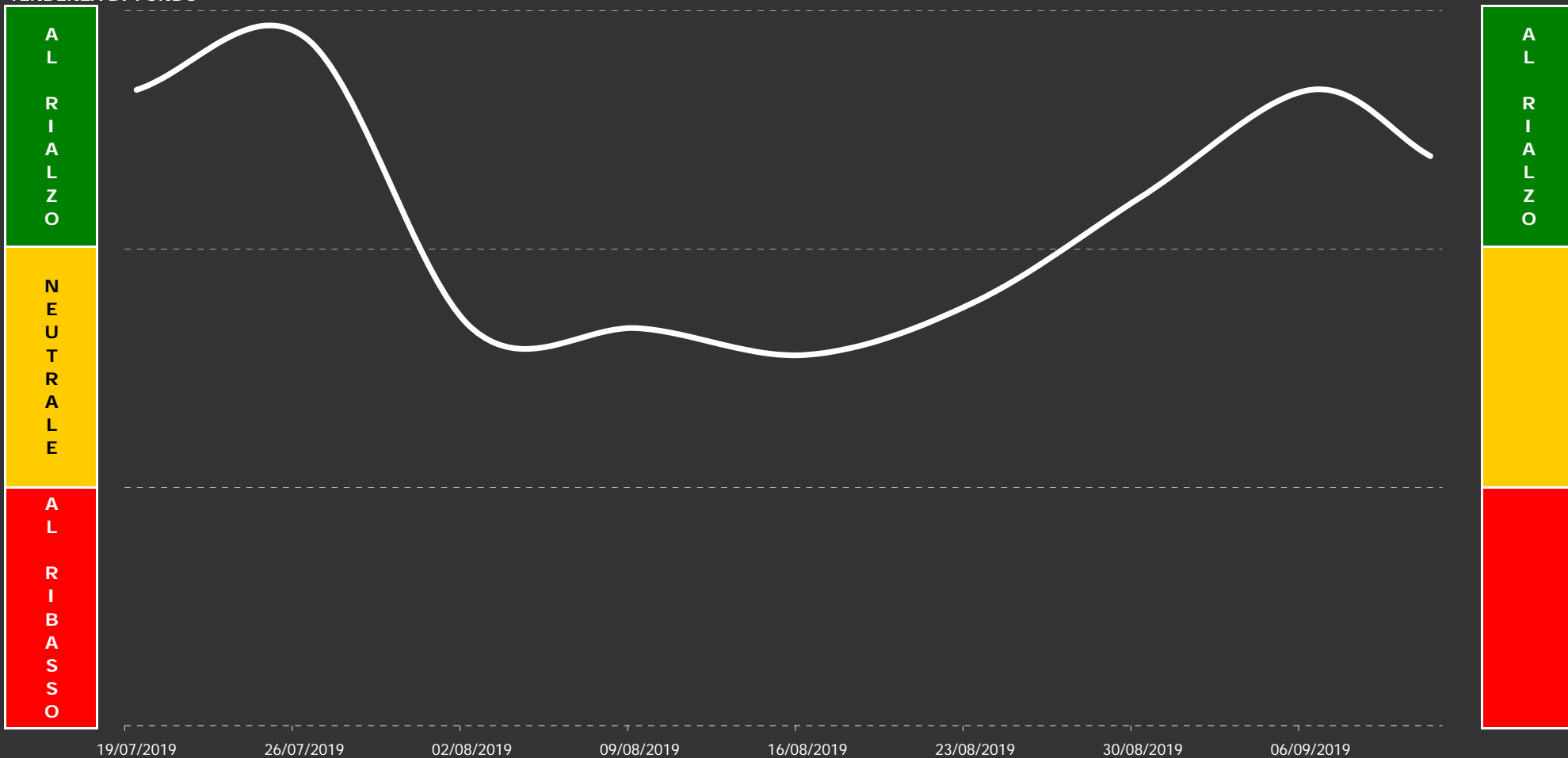
## SINTESI FINALE

Tenendo conto di quant'accade anche sulle altre basi temporali, il programma esprime una propria sintesi finale, propriamente operativa, nella quale, oltre ai dati in corso, sono ponderati anche i dati delle settimane precedenti. Proprio perché il giudizio può dirsi reale solo nel fine settimana, quanto espresso dallo stesso nei giorni infrasettimanali dovrà esser considerato, sempre e soltanto, un giudizio di tipo tendenziale: certamente stabile, ma comunque passibile di modifiche anche improvvise.

Il grafico che troverete in prossima pagina vi consentirà di valutare la situazione su un arco temporale di due mesi circa (medio/breve), mentre il giudizio di sintesi finale ("GIUDIZIO DI FONDO"), necessario per superare eventuali ambiguità grafiche, potrete trovarlo nella pagina subito successiva: **in corso di settimana, tuttavia, è solo un giudizio virtuale**. Nella stessa potrete anche confrontare l'attuale giudizio con quelli espressi nelle settimane precedenti, nonché valutare la validità di questi ultimi sulla base del quadro grafico allora in corso. Poi, subito dopo, un'analisi prospettica su quel che potrebbe accadere nei prossimi giorni, con una particolare attenzione alle possibili o probabili correzioni ed accelerazioni al rialzo o al ribasso.

OPERATIVITA' CONSIGLIATA

TENDENZA DI FONDO



19/07/2019

26/07/2019

02/08/2019

09/08/2019

16/08/2019

23/08/2019

30/08/2019

06/09/2019

102\_BUZZI UNICEM

giudizio: 21,5 punti

AGGIORNAMENTO DATI DEL:

11 9 2019

ULTIMA CHIUSURA: € 20,30

11/09/2019

102\_BUZZI UNICEM

Il "GIUDIZIO DI FONDO" è espresso attraverso un numero che è poi traducibile in una precisa analisi testuale. Nel caso specifico, tuttavia, s'è scelto d'essere ancor più "puntuali" ed infatti il numero con cui il giudizio è espresso s'avvale d'un proprio decimale che può mostrarci se, in realtà, s'è proiettati verso un giudizio comunque migliore di quello espresso dal valore intero (al quale rimanda puntualmente il testo del giudizio). Qui di seguito, in logica sequenza, troverete gli ultimi giudizi espressi dall'algoritmo, di cui s'avvale il nostro programma, sulla posizione in oggetto. L'ultimo, quello attuale, si trova a fondo pagina, ma è davvero interessante seguire anche l'evoluzione subita dallo stesso con lo scorrere del tempo:

**GIUDIZIO DI FONDO** 16,0 p.

espresso dopo la seduta del  
23/08/19

Punti "16" \_ Sperare in un miglioramento del quadro d'insieme è lecito ed in fondo anche corretto, ma crederci convintamente o solo abbastanza... non lo è affatto. Ci sono molti elementi che lo lasciano sperare (e quelli positivi sono superiori a quelli negativi), ma nell'insieme ci sono troppe lacune per credere in un autentico miglioramento dei corsi da subito: meglio lasciare che il tempo faccia il suo corso.

**GIUDIZIO DI FONDO** 20,0 p.

espresso dopo la seduta del  
30/08/19

Punti "20" \_ Lo scenario è positivo, anche se non saldamente positivo come si vorrebbe sperare. Gli aspetti positivi sono nettamente superiori a quelli negativi, tuttavia qualche lacuna, qua e là, prende a far capolino e se le lacune dovessero allargarsi potrebbero nascere problemi ben più seri degli attuali che sono di fatto quasi nulli. In una o due settimane ne sapremo certamente di più... e tanto basta.

**GIUDIZIO DI FONDO** 24,0 p.

espresso dopo la seduta del  
06/09/19

Punti "24" \_ Quando s'è molto vicini alla vetta, solitamente nascono i problemi perché gli ultimi metri da percorrere possono sembrare anche infiniti. Talvolta, invece, si vorrebbe farli di corsa tanto sembrano vicini: colpa dell'entusiasmo. In un caso come nell'altro si rischia di perdere l'abbrivio, ma la solidità è molta e la vetta sarà probabilmente raggiunta. Così non fosse?... Poco male: s'è stati bravi!

**GIUDIZIO DI FONDO** 21,5 p.

espresso dopo l'ultima seduta

**ATTENZIONE: a differenza dei precedenti, questo giudizio è da considerarsi solo virtuale.**

Punti "21" \_ Lo scenario è positivo: non del tutto positivo, certo, ma positivo quanto basta per non esser costretti a temere nulla di terribile su tempi ampi. Le lacune ovviamente ci sono, ma le stesse (almeno per ora) incidono su aspetti più che altro secondari rispetto alla sostanza della situazione in corso. Si sta all'erta, ma senza perdere il sonno. Questa, in fondo, è sempre una gran bella notizia...

**IL GIUDIZIO DEFINITIVO (NON VIRTUALE) E' ESPRESSO SOLO NEL FINE SETTIMANA.**

# Scenari&Obiettivi

(possibili sul brevissimo periodo)

102\_BUZZI UNICEM



ATTENDIBILITA' DELLA PREVISIONE AL RIBASSO

sufficiente discreta buona ottima

<b>19,77</b>	<b>19,87</b>	<b>19,97</b>	<b>20,18</b>
abortire d'ogni scenario al rialzo	soglia d'allerta	supporto	obiettivo

<b>20,53 &lt; massimo</b>
11/09/19
<b>20,3</b> ultimo valore
minimo > <b>19,93</b>

obiettivo	obiettivo	obiettivo
<b>20,78</b>	<b>20,99</b>	<b>21,09</b>

ottima buona discreta


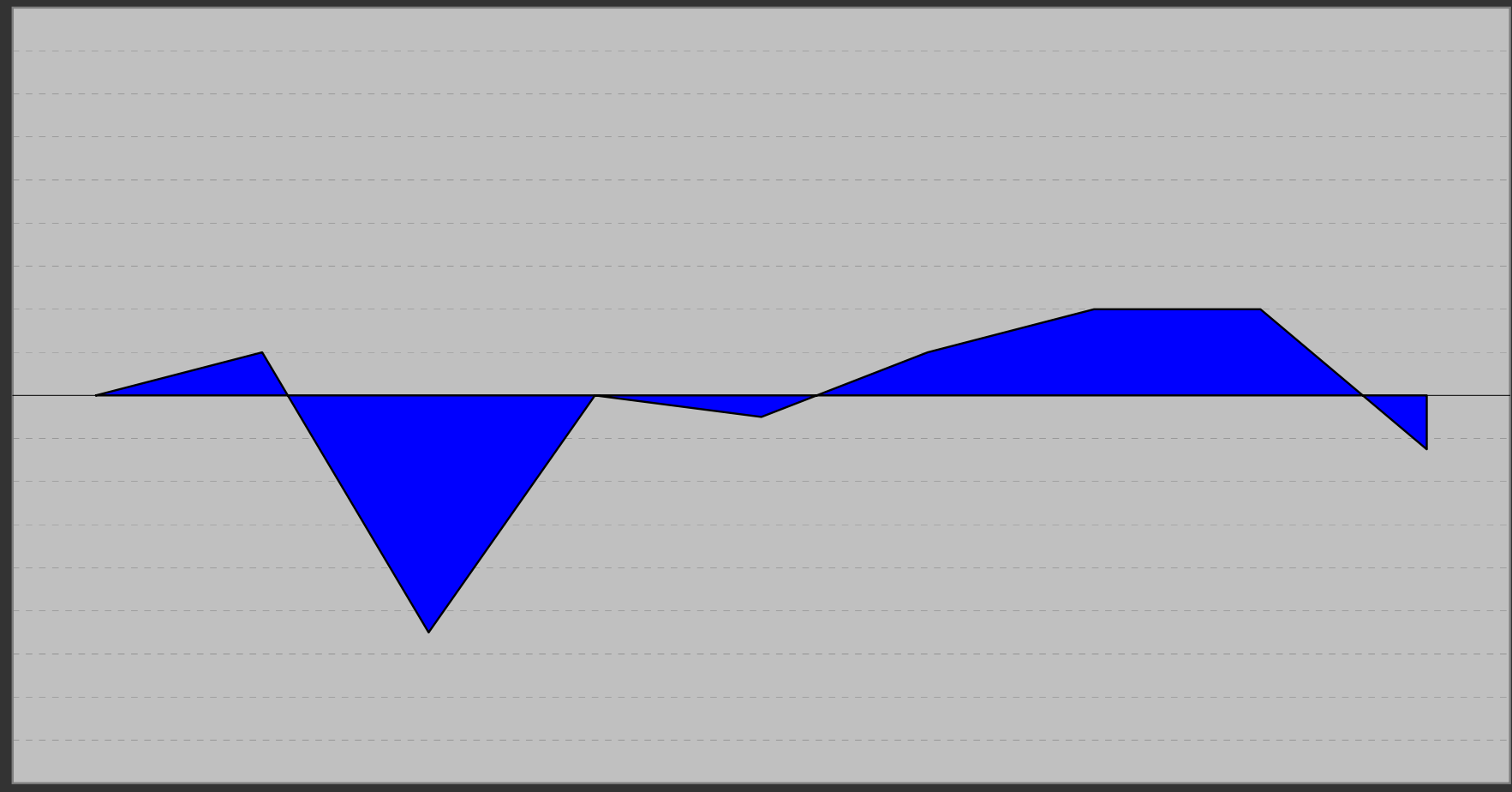
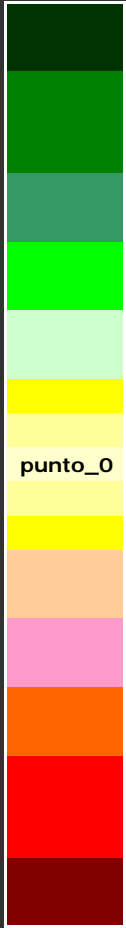
ATTENDIBILITA' DELLA PREVISIONE AL RIALZO

<b>SCENARIO INCERTO</b> ...ma al rialzo	
--	--

LA PREVISIONE, NEL CASO, E' SEMPRE ATTENDIBILE

POSSIBILE CORREZIONE DI BREVISSIMO...

SCALA



19/07/19

26/07/19

02/08/19

09/08/19

16/08/19

23/08/19

30/08/19

06/09/19

11/09/19

06/09/19

4,0 punti

102\_BUZZI UNICEM

11/09/19

-2,5 punti

AGGIORNAMENTO DATI DEL:

11 9 2019



# SINTESI FINALE

(lo spazio delle indicazioni resta bianco quando il programma preferisce sospendere il proprio giudizio: s'esprimerà nei prossimi report)

## **GIUDIZIO COMPLESSIVO** (valori da un minimo di 1 punto ad un massimo di 27 punti)

Punti "21" \_ Lo scenario è positivo: non del tutto positivo, certo, ma positivo quanto basta per non esser costretti a temere nulla di terribile su tempi ampi. Le lacune ovviamente ci sono, ma le stesse (almeno per ora) incidono su aspetti più che altro secondari rispetto alla sostanza della situazione in corso. Si sta all'erta, ma senza perdere il sonno. Questa, in fondo, è sempre una gran bella notizia...

---


## **INDICAZIONI E SUGGERIMENTI DI BREVISSIMO PERIODO** (tratti da un'analisi delle ultime sedute)

Lo scenario resta ancora incerto, ma c'è una timida tendenza al rialzo che potrebbe imporsi col trascorrere del tempo. Agire non è per nulla semplice. Valutare "tendenza di fondo", "operatività consigliata" e "probabile inversione di brevissimo" (vedi pagine precedenti): se confidenti, è possibile mantenere le posizioni al rialzo o aprirne di nuove, seppure con molta cautela.

---

---

---



109\_CAMPARI

# Analisi della posizione



**109\_CAMPARI**

(valutazione d'ampio respiro temporale)

**CLICCA SUL LINK QUI SOTTO:**

<https://www.borsaitaliana.it/borsa/azioni/scheda/IT0005252207.html?lang=it>

[ - SCHEDA - DATI COMPLETI - CONTRATTI - PROFILO SOCIETA' - ANALISI TECNICA (redatta da FTA) - NOTIZIE - ]

# "Matrix" del Tempo...

11/09/2019

VALORE VIRTUALE D'INSIEME -119 p.

	IMPULSO	MOVIMENTO	INERZIA	ALLINEAMENTO	
TRIMESTRALE >>					> valore virtuale: -27 p.
MENSILE >>					> valore virtuale: -52 p.
SETTIMANALE >>					> valore virtuale: 21 p.
GIORNALIERO >>					> valore virtuale: -61 p.

109\_CAMPARI

# ...e "Matrix" dello Spazio

11/09/2019

VALORE VIRTUALE D'INSIEME -119 p.

	TRIMESTRALE	MENSILE	SETTIMANALE	GIORNALIERO	
<b>IMPULSO &gt;&gt;</b>					> valore virtuale: -44 p.
<b>MOVIMENTO &gt;&gt;</b>					> valore virtuale: -19 p.
<b>INERZIA &gt;&gt;</b>					> valore virtuale: -13 p.
<b>ALLINEAMENTO &gt;&gt;</b>					> valore virtuale: -43 p.

109\_CAMPARI

# 109\_CAMPARI

Percorso su base  
GIORNALIERA

212

fase RRT stadio

11-set-19

**BREVISSIMO  
PERIODO**

a basso rischio

ad alto rischio

operatività

8

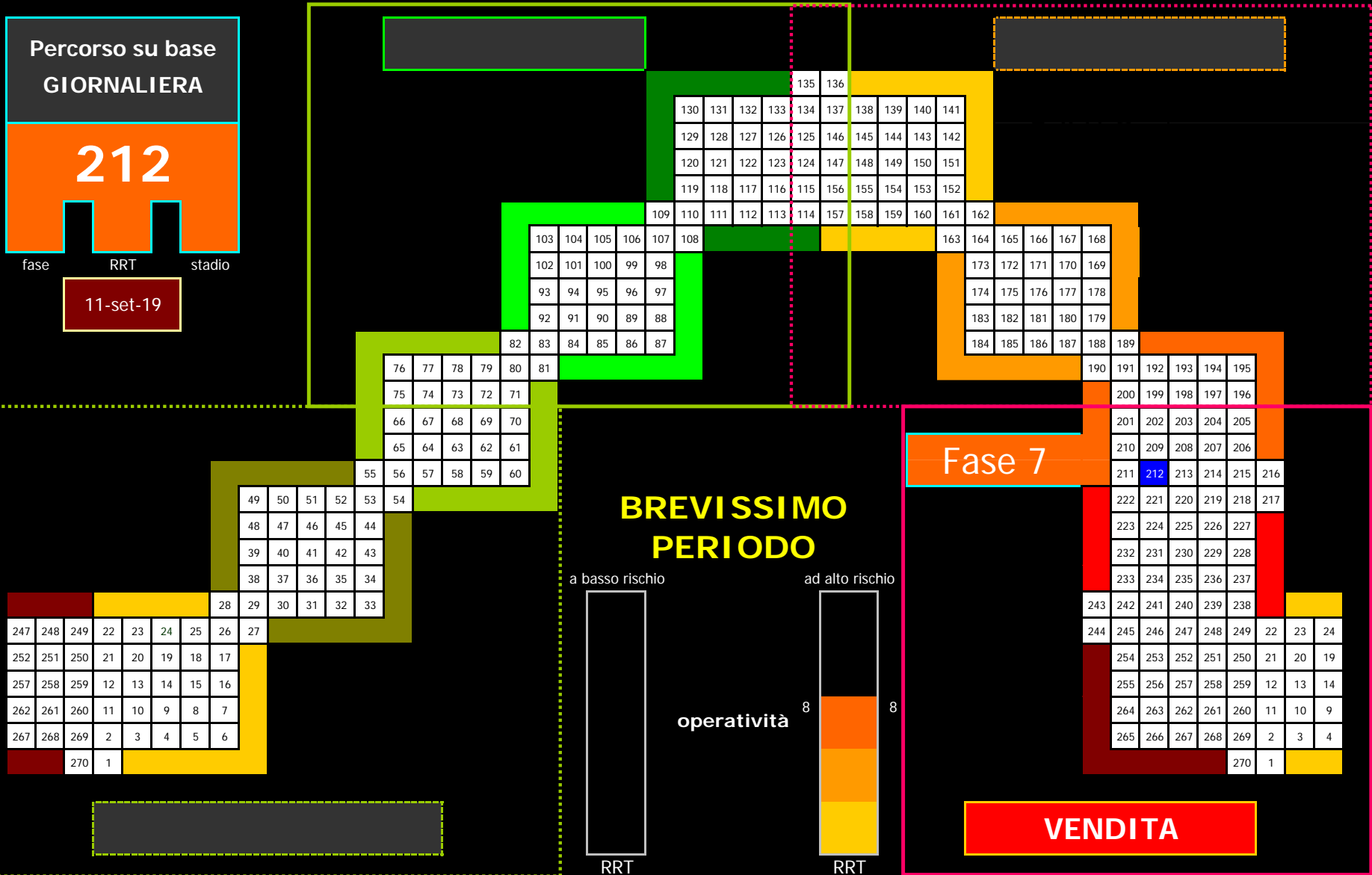
8

RRT

RRT

Fase 7

**VENDITA**



ULTIMA CHIUSURA: € 8,385

11/09/2019

109\_CAMPARI

FASE IN CORSO

-- 7 --

BREVISSIMO PERIODO  
(Base Giornaliera)

PERCORSO

n° 212

RRT

8 punti

FASE "7" \_ E' senza alcun dubbio una fase molto solida al ribasso: non mancano, infatti, gli impulsi al rialzo, ma questi ultimi non sono più in grado di spingere i corsi oltre le nuove resistenze. La tendenza è ormai convintamente protesa al ribasso ed è quasi impossibile che si possa assistere ad una sua inversione nella fase in corso: al massimo si potrà far scorrere il tempo.

PERCORSO n° 212 \_ Più scorre il tempo e più critica si fa la situazione. Inutile illudersi: è solo un problema il quando, ma s'è destinati a scendere.

RRT pari a 8 punti \_ Operatività che, nel periodo assunto, presenta rischi ben più alti dei rendimenti che si potrebbero forse ottenere.

**Il giudizio di brevissimo deve considerarsi definitivo.**

ANALISI DI BREVISSIMO PERIODO ↑ &...

↓ SINTESI FINALE

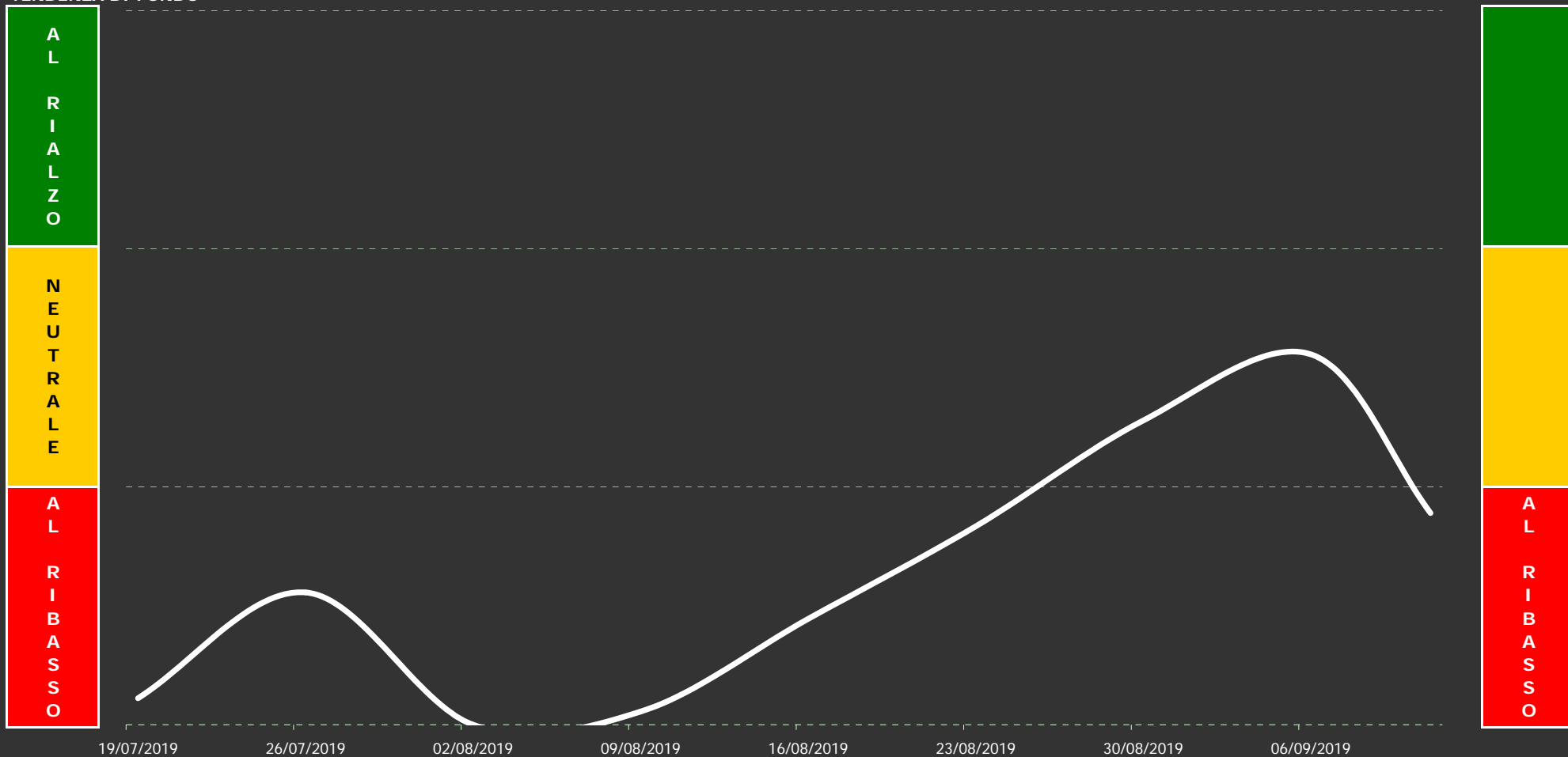
## SINTESI FINALE

Tenendo conto di quant'accade anche sulle altre basi temporali, il programma esprime una propria sintesi finale, propriamente operativa, nella quale, oltre ai dati in corso, sono ponderati anche i dati delle settimane precedenti. Proprio perché il giudizio può dirsi reale solo nel fine settimana, quanto espresso dallo stesso nei giorni infrasettimanali dovrà esser considerato, sempre e soltanto, un giudizio di tipo tendenziale: certamente stabile, ma comunque passibile di modifiche anche improvvise.

Il grafico che troverete in prossima pagina vi consentirà di valutare la situazione su un arco temporale di due mesi circa (medio/breve), mentre il giudizio di sintesi finale ("GIUDIZIO DI FONDO"), necessario per superare eventuali ambiguità grafiche, potrete trovarlo nella pagina subito successiva: **in corso di settimana, tuttavia, è solo un giudizio virtuale**. Nella stessa potrete anche confrontare l'attuale giudizio con quelli espressi nelle settimane precedenti, nonché valutare la validità di questi ultimi sulla base del quadro grafico allora in corso. Poi, subito dopo, un'analisi prospettica su quel che potrebbe accadere nei prossimi giorni, con una particolare attenzione alle possibili o probabili correzioni ed accelerazioni al rialzo o al ribasso.

OPERATIVITA' CONSIGLIATA

TENDENZA DI FONDO



109\_CAMPARI

giudizio: 8,0 punti

AGGIORNAMENTO DATI DEL:

11 9 2019



Il "GIUDIZIO DI FONDO" è espresso attraverso un numero che è poi traducibile in una precisa analisi testuale. Nel caso specifico, tuttavia, s'è scelto d'essere ancor più "puntuali" ed infatti il numero con cui il giudizio è espresso s'avvale d'un proprio decimale che può mostrarci se, in realtà, s'è proiettati verso un giudizio comunque migliore di quello espresso dal valore intero (al quale rimanda puntualmente il testo del giudizio). Qui di seguito, in logica sequenza, troverete gli ultimi giudizi espressi dall'algorithm, di cui s'avvale il nostro programma, sulla posizione in oggetto. L'ultimo, quello attuale, si trova a fondo pagina, ma è davvero interessante seguire anche l'evoluzione subita dallo stesso con lo scorrere del tempo:

**GIUDIZIO DI FONDO 7,5 p.**

espresso dopo la seduta del  
23/08/19

Punti "7" \_ Non c'è nulla, al momento, che possa lasciar sperare in un autentico rovesciamento della situazione, ma qualche timido segnale, seppur a macchia di leopardo, prende a farsi notare. Il problema è che tali segnali debbono diventar sempre più consistenti al punto da influire positivamente anche su quelli che gli stanno a fianco: è dura, ma non impossibile! In fondo, questa è una buona notizia.

**GIUDIZIO DI FONDO 11,5 p.**

espresso dopo la seduta del  
30/08/19

Punti "11" \_ Nella situazione attuale può sempre accader di tutto: tanto nel bene quanto nel male. Aver fretta di sapere non sarebbe comunque utile: ci vorranno almeno alcune settimane per trarre le giuste conclusioni. Gli elementi a favore d'una caduta dei corsi sono ancor preponderanti, ma meno efficaci di quanto si sarebbe potuto temere. Ovviamente, però, non si può creder nell'esatto contrario.

**GIUDIZIO DI FONDO 14,0 p.**

espresso dopo la seduta del  
06/09/19

Punti "14" \_ Scendere dal gradino cui s'è giunti potrebbe aprirci ad uno scenario poco piacevole. Non s'è sull'orlo del baratro, intendiamoci, e gli aspetti positivi, seppur di poco, superano quelli negativi, tuttavia traccheggiare sugli attuali livelli finirebbe soltanto per concedere la vittoria alla forza di gravità. Si deve salire, altrimenti saranno dolori: mantenersi a galla per sperar nei soccorsi non serve!

**GIUDIZIO DI FONDO 8,0 p.**  
espresso dopo l'ultima seduta

**ATTENZIONE: a differenza dei precedenti, questo giudizio è da considerarsi solo virtuale.**

Punti "8" \_ Non ci sono molte alternative: o si riesce a reagir positivamente entro poche settimane oppure i corsi sono destinati a sprofondare ancor più in basso. Gli elementi che potrebbero imprimere una svolta positiva ci sono, in realtà, ma il loro attuale allineamento e la continuità da questi sin ora mostrata non sono certo di buon auspicio. Non resta che attendere gli eventi... e l'attesa non sarà lunga.

**IL GIUDIZIO DEFINITIVO (NON VIRTUALE) E' ESPRESSO SOLO NEL FINE SETTIMANA.**

# Scenari&Obiettivi

(possibili sul brevissimo periodo)

109\_CAMPARI

	<b>SCENARIO INCERTO</b> ...ma al ribasso
--	---

ATTENDIBILITA' DELLA PREVISIONE AL RIBASSO

	discreta	buona	
<b>8,285</b> obiettivo	<b>8,327</b> obiettivo		

<b>8,47</b> < massimo
11/09/19 <b>8,385</b> ultimo valore
minimo > <b>8,34</b>

obiettivo <b>8,541</b>	<b>8,626</b>	<b>8,669</b>
ottima	buona	discreta

soglia d'allerta

abortire d'ogni scenario al ribasso


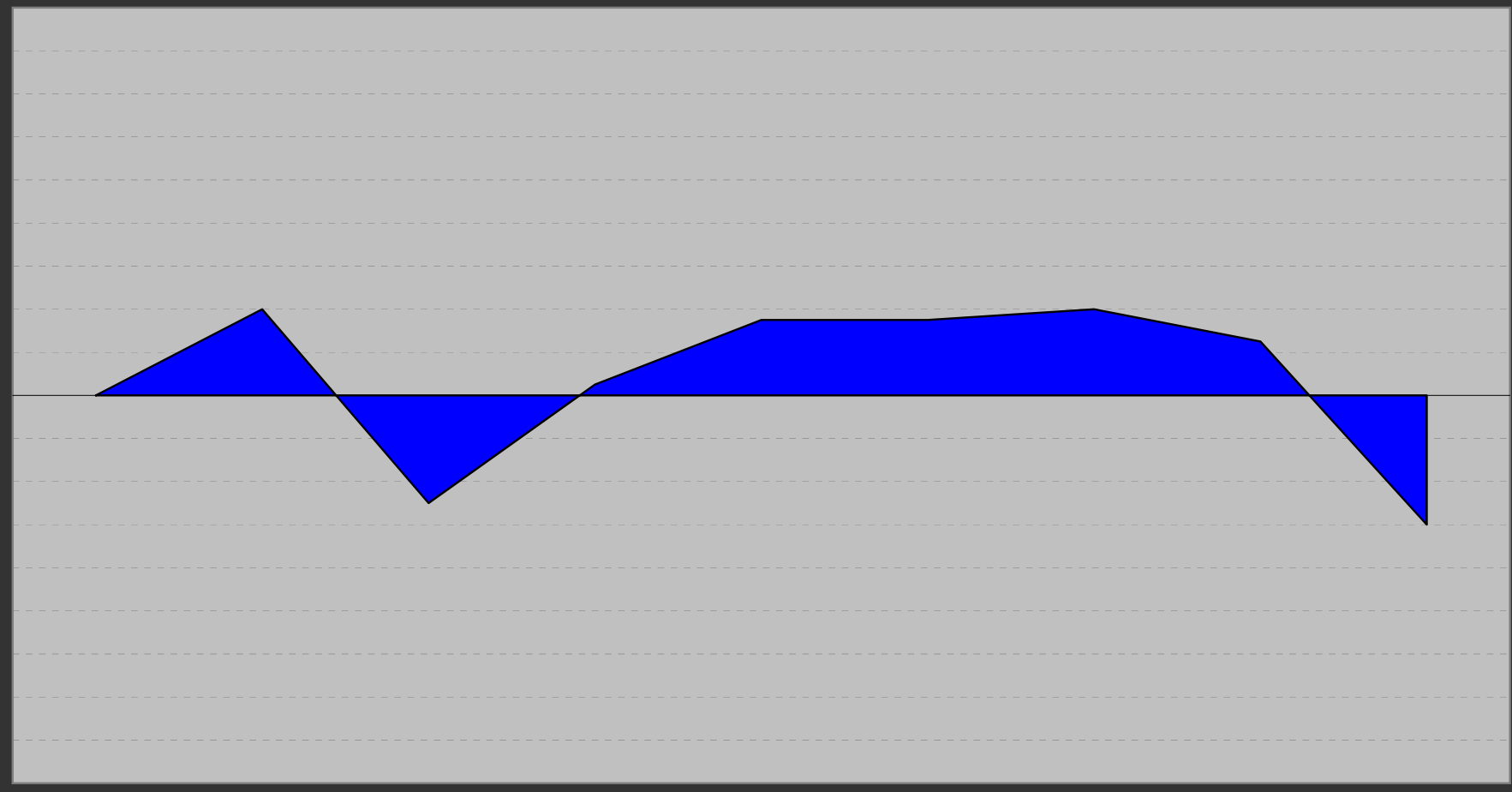
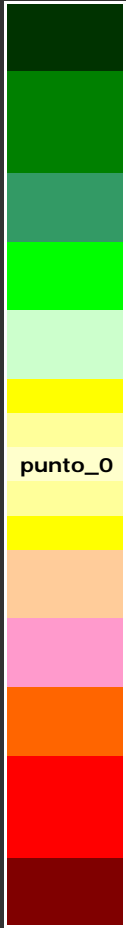
ATTENDIBILITA' DELLA PREVISIONE AL RIALZO



LA PREVISIONE, NEL CASO, E' SEMPRE ATTENDIBILE

POSSIBILE CORREZIONE DI BREVISSIMO...

SCALA



06/09/19  
2,5 punti

109\_CAMPARI

11/09/19  
-6,0 punti

AGGIORNAMENTO DATI DEL:  
11 9 2019

# SINTESI FINALE

(lo spazio delle indicazioni resta bianco quando il programma preferisce sospendere il proprio giudizio: s'esprimerà nei prossimi report)

## **GIUDIZIO COMPLESSIVO** (valori da un minimo di 1 punto ad un massimo di 27 punti)

Punti "8" \_ Non ci sono molte alternative: o si riesce a reagire positivamente entro poche settimane oppure i corsi sono destinati a sprofondare ancor più in basso. Gli elementi che potrebbero imprimere una svolta positiva ci sono, in realtà, ma il loro attuale allineamento e la continuità da questi sin ora mostrata non sono certo di buon auspicio. Non resta che attendere gli eventi... e l'attesa non sarà lunga.

---


## **INDICAZIONI E SUGGERIMENTI DI BREVISSIMO PERIODO** (tratti da un'analisi delle ultime sedute)

Lo scenario resta ancor incerto, ma c'è una timida tendenza al ribasso che, col trascorrere del tempo, potrebbe anche imporsi. Agire non è affatto semplice in simili occasioni: valutare anzitutto la "tendenza di fondo", la "operatività consigliata" e la "probabile inversione di brevissimo" indicate nelle pagine precedenti e comportarsi di conseguenza.

---

---

---



142\_DIASORIN

# Analisi della posizione



**142\_DIASORIN**

(valutazione d'ampio respiro temporale)

**CLICCA SUL LINK QUI SOTTO:**

<https://www.borsaitaliana.it/borsa/azioni/scheda/IT0003492391.html?lang=it>

[ - SCHEDA - DATI COMPLETI - CONTRATTI - PROFILO SOCIETA' - ANALISI TECNICA (redatta da FTA) - NOTIZIE - ]

# "Matrix" del Tempo...

11/09/2019

VALORE VIRTUALE D'INSIEME -150 p.

	IMPULSO	MOVIMENTO	INERZIA	ALLINEAMENTO	
TRIMESTRALE >>					> valore virtuale: 1 p.
MENSILE >>					> valore virtuale: -46 p.
SETTIMANALE >>					> valore virtuale: -92 p.
GIORNALIERO >>					> valore virtuale: -14 p.

142\_DIASORIN

# ...e "Matrix" dello Spazio

11/09/2019

VALORE VIRTUALE D'INSIEME -150 p.

	TRIMESTRALE	MENSILE	SETTIMANALE	GIORNALIERO	
<b>IMPULSO &gt;&gt;</b>					> valore virtuale: -45 p.
<b>MOVIMENTO &gt;&gt;</b>					> valore virtuale: -25 p.
<b>INERZIA &gt;&gt;</b>					> valore virtuale: -17 p.
<b>ALLINEAMENTO &gt;&gt;</b>					> valore virtuale: -64 p.

142\_DIASORIN



# 142\_DIASORIN

Percorso su base  
GIORNALIERO

229

fase RRT stadio

11-set-19

**BREVISSIMO  
PERIODO**

a basso rischio

ad alto rischio

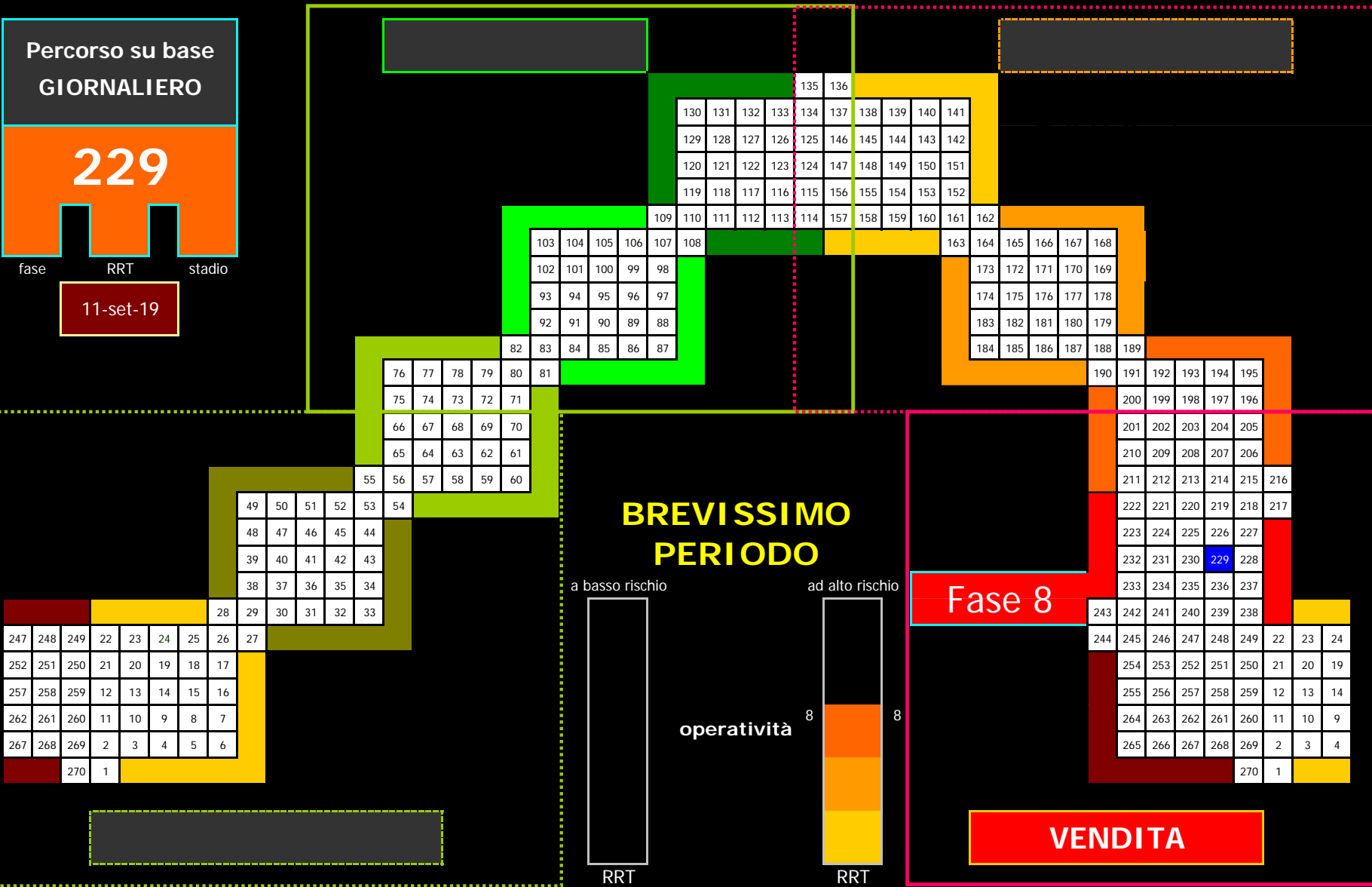
operatività

8

8

Fase 8

**VENDITA**



RRT

RRT

ULTIMA CHIUSURA: € 102,30

11/09/2019

142\_DIASORIN

FASE IN CORSO

-- 8 --

BREVISSIMO PERIODO  
(Base Giornaliera)

PERCORSO

n° 229

RRT

8 punti

FASE "8" \_ E' con tutta evidenza una fase al ribasso: i minimi, infatti, sono rinnovati di continuo ed ogni possibile recupero è assunto più come occasione per aprir nuove posizioni al ribasso che non come possibile inversione al rialzo. Eppure è proprio da Fase 8 che solitamente prendono avvio le più solide tra tutte le inversioni al rialzo: sarà meglio non scordarlo.

PERCORSO n° 229 \_ Si sta per soccombere al peso dell'incertezza e di impulsi al rialzo che non trovano più la forza per portar i corsi verso l'alto.

RRT pari a 8 punti \_ Operatività che, nel periodo assunto, presenta rischi ben più alti dei rendimenti che si potrebbero forse ottenere.

**Il giudizio di brevissimo deve considerarsi definitivo.**

ANALISI DI BREVISSIMO PERIODO ↑ &...

↓ SINTESI FINALE

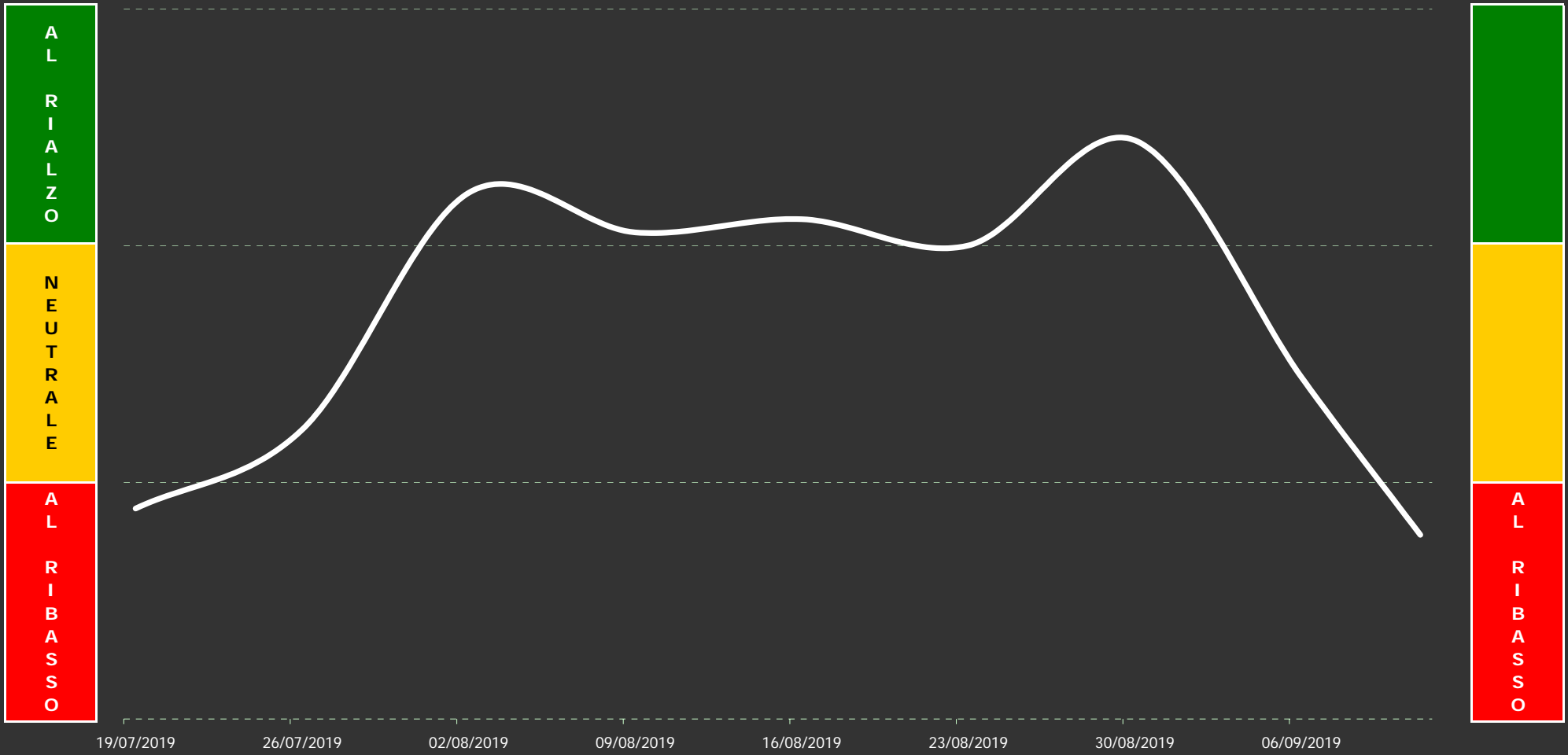
## SINTESI FINALE

Tenendo conto di quant'accade anche sulle altre basi temporali, il programma esprime una propria sintesi finale, propriamente operativa, nella quale, oltre ai dati in corso, sono ponderati anche i dati delle settimane precedenti. Proprio perché il giudizio può dirsi reale solo nel fine settimana, quanto espresso dallo stesso nei giorni infrasettimanali dovrà esser considerato, sempre e soltanto, un giudizio di tipo tendenziale: certamente stabile, ma comunque passibile di modifiche anche improvvise.

Il grafico che troverete in prossima pagina vi consentirà di valutare la situazione su un arco temporale di due mesi circa (medio/breve), mentre il giudizio di sintesi finale ("GIUDIZIO DI FONDO"), necessario per superare eventuali ambiguità grafiche, potrete trovarlo nella pagina subito successiva: **in corso di settimana, tuttavia, è solo un giudizio virtuale**. Nella stessa potrete anche confrontare l'attuale giudizio con quelli espressi nelle settimane precedenti, nonché valutare la validità di questi ultimi sulla base del quadro grafico allora in corso. Poi, subito dopo, un'analisi prospettica su quel che potrebbe accadere nei prossimi giorni, con una particolare attenzione alle possibili o probabili correzioni ed accelerazioni al rialzo o al ribasso.

OPERATIVITA' CONSIGLIATA

TENDENZA DI FONDO



142\_DIASORIN

giudizio: 7,0 punti

AGGIORNAMENTO DATI DEL:

11 9 2019

Il "GIUDIZIO DI FONDO" è espresso attraverso un numero che è poi traducibile in una precisa analisi testuale. Nel caso specifico, tuttavia, s'è scelto d'essere ancor più "puntuali" ed infatti il numero con cui il giudizio è espresso s'avvale d'un proprio decimale che può mostrarci se, in realtà, s'è proiettati verso un giudizio comunque migliore di quello espresso dal valore intero (al quale rimanda puntualmente il testo del giudizio). Qui di seguito, in logica sequenza, troverete gli ultimi giudizi espressi dall'algoritmo, di cui s'avvale il nostro programma, sulla posizione in oggetto. L'ultimo, quello attuale, si trova a fondo pagina, ma è davvero interessante seguire anche l'evoluzione subita dallo stesso con lo scorrere del tempo:

**GIUDIZIO DI FONDO** 18,0 p.espresso dopo la seduta del  
23/08/19

Punti "18" \_ S'è in una situazione di transizione tra il bene ed il nulla, ma quel nulla non è poi così indifferente come si vorrebbe sperare: abbandonare il bene per cadere definitivamente nel nulla finirebbe, infatti, per chiuderci agli scenari più interessanti e forse anche per molto tempo. Non è detto che il peggio sarà poi quel che ci troveremo di fronte, ma non possiamo escluderlo. Il problema è questo...

**GIUDIZIO DI FONDO** 22,0 p.espresso dopo la seduta del  
30/08/19

Punti "22" \_ Lo scenario è ampiamente positivo e sufficientemente saldo da consentirci di guardar più in alto senza dover temere un'improvvisa caduta dei corsi. Gli elementi che danno forma ai Percorsi hanno assunto un aspetto sempre più confortante ed i pochi che ancor paiono negativi non hanno forza sufficiente per mettere in discussione lo scenario attuale. Tuttavia: mai dire mai... Ricordarlo!

**GIUDIZIO DI FONDO** 13,0 p.espresso dopo la seduta del  
06/09/19

Punti "13" \_ S'è giunti su una soglia decisiva: un passo verso il basso ed il quadro potrebbe iniziare a farsi ben più pesante di quel che si teme, un passo verso l'alto, invece, ed il giudizio nel giro di qualche settimana, potrebbe anche farsi ben più positivo di quel che si sarebbe portati a sperare. Soluzione: attendere un paio di settimane. Per saperne di più. Sempre, poi, che non ne sia sufficiente una sola...

**GIUDIZIO DI FONDO** 7,0 p.

espresso dopo l'ultima seduta

**ATTENZIONE:** a differenza dei precedenti, questo giudizio è da considerarsi solo virtuale.

Punti "7" \_ Non c'è nulla, al momento, che possa lasciar sperare in un autentico rovesciamento della situazione, ma qualche timido segnale, seppur a macchia di leopardo, prende a farsi notare. Il problema è che tali segnali debbono diventar sempre più consistenti al punto da influire positivamente anche su quelli che gli stanno a fianco: è dura, ma non impossibile! In fondo, questa è una buona notizia.

**IL GIUDIZIO DEFINITIVO (NON VIRTUALE) E' ESPRESSO SOLO NEL FINE SETTIMANA.**

# Scenari&Obiettivi

(possibili sul brevissimo periodo)

142\_DIASORIN

	<b>SCENARIO INCERTO</b> ...ma al ribasso
--	---


ATTENDIBILITA' DELLA PREVISIONE AL RIBASSO

discreta	buona	ottima
100,6 obiettivo	101,1 obiettivo	102,1 obiettivo

103,1 < massimo
11/09/19
102,3 ultimo valore
minimo > 100,9

obiettivo 104,3	soglia d'allerta 105,4	abortire d'ogni scenario al ribasso 105,9
ottima	buona	discreta

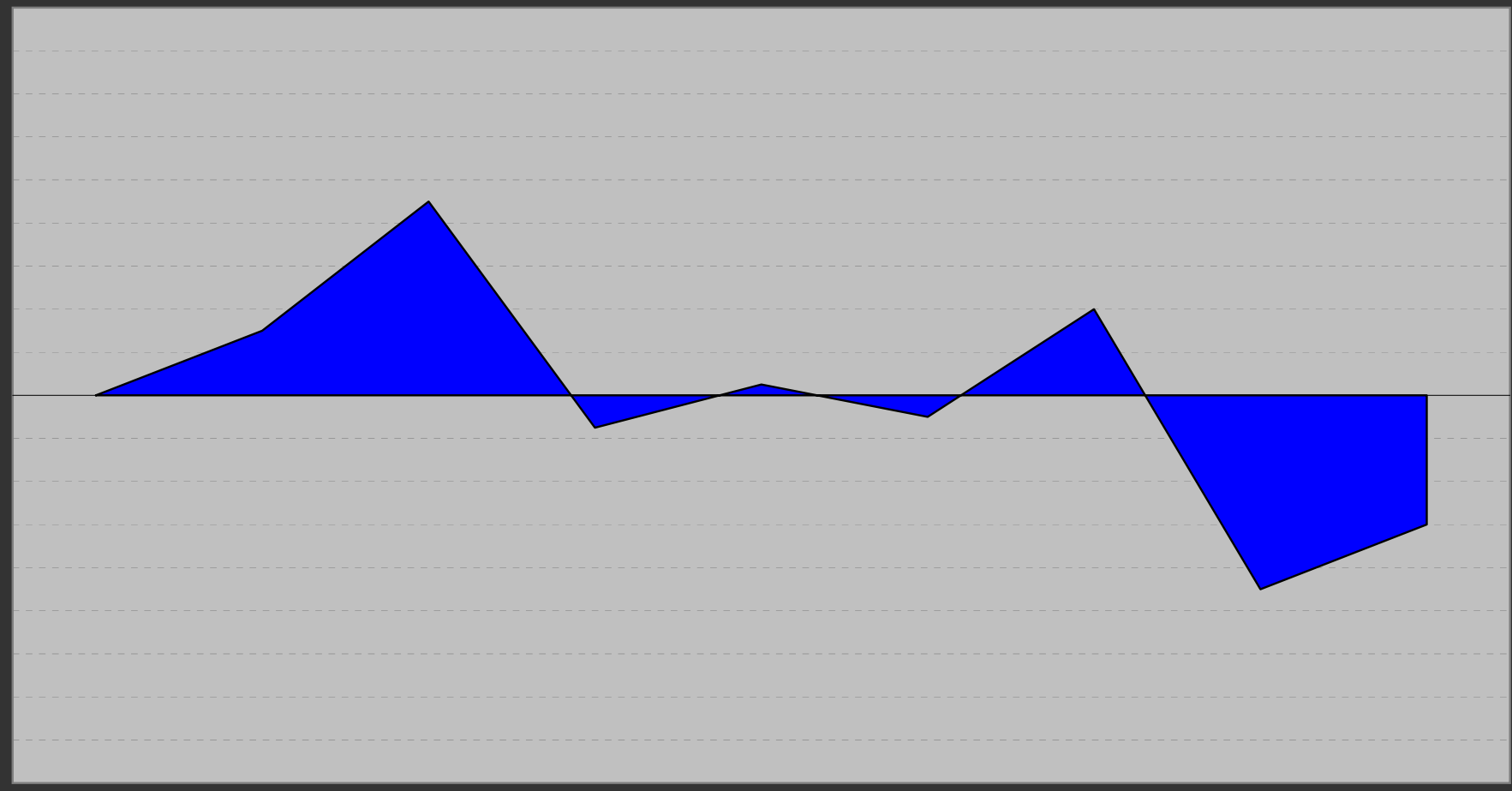
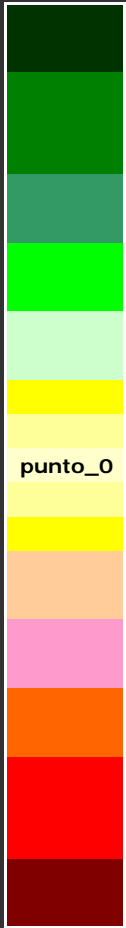
ATTENDIBILITA' DELLA PREVISIONE AL RIALZO



LA PREVISIONE, NEL CASO, E' SEMPRE ATTENDIBILE

POSSIBILE CORREZIONE DI BREVISSIMO...

SCALA



NO

19/07/19

26/07/19

02/08/19

09/08/19

16/08/19

23/08/19

30/08/19

06/09/19

11/09/19

06/09/19

-9,0 punti

142\_DIASORIN

11/09/19

-6,0 punti

AGGIORNAMENTO DATI DEL:

11 9 2019

# SINTESI FINALE

(lo spazio delle indicazioni resta bianco quando il programma preferisce sospendere il proprio giudizio: s'esprimerà nei prossimi report)

## **GIUDIZIO COMPLESSIVO** (valori da un minimo di 1 punto ad un massimo di 27 punti)

Punti "7" \_ Non c'è nulla, al momento, che possa lasciar sperare in un autentico rovesciamento della situazione, ma qualche timido segnale, seppur a macchia di leopardo, prende a farsi notare. Il problema è che tali segnali debbono diventar sempre più consistenti al punto da influire positivamente anche su quelli che gli stanno a fianco: è dura, ma non impossibile! In fondo, questa è una buona notizia.

---

## **INDICAZIONI E SUGGERIMENTI DI BREVISSIMO PERIODO** (tratti da un'analisi delle ultime sedute)

Lo scenario resta ancor incerto, ma c'è una timida tendenza al ribasso che, col trascorrere del tempo, potrebbe anche imporsi. Agire non è affatto semplice in simili occasioni: valutare anzitutto la "tendenza di fondo", la "operatività consigliata" e la "probabile inversione di brevissimo" indicate nelle pagine precedenti e comportarsi di conseguenza.

---

---

---



178\_(fondiaria-sai) UNIPOLSAI



# Analisi della posizione



**178\_(fondiaria-sai) UNIPOLSAI**  
(valutazione d'ampio respiro temporale)

**CLICCA SUL LINK QUI SOTTO:**

<https://www.borsaitaliana.it/borsa/azioni/scheda/IT0004827447.html?lang=it>

[ - SCHEDA - DATI COMPLETI - CONTRATTI - PROFILO SOCIETA' - ANALISI TECNICA (redatta da FTA) - NOTIZIE - ]

# "Matrix" del Tempo...

11/09/2019

VALORE VIRTUALE D'INSIEME 264 p.

	IMPULSO	MOVIMENTO	INERZIA	ALLINEAMENTO	
TRIMESTRALE >>					> valore virtuale: 83 p.
MENSILE >>					> valore virtuale: 41 p.
SETTIMANALE >>					> valore virtuale: 88 p.
GIORNALIERO >>					> valore virtuale: 52 p.

178\_(fondiaria-sai) UNIPOLSAI

# ...e "Matrix" dello Spazio

11/09/2019

VALORE VIRTUALE D'INSIEME 264 p.

	TRIMESTRALE	MENSILE	SETTIMANALE	GIORNALIERO	
<b>IMPULSO &gt;&gt;</b>					> valore virtuale: 81 p.
<b>MOVIMENTO &gt;&gt;</b>					> valore virtuale: 36 p.
<b>INERZIA &gt;&gt;</b>					> valore virtuale: 16 p.
<b>ALLINEAMENTO &gt;&gt;</b>					> valore virtuale: 132 p.

178\_(fondiaria-sai) UNIPOLSAI

# 178\_(fondiaria-sai) UNIPOLSAI

Percorso su base  
GIORNALIERA

105

fase RRT stadio

11-set-19

ACQUISTO

Fase 3

BREVISSIMO  
PERIODO

a basso rischio

ad alto rischio

3



operatività

RRT

3



RRT

247	248	249	22	23	24	25	26	27
252	251	250	21	20	19	18	17	
257	258	259	12	13	14	15	16	
262	261	260	11	10	9	8	7	
267	268	269	2	3	4	5	6	
	270	1						

49	50	51	52	53	54
48	47	46	45	44	
39	40	41	42	43	
38	37	36	35	34	
28	29	30	31	32	33

76	77	78	79	80	81
75	74	73	72	71	
66	67	68	69	70	
65	64	63	62	61	
55	56	57	58	59	60

103	104	105	106	107	108
102	101	100	99	98	
93	94	95	96	97	
92	91	90	89	88	
82	83	84	85	86	87

130	131	132	133	134	137	138	139	140	141
129	128	127	126	125	146	145	144	143	142
120	121	122	123	124	147	148	149	150	151
119	118	117	116	115	156	155	154	153	152
109	110	111	112	113	114	157	158	159	160

163	164	165	166	167	168
173	172	171	170	169	
174	175	176	177	178	
183	182	181	180	179	
184	185	186	187	188	189

190	191	192	193	194	195
200	199	198	197	196	
201	202	203	204	205	
210	209	208	207	206	
211	212	213	214	215	216

222	221	220	219	218	217
223	224	225	226	227	
232	231	230	229	228	
233	234	235	236	237	
243	242	241	240	239	238

244	245	246	247	248	249	22	23	24
254	253	252	251	250	21	20	19	
255	256	257	258	259	12	13	14	
264	263	262	261	260	11	10	9	
265	266	267	268	269	2	3	4	
				270	1			

ULTIMA CHIUSURA: € 2,422

11/09/2019

178\_(fondiarria-sai) UNIPOLSAI

FASE IN CORSO

-- 3 --

BREVISSIMO PERIODO  
(Base Giornaliera)

PERCORSO

n° 105

RRT

3 punti

FASE "3" \_ Tra tutte le fasi al rialzo, questa è di certo la più lineare: gli impulsi trovano la strada sostanzialmente sgombra da ostacoli, mentre l'inerzia offre il suo sostegno ai corsi che, solitamente senza grandi difficoltà, si spingono in avanti fino al pieno raggiungimento d'obiettivi di rilievo evidente. Ma è proprio una volta giunti lì che potrebbero iniziare i primi problemi...

PERCORSO n° 105 \_ La solidità di fondo è tale che i corsi possono ormai solo salire: dietro l'angolo v'è sempre qualcosa, ma nel caso non c'è angolo...

RRT pari a 3 punti \_ Operatività che, nel periodo assunto, presenta rischi non grandemente elevati e rendimenti comunque interessanti.

**Il giudizio di brevissimo deve considerarsi definitivo.**

ANALISI DI BREVISSIMO PERIODO ↑ &...

↓ SINTESI FINALE

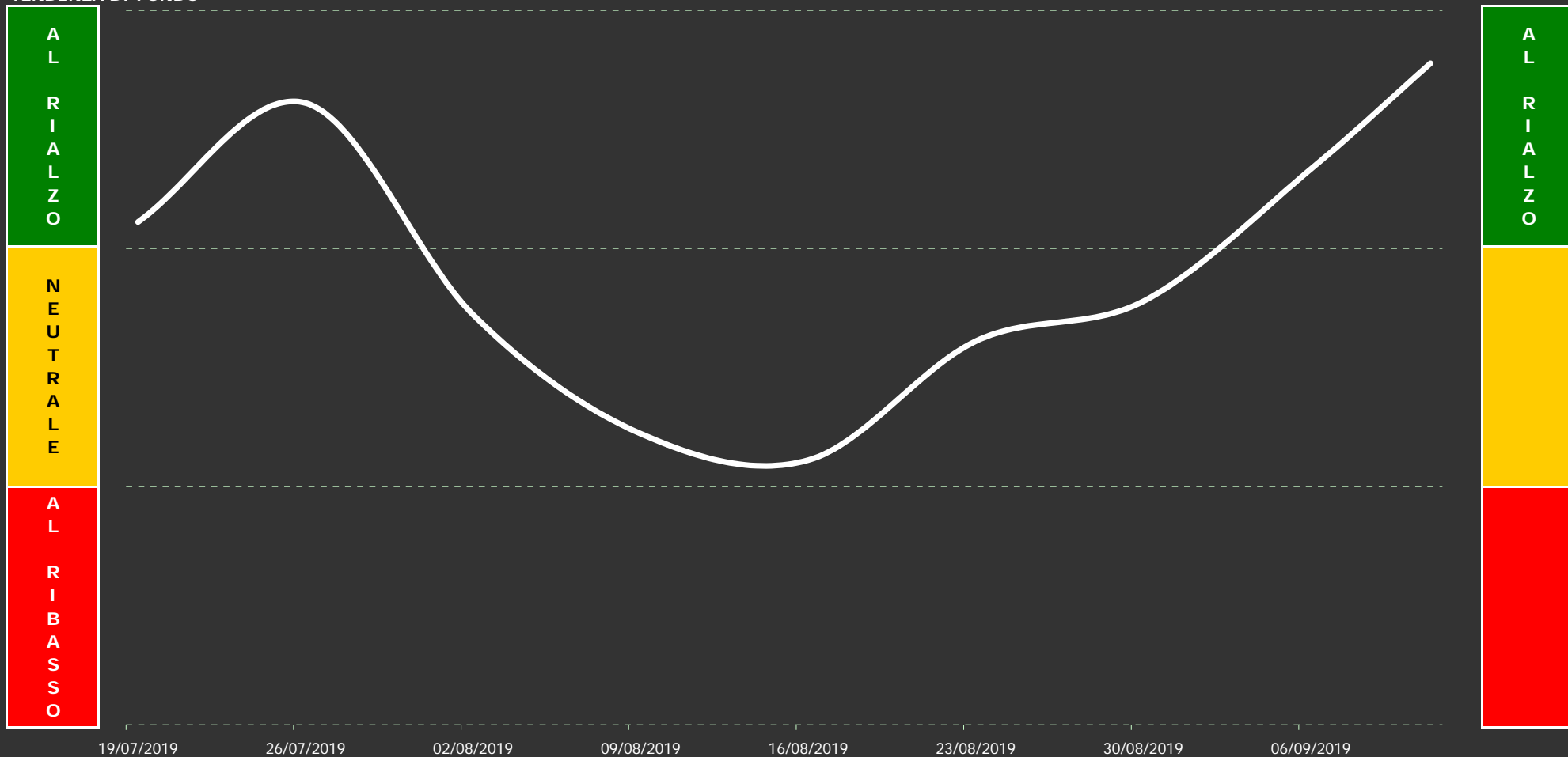
## SINTESI FINALE

Tenendo conto di quanto accade anche sulle altre basi temporali, il programma esprime una propria sintesi finale, propriamente operativa, nella quale, oltre ai dati in corso, sono ponderati anche i dati delle settimane precedenti. Proprio perché il giudizio può dirsi reale solo nel fine settimana, quanto espresso dallo stesso nei giorni infrasettimanali dovrà essere considerato, sempre e soltanto, un giudizio di tipo tendenziale: certamente stabile, ma comunque passibile di modifiche anche improvvise.

Il grafico che troverete in prossima pagina vi consentirà di valutare la situazione su un arco temporale di due mesi circa (medio/breve), mentre il giudizio di sintesi finale ("GIUDIZIO DI FONDO"), necessario per superare eventuali ambiguità grafiche, potrete trovarlo nella pagina subito successiva: **in corso di settimana, tuttavia, è solo un giudizio virtuale**. Nella stessa potrete anche confrontare l'attuale giudizio con quelli espressi nelle settimane precedenti, nonché valutare la validità di questi ultimi sulla base del quadro grafico allora in corso. Poi, subito dopo, un'analisi prospettica su quel che potrebbe accadere nei prossimi giorni, con una particolare attenzione alle possibili o probabili correzioni ed accelerazioni al rialzo o al ribasso.

OPERATIVITA' CONSIGLIATA

TENDENZA DI FONDO



178\_(fondiaria-sai) UNIPOLSAI

giudizio: 25,0 punti

AGGIORNAMENTO DATI DEL:

11 9 2019

ULTIMA CHIUSURA: € 2,422

11/09/2019

## 178\_(fondiarria-sai) UNIPOLSAI

Il "GIUDIZIO DI FONDO" è espresso attraverso un numero che è poi traducibile in una precisa analisi testuale. Nel caso specifico, tuttavia, s'è scelto d'essere ancor più "puntuali" ed infatti il numero con cui il giudizio è espresso s'avvale d'un proprio decimale che può mostrarci se, in realtà, s'è proiettati verso un giudizio comunque migliore di quello espresso dal valore intero (al quale rimanda puntualmente il testo del giudizio). Qui di seguito, in logica sequenza, troverete gli ultimi giudizi espressi dall'algoritmo, di cui s'avvale il nostro programma, sulla posizione in oggetto. L'ultimo, quello attuale, si trova a fondo pagina, ma è davvero interessante seguire anche l'evoluzione subita dallo stesso con lo scorrere del tempo:

**GIUDIZIO DI FONDO** 14,5 p.

espresso dopo la seduta del  
23/08/19

Punti "14" \_ Scendere dal gradino cui s'è giunti potrebbe aprirci ad uno scenario poco piacevole. Non s'è sull'orlo del baratro, intendiamoci, e gli aspetti positivi, seppur di poco, superano quelli negativi, tuttavia tracccheggiare sugli attuali livelli finirebbe soltanto per concedere la vittoria alla forza di gravità. Si deve salire, altrimenti saranno dolori: mantenersi a galla per sperar nei soccorsi non serve!

**GIUDIZIO DI FONDO** 16,0 p.

espresso dopo la seduta del  
30/08/19

Punti "16" \_ Sperare in un miglioramento del quadro d'insieme è lecito ed in fondo anche corretto, ma crederci convintamente o solo abbastanza... non lo è affatto. Ci sono molti elementi che lo lasciano sperare (e quelli positivi sono superiori a quelli negativi), ma nell'insieme ci sono troppe lacune per credere in un autentico miglioramento dei corsi da subito: meglio lasciare che il tempo faccia il suo corso.

**GIUDIZIO DI FONDO** 21,0 p.

espresso dopo la seduta del  
06/09/19

Punti "21" \_ Lo scenario è positivo: non del tutto positivo, certo, ma positivo quanto basta per non esser costretti a temere nulla di terribile su tempi ampi. Le lacune ovviamente ci sono, ma le stesse (almeno per ora) incidono su aspetti più che altro secondari rispetto alla sostanza della situazione in corso. Si sta all'erta, ma senza perdere il sonno. Questa, in fondo, è sempre una gran bella notizia...

**GIUDIZIO DI FONDO** 25,0 p.  
espresso dopo l'ultima seduta

**ATTENZIONE: a differenza dei precedenti, questo giudizio è da considerarsi solo virtuale.**

Punti "25" \_ La vetta è lì o, forse, già qui: chissà... S'è entrati nella parte più calda degli scenari al rialzo, la parte in cui si fatica a trovare un solo fattore negativo e che spesso porta il tutto all'eccesso se non proprio all'estasi. Ovviamente più si va in alto e più si sentono gli scossoni del vento, ma gli stessi non fanno poi gran paura... sempre che il vento non vada a trasformarsi in qualcosa di più violento.

**IL GIUDIZIO DEFINITIVO (NON VIRTUALE) E' ESPRESSO SOLO NEL FINE SETTIMANA.**

# Scenari&Obiettivi

(possibili sul brevissimo periodo)

178\_(fondiaria-sai) UNIPOLSAI



ATTENDIBILITA' DELLA PREVISIONE AL RIBASSO

sufficiente	discreta	buona	
<b>2,377</b>	<b>2,389</b>	<b>2,401</b>	
		supporto	
abortire d'ogni scenario al rialzo		soglia d'allerta	

<b>2,425 &lt; massimo</b>
11/09/19 <b>2,422</b> ultimo valore
<b>minimo &gt; 2,392</b>

obiettivo <b>2,458</b>	obiettivo <b>2,483</b>	obiettivo <b>2,495</b>	obiettivo <b>2,508</b>
---------------------------	---------------------------	---------------------------	---------------------------

ottima    buona    discreta    sufficiente

ATTENDIBILITA' DELLA PREVISIONE AL RIALZO

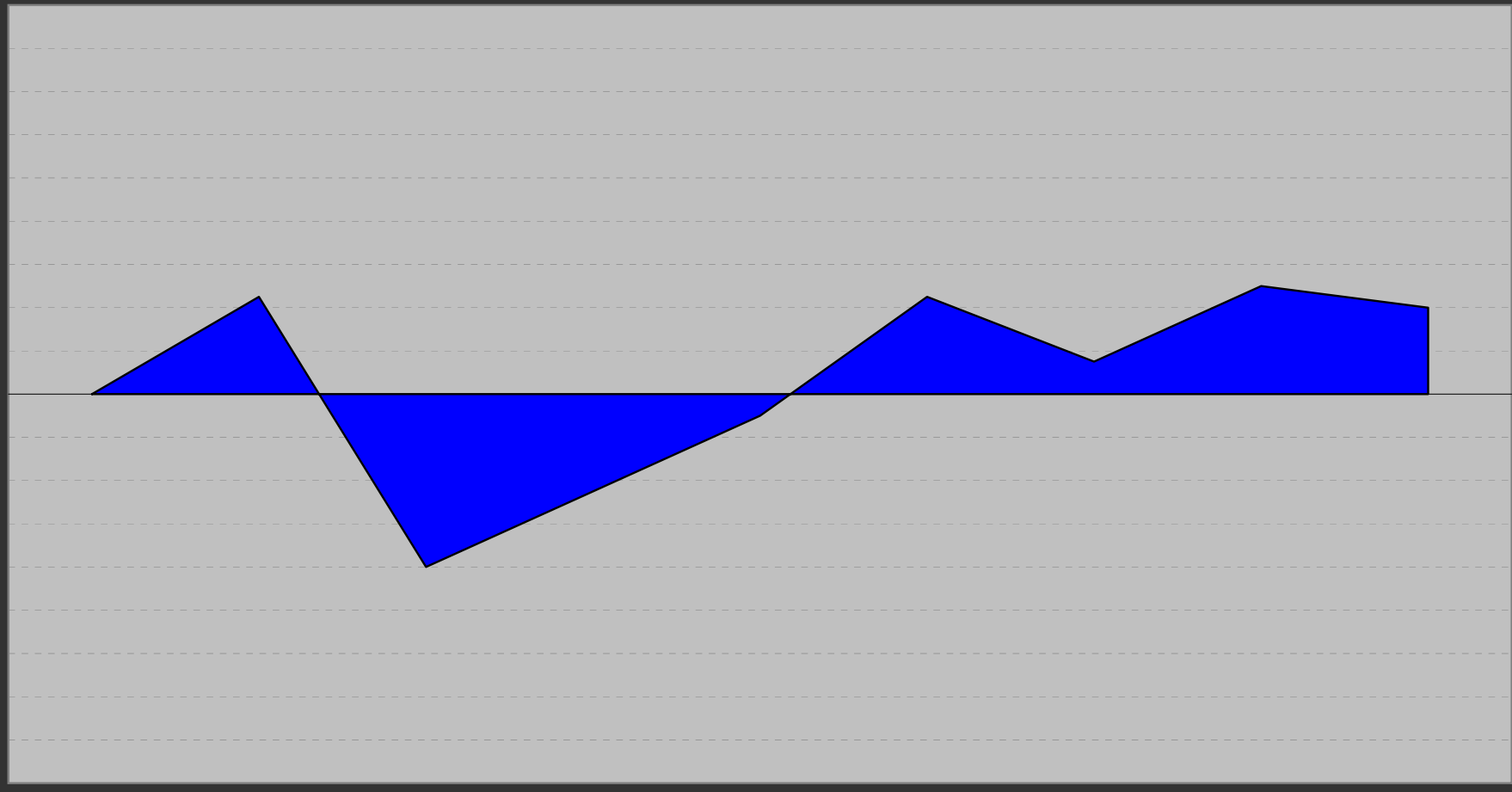
	<b>SCENARIO AL RIALZO</b>  ma non solido...
--	---

LA PREVISIONE, NEL CASO, E' SEMPRE ATTENDIBILE



POSSIBILE CORREZIONE DI BREVISSIMO...

SCALA



19/07/19    26/07/19    02/08/19    09/08/19    16/08/19    23/08/19    30/08/19    06/09/19    11/09/19

06/09/19  
5,0 punti

178\_(fondiaria-sai) UNIPOLSAI

11/09/19  
4,0 punti

AGGIORNAMENTO DATI DEL:  
11 9 2019

# SINTESI FINALE

(lo spazio delle indicazioni resta bianco quando il programma preferisce sospendere il proprio giudizio: s'esprimerà nei prossimi report)

## **GIUDIZIO COMPLESSIVO** (valori da un minimo di 1 punto ad un massimo di 27 punti)

Punti "25" \_ La vetta è lì o, forse, già qui: chissà... S'è entrati nella parte più calda degli scenari al rialzo, la parte in cui si fatica a trovare un solo fattore negativo e che spesso porta il tutto all'eccesso se non proprio all'estasi. Ovviamente più si va in alto e più si sentono gli scossoni del vento, ma gli stessi non fanno poi gran paura... sempre che il vento non vada a trasformarsi in qualcosa di più violento.

---


## **INDICAZIONI E SUGGERIMENTI DI BREVISSIMO PERIODO** (tratti da un'analisi delle ultime sedute)

La tendenza al rialzo di periodo parrebbe farsi finalmente più solida. Se l'operatività consigliata dal programma è "al rialzo" ed un'eventuale inversione al ribasso di brevissimo si rivela al momento improbabile, è possibile acquistare nuove posizioni e/o mantenere quelle già in essere. Con un occhio di riguardo, tuttavia, agli stop alle perdite.

---

---

---



193\_HERA

# Analisi della posizione



**193\_HERA**

(valutazione d'ampio respiro temporale)

**CLICCA SUL LINK QUI SOTTO:**

<https://www.borsaitaliana.it/borsa/azioni/scheda/IT0001250932.html?lang=it>

[ - SCHEDA - DATI COMPLETI - CONTRATTI - PROFILO SOCIETA' - ANALISI TECNICA (redatta da FTA) - NOTIZIE - ]

# "Matrix" del Tempo...

11/09/2019

VALORE VIRTUALE D'INSIEME -59 p.

	IMPULSO	MOVIMENTO	INERZIA	ALLINEAMENTO	
TRIMESTRALE >>					> valore virtuale: 45 p.
MENSILE >>					> valore virtuale: -42 p.
SETTIMANALE >>					> valore virtuale: -47 p.
GIORNALIERO >>					> valore virtuale: -15 p.

193\_HERA

# ...e "Matrix" dello Spazio

11/09/2019

VALORE VIRTUALE D'INSIEME -59 p.

	TRIMESTRALE	MENSILE	SETTIMANALE	GIORNALIERO	
<b>IMPULSO &gt;&gt;</b>					> valore virtuale: -52 p.
<b>MOVIMENTO &gt;&gt;</b>					> valore virtuale: 5 p.
<b>INERZIA &gt;&gt;</b>					> valore virtuale: 2 p.
<b>ALLINEAMENTO &gt;&gt;</b>					> valore virtuale: -14 p.

193\_HERA

# 193\_HERA

Percorso su base  
GIORNALIERA

239

fase RRT stadio

11-set-19

**BREVISSIMO PERIODO**

a basso rischio

ad alto rischio

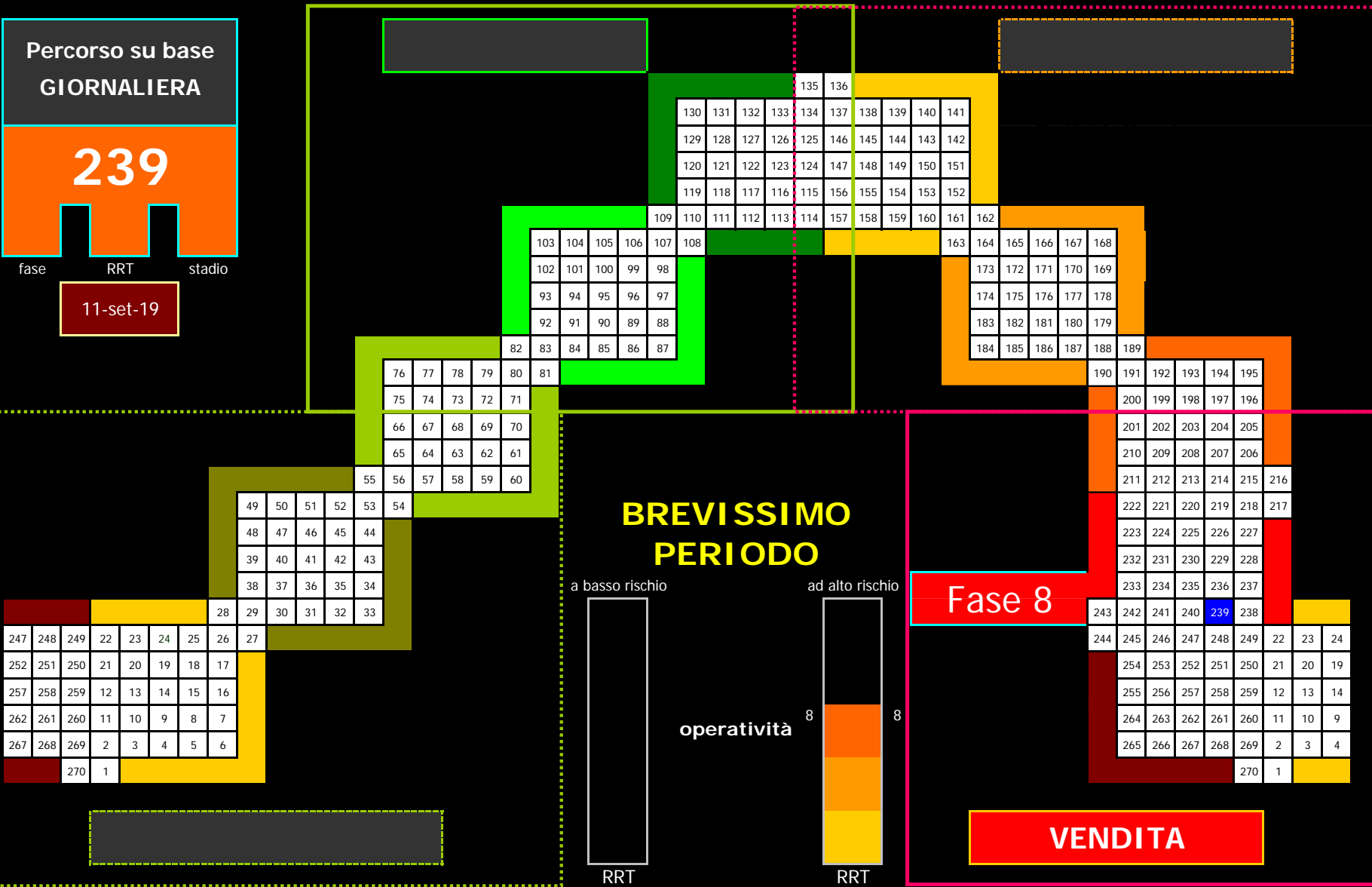
operatività

8

8

Fase 8

**VENDITA**



247	248	249	22	23	24	25	26	27
252	251	250	21	20	19	18	17	
257	258	259	12	13	14	15	16	
262	261	260	11	10	9	8	7	
267	268	269	2	3	4	5	6	
		270	1					

49	50	51	52	53	54
48	47	46	45	44	
39	40	41	42	43	
38	37	36	35	34	
28	29	30	31	32	33

76	77	78	79	80	81
75	74	73	72	71	
66	67	68	69	70	
65	64	63	62	61	
55	56	57	58	59	60

103	104	105	106	107	108
102	101	100	99	98	
93	94	95	96	97	
92	91	90	89	88	
82	83	84	85	86	87

109	110	111	112	113	114
-----	-----	-----	-----	-----	-----

130	131	132	133	134	137
129	128	127	126	125	146
120	121	122	123	124	147
119	118	117	116	115	156

135	136
-----	-----

163	164	165	166	167	168
173	172	171	170	169	
174	175	176	177	178	
183	182	181	180	179	
184	185	186	187	188	189

190	191	192	193	194	195
200	199	198	197	196	
201	202	203	204	205	
210	209	208	207	206	
211	212	213	214	215	216

222	221	220	219	218	217
223	224	225	226	227	
232	231	230	229	228	
233	234	235	236	237	
243	242	241	240	239	238

244	245	246	247	248	249
254	253	252	251	250	21
255	256	257	258	259	12
264	263	262	261	260	11
265	266	267	268	269	2

270	1				
-----	---	--	--	--	--

ULTIMA CHIUSURA: € 3,504

11/09/2019

193\_HERA

FASE IN CORSO

-- 8 --

BREVISSIMO PERIODO  
(Base Giornaliera)

PERCORSO

n° 239

RRT

8 punti

FASE "8" \_ E' con tutta evidenza una fase al ribasso: i minimi, infatti, sono rinnovati di continuo ed ogni possibile recupero è assunto più come occasione per aprir nuove posizioni al ribasso che non come possibile inversione al rialzo. Eppure è proprio da Fase 8 che solitamente prendono avvio le più solide tra tutte le inversioni al rialzo: sarà meglio non scordarlo.

PERCORSO n° 239 \_ Il quadro tecnico era già precario di suo ma se allo stesso si sovrappone un nuovo impulso al ribasso, si rischia solo di crollare...

RRT pari a 8 punti \_ Operatività che, nel periodo assunto, presenta rischi ben più alti dei rendimenti che si potrebbero forse ottenere.

**Il giudizio di brevissimo deve considerarsi definitivo.**

ANALISI DI BREVISSIMO PERIODO ↑ &...

↓ SINTESI FINALE

## SINTESI FINALE

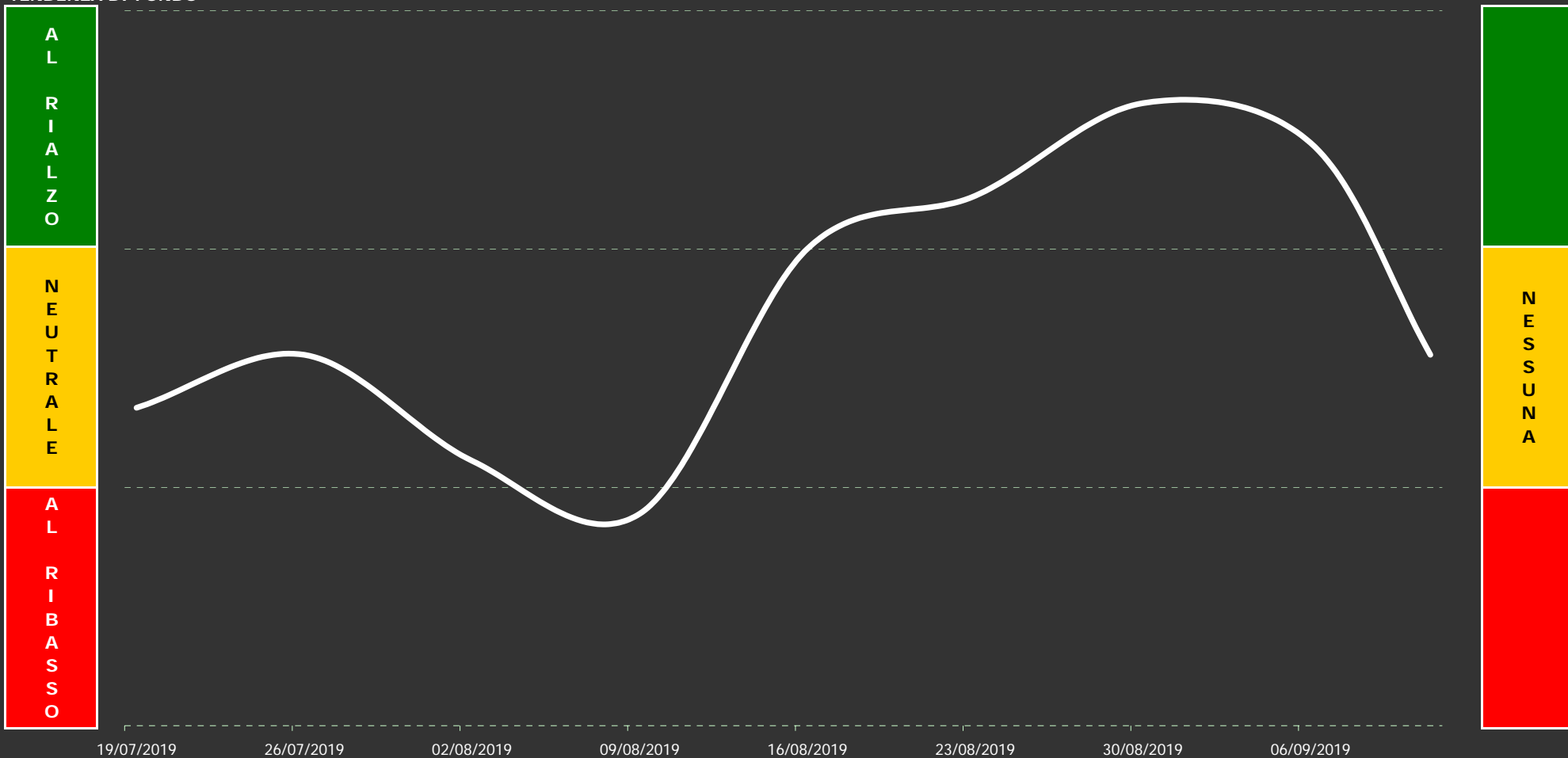
Tenendo conto di quant'accade anche sulle altre basi temporali, il programma esprime una propria sintesi finale, propriamente operativa, nella quale, oltre ai dati in corso, sono ponderati anche i dati delle settimane precedenti. Proprio perché il giudizio può dirsi reale solo nel fine settimana, quanto espresso dallo stesso nei giorni infrasettimanali dovrà esser considerato, sempre e soltanto, un giudizio di tipo tendenziale: certamente stabile, ma comunque passibile di modifiche anche improvvise.

Il grafico che troverete in prossima pagina vi consentirà di valutare la situazione su un arco temporale di due mesi circa (medio/breve), mentre il giudizio di sintesi finale ("GIUDIZIO DI FONDO"), necessario per superare eventuali ambiguità grafiche, potrete trovarlo nella pagina subito successiva: **in corso di settimana, tuttavia, è solo un giudizio virtuale**. Nella stessa potrete anche confrontare l'attuale giudizio con quelli espressi nelle settimane precedenti, nonché valutare la validità di questi ultimi sulla base del quadro grafico allora in corso. Poi, subito dopo, un'analisi prospettica su quel che potrebbe accadere nei prossimi giorni, con una particolare attenzione alle possibili o probabili correzioni ed accelerazioni al rialzo o al ribasso.



OPERATIVITA' CONSIGLIATA

TENDENZA DI FONDO



193\_HERA

giudizio: 14,0 punti

AGGIORNAMENTO DATI DEL:  
11 9 2019

Il "GIUDIZIO DI FONDO" è espresso attraverso un numero che è poi traducibile in una precisa analisi testuale. Nel caso specifico, tuttavia, s'è scelto d'essere ancor più "puntuali" ed infatti il numero con cui il giudizio è espresso s'avvale d'un proprio decimale che può mostrarci se, in realtà, s'è proiettati verso un giudizio comunque migliore di quello espresso dal valore intero (al quale rimanda puntualmente il testo del giudizio). Qui di seguito, in logica sequenza, troverete gli ultimi giudizi espressi dall'algorithm, di cui s'avvale il nostro programma, sulla posizione in oggetto. L'ultimo, quello attuale, si trova a fondo pagina, ma è davvero interessante seguire anche l'evoluzione subita dallo stesso con lo scorrere del tempo:

**GIUDIZIO DI FONDO** 20,0 p.

espresso dopo la seduta del  
23/08/19

Punti "20" \_ Lo scenario è positivo, anche se non saldamente positivo come si vorrebbe sperare. Gli aspetti positivi sono nettamente superiori a quelli negativi, tuttavia qualche lacuna, qua e là, prende a far capolino e se le lacune dovessero allargarsi potrebbero nascere problemi ben più seri degli attuali che sono di fatto quasi nulli. In una o due settimane ne sapremo certamente di più... e tanto basta.

**GIUDIZIO DI FONDO** 23,5 p.

espresso dopo la seduta del  
30/08/19

Punti "23" \_ Nell'attuale situazione le correzioni sono sempre possibili, ma la probabilità che le stesse possano trasformarsi in qualcosa di più preoccupante è invero modesta. Lo scenario d'insieme, infatti, è saldamente positivo e consente di sperar sempre in ulteriori allunghi o repentini recuperi, nel caso ve ne fosse bisogno. C'è da esser contenti?... C'è da esser "molto" contenti! [purché attenti]

**GIUDIZIO DI FONDO** 22,0 p.

espresso dopo la seduta del  
06/09/19

Punti "22" \_ Lo scenario è ampiamente positivo e sufficientemente saldo da consentirci di guardar più in alto senza dover temere un'improvvisa caduta dei corsi. Gli elementi che danno forma ai Percorsi hanno assunto un aspetto sempre più confortante ed i pochi che ancor paiono negativi non hanno forza sufficiente per mettere in discussione lo scenario attuale. Tuttavia: mai dire mai... Ricordarlo!

**GIUDIZIO DI FONDO** 14,0 p.

espresso dopo l'ultima seduta

**ATTENZIONE:** a differenza dei precedenti, questo giudizio è da considerarsi solo virtuale.

Punti "14" \_ Scendere dal gradino cui s'è giunti potrebbe aprirci ad uno scenario poco piacevole. Non s'è sull'orlo del baratro, intendiamoci, e gli aspetti positivi, seppur di poco, superano quelli negativi, tuttavia traccheggiare sugli attuali livelli finirebbe soltanto per concedere la vittoria alla forza di gravità. Si deve salire, altrimenti saranno dolori: mantenersi a galla per sperar nei soccorsi non serve!

**IL GIUDIZIO DEFINITIVO (NON VIRTUALE) E' ESPRESSO SOLO NEL FINE SETTIMANA.**

# Scenari&Obiettivi

(possibili sul brevissimo periodo)

193\_HERA

<b>SCENARIO AL RIBASSO</b> ma non solido...	
--	--

ATTENDIBILITA' DELLA PREVISIONE AL RIBASSO

sufficiente    discreta    buona    ottima

<b>3,433</b> obiettivo	<b>3,45</b> obiettivo	<b>3,467</b> obiettivo	<b>3,502</b> obiettivo
---------------------------	--------------------------	---------------------------	---------------------------


<b>3,53</b> < massimo
11/09/19
<b>3,504</b> ultimo valore
minimo > <b>3,462</b>

resistenza		
<b>3,57</b>	<b>3,606</b>	<b>3,624</b>
ottima	buona	discreta

abortire d'ogni scenario al ribasso

soglia d'allerta


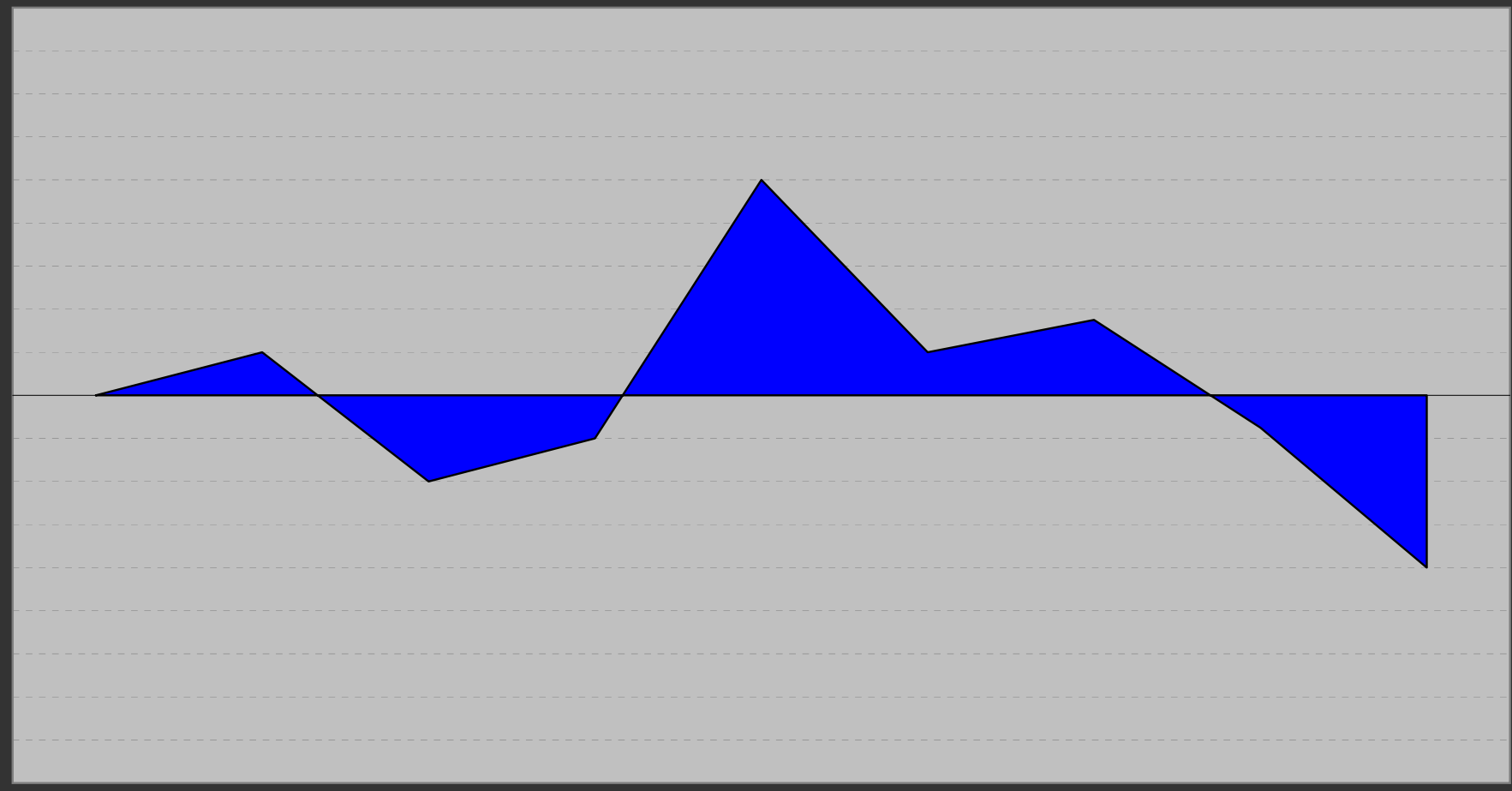
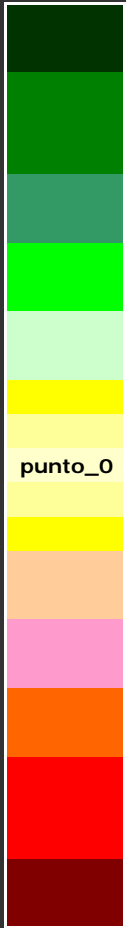
ATTENDIBILITA' DELLA PREVISIONE AL RIALZO



**LA PREVISIONE, NEL CASO, E' SEMPRE ATTENDIBILE**

POSSIBILE CORREZIONE DI BREVISSIMO...

SCALA



19/07/19

26/07/19

02/08/19

09/08/19

16/08/19

23/08/19

30/08/19

06/09/19

11/09/19

06/09/19

-1,5 punti

193\_HERA

11/09/19

-8,0 punti

AGGIORNAMENTO DATI DEL:

11 9 2019

# SINTESI FINALE

(lo spazio delle indicazioni resta bianco quando il programma preferisce sospendere il proprio giudizio: s'esprimerà nei prossimi report)

---

## **GIUDIZIO COMPLESSIVO** (valori da un minimo di 1 punto ad un massimo di 27 punti)

Punti "14" \_ Scendere dal gradino cui s'è giunti potrebbe aprirci ad uno scenario poco piacevole. Non s'è sull'orlo del baratro, intendiamoci, e gli aspetti positivi, seppur di poco, superano quelli negativi, tuttavia traccheggiare sugli attuali livelli finirebbe soltanto per concedere la vittoria alla forza di gravità. Si deve salire, altrimenti saranno dolori: mantenersi a galla per sperar nei soccorsi non serve!

---

## **INDICAZIONI E SUGGERIMENTI DI BREVISSIMO PERIODO** (tratti da un'analisi delle ultime sedute)

Lo scenario in corso su questa base temporale è certamente caratterizzato da una solida tendenza al ribasso. Astenersi da ogni eventuale acquisto (sulla base in oggetto) e, qualora la posizione fosse già in essere, valutare se chiudere la stessa. Soprattutto, però, senza porsi particolari ambizioni rialziste che potrebbero trasformarsi in una trappola.

---

---

---



288\_SAIPEM

# Analisi della posizione



**288\_SAIPEM**

(valutazione d'ampio respiro temporale)

**CLICCA SUL LINK QUI SOTTO:**

<https://www.borsaitaliana.it/borsa/azioni/scheda/IT0005252140.html?lang=it>

[ - SCHEDA - DATI COMPLETI - CONTRATTI - PROFILO SOCIETA' - ANALISI TECNICA (redatta da FTA) - NOTIZIE - ]

# "Matrix" del Tempo...

11/09/2019

VALORE VIRTUALE D'INSIEME 130 p.

	IMPULSO	MOVIMENTO	INERZIA	ALLINEAMENTO	
TRIMESTRALE >>					> valore virtuale: 14 p.
MENSILE >>					> valore virtuale: 60 p.
SETTIMANALE >>					> valore virtuale: 68 p.
GIORNALIERO >>					> valore virtuale: -13 p.

288\_SAIPEM



# ...e "Matrix" dello Spazio

11/09/2019

VALORE VIRTUALE D'INSIEME 130 p.

	TRIMESTRALE	MENSILE	SETTIMANALE	GIORNALIERO	
<b>IMPULSO &gt;&gt;</b>	■	■	■	■	> valore virtuale: 19 p.
<b>MOVIMENTO &gt;&gt;</b>	■	■	■	■	> valore virtuale: 19 p.
<b>INERZIA &gt;&gt;</b>	■	■	■	■	> valore virtuale: 20 p.
<b>ALLINEAMENTO &gt;&gt;</b>	■	■	■	■	> valore virtuale: 71 p.

288\_SAIPEM



ULTIMA CHIUSURA: € 4,540

11/09/2019

288\_SAIPEM

FASE IN CORSO

-- 4 --

BREVISSIMO PERIODO  
(Base Giornaliera)

PERCORSO

n° 121

RRT

7 punti

FASE "4" \_ E' giusto questa l'ultima delle fasi al rialzo, ma non per questo la fase in cui i corsi smettono di salire. Ad un movimento che in precedenza poteva dirsi alquanto lineare, viene via via sostituendosi una strada lastricata di maggiori ostacoli e difficoltà. E così, colti quasi gli obiettivi finali, spesso s'alza inevitabile la volatilità: si può ancor osare, tuttavia...

PERCORSO n° 121 \_ Il quadro d'insieme non è molto solido, ma l'impulso al ribasso è poco incisivo e la situazione col tempo potrà solo migliorare...

RRT pari a 7 punti \_ Operatività che, nel periodo in esame, presenta rischi di certo più alti dei rendimenti che si potrebbero ottenere.

**Il giudizio di brevissimo deve considerarsi definitivo.**

ANALISI DI BREVISSIMO PERIODO ↑ &...

↓ SINTESI FINALE

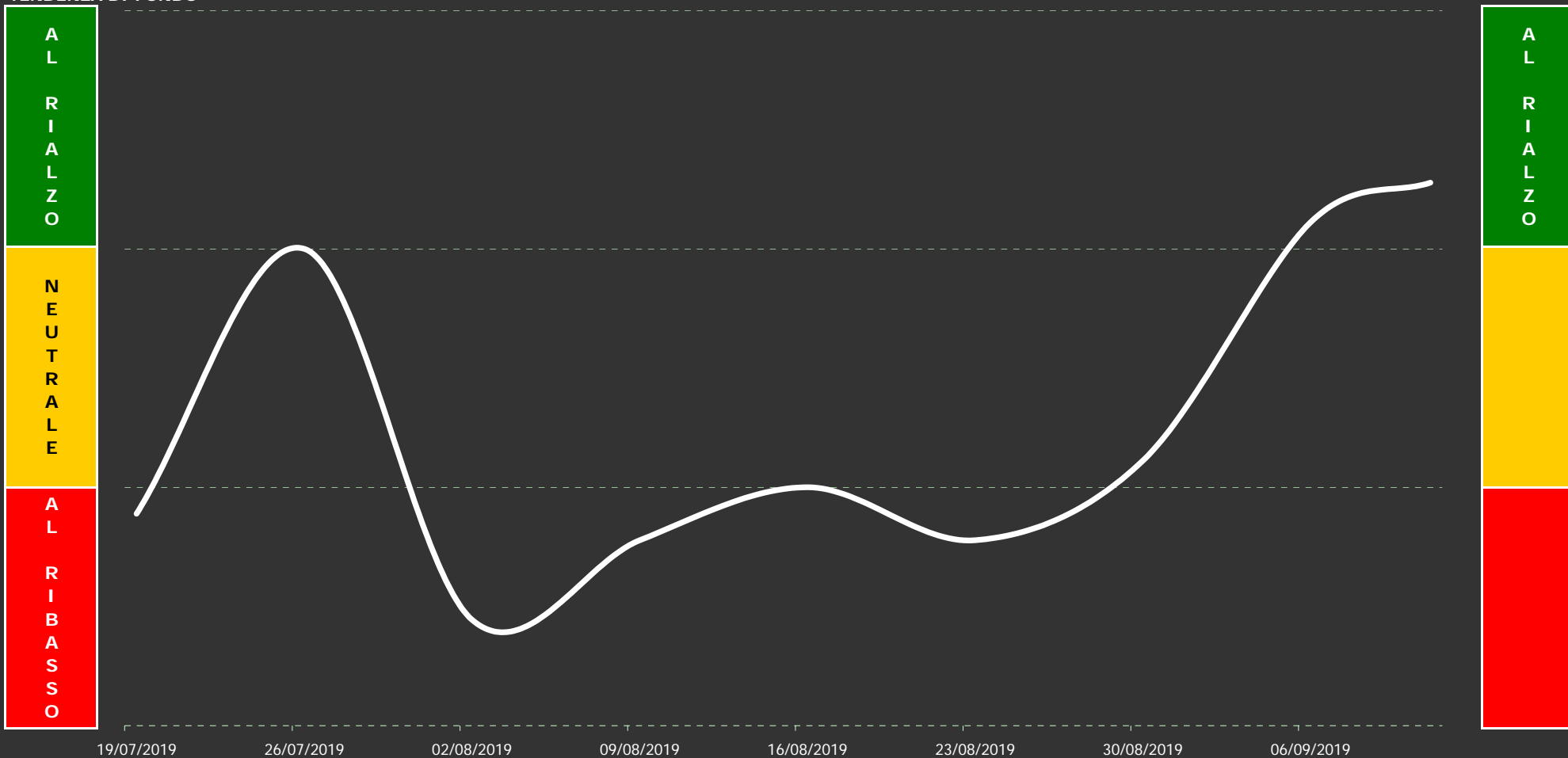
## SINTESI FINALE

Tenendo conto di quant'accade anche sulle altre basi temporali, il programma esprime una propria sintesi finale, propriamente operativa, nella quale, oltre ai dati in corso, sono ponderati anche i dati delle settimane precedenti. Proprio perché il giudizio può dirsi reale solo nel fine settimana, quanto espresso dallo stesso nei giorni infrasettimanali dovrà esser considerato, sempre e soltanto, un giudizio di tipo tendenziale: certamente stabile, ma comunque passibile di modifiche anche improvvise.

Il grafico che troverete in prossima pagina vi consentirà di valutare la situazione su un arco temporale di due mesi circa (medio/breve), mentre il giudizio di sintesi finale ("GIUDIZIO DI FONDO"), necessario per superare eventuali ambiguità grafiche, potrete trovarlo nella pagina subito successiva: **in corso di settimana, tuttavia, è solo un giudizio virtuale**. Nella stessa potrete anche confrontare l'attuale giudizio con quelli espressi nelle settimane precedenti, nonché valutare la validità di questi ultimi sulla base del quadro grafico allora in corso. Poi, subito dopo, un'analisi prospettica su quel che potrebbe accadere nei prossimi giorni, con una particolare attenzione alle possibili o probabili correzioni ed accelerazioni al rialzo o al ribasso.

OPERATIVITA' CONSIGLIATA

TENDENZA DI FONDO



288\_SAIPEM

giudizio: 20,5 punti

AGGIORNAMENTO DATI DEL:

11 9 2019

Il "GIUDIZIO DI FONDO" è espresso attraverso un numero che è poi traducibile in una precisa analisi testuale. Nel caso specifico, tuttavia, s'è scelto d'essere ancor più "puntuali" ed infatti il numero con cui il giudizio è espresso s'avvale d'un proprio decimale che può mostrarci se, in realtà, s'è proiettati verso un giudizio comunque migliore di quello espresso dal valore intero (al quale rimanda puntualmente il testo del giudizio). Qui di seguito, in logica sequenza, troverete gli ultimi giudizi espressi dall'algorithm, di cui s'avvale il nostro programma, sulla posizione in oggetto. L'ultimo, quello attuale, si trova a fondo pagina, ma è davvero interessante seguire anche l'evoluzione subita dallo stesso con lo scorrere del tempo:

**GIUDIZIO DI FONDO 7,0 p.**

espresso dopo la seduta del  
23/08/19

Punti "7" \_ Non c'è nulla, al momento, che possa lasciar sperare in un autentico rovesciamento della situazione, ma qualche timido segnale, seppur a macchia di leopardo, prende a farsi notare. Il problema è che tali segnali debbono diventar sempre più consistenti al punto da influire positivamente anche su quelli che gli stanno a fianco: è dura, ma non impossibile! In fondo, questa è una buona notizia.

**GIUDIZIO DI FONDO 10,0 p.**

espresso dopo la seduta del  
30/08/19

Punti "10" \_ Il quadro d'insieme non è certo di quelli che potrebbero far dormire sonni tranquilli: sotto, infatti, c'è sempre il baratro ed è necessario allontanarsi alla svelta da quest'ultimo per evitare d'esserne risucchiati: tale esperienza non sarebbe affatto piacevole! Elementi su cui far leva per allontanarsi dal baratro ce ne sono: purtroppo, però, sono ancor pochi e rischiano di soccombere ai negativi.

**GIUDIZIO DI FONDO 19,0 p.**

espresso dopo la seduta del  
06/09/19

Punti "19" \_ Trarre indicazioni per il futuro sulla base di quel che si ha oggi non è opportuno: siamo con entrambi i piedi all'interno d'uno scenario indubbiamente confortante, ma quei piedi non sono così saldi come noi si vorrebbe sperare. Tra una settimana ne sapremo certamente di più e per ora possiamo accontentarci. Ancor meglio: dobbiamo accontentarci! Poteva andar anche peggio, in fondo...

**GIUDIZIO DI FONDO 20,5 p.**  
espresso dopo l'ultima seduta

**ATTENZIONE: a differenza dei precedenti, questo giudizio è da considerarsi solo virtuale.**

Punti "20" \_ Lo scenario è positivo, anche se non saldamente positivo come si vorrebbe sperare. Gli aspetti positivi sono nettamente superiori a quelli negativi, tuttavia qualche lacuna, qua e là, prende a far capolino e se le lacune dovessero allargarsi potrebbero nascere problemi ben più seri degli attuali che sono di fatto quasi nulli. In una o due settimane ne sapremo certamente di più... e tanto basta.

**IL GIUDIZIO DEFINITIVO (NON VIRTUALE) E' ESPRESSO SOLO NEL FINE SETTIMANA.**

# Scenari&Obiettivi

(possibili sul brevissimo periodo)

288\_SAIPEM

	<b>SCENARIO INCERTO</b> in attesa aumento volatilità
--	---

abortire d'ogni scenario al ribasso

ATTENDIBILITA' DELLA PREVISIONE AL RIBASSO

sufficiente    discreta    buona    ottima

<b>4,442</b>	4,465 obiettivo	4,487 obiettivo	4,532 obiettivo
--------------	--------------------	--------------------	--------------------


abortire d'ogni scenario al rialzo

<b>4,607 &lt; massimo</b>
11/09/19
<b>4,54</b> chiusura di seduta
minimo > 4,494

obiettivo <b>4,645</b>	obiettivo <b>4,692</b>	<b>4,715</b>
---------------------------	---------------------------	--------------

ottima    buona    discreta


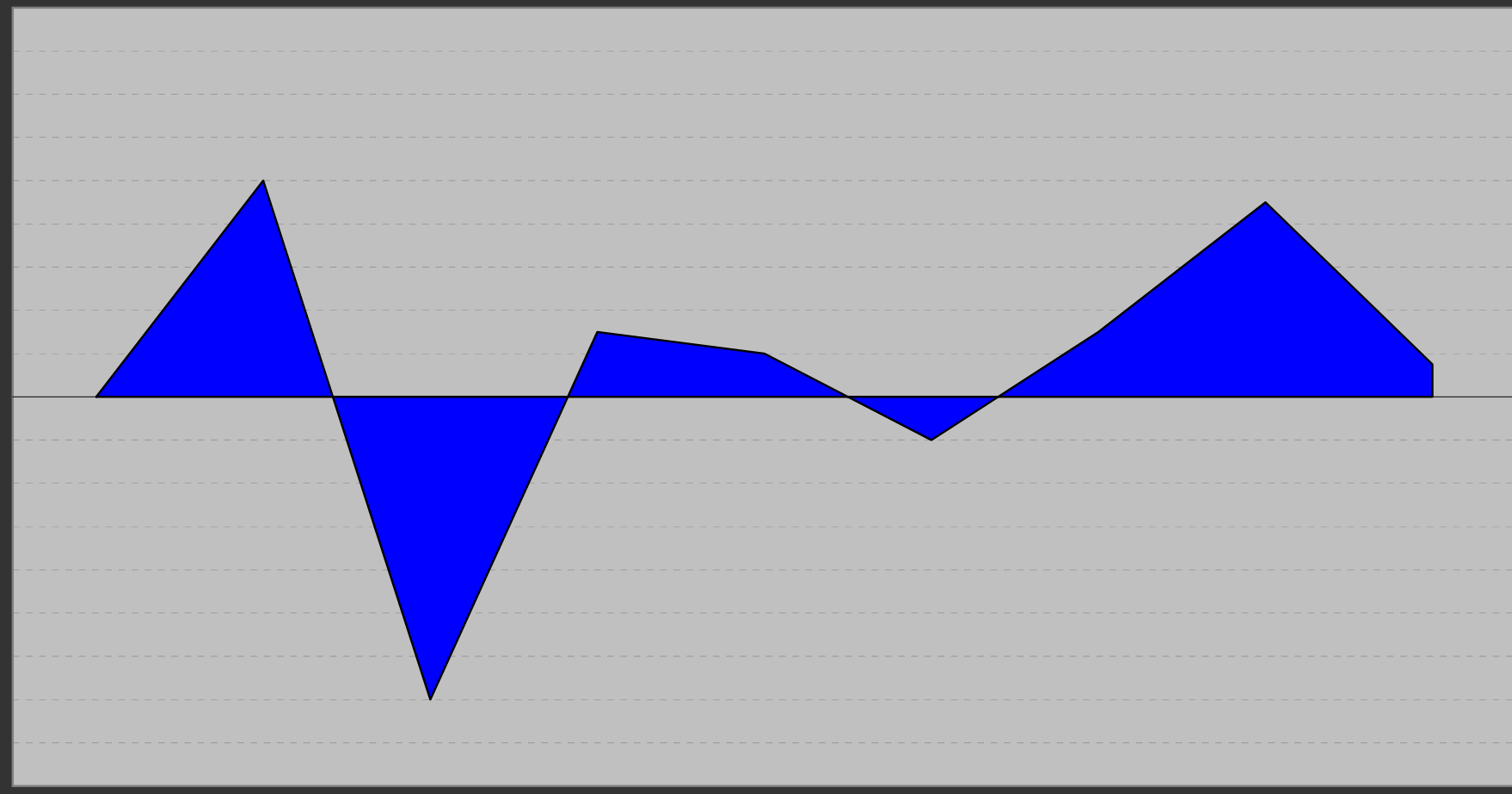
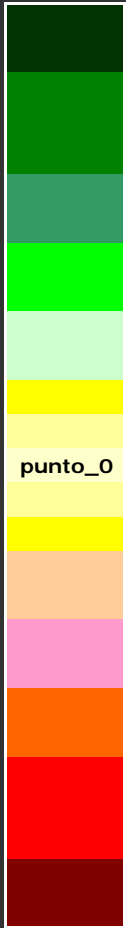
ATTENDIBILITA' DELLA PREVISIONE AL RIALZO



**LA PREVISIONE, NEL CASO, E' SEMPRE ATTENDIBILE**

CORREZIONE DI BREVISSIMO?...

SCALA



A  
L  
R  
I  
B  
A  
S  
S  
O

19/07/19

26/07/19

02/08/19

09/08/19

16/08/19

23/08/19

30/08/19

06/09/19

11/09/19

06/09/19

9,0 punti

288\_SAIPEM

11/09/19

1,5 punti

AGGIORNAMENTO DATI DEL:

11 9 2019

# SINTESI FINALE

(lo spazio delle indicazioni resta bianco quando il programma preferisce sospendere il proprio giudizio: s'esprimerà nei prossimi report)

---

## **GIUDIZIO COMPLESSIVO** (valori da un minimo di 1 punto ad un massimo di 27 punti)

Punti "20" \_ Lo scenario è positivo, anche se non saldamente positivo come si vorrebbe sperare. Gli aspetti positivi sono nettamente superiori a quelli negativi, tuttavia qualche lacuna, qua e là, prende a far capolino e se le lacune dovessero allargarsi potrebbero nascere problemi ben più seri degli attuali che sono di fatto quasi nulli. In una o due settimane ne sapremo certamente di più... e tanto basta.

---

## **INDICAZIONI E SUGGERIMENTI DI BREVISSIMO PERIODO** (tratti da un'analisi delle ultime sedute)

La volatilità (sulla base temporale in oggetto, N.d.R.) adesso potrebbe anche alzarsi, impedendo ai corsi di trovar da subito una propria precisa tendenza. La sola operatività consigliata, in questi casi, è di solito il trading giornaliero (utilizzabile, però, solo da chi non ha particolari velleità rialziste di lungo periodo). Gli investitori, invece, attendano novità operative contenute nei prossimi report.

---

---

---





\* **PERCORSO** \_ Il "percorso" è l'unità più minuta che possa trovarsi all'interno della curva ciclica d'ogni strumento finanziario. E' giusto considerarla quale "unità" perché al suo interno trovano una "particolare "sintesi unitaria" i diversi elementi che di continuo incidono sui mercati: impulsi, inerzie, volatilità, tendenze ecc. Il tutto, nel nostro caso, è indicato con un solo numero sul quale confluiscono le diverse peculiarità che caratterizzano ogni singolo percorso. Il colore che fa da sfondo al suo numero sintetizza a propria volta il possibile giudizio fornito dal nostro programma: verde-positivo; giallo-neutrale; rosso-negativo. Se il numero, invece, compare su uno sfondo grigio è solo perchè il percorso individuato presenta una situazione di particolare eccesso nel rapporto tra Impulso (intenzioni degli operatori) ed Inerzia (destino del ciclo sottostante) per cui lo stesso non può esser considerato affidabile: questa sua temporanea inaffidabilità, tuttavia, è solitamente "destinata" ad esser riassorbita in tempi alquanto rapidi.

\* **FASE** \_ All'interno d'un ciclo completo di Percorsi (dal n°1 al n°270), le Fasi ci aiutano ad individuar alcuni periodi particolari in grado d'influenzare, con peculiarità del tutto proprie, i Percorsi stessi. Ci sono periodi, infatti, in cui le qualità più intime d'un percorso possono esser esaltate od inibite dalla Fase in corso e bisogna sempre tenerne conto: le Fasi al rialzo sono in verde (da 1 a 4) quelle al ribasso in rosso (da 7 a 9). Le fasi di transizione sono in giallo (0 e 5) e poi c'è una fase particolarissima (la 6) che deve considerarsi al ribasso, ma i cui possibili effetti, seppur solo temporanei, sono talvolta straordinariamente positivi. Ad ogni buon conto, un Percorso verde-positivo può vedere i propri effetti esaltati, se all'interno di una Fase al Rialzo (sfondo verde), oppure limitati, se all'interno di una Fase al Ribasso (sfondo rosso). Al contrario un percorso rosso-negativo vedrà i propri effetti esaltati in una Fase al Ribasso o limitati in una Fase al rialzo.

\* **RRT** \_ L'RRT misura il rapporto tra il possibile "**Rischio**" ed il probabile "**Rendimento**" nel "**Tempo** (il periodo)" assunto come base della valutazione (giornaliero, settimanale, ecc.): quanto più elevato è il suo valore, tanto più alto dovrà considerarsi l'eventuale rischio operativo o, quanto meno, ben poco vantaggioso il rendimento di un'eventuale operatività al rialzo su quanto in oggetto. Il colore che fa da sfondo è strumento decisivo per valutar la situazione in corso: verde (da 1 a 4) = rischio basso // giallo (da 5 a 7) = rischio medio // rosso (da 8 a 9) = rischio alto // rosso cupo (10) = rischio altissimo.



## GLOSSARIO

## **Il report in oggetto recepisce in toto le Linee Guida indicate da Consob lo scorso 13 ottobre 2017 in merito alla "*elaborazione e diffusione di raccomandazioni d'investimento*", come definite dagli articoli 3(1)34 e 3(1)35 MAR.**

[Market Abuse Regulation - Regolamento (UE) n. 596/2014 del Parlamento Europeo e del Consiglio del 16 aprile 2014 in vigore dal 3 luglio 2016]

In particolare:

- 1) Sono riconducibili alla fattispecie di “raccomandazioni di investimento”, secondo la definizione data da MAR, le informazioni destinate al pubblico o ai canali di distribuzione volte, implicitamente o esplicitamente, a raccomandare o a consigliare una strategia di investimento in relazione ad uno o più strumenti finanziari o emittenti, ivi compresi pareri sul valore o sul prezzo presenti o futuri di tali strumenti [articoli 3(1)34 e 3(1)35 MAR].
- 2) I soggetti che producono o diffondono raccomandazioni in materia d'investimenti, o altre informazioni che raccomandano o consigliano una strategia d'investimento, devono ottemperare agli obblighi informativi previsti dalla normativa vigente in materia di corretta presentazione delle raccomandazioni e di comunicazione degli interessi o dei conflitti di interesse [articolo 20(1) MAR e articoli da 3 a 6 RD 2016/958].
- 3) gli analisti indipendenti, le imprese di investimento, gli enti creditizi, chiunque si occupi come attività principale della produzione o diffusione di raccomandazioni e le persone fisiche che lavorano per questi soggetti in base a un contratto di lavoro o ad altro, così come le altre persone che propongono decisioni di investimento su strumenti finanziari e che si presentano come dotati di esperienza o di competenza finanziaria ovvero sono così percepiti dai partecipanti al mercato (di seguito «esperti») debbono altresì comunicare la frequenza con cui producono raccomandazioni; la loro storia professionale, se abbiano prodotto raccomandazioni a titolo professionale in passato; eventualità che le passate raccomandazioni siano state rilanciate da terzi, ad esempio dai media.
- 4) È opportuno comunicare l'identità delle persone che producono raccomandazioni, la rispettiva autorità competente, se esiste, e la data e l'ora in cui le raccomandazioni sono state ultimate e successivamente diffuse, in quanto possono essere informazioni preziose per gli investitori ai fini delle decisioni di investimento.
- 5) È opportuno divulgare le valutazioni e le metodologie applicate, perché si tratta di informazioni utili per comprendere le raccomandazioni e per determinare in che misura le persone che le producono siano coerenti nelle valutazioni e nelle metodologie adottate. Le raccomandazioni prodotte dalla stessa persona e relative ad imprese dello stesso settore o dello stesso paese dovrebbero dare sistematicamente prova di coerenza su determinati fattori comuni. Gli analisti indipendenti, le imprese di investimento, gli enti creditizi, chiunque si occupi come attività principale della produzione di raccomandazioni, le persone fisiche che lavorano per questi soggetti in base a un contratto di lavoro o ad altro e gli esperti dovrebbero pertanto spiegare nella raccomandazione stessa qualsiasi modifica delle valutazioni e metodologie applicate.
- 6) La persona che produce raccomandazioni in materia di investimenti o altre informazioni che raccomandano o consigliano una strategia di investimento («raccomandazioni») indica in modo chiaro e visibile in ogni raccomandazione prodotta la propria identità e analoghe informazioni sull'identità di qualsiasi altra persona responsabile della produzione della raccomandazione.
- 7) La persona che produce raccomandazioni provvede a che i fatti siano tenuti chiaramente distinti dalle interpretazioni, dalle stime, dalle opinioni o da altri tipi di informazioni non fattuali.

## **DISCLAIMER**

I contenuti del presente report - dati, notizie, informazioni, grafici, marchi e nomi a dominio, ecc. - sono di proprietà di NIKKAIA Strategie, se non diversamente indicato, coperti da copyright e dalla normativa in materia di proprietà industriale.

All'Utente non è concessa alcuna licenza né diritto d'uso e pertanto non è consentito registrare tali contenuti, in tutto od anche solo in parte, su alcun tipo di supporto, riprodurli, copiarli, pubblicarli e utilizzarli a scopo commerciale senza una preventiva autorizzazione scritta di NIKKAIA Strategie, salva la possibilità di farne copia per uso esclusivamente personale.

Tutte le informazioni contenute nel report sono prodotte da fonti interne alla società NIKKAIA Strategie ed approvate dalla sua MSCB (MAR STANDARD CLAIM BOARD) di riferimento, se non diversamente indicato. NIKKAIA Strategie ha la facoltà di modificare, in qualsiasi momento, e a propria discrezione i contenuti e le modalità funzionali ed operative dei propri report, senza particolari preavvisi.

NIKKAIA Strategie cura che le informazioni contenute nei propri report rispondano a requisiti di attendibilità, correttezza, accuratezza, completezza, attualità. In ogni caso, NIKKAIA Strategie non assume, e quindi declina, ogni e qualsiasi responsabilità per eventuali errori, inesattezze, mancanze ed omissioni rinvenibili nei contenuti pubblicati, derivino da errori materiali o refusi di stampa, imputazione dati, formattazione o scansionamento. Le medesime considerazioni valgono anche per i contenuti eventualmente accolti nei report, ma prodotti da società terze cui NIKKAIA Strategie si affida.

Quanto sopra, ovviamente, deve essere ritenuto del tutto valido anche per quanto solo riportato sul Sito di NIKKAIA Strategie, seppure al di fuori dei propri report.



**Edoardo E. Macallè** - Socio fondatore (dal 2002) e, quindi, Amministratore Unico (dal 2012) di NIKKAIA Strategie. Presidente della Associazione Culturale "Accademia della Gru". Collabora da oltre 10 anni con diverse testate on-line dedicate ai mercati finanziari (Trend-Online - 4Trading - Traderlink - ecc.). Utilizza strumenti d'analisi proprietari legati alla Metodologia dei Percorsi Campione. Non ha alcun interesse specifico nè conflittuale con quanto indicato nel presente report.