

S1.X2-A: TITOLI DEL FTSE.IT_MIDCAP - REPORT D'ANALISI GIORNALIERA

L'Angelo della Finestra d'Oriente

115_CEMENTIR

118_CERVED INFORMATION SOLUTIONS

26_CREDEM - CREDITO EMILIANO

203_INTERPUMP GROUP

247_MUTUIONLINE

29_TAMBURI INVESTMENT GROUP

323_TOD'S




redatto il giorno
03/12/2018

e sottoscritto
alle ore 19:02 da
Edoardo E. Macallè

valori del
03/12/2018

<http://www.borsaitaliana.it/borsa/azioni/mid-cap/lista.html>

NIKKAI 
strategie



Corto vive in un mondo dove nulla viene deciso a priori, dove bisogna far delle scelte... e bisogna farle di continuo.
(Hugo Pratt)



pag. 4

**115_CEMENTIR**

(valutazione d'ampio respiro temporale)

pag. 4

pag. 15

**118_CERVED INFORMATION SOLUTIONS**

(valutazione d'ampio respiro temporale)

pag. 15

pag. 26

**126_CREDEM - CREDITO EMILIANO**

(valutazione d'ampio respiro temporale)

pag. 26

pag. 37

**203_INTERPUMP GROUP**

(valutazione d'ampio respiro temporale)

pag. 37

pag. 48

**247_MUTUIONLINE**

(valutazione d'ampio respiro temporale)

pag. 48

pag. 59

**309_TAMBURI INVESTMENT GROUP**

(valutazione d'ampio respiro temporale)


pag. 59

pag. 70

**323_TOD'S**

(valutazione d'ampio respiro temporale)

pag. 70



115_CEMENTIR

Analisi della posizione



115_CEMENTIR

(valutazione d'ampio respiro temporale)

<http://www.borsaitaliana.it/borsa/azioni/scheda/IT0003126783.html?lang=it>

[- SCHEDA - DATI COMPLETI - CONTRATTI - PROFILO SOCIETA' - ANALISI TECNICA (redatta da FTA) - NOTIZIE -]

"Matrix" del Tempo...

03/12/2018

VALORE VIRTUALE D'INSIEME 103 p.

	IMPULSO	MOVIMENTO	INERZIA	ALLINEAMENTO	
TRIMESTRALE >>					> valore virtuale: -96 p.
MENSILE >>					> valore virtuale: 3 p.
SETTIMANALE >>					> valore virtuale: 46 p.
GIORNALIERO >>					> valore virtuale: 150 p.

115_CEMENTIR

...e "Matrix" dello Spazio

03/12/2018

VALORE VIRTUALE D'INSIEME 103 p.

	TRIMESTRALE	MENSILE	SETTIMANALE	GIORNALIERO	
IMPULSO >>					> valore virtuale: 134 p.
MOVIMENTO >>					> valore virtuale: -20 p.
INERZIA >>					> valore virtuale: -14 p.
ALLINEAMENTO >>					> valore virtuale: 3 p.

115_CEMENTIR

115_CEMENTIR

Percorso su base
GIORNALIERA

190

fase RRT stadio

03-dic-18

DISTRIBUZIONE

BREVISSIMO
PERIODO

a basso rischio

ad alto rischio

3

RRT

operatività

3

RRT

Fase 7

247	248	249	22	23	24	25	26	27
252	251	250	21	20	19	18	17	
257	258	259	12	13	14	15	16	
262	261	260	11	10	9	8	7	
267	268	269	2	3	4	5	6	
	270	1						

76	77	78	79	80	81
75	74	73	72	71	
66	67	68	69	70	
65	64	63	62	61	
55	56	57	58	59	60

103	104	105	106	107	108
102	101	100	99	98	
93	94	95	96	97	
92	91	90	89	88	
82	83	84	85	86	87

130	131	132	133	134	137	138	139	140	141
129	128	127	126	125	146	145	144	143	142
120	121	122	123	124	147	148	149	150	151
119	118	117	116	115	156	155	154	153	152
109	110	111	112	113	114	157	158	159	160

163	164	165	166	167	168
173	172	171	170	169	
174	175	176	177	178	
183	182	181	180	179	
184	185	186	187	188	189

190	191	192	193	194	195
200	199	198	197	196	
201	202	203	204	205	
210	209	208	207	206	
211	212	213	214	215	216

222	221	220	219	218	217
223	224	225	226	227	
232	231	230	229	228	
233	234	235	236	237	
243	242	241	240	239	238

244	245	246	247	248	249	22	23	24
254	253	252	251	250	21	20	19	
255	256	257	258	259	12	13	14	
264	263	262	261	260	11	10	9	
265	266	267	268	269	2	3	4	
				270	1			

ULTIMA CHIUSURA: € 5,09

03/12/2018

115_CEMENTIR

FASE IN CORSO

-- 7 --

BREVISSIMO PERIODO
(Base Giornaliera)

PERCORSO

n° 190

RRT

3 punti

FASE "7" _ E' senza alcun dubbio una fase molto solida al ribasso: non mancano, infatti, gli impulsi al rialzo, ma questi ultimi non sono più in grado di spingere i corsi oltre le nuove resistenze. La tendenza è ormai convintamente protesa al ribasso ed è quasi impossibile che si possa assistere ad una sua inversione nella fase in corso: al massimo si potrà far scorrere il tempo.

PERCORSO n° 190 _ Il quadro appare ben più solido di quanto fosse in precedenza e l'impulso al rialzo è di quelli che non lasciano dubbi: si salirà...

RRT pari a 3 punti _ Operatività che, nel periodo assunto, presenta rischi non grandè elevati e rendimenti comunque interessanti.

Il giudizio di brevissimo deve considerarsi definitivo.

ANALISI DI BREVISSIMO PERIODO ↑ &...

↓ SINTESI FINALE

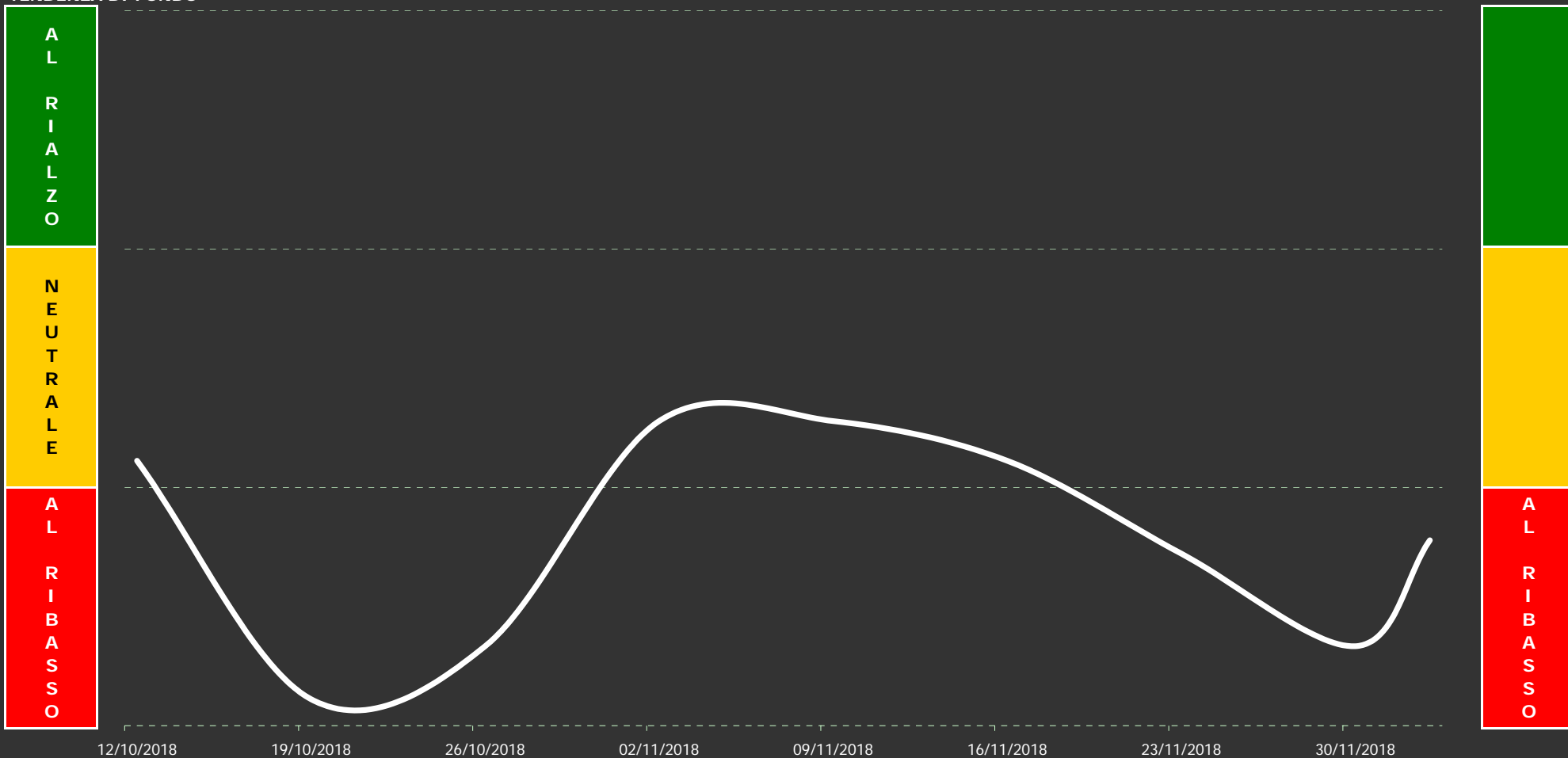
SINTESI FINALE

Tenendo conto di quant'accade anche sulle altre basi temporali, il programma esprime una propria sintesi finale, propriamente operativa, nella quale, oltre ai dati in corso, sono ponderati anche i dati delle settimane precedenti. Proprio perché il giudizio può dirsi reale solo nel fine settimana, quanto espresso dallo stesso nei giorni infrasettimanali dovrà esser considerato, sempre e soltanto, un giudizio di tipo tendenziale: certamente stabile, ma comunque passibile di modifiche anche improvvise.

Il grafico che troverete in prossima pagina vi consentirà di valutare la situazione su un arco temporale di due mesi circa (medio/breve), mentre il giudizio di sintesi finale ("GIUDIZIO DI FONDO"), necessario per superare eventuali ambiguità grafiche, potrete trovarlo nella pagina subito successiva: **in corso di settimana, tuttavia, è solo un giudizio virtuale**. Nella stessa potrete anche confrontare l'attuale giudizio con quelli espressi nelle settimane precedenti, nonché valutare la validità di questi ultimi sulla base del quadro grafico allora in corso. Poi, subito dopo, un'analisi prospettica su quel che potrebbe accadere nei prossimi giorni, con una particolare attenzione alle possibili o probabili correzioni ed accelerazioni al rialzo o al ribasso.

OPERATIVITA' CONSIGLIATA

TENDENZA DI FONDO



115_CEMENTIR

giudizio: 7,0 punti

AGGIORNAMENTO DATI DEL:
3 12 2018

ULTIMA CHIUSURA: € 5,09

03/12/2018

115_CEMENTIR

Il "GIUDIZIO DI FONDO" è espresso attraverso un numero che è poi traducibile in una precisa analisi testuale. Nel caso specifico, tuttavia, s'è scelto d'essere ancor più "puntuali" ed infatti il numero con cui il giudizio è espresso s'avvale d'un proprio decimale che può mostrarci se, in realtà, s'è proiettati verso un giudizio comunque migliore di quello espresso dal valore intero (al quale rimanda puntualmente il testo del giudizio). Qui di seguito, in logica sequenza, troverete gli ultimi giudizi espressi dall'algorithm, di cui s'avvale il nostro programma, sulla posizione in oggetto. L'ultimo, quello attuale, si trova a fondo pagina, ma è davvero interessante seguire anche l'evoluzione subita dallo stesso con lo scorrere del tempo:

GIUDIZIO DI FONDO 10,0 p.

espresso dopo la seduta del
16/11/18

Punti "10" _ Il quadro d'insieme non è certo di quelli che potrebbero far dormire sonni tranquilli: sotto, infatti, c'è sempre il baratro ed è necessario allontanarsi alla svelta da quest'ultimo per evitare d'esserne risucchiati: tale esperienza non sarebbe affatto piacevole! Elementi su cui far leva per allontanarsi dal baratro ce ne sono: purtroppo, però, sono ancor pochi e rischiano di soccombere ai negativi.

GIUDIZIO DI FONDO 6,5 p.

espresso dopo la seduta del
23/11/18

Punti "6" _ Non c'è nulla, al momento, che possa lasciar sperare in un autentico rovesciamento della situazione, ma qualche timido segnale, seppur a macchia di leopardo, prende a farsi notare. Il problema è che tali segnali debbono diventar sempre più consistenti al punto da influire positivamente anche su quelli che gli stanno a fianco. Inutile, tuttavia, illudersi: le probabilità non sono ancor a favore!

GIUDIZIO DI FONDO 3,0 p.

espresso dopo la seduta del
30/11/18

Punti "3" _ S'è soliti dire che una volta toccato il fondo non si può far altro che risalire, ma qui non sappiamo ancora se, davvero(!), s'è già toccato il fondo e, soprattutto, se non si prenderà forse a scavarlo. Gli elementi su cui far leva per sperare in una ripresa dei corsi sono così labili e di scarsa importanza che è meglio far affidamento solo sul tempo. E purtroppo ce ne sarà bisogno ancor di molto.

GIUDIZIO DI FONDO 7,0 p.

espresso dopo l'ultima seduta

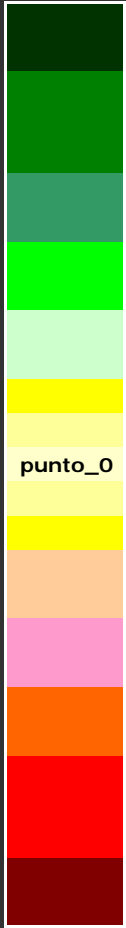
ATTENZIONE: a differenza dei precedenti, questo giudizio è da considerarsi solo virtuale.

Punti "7" _ Non c'è nulla, al momento, che possa lasciar sperare in un autentico rovesciamento della situazione, ma qualche timido segnale, seppur a macchia di leopardo, prende a farsi notare. Il problema è che tali segnali debbono diventar sempre più consistenti al punto da influire positivamente anche su quelli che gli stanno a fianco: è dura, ma non impossibile! In fondo, questa è una buona notizia.

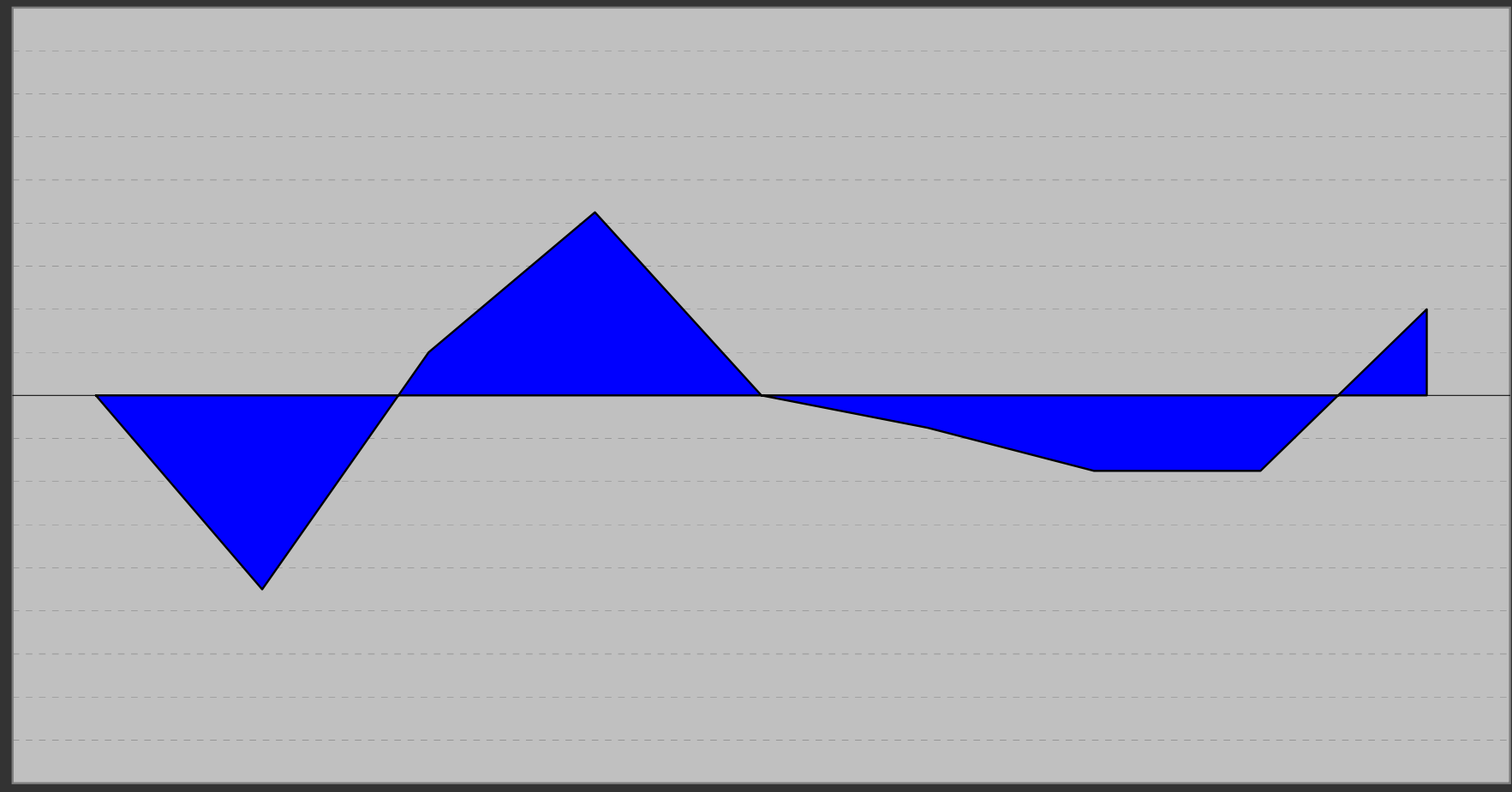
IL GIUDIZIO DEFINITIVO (NON VIRTUALE) E' ESPRESSO SOLO NEL FINE SETTIMANA.

POSSIBILE CORREZIONE DI BREVISSIMO...

SCALA



A
L
R
I
A
L
Z
O



12/10/18

19/10/18

26/10/18

02/11/18

09/11/18

16/11/18

23/11/18

30/11/18

03/12/18

30/11/18

-3,5 punti

115_CEMENTIR

03/12/18

4,0 punti

AGGIORNAMENTO DATI DEL:

3 12 2018

SINTESI FINALE


(lo spazio delle indicazioni resta bianco quando il programma preferisce sospendere il proprio giudizio: s'esprimerà nei prossimi report)

GIUDIZIO COMPLESSIVO (valori da un minimo di 1 punto ad un massimo di 27 punti)

Punti "7" _ Non c'è nulla, al momento, che possa lasciar sperare in un autentico rovesciamento della situazione, ma qualche timido segnale, seppur a macchia di leopardo, prende a farsi notare. Il problema è che tali segnali debbono diventar sempre più consistenti al punto da influire positivamente anche su quelli che gli stanno a fianco: è dura, ma non impossibile! In fondo, questa è una buona notizia.

INDICAZIONI E SUGGERIMENTI DI BREVISSIMO PERIODO (tratti da un'analisi delle ultime sedute)

S'è andati ormai oltre il lecito: difficile credere che quest'ultima crescita possa essere sostenibile ancor a lungo! Senza dubbio, si potrebbe salire ancora, ma se si ha una posizione in utile, sarà meglio non rischiare di perdere quant'ottenuto sin qui. Focalizzare bene la base temporale di queste nostre indicazioni ed astenersi, per ora, da eventuali acquisti.



118_CERVED INFORMATION SOLUTIONS

Analisi della posizione



118_CERVED INFORMATION SOLUTIONS

(valutazione d'ampio respiro temporale)

<http://www.borsaitaliana.it/borsa/azioni/scheda/IT0005010423.html?lang=it>

[- SCHEDA - DATI COMPLETI - CONTRATTI - PROFILO SOCIETA' - ANALISI TECNICA (redatta da FTA) - NOTIZIE -]

"Matrix" del Tempo...

03/12/2018

VALORE VIRTUALE D'INSIEME 64 p.

	IMPULSO	MOVIMENTO	INERZIA	ALLINEAMENTO	
TRIMESTRALE >>					> valore virtuale: -88 p.
MENSILE >>					> valore virtuale: -17 p.
SETTIMANALE >>					> valore virtuale: 83 p.
GIORNALIERO >>					> valore virtuale: 86 p.

118_CERVED INFORMATION SOLUTIONS

...e "Matrix" dello Spazio

03/12/2018

VALORE VIRTUALE D'INSIEME 64 p.

	TRIMESTRALE	MENSILE	SETTIMANALE	GIORNALIERO	
IMPULSO >>					> valore virtuale: 57 p.
MOVIMENTO >>					> valore virtuale: -15 p.
INERZIA >>					> valore virtuale: -10 p.
ALLINEAMENTO >>					> valore virtuale: 32 p.

118_CERVED INFORMATION SOLUTIONS

118_CERVED INFORMATION SOLUTIONS

Percorso su base
GIORNALIERA

80

fase RRT stadio

03-dic-18

ACQUISTO

130	131	132	133	134	137	138	139	140	141
129	128	127	126	125	146	145	144	143	142
120	121	122	123	124	147	148	149	150	151
119	118	117	116	115	156	155	154	153	152

103	104	105	106	107	108
102	101	100	99	98	
93	94	95	96	97	
92	91	90	89	88	

163	164	165	166	167	168
173	172	171	170	169	
174	175	176	177	178	
183	182	181	180	179	
184	185	186	187	188	189

76	77	78	79	80	81
75	74	73	72	71	
66	67	68	69	70	
65	64	63	62	61	

Fase 2

BREVISSIMO
PERIODO

a basso rischio

ad alto rischio

operatività

2

RRT

RRT

190	191	192	193	194	195
200	199	198	197	196	
201	202	203	204	205	
210	209	208	207	206	
211	212	213	214	215	216

222	221	220	219	218	217
223	224	225	226	227	
232	231	230	229	228	
233	234	235	236	237	

243	242	241	240	239	238
244	245	246	247	248	249
254	253	252	251	250	21
255	256	257	258	259	12
264	263	262	261	260	11

265	266	267	268	269	2
270	1				

ULTIMA CHIUSURA: € 6,940

03/12/2018

118_CERVED INFORMATION SOLUTIONS

FASE IN CORSO

-- 2 --

BREVISSIMO PERIODO
(Base Giornaliera)

PERCORSO

n° 80

RRT

2 punti

FASE "2" _ Tra tutte quelle al rialzo, è proprio questa la fase più solida. Tanto solida da concedersi anche la possibilità di correzioni ben più profonde di quel che ci si sarebbe attesi, in particolare in una fase che s'è soliti definire "solida al rialzo". La tendenza di fondo, tuttavia, è davvero forte ed un'inversione al ribasso pare alquanto improbabile.

PERCORSO n° 80 _ Vi sono, oramai, tutte le condizioni per fare bene pure in futuro: un quadro ben solido e forti impulsi al rialzo per... il paradiso.

RRT pari a 2 punti _ Operatività che, nel periodo assunto, presenta un rischio modesto o, in ogni caso, un rendimento di certo elevato.

Il giudizio di brevissimo deve considerarsi definitivo.

ANALISI DI BREVISSIMO PERIODO ↑ &...

↓ SINTESI FINALE

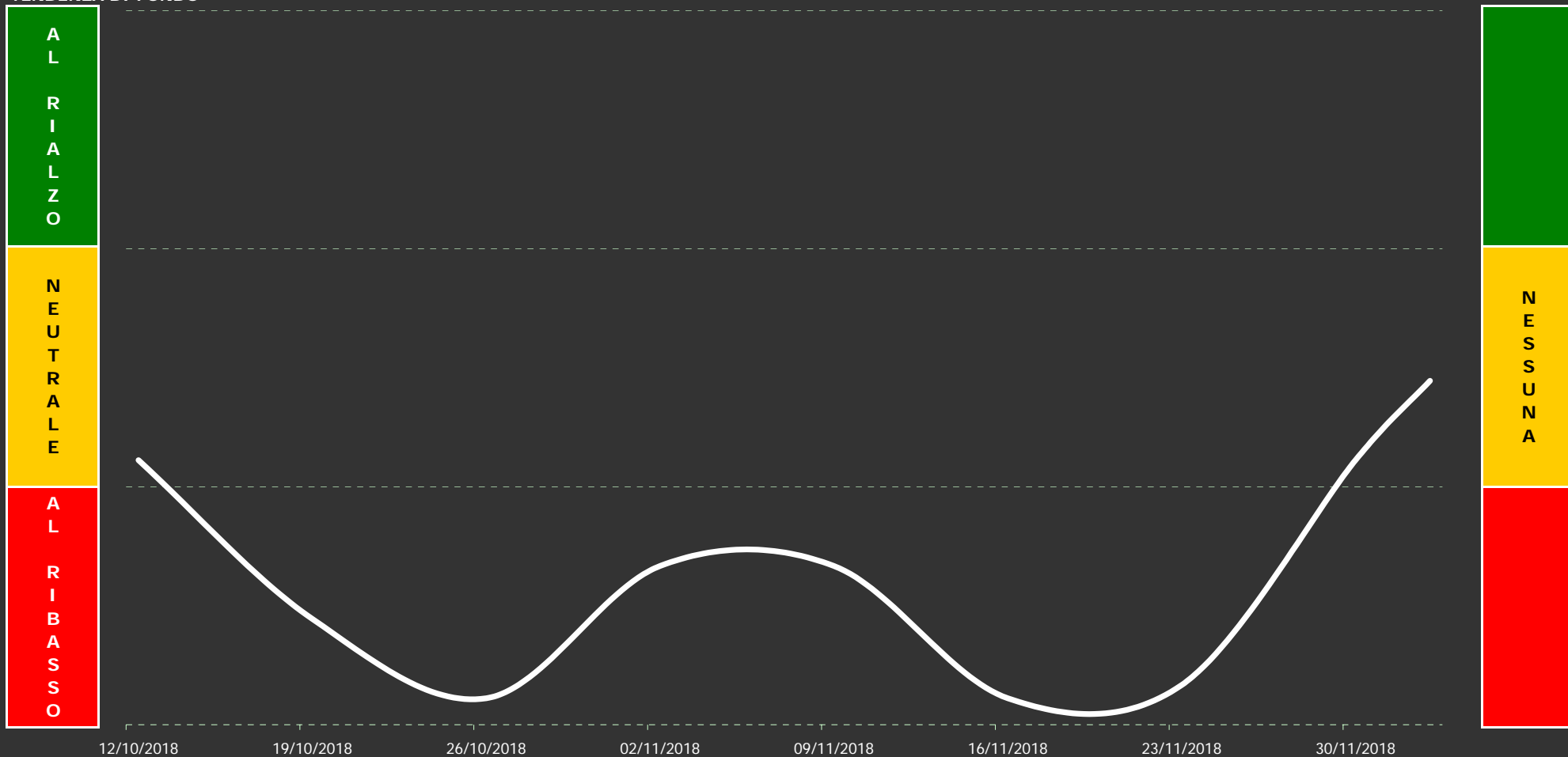
SINTESI FINALE

Tenendo conto di quant'accade anche sulle altre basi temporali, il programma esprime una propria sintesi finale, propriamente operativa, nella quale, oltre ai dati in corso, sono ponderati anche i dati delle settimane precedenti. Proprio perché il giudizio può dirsi reale solo nel fine settimana, quanto espresso dallo stesso nei giorni infrasettimanali dovrà esser considerato, sempre e soltanto, un giudizio di tipo tendenziale: certamente stabile, ma comunque passibile di modifiche anche improvvise.

Il grafico che troverete in prossima pagina vi consentirà di valutare la situazione su un arco temporale di due mesi circa (medio/breve), mentre il giudizio di sintesi finale ("GIUDIZIO DI FONDO"), necessario per superare eventuali ambiguità grafiche, potrete trovarlo nella pagina subito successiva: **in corso di settimana, tuttavia, è solo un giudizio virtuale**. Nella stessa potrete anche confrontare l'attuale giudizio con quelli espressi nelle settimane precedenti, nonché valutare la validità di questi ultimi sulla base del quadro grafico allora in corso. Poi, subito dopo, un'analisi prospettica su quel che potrebbe accadere nei prossimi giorni, con una particolare attenzione alle possibili o probabili correzioni ed accelerazioni al rialzo o al ribasso.

OPERATIVITA' CONSIGLIATA

TENDENZA DI FONDO



118_CERVED INFORMATION SOLUTIONS

giudizio: 13,0 punti

AGGIORNAMENTO DATI DEL:
3 12 2018

Il "GIUDIZIO DI FONDO" è espresso attraverso un numero che è poi traducibile in una precisa analisi testuale. Nel caso specifico, tuttavia, s'è scelto d'essere ancor più "puntuali" ed infatti il numero con cui il giudizio è espresso s'avvale d'un proprio decimale che può mostrarci se, in realtà, s'è proiettati verso un giudizio comunque migliore di quello espresso dal valore intero (al quale rimanda puntualmente il testo del giudizio). Qui di seguito, in logica sequenza, troverete gli ultimi giudizi espressi dall'algorithm, di cui s'avvale il nostro programma, sulla posizione in oggetto. L'ultimo, quello attuale, si trova a fondo pagina, ma è davvero interessante seguire anche l'evoluzione subita dallo stesso con lo scorrere del tempo:

GIUDIZIO DI FONDO 1,0 p.

espresso dopo la seduta del
16/11/18

Punti "1" _ E' senza dubbio una situazione negativa "con troppi eccessi", tuttavia dalla stessa sarà ben difficile uscire. Tra i numerosi elementi che incidono nella costruzione dei percorsi, infatti non ce n'è neppure uno che possa farci sperare in un cambiamento a breve. Tra l'altro quel poco di positivo che fa ancor capolino è di rilievo alquanto scarso. Abbandonate ogni speranza e armatevi di santa pazienza!

GIUDIZIO DI FONDO 1,5 p.

espresso dopo la seduta del
23/11/18

Punti "1" _ E' senza dubbio una situazione negativa "con troppi eccessi", tuttavia dalla stessa sarà ben difficile uscire. Tra i numerosi elementi che incidono nella costruzione dei percorsi, infatti non ce n'è neppure uno che possa farci sperare in un cambiamento a breve. Tra l'altro quel poco di positivo che fa ancor capolino è di rilievo alquanto scarso. Abbandonate ogni speranza e armatevi di santa pazienza!

GIUDIZIO DI FONDO 10,0 p.

espresso dopo la seduta del
30/11/18

Punti "10" _ Il quadro d'insieme non è certo di quelli che potrebbero far dormire sonni tranquilli: sotto, infatti, c'è sempre il baratro ed è necessario allontanarsi alla svelta da quest'ultimo per evitare d'esserne risucchiati: tale esperienza non sarebbe affatto piacevole! Elementi su cui far leva per allontanarsi dal baratro ce ne sono: purtroppo, però, sono ancor pochi e rischiano di soccombere ai negativi.

GIUDIZIO DI FONDO 13,0 p.

espresso dopo l'ultima seduta

ATTENZIONE: a differenza dei precedenti, questo giudizio è da considerarsi solo virtuale.

Punti "13" _ S'è giunti su una soglia decisiva: un passo verso il basso ed il quadro potrebbe iniziare a farsi ben più pesante di quel che si teme, un passo verso l'alto, invece, ed il giudizio nel giro di qualche settimana, potrebbe anche farsi ben più positivo di quel che si sarebbe portati a sperare. Soluzione: attendere un paio di settimane. Per saperne di più. Sempre, poi, che non ne sia sufficiente una sola...

IL GIUDIZIO DEFINITIVO (NON VIRTUALE) E' ESPRESSO SOLO NEL FINE SETTIMANA.

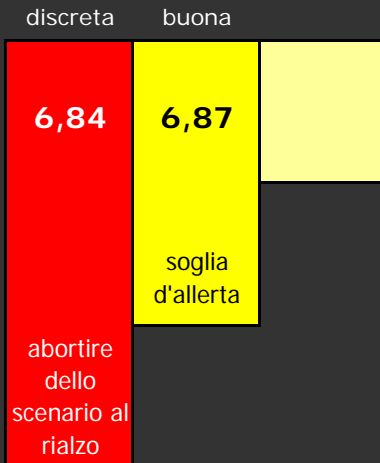
Scenari&Obiettivi

(possibili sul brevissimo periodo)


118_CERVED INFORMATION SOLUTIONS



ATTENDIBILITA' DELLA PREVISIONE AL RIBASSO



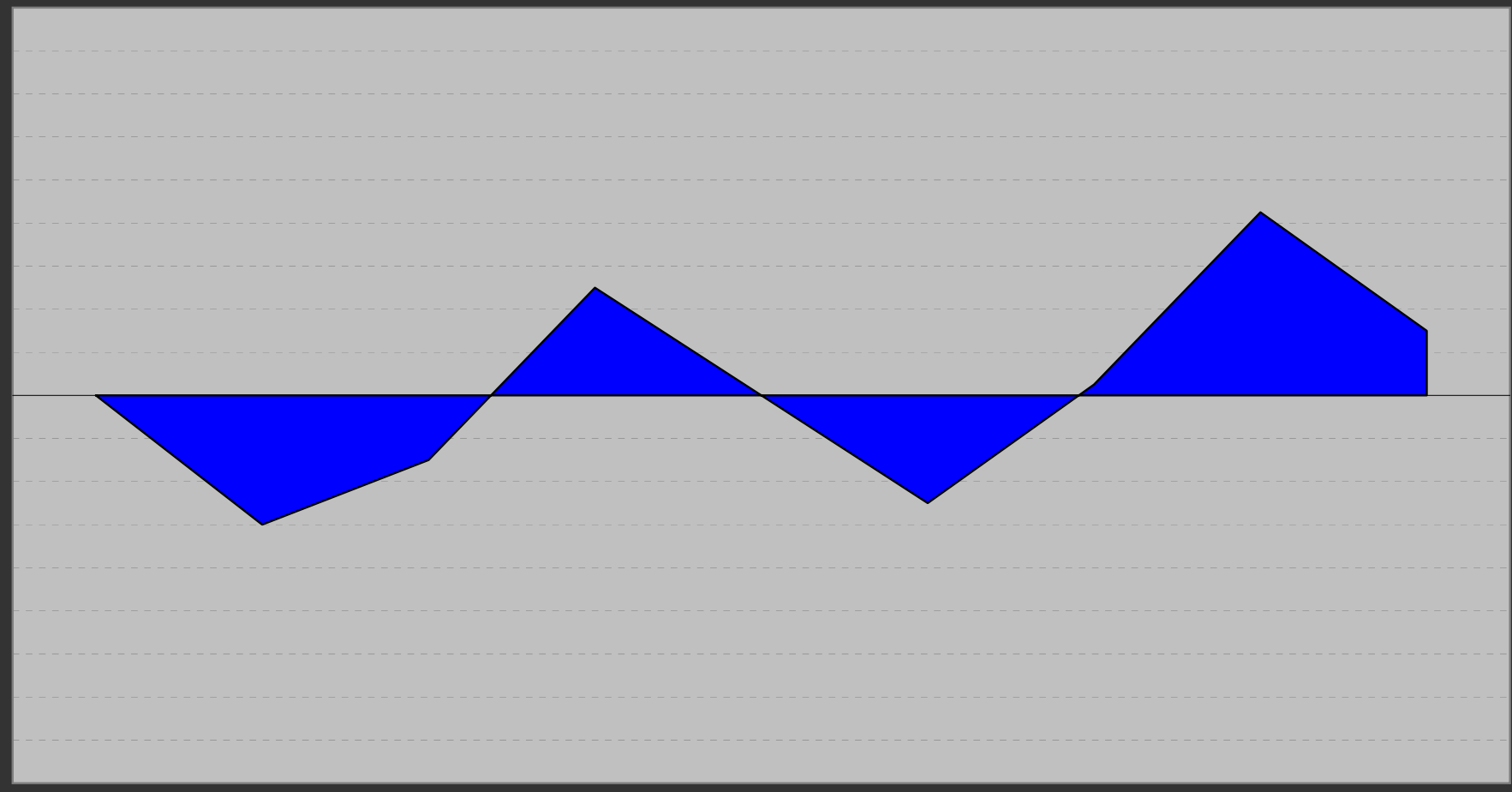
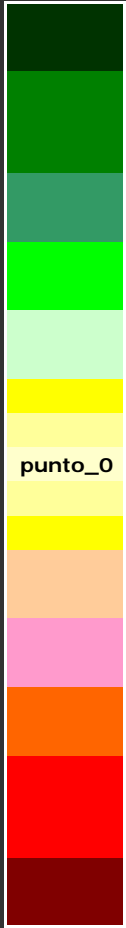
obiettivo al rialzo ben fuori dello standard



LA PREVISIONE, NEL CASO, E' SEMPRE ATTENDIBILE

POSSIBILE CORREZIONE DI BREVISSIMO...

SCALA



12/10/18

19/10/18

26/10/18

02/11/18

09/11/18

16/11/18

23/11/18

30/11/18

03/12/18

30/11/18

8,5 punti

118_CERVED INFORMATION SOLUTIONS

03/12/18

3,0 punti

AGGIORNAMENTO DATI DEL:

3 12 2018

SINTESI FINALE


(lo spazio delle indicazioni resta bianco quando il programma preferisce sospendere il proprio giudizio: s'esprimerà nei prossimi report)

GIUDIZIO COMPLESSIVO (valori da un minimo di 1 punto ad un massimo di 27 punti)

Punti "13" _ S'è giunti su una soglia decisiva: un passo verso il basso ed il quadro potrebbe iniziare a farsi ben più pesante di quel che si teme, un passo verso l'alto, invece, ed il giudizio nel giro di qualche settimana, potrebbe anche farsi ben più positivo di quel che si sarebbe portati a sperare. Soluzione: attendere un paio di settimane. Per saperne di più. Sempre, poi, che non ne sia sufficiente una sola...

INDICAZIONI E SUGGERIMENTI DI BREVISSIMO PERIODO (tratti da un'analisi delle ultime sedute)

S'è andati ormai oltre il lecito: difficile credere che quest'ultima crescita possa essere sostenibile ancor a lungo! Senza dubbio, si potrebbe salire ancora, ma se si ha una posizione in utile, sarà meglio non rischiare di perdere quant'ottenuto sin qui. Focalizzare bene la base temporale di queste nostre indicazioni ed astenersi, per ora, da eventuali acquisti.



126_CREDEM - CREDITO EMILIANO

Analisi della posizione



126_CREDEM - CREDITO EMILIANO

(valutazione d'ampio respiro temporale)

<http://www.borsaitaliana.it/borsa/azioni/scheda/IT0003121677.html?lang=it>

[- SCHEDA - DATI COMPLETI - CONTRATTI - PROFILO SOCIETA' - ANALISI TECNICA (redatta da FTA) - NOTIZIE -]

"Matrix" del Tempo...

03/12/2018

VALORE VIRTUALE D'INSIEME 88 p.

	IMPULSO	MOVIMENTO	INERZIA	ALLINEAMENTO	
TRIMESTRALE >>					> valore virtuale: -66 p.
MENSILE >>					> valore virtuale: 22 p.
SETTIMANALE >>					> valore virtuale: 43 p.
GIORNALIERO >>					> valore virtuale: 89 p.

126_CREDEM - CREDITO EMILIANO

...e "Matrix" dello Spazio

03/12/2018

VALORE VIRTUALE D'INSIEME 88 p.

	TRIMESTRALE	MENSILE	SETTIMANALE	GIORNALIERO	
IMPULSO >>					> valore virtuale: 90 p.
MOVIMENTO >>					> valore virtuale: -10 p.
INERZIA >>					> valore virtuale: -2 p.
ALLINEAMENTO >>					> valore virtuale: 9 p.

126_CREDEM - CREDITO EMILIANO

126_CREDEM - CREDITO EMILIANO

Percorso su base
GIORNALIERA

108

fase RRT stadio

03-dic-18

ACQUISTO

Fase 3

BREVISSIMO PERIODO

a basso rischio ad alto rischio

operatività

1 1

RRT RRT

130	131	132	133	134	137	138	139	140	141
129	128	127	126	125	146	145	144	143	142
120	121	122	123	124	147	148	149	150	151
119	118	117	116	115	156	155	154	153	152
109	110	111	112	113	114	157	158	159	160
161	162	163	164	165	166	167	168	169	170
171	172	173	174	175	176	177	178	179	180
181	182	183	184	185	186	187	188	189	190
191	192	193	194	195	196	197	198	199	200
201	202	203	204	205	206	207	208	209	210
211	212	213	214	215	216	217	218	219	220
221	222	223	224	225	226	227	228	229	230
231	232	233	234	235	236	237	238	239	240
241	242	243	244	245	246	247	248	249	250
251	252	253	254	255	256	257	258	259	260
261	262	263	264	265	266	267	268	269	270
271	272	273	274	275	276	277	278	279	280
281	282	283	284	285	286	287	288	289	290
291	292	293	294	295	296	297	298	299	300
301	302	303	304	305	306	307	308	309	310
311	312	313	314	315	316	317	318	319	320
321	322	323	324	325	326	327	328	329	330
331	332	333	334	335	336	337	338	339	340
341	342	343	344	345	346	347	348	349	350
351	352	353	354	355	356	357	358	359	360
361	362	363	364	365	366	367	368	369	370
371	372	373	374	375	376	377	378	379	380
381	382	383	384	385	386	387	388	389	390
391	392	393	394	395	396	397	398	399	400
401	402	403	404	405	406	407	408	409	410
411	412	413	414	415	416	417	418	419	420
421	422	423	424	425	426	427	428	429	430
431	432	433	434	435	436	437	438	439	440
441	442	443	444	445	446	447	448	449	450
451	452	453	454	455	456	457	458	459	460
461	462	463	464	465	466	467	468	469	470
471	472	473	474	475	476	477	478	479	480
481	482	483	484	485	486	487	488	489	490
491	492	493	494	495	496	497	498	499	500
501	502	503	504	505	506	507	508	509	510
511	512	513	514	515	516	517	518	519	520
521	522	523	524	525	526	527	528	529	530
531	532	533	534	535	536	537	538	539	540
541	542	543	544	545	546	547	548	549	550
551	552	553	554	555	556	557	558	559	560
561	562	563	564	565	566	567	568	569	570
571	572	573	574	575	576	577	578	579	580
581	582	583	584	585	586	587	588	589	590
591	592	593	594	595	596	597	598	599	600
601	602	603	604	605	606	607	608	609	610
611	612	613	614	615	616	617	618	619	620
621	622	623	624	625	626	627	628	629	630
631	632	633	634	635	636	637	638	639	640
641	642	643	644	645	646	647	648	649	650
651	652	653	654	655	656	657	658	659	660
661	662	663	664	665	666	667	668	669	670
671	672	673	674	675	676	677	678	679	680
681	682	683	684	685	686	687	688	689	690
691	692	693	694	695	696	697	698	699	700
701	702	703	704	705	706	707	708	709	710
711	712	713	714	715	716	717	718	719	720
721	722	723	724	725	726	727	728	729	730
731	732	733	734	735	736	737	738	739	740
741	742	743	744	745	746	747	748	749	750
751	752	753	754	755	756	757	758	759	760
761	762	763	764	765	766	767	768	769	770
771	772	773	774	775	776	777	778	779	780
781	782	783	784	785	786	787	788	789	790
791	792	793	794	795	796	797	798	799	800
801	802	803	804	805	806	807	808	809	810
811	812	813	814	815	816	817	818	819	820
821	822	823	824	825	826	827	828	829	830
831	832	833	834	835	836	837	838	839	840
841	842	843	844	845	846	847	848	849	850
851	852	853	854	855	856	857	858	859	860
861	862	863	864	865	866	867	868	869	870
871	872	873	874	875	876	877	878	879	880
881	882	883	884	885	886	887	888	889	890
891	892	893	894	895	896	897	898	899	900
901	902	903	904	905	906	907	908	909	910
911	912	913	914	915	916	917	918	919	920
921	922	923	924	925	926	927	928	929	930
931	932	933	934	935	936	937	938	939	940
941	942	943	944	945	946	947	948	949	950
951	952	953	954	955	956	957	958	959	960
961	962	963	964	965	966	967	968	969	970
971	972	973	974	975	976	977	978	979	980
981	982	983	984	985	986	987	988	989	990
991	992	993	994	995	996	997	998	999	1000



ULTIMA CHIUSURA: € 5,350

03/12/2018

126_CREDEM - CREDITO EMILIANO

FASE IN CORSO

-- 3 --

BREVISSIMO PERIODO
(Base Giornaliera)

PERCORSO

n° 108

RRT

1 punti

FASE "3" _ Tra tutte le fasi al rialzo, questa è di certo la più lineare: gli impulsi trovano la strada sostanzialmente sgombra da ostacoli, mentre l'inerzia offre il suo sostegno ai corsi che, solitamente senza grandi difficoltà, si spingono in avanti fino al pieno raggiungimento d'obiettivi di rilievo evidente. Ma è proprio una volta giunti lì che potrebbero iniziare i primi problemi...

PERCORSO n° 108 _ Ora si punta a raggiungere quel che, sino a qualche tempo fa, non pareva più possibile toccare: evento invece più che probabile.

RRT pari a 1 punto _ Operatività che, nel periodo assunto, presenta un rischio molto basso o comunque un rendimento molto alto.

Il giudizio di brevissimo deve considerarsi definitivo.

ANALISI DI BREVISSIMO PERIODO ↑ &...

↓ SINTESI FINALE

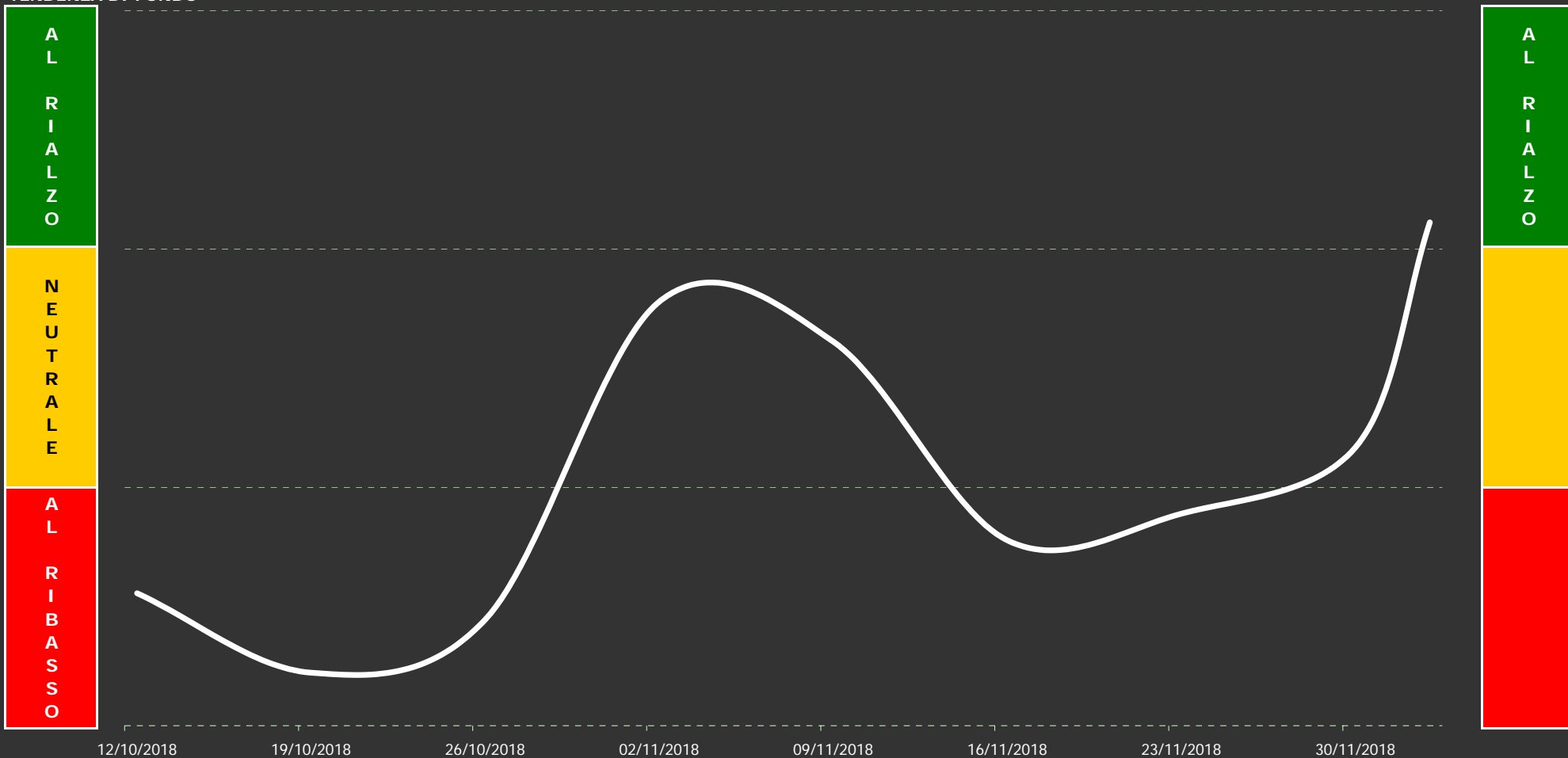
SINTESI FINALE

Tenendo conto di quant'accade anche sulle altre basi temporali, il programma esprime una propria sintesi finale, propriamente operativa, nella quale, oltre ai dati in corso, sono ponderati anche i dati delle settimane precedenti. Proprio perché il giudizio può dirsi reale solo nel fine settimana, quanto espresso dallo stesso nei giorni infrasettimanali dovrà esser considerato, sempre e soltanto, un giudizio di tipo tendenziale: certamente stabile, ma comunque passibile di modifiche anche improvvise.

Il grafico che troverete in prossima pagina vi consentirà di valutare la situazione su un arco temporale di due mesi circa (medio/breve), mentre il giudizio di sintesi finale ("GIUDIZIO DI FONDO"), necessario per superare eventuali ambiguità grafiche, potrete trovarlo nella pagina subito successiva: **in corso di settimana, tuttavia, è solo un giudizio virtuale**. Nella stessa potrete anche confrontare l'attuale giudizio con quelli espressi nelle settimane precedenti, nonché valutare la validità di questi ultimi sulla base del quadro grafico allora in corso. Poi, subito dopo, un'analisi prospettica su quel che potrebbe accadere nei prossimi giorni, con una particolare attenzione alle possibili o probabili correzioni ed accelerazioni al rialzo o al ribasso.

OPERATIVITA' CONSIGLIATA

TENDENZA DI FONDO



126_CREDEM - CREDITO EMILIANO

giudizio: 19,0 punti

AGGIORNAMENTO DATI DEL:

3 12 2018

Il "GIUDIZIO DI FONDO" è espresso attraverso un numero che è poi traducibile in una precisa analisi testuale. Nel caso specifico, tuttavia, s'è scelto d'essere ancor più "puntuali" ed infatti il numero con cui il giudizio è espresso s'avvale d'un proprio decimale che può mostrarci se, in realtà, s'è proiettati verso un giudizio comunque migliore di quello espresso dal valore intero (al quale rimanda puntualmente il testo del giudizio). Qui di seguito, in logica sequenza, troverete gli ultimi giudizi espressi dall'algorithm, di cui s'avvale il nostro programma, sulla posizione in oggetto. L'ultimo, quello attuale, si trova a fondo pagina, ma è davvero interessante seguire anche l'evoluzione subita dallo stesso con lo scorrere del tempo:

GIUDIZIO DI FONDO 7,0 p.espresso dopo la seduta del
16/11/18

Punti "7" _ Non c'è nulla, al momento, che possa lasciar sperare in un autentico rovesciamento della situazione, ma qualche timido segnale, seppur a macchia di leopardo, prende a farsi notare. Il problema è che tali segnali debbono diventar sempre più consistenti al punto da influire positivamente anche su quelli che gli stanno a fianco: è dura, ma non impossibile! In fondo, questa è una buona notizia.

GIUDIZIO DI FONDO 8,0 p.espresso dopo la seduta del
23/11/18

Punti "8" _ Non ci sono molte alternative: o si riesce a reagir positivamente entro poche settimane oppure i corsi sono destinati a sprofondare ancor più in basso. Gli elementi che potrebbero imprimere una svolta positiva ci sono, in realtà, ma il loro attuale allineamento e la continuità da questi sin ora mostrata non sono certo di buon auspicio. Non resta che attendere gli eventi... e l'attesa non sarà lunga.

GIUDIZIO DI FONDO 10,5 p.espresso dopo la seduta del
30/11/18

Punti "10" _ Il quadro d'insieme non è certo di quelli che potrebbero far dormire sonni tranquilli: sotto, infatti, c'è sempre il baratro ed è necessario allontanarsi alla svelta da quest'ultimo per evitare d'esserne risucchiati: tale esperienza non sarebbe affatto piacevole! Elementi su cui far leva per allontanarsi dal baratro ce ne sono: purtroppo, però, sono ancor pochi e rischiano di soccombere ai negativi.

GIUDIZIO DI FONDO 19,0 p.
espresso dopo l'ultima seduta

ATTENZIONE: a differenza dei precedenti, questo giudizio è da considerarsi solo virtuale.

Punti "19" _ Trarre indicazioni per il futuro sulla base di quel che si ha oggi non è opportuno: siamo con entrambi i piedi all'interno d'uno scenario indubbiamente confortante, ma quei piedi non sono così saldi come noi si vorrebbe sperare. Tra una settimana ne sapremo certamente di più e per ora possiamo accontentarci. Ancor meglio: dobbiamo accontentarci! Poteva andar anche peggio, in fondo...

IL GIUDIZIO DEFINITIVO (NON VIRTUALE) E' ESPRESSO SOLO NEL FINE SETTIMANA.

Scenari&Obiettivi

(possibili sul brevissimo periodo)

126_CREDEM - CREDITO EMILIANO



ATTENDIBILITA' DELLA PREVISIONE AL RIBASSO

	discreta	buona	ottima	03/12/18	5,350	< massimo
				03/12/18	5,350	ultimo valore
5,250		5,277	5,330			
			supporto	minimo >	5,240	03/12/18
			soglia d'allerta			
			abortire dello scenario al rialzo			

obiettivo al rialzo ben fuori dello standard

obiettivo	obiettivo	obiettivo	obiettivo	
5,440	5,494	5,522	5,549	5,577
ottima	buona	discreta	sufficiente	mediocre
ATTENDIBILITA' DELLA PREVISIONE AL RIALZO				

Scenario al rialzo

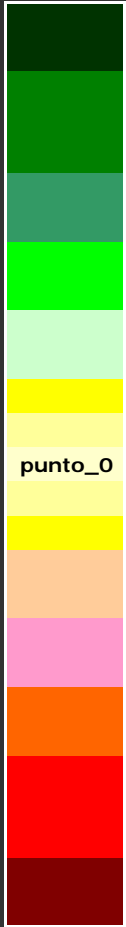
SCENARIO AL RIALZO

in forte eccesso

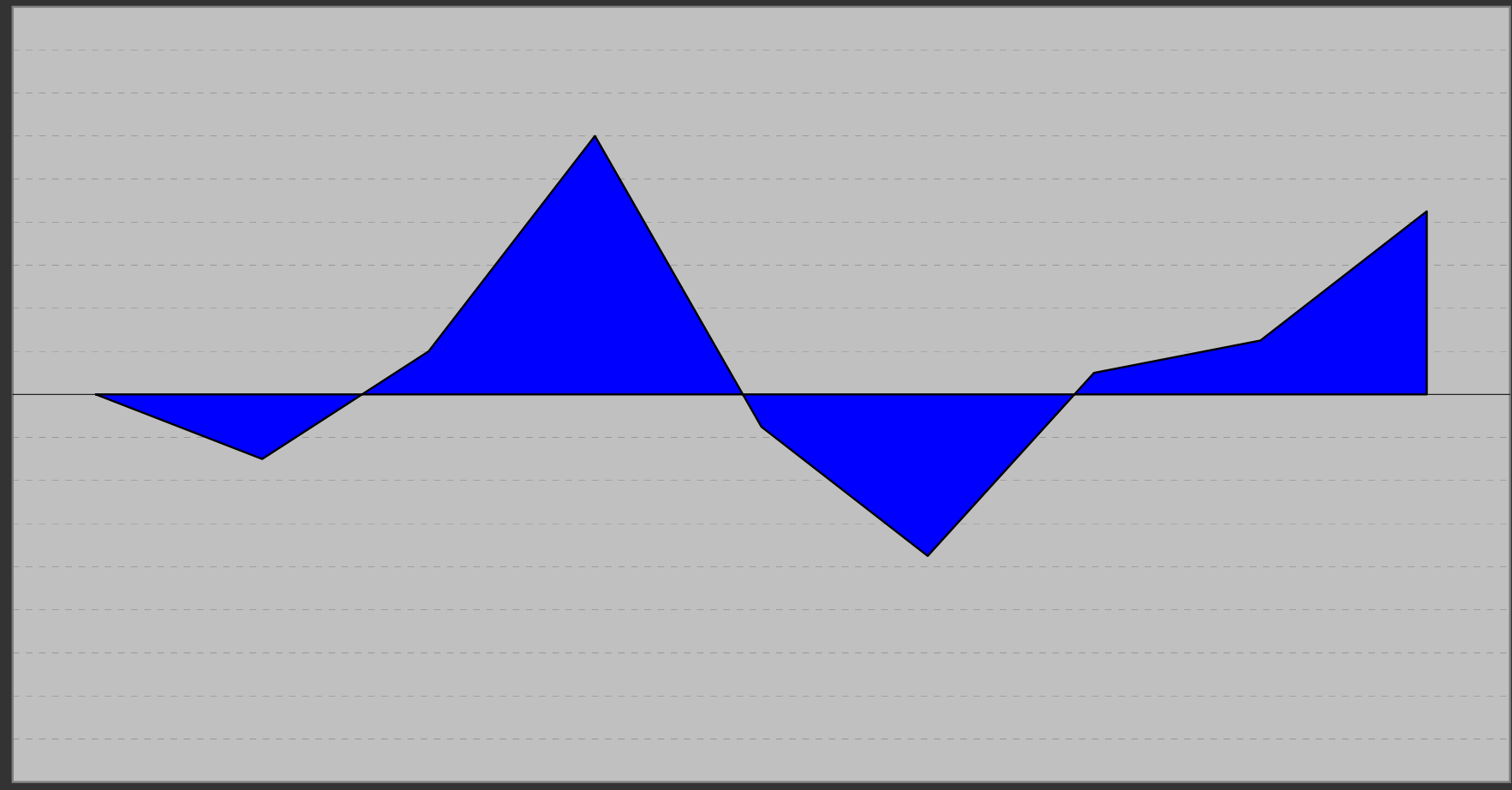
LA PREVISIONE, NEL CASO, E' SEMPRE ATTENDIBILE

POSSIBILE CORREZIONE DI BREVISSIMO...

SCALA



A
L
R
I
A
L
Z
O



12/10/18

19/10/18

26/10/18

02/11/18

09/11/18

16/11/18

23/11/18

30/11/18

03/12/18

30/11/18

2,5 punti

126_CREDEM - CREDITO EMILIANO

03/12/18

8,5 punti

AGGIORNAMENTO DATI DEL:

3 12 2018

SINTESI FINALE


(lo spazio delle indicazioni resta bianco quando il programma preferisce sospendere il proprio giudizio: s'esprimerà nei prossimi report)

GIUDIZIO COMPLESSIVO (valori da un minimo di 1 punto ad un massimo di 27 punti)

Punti "19" _ Trarre indicazioni per il futuro sulla base di quel che si ha oggi non è opportuno: siamo con entrambi i piedi all'interno d'uno scenario indubbiamente confortante, ma quei piedi non sono così saldi come noi si vorrebbe sperare. Tra una settimana ne sapremo certamente di più e per ora possiamo accontentarci. Ancor meglio: dobbiamo accontentarci! Poteva andar anche peggio, in fondo...

INDICAZIONI E SUGGERIMENTI DI BREVISSIMO PERIODO (tratti da un'analisi delle ultime sedute)

S'è andati ormai oltre il lecito: difficile credere che quest'ultima crescita possa essere sostenibile ancor a lungo! Senza dubbio, si potrebbe salire ancora, ma se si ha una posizione in utile, sarà meglio non rischiare di perdere quant'ottenuto sin qui. Focalizzare bene la base temporale di queste nostre indicazioni ed astenersi, per ora, da eventuali acquisti.



203_INTERPUMP GROUP

Analisi della posizione



203_INTERPUMP GROUP
(valutazione d'ampio respiro temporale)

<http://www.borsaitaliana.it/borsa/azioni/scheda/IT0001078911.html?lang=it>

[- SCHEDA - DATI COMPLETI - CONTRATTI - PROFILO SOCIETA' - ANALISI TECNICA (redatta da FTA) - NOTIZIE -]

"Matrix" del Tempo...

03/12/2018

VALORE VIRTUALE D'INSIEME 2 p.

	IMPULSO	MOVIMENTO	INERZIA	ALLINEAMENTO	
TRIMESTRALE >>					> valore virtuale: -79 p.
MENSILE >>					> valore virtuale: 19 p.
SETTIMANALE >>					> valore virtuale: 25 p.
GIORNALIERO >>					> valore virtuale: 36 p.

203_INTERPUMP GROUP

...e "Matrix" dello Spazio

03/12/2018

VALORE VIRTUALE D'INSIEME 2 p.

	TRIMESTRALE	MENSILE	SETTIMANALE	GIORNALIERO	
IMPULSO >>					> valore virtuale: 11 p.
MOVIMENTO >>					> valore virtuale: -5 p.
INERZIA >>					> valore virtuale: 4 p.
ALLINEAMENTO >>					> valore virtuale: -9 p.

203_INTERPUMP GROUP

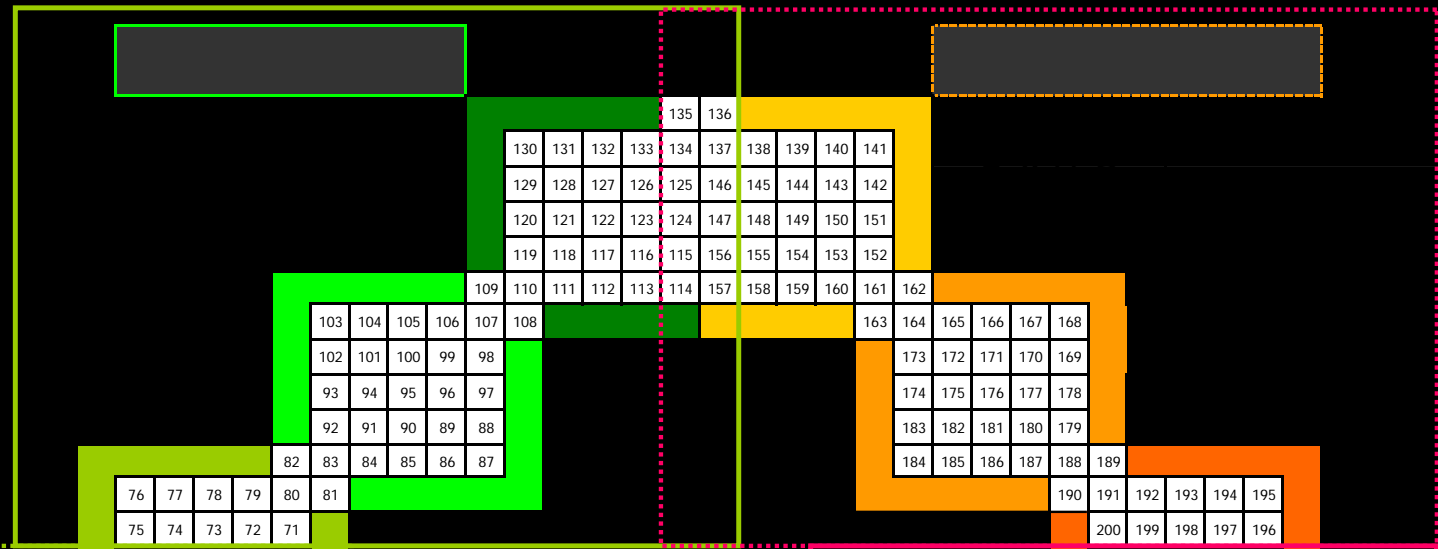
203_INTERPUMP GROUP

Percorso su base
GIORNALIERA

69

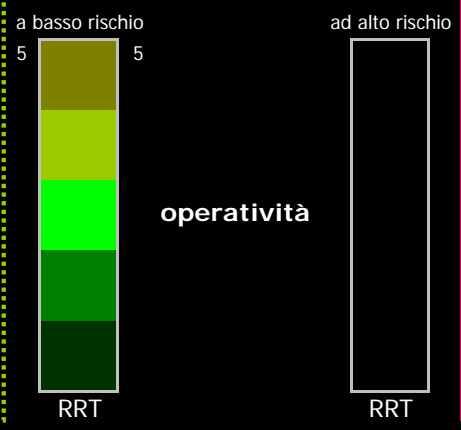


03-dic-18

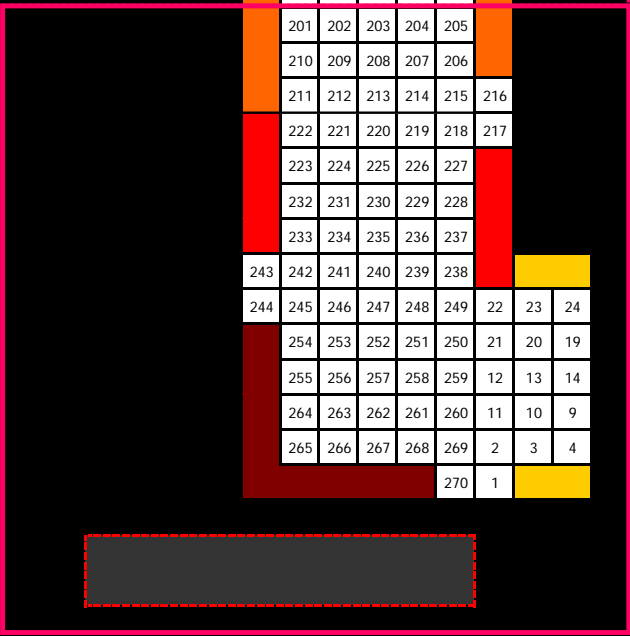


Fase 2

BREVISSIMO PERIODO



ACCUMULAZIONE



ULTIMA CHIUSURA: € 26,74

03/12/2018

203_INTERPUMP GROUP

FASE IN CORSO

-- 2 --

BREVISSIMO PERIODO
(Base Giornaliera)

FASE "2" _ Tra tutte quelle al rialzo, è proprio questa la fase più solida. Tanto solida da concedersi anche la possibilità di correzioni ben più profonde di quel che ci si sarebbe attesi, in particolare in una fase che s'è soliti definire "solida al rialzo". La tendenza di fondo, tuttavia, è davvero forte ed un'inversione al ribasso pare alquanto improbabile.

PERCORSO

n° 69

PERCORSO n° 69 _ Il quadro è molto incerto, ma in sostanza tranquillo: non si può certo sperare in grandi cose, ma non c'è alcunché da temere.

RRT

5 punti

RRT pari a 5 punti _ Operatività che, nel periodo in esame, presenta rischi e rendimenti che tendono ad assomigliarsi sempre più.

Il giudizio di brevissimo deve considerarsi definitivo.

ANALISI DI BREVISSIMO PERIODO ↑ &...

↓ SINTESI FINALE

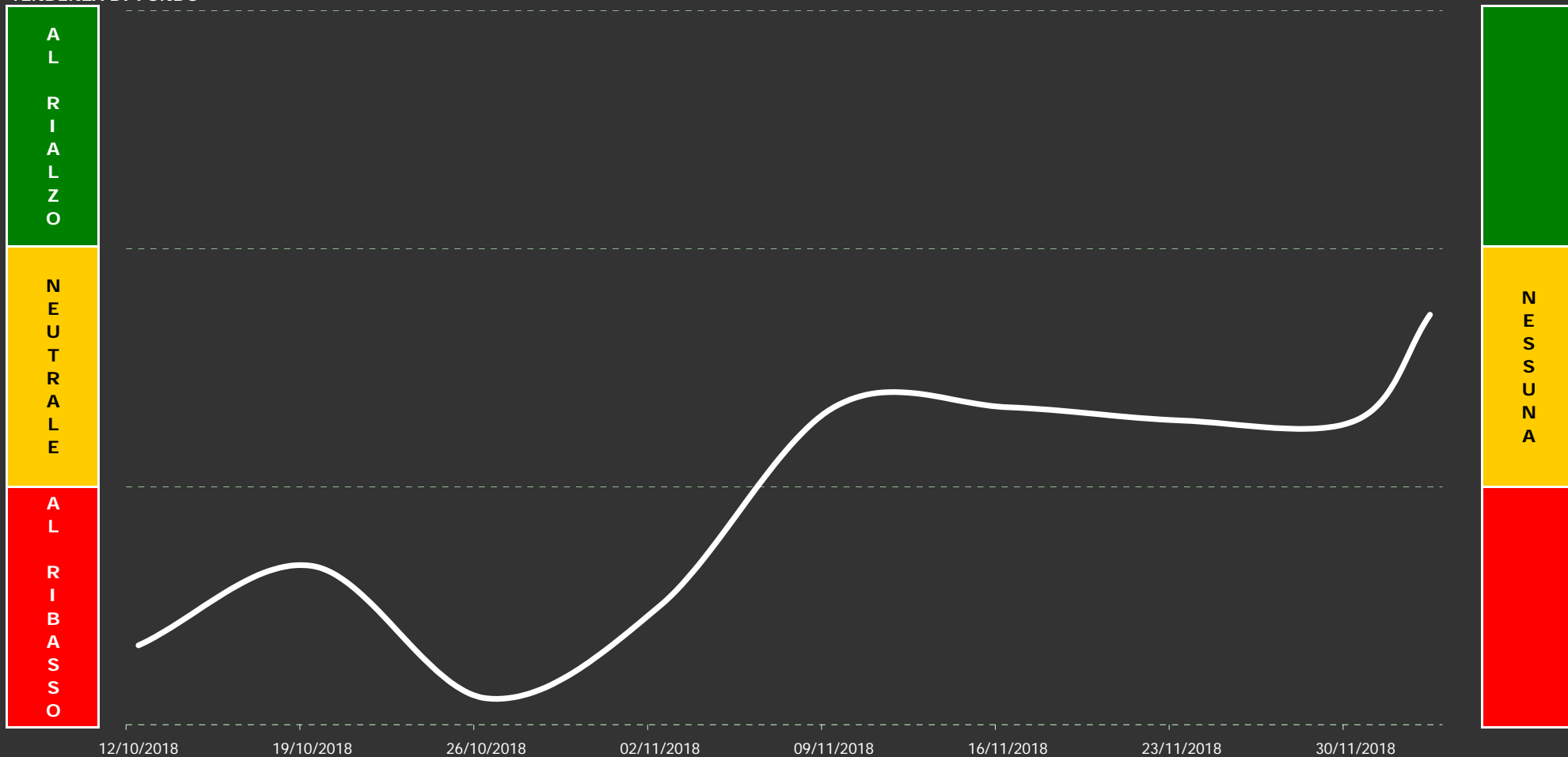
SINTESI FINALE

Tenendo conto di quant'accade anche sulle altre basi temporali, il programma esprime una propria sintesi finale, propriamente operativa, nella quale, oltre ai dati in corso, sono ponderati anche i dati delle settimane precedenti. Proprio perché il giudizio può dirsi reale solo nel fine settimana, quanto espresso dallo stesso nei giorni infrasettimanali dovrà esser considerato, sempre e soltanto, un giudizio di tipo tendenziale: certamente stabile, ma comunque passibile di modifiche anche improvvise.

Il grafico che troverete in prossima pagina vi consentirà di valutare la situazione su un arco temporale di due mesi circa (medio/breve), mentre il giudizio di sintesi finale ("GIUDIZIO DI FONDO"), necessario per superare eventuali ambiguità grafiche, potrete trovarlo nella pagina subito successiva: **in corso di settimana, tuttavia, è solo un giudizio virtuale**. Nella stessa potrete anche confrontare l'attuale giudizio con quelli espressi nelle settimane precedenti, nonché valutare la validità di questi ultimi sulla base del quadro grafico allora in corso. Poi, subito dopo, un'analisi prospettica su quel che potrebbe accadere nei prossimi giorni, con una particolare attenzione alle possibili o probabili correzioni ed accelerazioni al rialzo o al ribasso.

OPERATIVITA' CONSIGLIATA

TENDENZA DI FONDO



203_INTERPUMP GROUP

giudizio: 15,5 punti

AGGIORNAMENTO DATI DEL:

3 12 2018

Il "GIUDIZIO DI FONDO" è espresso attraverso un numero che è poi traducibile in una precisa analisi testuale. Nel caso specifico, tuttavia, s'è scelto d'essere ancor più "puntuali" ed infatti il numero con cui il giudizio è espresso s'avvale d'un proprio decimale che può mostrarci se, in realtà, s'è proiettati verso un giudizio comunque migliore di quello espresso dal valore intero (al quale rimanda puntualmente il testo del giudizio). Qui di seguito, in logica sequenza, troverete gli ultimi giudizi espressi dall'algorithm, di cui s'avvale il nostro programma, sulla posizione in oggetto. L'ultimo, quello attuale, si trova a fondo pagina, ma è davvero interessante seguire anche l'evoluzione subita dallo stesso con lo scorrere del tempo:

GIUDIZIO DI FONDO 12,0 p.espresso dopo la seduta del
16/11/18

Punti "12" _ La situazione in corso è alquanto ibrida: non ci sono ancora buoni motivi per sperare in una sana ripresa dei corsi, ma temere il peggio, se può anche esser giusto, non parrebbe però del tutto... giustificato. Gli aspetti positivi, infatti, non sono ancor in grado di bilanciare quelli negativi, ma la loro è una presenza comunque di rilievo che non deve essere sottaciuta. Senza esagerare, tuttavia...

GIUDIZIO DI FONDO 11,5 p.espresso dopo la seduta del
23/11/18

Punti "11" _ Nella situazione attuale può sempre accader di tutto: tanto nel bene quanto nel male. Aver fretta di sapere non sarebbe comunque utile: ci vorranno almeno alcune settimane per trarre le giuste conclusioni. Gli elementi a favore d'una caduta dei corsi sono ancor preponderanti, ma meno efficaci di quanto si sarebbe potuto temere. Ovviamente, però, non si può creder nell'esatto contrario.

GIUDIZIO DI FONDO 11,5 p.espresso dopo la seduta del
30/11/18

Punti "11" _ Nella situazione attuale può sempre accader di tutto: tanto nel bene quanto nel male. Aver fretta di sapere non sarebbe comunque utile: ci vorranno almeno alcune settimane per trarre le giuste conclusioni. Gli elementi a favore d'una caduta dei corsi sono ancor preponderanti, ma meno efficaci di quanto si sarebbe potuto temere. Ovviamente, però, non si può creder nell'esatto contrario.

GIUDIZIO DI FONDO 15,5 p.
espresso dopo l'ultima seduta

ATTENZIONE: a differenza dei precedenti, questo giudizio è da considerarsi solo virtuale.

Punti "15" _ Non lontano, sopra le nostre teste, splende il sole. Sotto i nostri piedi, invece, ma ancor lontano, ci osserva il baratro. Non è un problema di scelte, ma di aspetti di fondo: quelli positivi sono ancor preponderanti e basterebbe invero poco perchè agli stessi possano aggiungersene altri. D'altra parte però, ne dovessero venir meno alcuni, ci ritroveremmo in una situazione del tutto rovesciata: cautela.

IL GIUDIZIO DEFINITIVO (NON VIRTUALE) E' ESPRESSO SOLO NEL FINE SETTIMANA.

Scenari&Obiettivi

(possibili sul brevissimo periodo)

203_INTERPUMP GROUP



ATTENDIBILITA' DELLA PREVISIONE AL RIBASSO

sufficiente discreta buona ottima

26,11	26,24	26,37	26,64
abortire d'ogni scenario al rialzo	soglia d'allerta	supporto	obiettivo

03/12/18	27,42	< massimo
03/12/18	26,74	ultimo valore
minimo >	26,52	03/12/18

obiettivo	obiettivo	obiettivo
27,54	27,81	27,95

ottima buona discreta

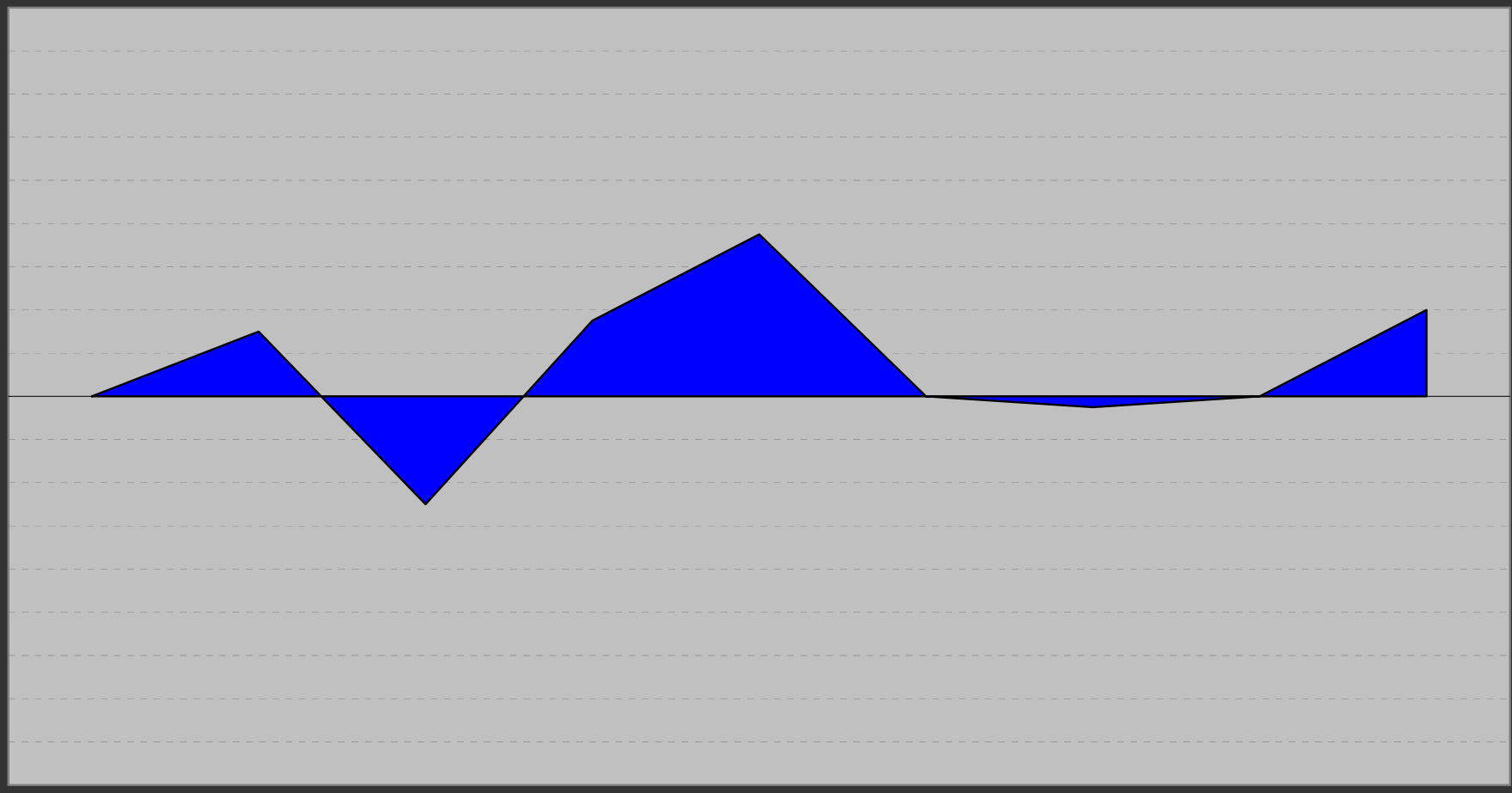
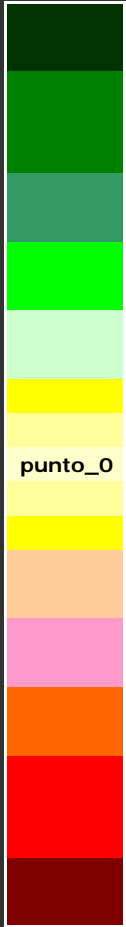
ATTENDIBILITA' DELLA PREVISIONE AL RIALZO

SCENARIO INCERTO	
...ma al rialzo	

LA PREVISIONE, NEL CASO, E' SEMPRE ATTENDIBILE

POSSIBILE CORREZIONE DI BREVISSIMO...

SCALA



12/10/18

19/10/18

26/10/18

02/11/18

09/11/18

16/11/18

23/11/18

30/11/18

03/12/18

30/11/18

0,0 punti

203_INTERPUMP GROUP

03/12/18

4,0 punti

AGGIORNAMENTO DATI DEL:

3 12 2018

SINTESI FINALE


(lo spazio delle indicazioni resta bianco quando il programma preferisce sospendere il proprio giudizio: s'esprimerà nei prossimi report)

GIUDIZIO COMPLESSIVO (valori da un minimo di 1 punto ad un massimo di 27 punti)

Punti "15" _ Non lontano, sopra le nostre teste, splende il sole. Sotto i nostri piedi, invece, ma ancor lontano, ci osserva il baratro. Non è un problema di scelte, ma di aspetti di fondo: quelli positivi sono ancor preponderanti e basterebbe invero poco perchè agli stessi possano aggiungersene altri. D'altra parte però, ne dovessero venir meno alcuni, ci ritroveremmo in una situazione del tutto rovesciata: cautela.

INDICAZIONI E SUGGERIMENTI DI BREVISSIMO PERIODO (tratti da un'analisi delle ultime sedute)

Lo scenario resta ancora incerto, ma c'è una timida tendenza al rialzo che potrebbe imporsi col trascorrere del tempo. Agire non è per nulla semplice. Valutare "tendenza di fondo", "operatività consigliata" e "probabile inversione di brevissimo" (vedi pagine ed anche report precedenti): se confidenti, è possibile mantenere le posizioni al rialzo o aprirne di nuove, seppure con molta cautela.



247_MUTUIONLINE

Analisi della posizione



247_MUTUIONLINE

(valutazione d'ampio respiro temporale)

<http://www.borsaitaliana.it/borsa/azioni/scheda/IT0004195308.html?lang=it>

[- SCHEDA - DATI COMPLETI - CONTRATTI - PROFILO SOCIETA' - ANALISI TECNICA (redatta da FTA) - NOTIZIE -]

"Matrix" del Tempo...

03/12/2018

VALORE VIRTUALE D'INSIEME 110 p.

	IMPULSO	MOVIMENTO	INERZIA	ALLINEAMENTO	
TRIMESTRALE >>	■	■	■	■	> valore virtuale: 11 p.
MENSILE >>	■	■	■	■	> valore virtuale: 51 p.
SETTIMANALE >>	■	■	■	■	> valore virtuale: 30 p.
GIORNALIERO >>	■	■	■	■	> valore virtuale: 17 p.

247_MUTUI ONLINE

...e "Matrix" dello Spazio

03/12/2018

VALORE VIRTUALE D'INSIEME 110 p.

	TRIMESTRALE	MENSILE	SETTIMANALE	GIORNALIERO	
IMPULSO >>					> valore virtuale: 42 p.
MOVIMENTO >>					> valore virtuale: 10 p.
INERZIA >>					> valore virtuale: 14 p.
ALLINEAMENTO >>					> valore virtuale: 44 p.

247_MUTUI ONLINE

247_MUTUI ONLINE

Percorso su base
GIORNALIERA

201

fase RRT stadio

03-dic-18

247	248	249	22	23	24	25	26	27
252	251	250	21	20	19	18	17	
257	258	259	12	13	14	15	16	
262	261	260	11	10	9	8	7	
267	268	269	2	3	4	5	6	
		270	1					

76	77	78	79	80	81
75	74	73	72	71	
66	67	68	69	70	
65	64	63	62	61	
55	56	57	58	59	60

103	104	105	106	107	108
102	101	100	99	98	
93	94	95	96	97	
92	91	90	89	88	
82	83	84	85	86	87

130	131	132	133	134	137	138	139	140	141
129	128	127	126	125	146	145	144	143	142
120	121	122	123	124	147	148	149	150	151
119	118	117	116	115	156	155	154	153	152
109	110	111	112	113	114	157	158	159	160

163	164	165	166	167	168
173	172	171	170	169	
174	175	176	177	178	
183	182	181	180	179	
184	185	186	187	188	189

190	191	192	193	194	195
200	199	198	197	196	
210	209	208	207	206	
211	212	213	214	215	216
222	221	220	219	218	217

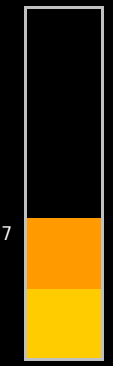
243	242	241	240	239	238
244	245	246	247	248	249
254	253	252	251	250	21
255	256	257	258	259	12
264	263	262	261	260	11
265	266	267	268	269	2
				270	1

BREVISSIMO PERIODO

a basso rischio

ad alto rischio

operatività



Fase 7

VENDITA

ULTIMA CHIUSURA: € 17,04

03/12/2018

247_MUTUIONLINE

FASE IN CORSO

-- 7 --

BREVISSIMO PERIODO
(Base Giornaliera)

PERCORSO

n° 201

RRT

7 punti

FASE "7" _ E' senza alcun dubbio una fase molto solida al ribasso: non mancano, infatti, gli impulsi al rialzo, ma questi ultimi non sono più in grado di spingere i corsi oltre le nuove resistenze. La tendenza è ormai convintamente protesa al ribasso ed è quasi impossibile che si possa assistere ad una sua inversione nella fase in corso: al massimo si potrà far scorrere il tempo.

PERCORSO n° 201 _ Gli impulsi al rialzo ci sono ma del tutto insufficienti a rovesciare in positivo la situazione: s'è in fase di stallo, ma si sta maluccio.

RRT pari a 7 punti _ Operatività che, nel periodo in esame, presenta rischi di certo più alti dei rendimenti che si potrebbero ottenere.

Il giudizio di brevissimo deve considerarsi definitivo.

ANALISI DI BREVISSIMO PERIODO ↑ &...

↓ SINTESI FINALE

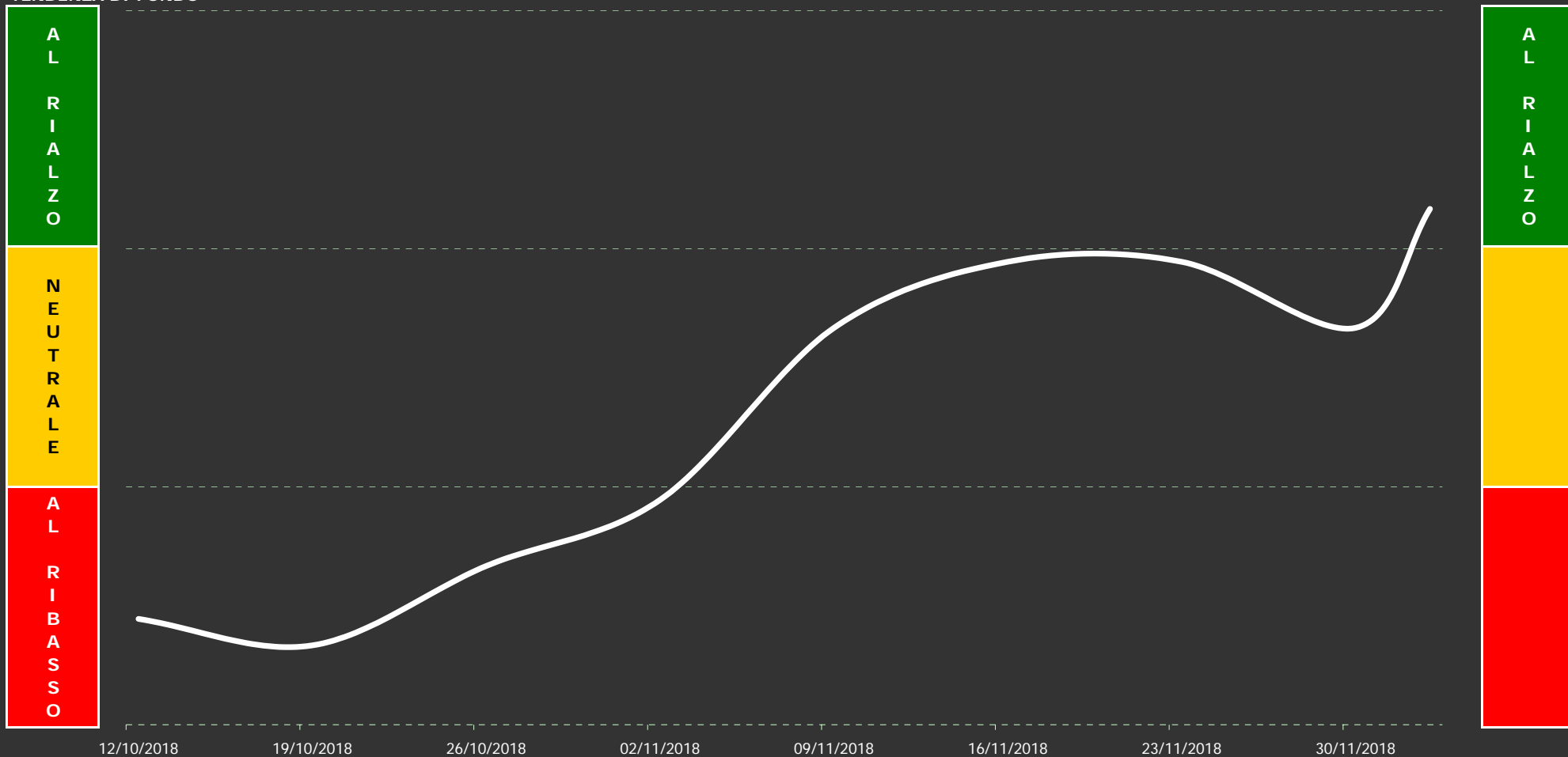
SINTESI FINALE

Tenendo conto di quant'accade anche sulle altre basi temporali, il programma esprime una propria sintesi finale, propriamente operativa, nella quale, oltre ai dati in corso, sono ponderati anche i dati delle settimane precedenti. Proprio perché il giudizio può dirsi reale solo nel fine settimana, quanto espresso dallo stesso nei giorni infrasettimanali dovrà esser considerato, sempre e soltanto, un giudizio di tipo tendenziale: certamente stabile, ma comunque passibile di modifiche anche improvvise.

Il grafico che troverete in prossima pagina vi consentirà di valutare la situazione su un arco temporale di due mesi circa (medio/breve), mentre il giudizio di sintesi finale ("GIUDIZIO DI FONDO"), necessario per superare eventuali ambiguità grafiche, potrete trovarlo nella pagina subito successiva: **in corso di settimana, tuttavia, è solo un giudizio virtuale**. Nella stessa potrete anche confrontare l'attuale giudizio con quelli espressi nelle settimane precedenti, nonché valutare la validità di questi ultimi sulla base del quadro grafico allora in corso. Poi, subito dopo, un'analisi prospettica su quel che potrebbe accadere nei prossimi giorni, con una particolare attenzione alle possibili o probabili correzioni ed accelerazioni al rialzo o al ribasso.

OPERATIVITA' CONSIGLIATA

TENDENZA DI FONDO



247_MUTUI ONLINE

giudizio: 19,5 punti

AGGIORNAMENTO DATI DEL:
3 12 2018

ULTIMA CHIUSURA: € 17,04

03/12/2018

247_MUTUI ONLINE

Il "GIUDIZIO DI FONDO" è espresso attraverso un numero che è poi traducibile in una precisa analisi testuale. Nel caso specifico, tuttavia, s'è scelto d'essere ancor più "puntuali" ed infatti il numero con cui il giudizio è espresso s'avvale d'un proprio decimale che può mostrarci se, in realtà, s'è proiettati verso un giudizio comunque migliore di quello espresso dal valore intero (al quale rimanda puntualmente il testo del giudizio). Qui di seguito, in logica sequenza, troverete gli ultimi giudizi espressi dall'algorithm, di cui s'avvale il nostro programma, sulla posizione in oggetto. L'ultimo, quello attuale, si trova a fondo pagina, ma è davvero interessante seguire anche l'evoluzione subita dallo stesso con lo scorrere del tempo:

GIUDIZIO DI FONDO 17,5 p.

espresso dopo la seduta del
16/11/18

Punti "17" _ Si potrebbe anche toccare il cielo con un dito, ma alcune volte certe distanze hanno misure infinite a dispetto delle nostre impressioni: arrivare lassù sarebbe quel che tutti noi possiamo augurarci (e vi sarebbero anche buoni motivi per farlo...), tuttavia i passi debbono esser fatti concretamente e questo è proprio uno dei più difficili, purtroppo. Se si sbaglia a mettere il piede... son guai grossi!

GIUDIZIO DI FONDO 17,5 p.

espresso dopo la seduta del
23/11/18

Punti "17" _ Si potrebbe anche toccare il cielo con un dito, ma alcune volte certe distanze hanno misure infinite a dispetto delle nostre impressioni: arrivare lassù sarebbe quel che tutti noi possiamo augurarci (e vi sarebbero anche buoni motivi per farlo...), tuttavia i passi debbono esser fatti concretamente e questo è proprio uno dei più difficili, purtroppo. Se si sbaglia a mettere il piede... son guai grossi!

GIUDIZIO DI FONDO 15,0 p.

espresso dopo la seduta del
30/11/18

Punti "15" _ Non lontano, sopra le nostre teste, splende il sole. Sotto i nostri piedi, invece, ma ancor lontano, ci osserva il baratro. Non è un problema di scelte, ma di aspetti di fondo: quelli positivi sono ancor preponderanti e basterebbe invero poco perchè agli stessi possano aggiungersene altri. D'altra parte però, ne dovessero venir meno alcuni, ci ritroveremmo in una situazione del tutto rovesciata: cautela.

GIUDIZIO DI FONDO 19,5 p.

espresso dopo l'ultima seduta

ATTENZIONE: a differenza dei precedenti, questo giudizio è da considerarsi solo virtuale.

Punti "19" _ Trarre indicazioni per il futuro sulla base di quel che si ha oggi non è opportuno: siamo con entrambi i piedi all'interno d'uno scenario indubbiamente confortante, ma quei piedi non sono così saldi come noi si vorrebbe sperare. Tra una settimana ne sapremo certamente di più e per ora possiamo accontentarci. Ancor meglio: dobbiamo accontentarci! Poteva andar anche peggio, in fondo...

IL GIUDIZIO DEFINITIVO (NON VIRTUALE) E' ESPRESSO SOLO NEL FINE SETTIMANA.

Scenari&Obiettivi

(possibili sul brevissimo periodo)

247_MUTUIONLINE

	SCENARIO INCERTO in attesa aumento volatilità
--	---

abortire d'ogni scenario al ribasso

ATTENDIBILITA' DELLA PREVISIONE AL RIBASSO

sufficiente	discreta	buona	ottima
16,64	16,72 obiettivo	16,81 obiettivo	16,98 obiettivo

abortire d'ogni scenario al rialzo

03/12/18	17,42	< massimo
03/12/18 17,04 ultimo valore		
minimo >	16,88	03/12/18

obiettivo	obiettivo	17,78
17,52	17,69	

ottima buona discreta

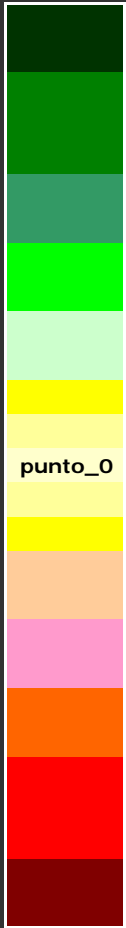
ATTENDIBILITA' DELLA PREVISIONE AL RIALZO



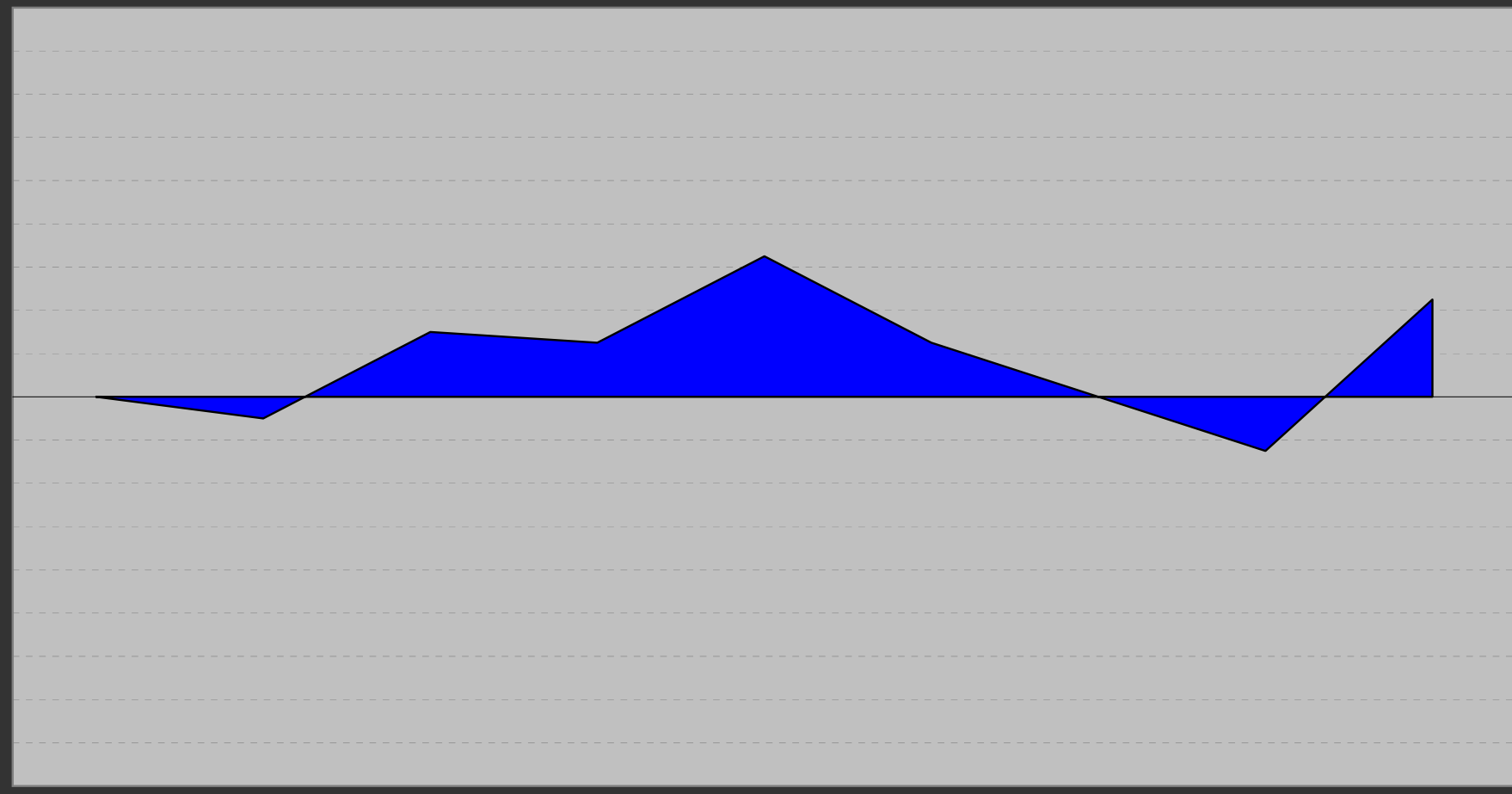
LA PREVISIONE, NEL CASO, E' SEMPRE ATTENDIBILE

POSSIBILE CORREZIONE DI BREVISSIMO...

SCALA



A
L
R
I
A
L
Z
O



12/10/18

19/10/18

26/10/18

02/11/18

09/11/18

16/11/18

23/11/18

30/11/18

03/12/18

30/11/18

-2,5 punti

247_MUTUIONLINE

03/12/18

4,5 punti

AGGIORNAMENTO DATI DEL:

3 12 2018

SINTESI FINALE


(lo spazio delle indicazioni resta bianco quando il programma preferisce sospendere il proprio giudizio: s'esprimerà nei prossimi report)

GIUDIZIO COMPLESSIVO (valori da un minimo di 1 punto ad un massimo di 27 punti)

Punti "19" _ Trarre indicazioni per il futuro sulla base di quel che si ha oggi non è opportuno: siamo con entrambi i piedi all'interno d'uno scenario indubbiamente confortante, ma quei piedi non sono così saldi come noi si vorrebbe sperare. Tra una settimana ne sapremo certamente di più e per ora possiamo accontentarci. Ancor meglio: dobbiamo accontentarci! Poteva andar anche peggio, in fondo...

INDICAZIONI E SUGGERIMENTI DI BREVISSIMO PERIODO (tratti da un'analisi delle ultime sedute)

La volatilità (sulla base temporale in oggetto, N.d.R.) adesso potrebbe anche alzarsi, impedendo ai corsi di trovar da subito una propria precisa tendenza. La sola operatività consigliata, in questi casi, è di solito il trading giornaliero (utilizzabile, però, solo da chi non ha particolari velleità rialziste di lungo periodo). Gli investitori, invece, attendano novità operative contenute nei prossimi report.



309_TAMBURI INVESTMENT GROUP

Analisi della posizione



309_TAMBURI INVESTMENT GROUP

(valutazione d'ampio respiro temporale)

<http://www.borsaitaliana.it/borsa/azioni/scheda/IT0003153621.html?lang=it>

[- SCHEDA - DATI COMPLETI - CONTRATTI - PROFILO SOCIETA' - ANALISI TECNICA (redatta da FTA) - NOTIZIE -]

"Matrix" del Tempo...

03/12/2018

VALORE VIRTUALE D'INSIEME -12 p.

	IMPULSO	MOVIMENTO	INERZIA	ALLINEAMENTO	
TRIMESTRALE >>					> valore virtuale: -101 p.
MENSILE >>					> valore virtuale: -28 p.
SETTIMANALE >>					> valore virtuale: 78 p.
GIORNALIERO >>					> valore virtuale: 40 p.

309_TAMBURI INVESTMENT GROUP

...e "Matrix" dello Spazio

03/12/2018

VALORE VIRTUALE D'INSIEME -12 p.

	TRIMESTRALE	MENSILE	SETTIMANALE	GIORNALIERO	
IMPULSO >>					> valore virtuale: -7 p.
MOVIMENTO >>					> valore virtuale: -8 p.
INERZIA >>					> valore virtuale: 7 p.
ALLINEAMENTO >>					> valore virtuale: -3 p.

309_TAMBURI INVESTMENT GROUP

ULTIMA CHIUSURA: € 5,830

03/12/2018

309_TAMBURI INVESTMENT GROUP

FASE IN CORSO

-- 4 --

BREVISSIMO PERIODO
(Base Giornaliera)

PERCORSO

n° 132

RRT

2 punti

FASE "4" _ E' giusto questa l'ultima delle fasi al rialzo, ma non per questo la fase in cui i corsi smettono di salire. Ad un movimento che in precedenza poteva dirsi alquanto lineare, viene via via sostituendosi una strada lastricata di maggiori ostacoli e difficoltà. E così, colti quasi gli obiettivi finali, spesso s'alza inevitabile la volatilità: si può ancor osare, tuttavia...

PERCORSO n° 132 _ S'è sostanzialmente sui massimi e s'è destinati a segnare di ulteriori: non ci sono proprio particolari motivi di preoccupazione.

RRT pari a 2 punti _ Operatività che, nel periodo assunto, presenta un rischio modesto o, in ogni caso, un rendimento di certo elevato.

Il giudizio di brevissimo deve considerarsi definitivo.

ANALISI DI BREVISSIMO PERIODO ↑ &...

↓ SINTESI FINALE

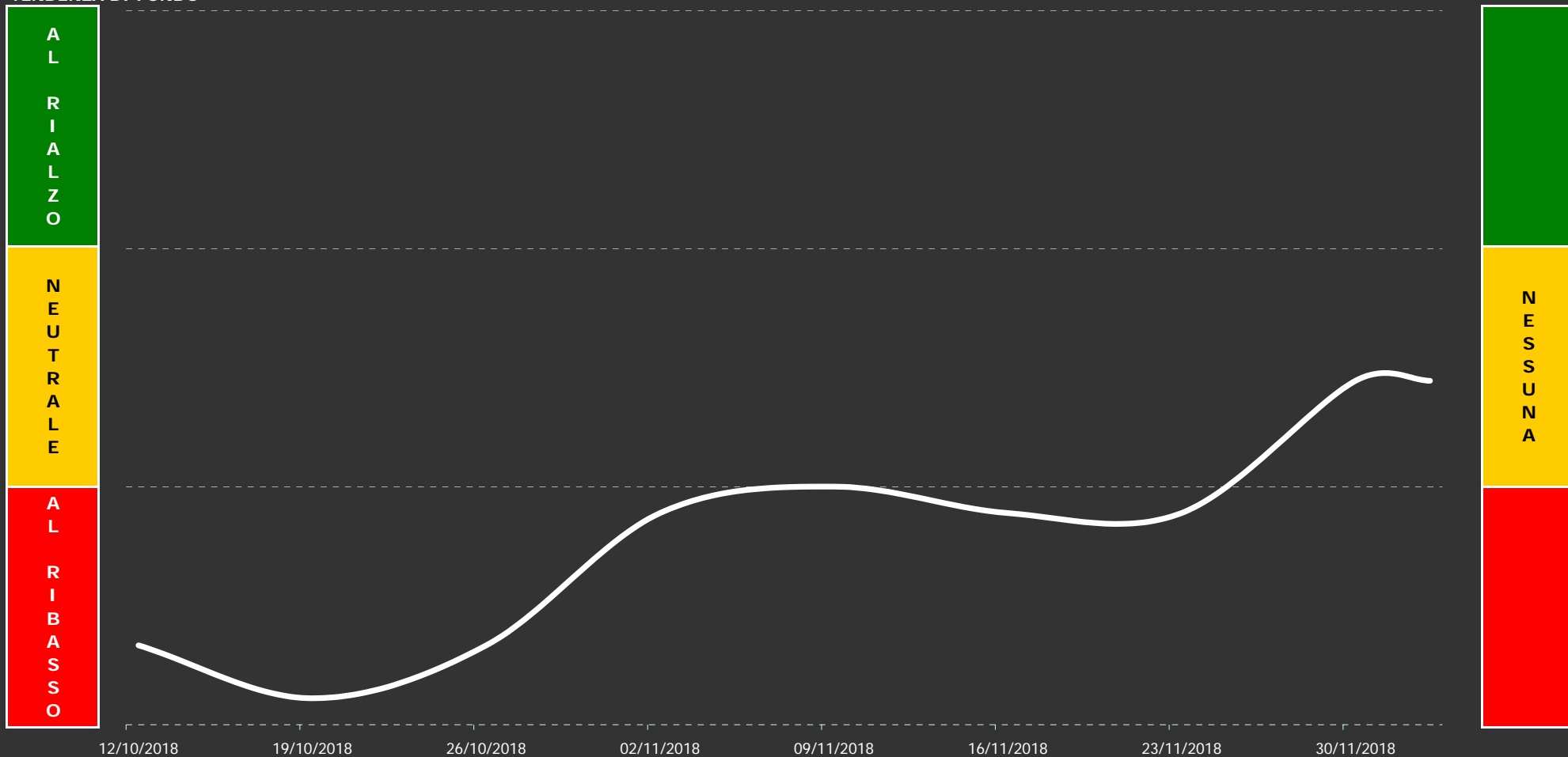
SINTESI FINALE

Tenendo conto di quant'accade anche sulle altre basi temporali, il programma esprime una propria sintesi finale, propriamente operativa, nella quale, oltre ai dati in corso, sono ponderati anche i dati delle settimane precedenti. Proprio perché il giudizio può dirsi reale solo nel fine settimana, quanto espresso dallo stesso nei giorni infrasettimanali dovrà esser considerato, sempre e soltanto, un giudizio di tipo tendenziale: certamente stabile, ma comunque passibile di modifiche anche improvvise.

Il grafico che troverete in prossima pagina vi consentirà di valutare la situazione su un arco temporale di due mesi circa (medio/breve), mentre il giudizio di sintesi finale ("GIUDIZIO DI FONDO"), necessario per superare eventuali ambiguità grafiche, potrete trovarlo nella pagina subito successiva: **in corso di settimana, tuttavia, è solo un giudizio virtuale**. Nella stessa potrete anche confrontare l'attuale giudizio con quelli espressi nelle settimane precedenti, nonché valutare la validità di questi ultimi sulla base del quadro grafico allora in corso. Poi, subito dopo, un'analisi prospettica su quel che potrebbe accadere nei prossimi giorni, con una particolare attenzione alle possibili o probabili correzioni ed accelerazioni al rialzo o al ribasso.

OPERATIVITA' CONSIGLIATA

TENDENZA DI FONDO



309_TAMBURI INVESTMENT GROUP

giudizio: 13,0 punti

AGGIORNAMENTO DATI DEL:

3 12 2018

Il "GIUDIZIO DI FONDO" è espresso attraverso un numero che è poi traducibile in una precisa analisi testuale. Nel caso specifico, tuttavia, s'è scelto d'essere ancor più "puntuali" ed infatti il numero con cui il giudizio è espresso s'avvale d'un proprio decimale che può mostrarci se, in realtà, s'è proiettati verso un giudizio comunque migliore di quello espresso dal valore intero (al quale rimanda puntualmente il testo del giudizio). Qui di seguito, in logica sequenza, troverete gli ultimi giudizi espressi dall'algoritmo, di cui s'avvale il nostro programma, sulla posizione in oggetto. L'ultimo, quello attuale, si trova a fondo pagina, ma è davvero interessante seguire anche l'evoluzione subita dallo stesso con lo scorrere del tempo:

GIUDIZIO DI FONDO 8,0 p.espresso dopo la seduta del
16/11/18

Punti "8" _ Non ci sono molte alternative: o si riesce a reagir positivamente entro poche settimane oppure i corsi sono destinati a sprofondare ancor più in basso. Gli elementi che potrebbero imprimere una svolta positiva ci sono, in realtà, ma il loro attuale allineamento e la continuità da questi sin ora mostrata non sono certo di buon auspicio. Non resta che attendere gli eventi... e l'attesa non sarà lunga.

GIUDIZIO DI FONDO 8,0 p.espresso dopo la seduta del
23/11/18

Punti "8" _ Non ci sono molte alternative: o si riesce a reagir positivamente entro poche settimane oppure i corsi sono destinati a sprofondare ancor più in basso. Gli elementi che potrebbero imprimere una svolta positiva ci sono, in realtà, ma il loro attuale allineamento e la continuità da questi sin ora mostrata non sono certo di buon auspicio. Non resta che attendere gli eventi... e l'attesa non sarà lunga.

GIUDIZIO DI FONDO 13,0 p.espresso dopo la seduta del
30/11/18

Punti "13" _ S'è giunti su una soglia decisiva: un passo verso il basso ed il quadro potrebbe iniziare a farsi ben più pesante di quel che si teme, un passo verso l'alto, invece, ed il giudizio nel giro di qualche settimana, potrebbe anche farsi ben più positivo di quel che si sarebbe portati a sperare. Soluzione: attendere un paio di settimane. Per saperne di più. Sempre, poi, che non ne sia sufficiente una sola...

GIUDIZIO DI FONDO 13,0 p.

espresso dopo l'ultima seduta

ATTENZIONE: a differenza dei precedenti, questo giudizio è da considerarsi solo virtuale.

Punti "13" _ S'è giunti su una soglia decisiva: un passo verso il basso ed il quadro potrebbe iniziare a farsi ben più pesante di quel che si teme, un passo verso l'alto, invece, ed il giudizio nel giro di qualche settimana, potrebbe anche farsi ben più positivo di quel che si sarebbe portati a sperare. Soluzione: attendere un paio di settimane. Per saperne di più. Sempre, poi, che non ne sia sufficiente una sola...

IL GIUDIZIO DEFINITIVO (NON VIRTUALE) E' ESPRESSO SOLO NEL FINE SETTIMANA.

Scenari&Obiettivi

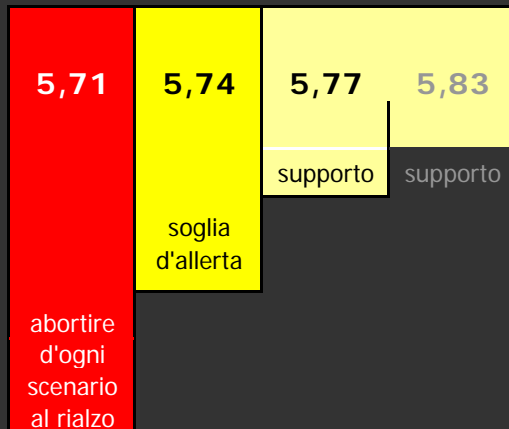
(possibili sul brevissimo periodo)

309_TAMBURI INVESTMENT GROUP



ATTENDIBILITA' DELLA PREVISIONE AL RIBASSO

sufficiente discreta buona



03/12/18	5,83	< massimo
03/12/18	5,83 ultimo valore	
minimo >	5,74	03/12/18

obiettivo	obiettivo	obiettivo	obiettivo	obiettivo
5,92	5,98	6,01	6,04	6,07

ottima buona discreta sufficiente mediocre

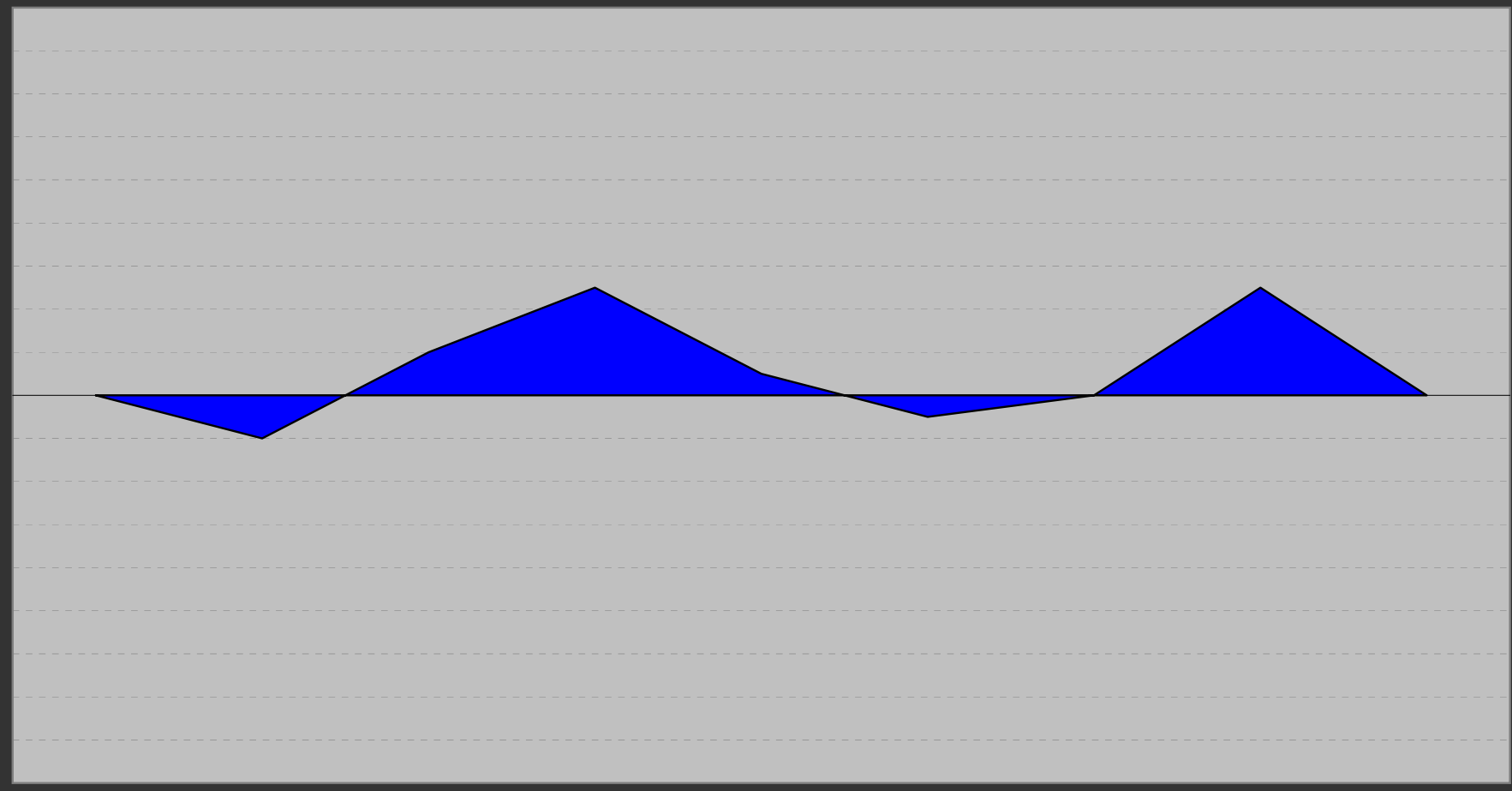
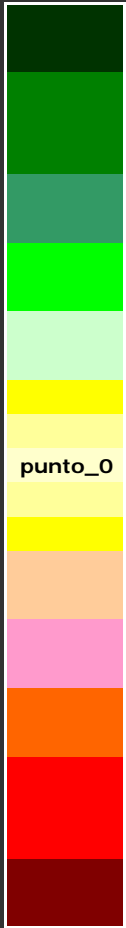
ATTENDIBILITA' DELLA PREVISIONE AL RIALZO

	SCENARIO AL RIALZO
	molto solido

LA PREVISIONE, NEL CASO, E' SEMPRE ATTENDIBILE

POSSIBILE CORREZIONE DI BREVISSIMO...

SCALA



12/10/18

19/10/18

26/10/18

02/11/18

09/11/18

16/11/18

23/11/18

30/11/18

03/12/18

30/11/18

5,0 punti

309_TAMBURI INVESTMENT GROUP

03/12/18

0,0 punti

AGGIORNAMENTO DATI DEL:

3 12 2018

SINTESI FINALE


(lo spazio delle indicazioni resta bianco quando il programma preferisce sospendere il proprio giudizio: s'esprimerà nei prossimi report)

GIUDIZIO COMPLESSIVO (valori da un minimo di 1 punto ad un massimo di 27 punti)

Punti "13" _ S'è giunti su una soglia decisiva: un passo verso il basso ed il quadro potrebbe iniziare a farsi ben più pesante di quel che si teme, un passo verso l'alto, invece, ed il giudizio nel giro di qualche settimana, potrebbe anche farsi ben più positivo di quel che si sarebbe portati a sperare. Soluzione: attendere un paio di settimane. Per saperne di più. Sempre, poi, che non ne sia sufficiente una sola...

INDICAZIONI E SUGGERIMENTI DI BREVISSIMO PERIODO (tratti da un'analisi delle ultime sedute)

Lo scenario, adesso, s'è fatto molto più solido ed ogni possibile pericolo è solitamente neutralizzato senza grandi difficoltà. Se l'operatività consigliata nelle pagine e nei report precedenti è ancora "al rialzo", è lecito mantenere l'eventuale posizione in essere. Acquistare invece solo sulle correzioni ed individuando un preciso stop alle proprie perdite.



323_TOD'S

Analisi della posizione



323_TOD'S

(valutazione d'ampio respiro temporale)

<https://www.borsaitaliana.it/borsa/azioni/scheda/IT0003007728.html?lang=it>

[- SCHEDA - DATI COMPLETI - CONTRATTI - PROFILO SOCIETA' - ANALISI TECNICA (redatta da FTA) - NOTIZIE -]

"Matrix" del Tempo...

03/12/2018

VALORE VIRTUALE D'INSIEME 78 p.

	IMPULSO	MOVIMENTO	INERZIA	ALLINEAMENTO	
TRIMESTRALE >>					> valore virtuale: -76 p.
MENSILE >>					> valore virtuale: -9 p.
SETTIMANALE >>					> valore virtuale: 6 p.
GIORNALIERO >>					> valore virtuale: 157 p.

323_TOD'S

...e "Matrix" dello Spazio

03/12/2018

VALORE VIRTUALE D'INSIEME 78 p.

	TRIMESTRALE	MENSILE	SETTIMANALE	GIORNALIERO	
IMPULSO >>					> valore virtuale: 67 p.
MOVIMENTO >>					> valore virtuale: -6 p.
INERZIA >>					> valore virtuale: -9 p.
ALLINEAMENTO >>					> valore virtuale: 25 p.

323_TOD'S

323_TOD'S

Percorso su base
GIORNALIERA

54

fase RRT stadio

03-dic-18

Fase 1

ACCUMULAZIONE

BREVISSIMO PERIODO

a basso rischio

ad alto rischio

3

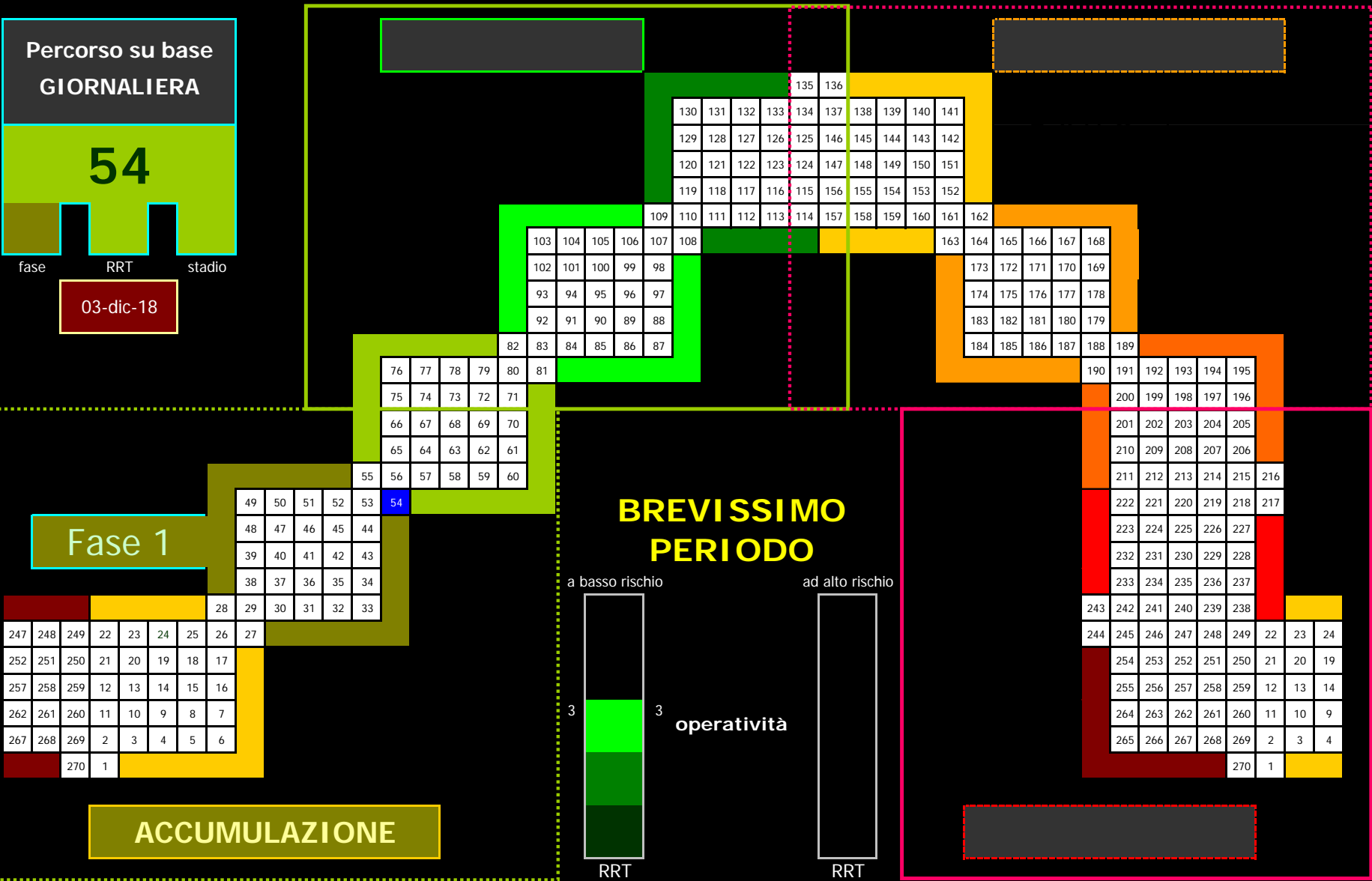
RRT

3

operatività



RRT



247	248	249	22	23	24	25	26	27
252	251	250	21	20	19	18	17	
257	258	259	12	13	14	15	16	
262	261	260	11	10	9	8	7	
267	268	269	2	3	4	5	6	
	270	1						

49	50	51	52	53	54
48	47	46	45	44	
39	40	41	42	43	
38	37	36	35	34	
28	29	30	31	32	33

76	77	78	79	80	81
75	74	73	72	71	
66	67	68	69	70	
65	64	63	62	61	
55	56	57	58	59	60

103	104	105	106	107	108
102	101	100	99	98	
93	94	95	96	97	
92	91	90	89	88	
82	83	84	85	86	87

109	110	111	112	113	114
108					

130	131	132	133	134	137
129	128	127	126	125	146
120	121	122	123	124	147
119	118	117	116	115	156

135	136
138	139
140	141
142	143
144	145
146	147
148	149
150	151
152	153
154	155
156	157
158	159
160	161
162	163

164	165	166	167	168
173	172	171	170	169
174	175	176	177	178
183	182	181	180	179
184	185	186	187	188

190	191	192	193	194	195
200	199	198	197	196	
201	202	203	204	205	
210	209	208	207	206	
211	212	213	214	215	216
222	221	220	219	218	217
223	224	225	226	227	
232	231	230	229	228	
233	234	235	236	237	
243	242	241	240	239	238
244	245	246	247	248	249
22	23	24			
254	253	252	251	250	21
20	19				
255	256	257	258	259	12
13	14				
264	263	262	261	260	11
10	9				
265	266	267	268	269	2
3	4				
270	1				

199	198	197	196		
201	202	203	204	205	
210	209	208	207	206	
211	212	213	214	215	216
222	221	220	219	218	217
223	224	225	226	227	
232	231	230	229	228	
233	234	235	236	237	
243	242	241	240	239	238
244	245	246	247	248	249
22	23	24			
254	253	252	251	250	21
20	19				
255	256	257	258	259	12
13	14				
264	263	262	261	260	11
10	9				
265	266	267	268	269	2
3	4				
270	1				

ULTIMA CHIUSURA: € 44,50

03/12/2018

323_TOD'S

FASE IN CORSO

-- 1 --

BREVISSIMO PERIODO
(Base Giornaliera)

FASE "1" _ E' la prima autentica fase rialzista sulla Scala dei Percorsi. La tendenza cerca di farsi ben più solida, mentre gli impulsi al rialzo si rivelano un po' più continui di quel che erano in passato. Il rischio, purtroppo, resta sempre un prematuro abortire tanto dell'una quanto degli altri: la cautela, insomma, resta un obbligo...

PERCORSO

n° 54

PERCORSO n° 54 _ L'impulso al rialzo è stato invero forte e lo scenario non parrebbe aver motivi di criticità: s'è forse giunti al punto di svolta atteso?

RRT

3 punti

RRT pari a 3 punti _ Operatività che, nel periodo assunto, presenta rischi non grandè elevati e rendimenti comunque interessanti.

Il giudizio di brevissimo deve considerarsi definitivo.

ANALISI DI BREVISSIMO PERIODO ↑ &...

↓ SINTESI FINALE

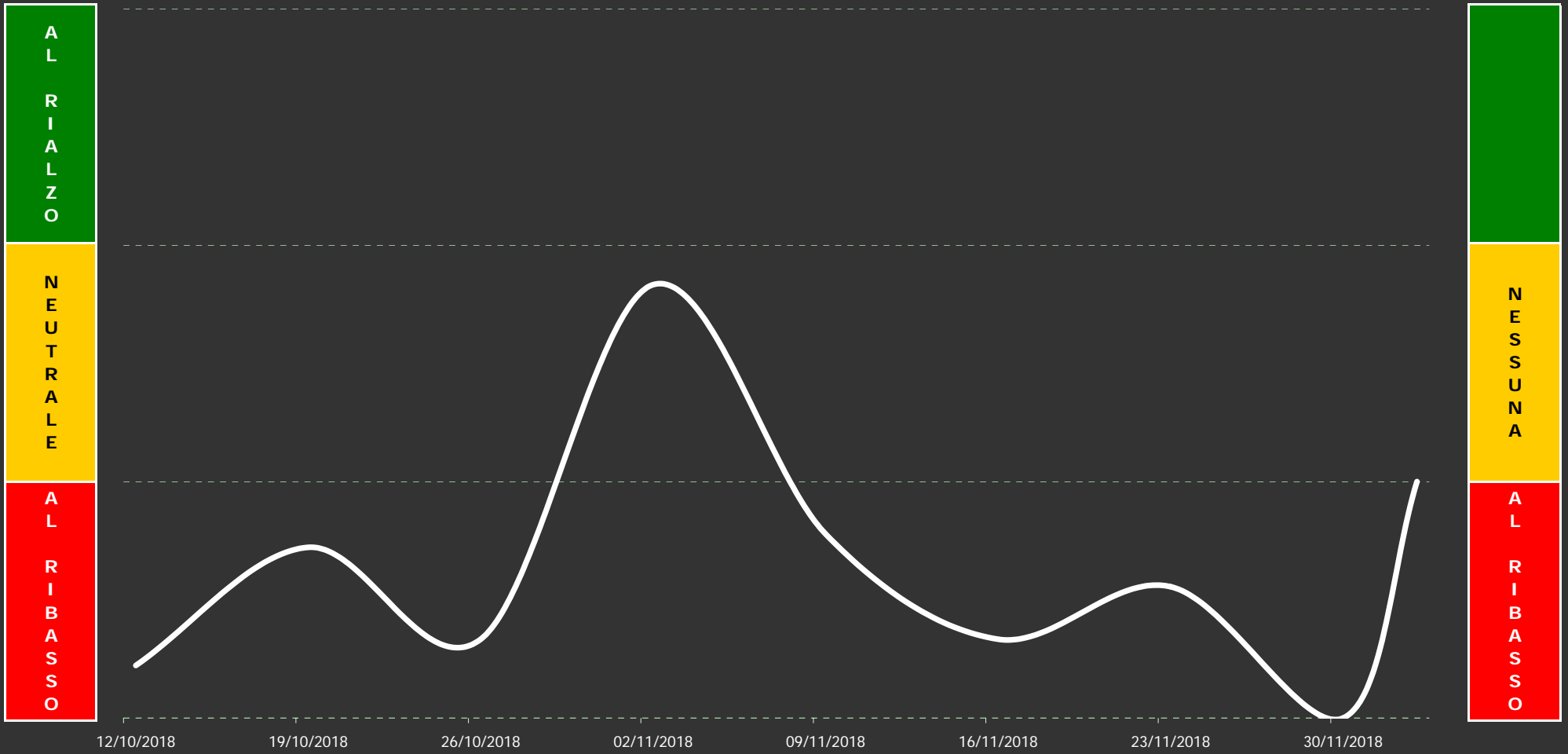
SINTESI FINALE

Tenendo conto di quant'accade anche sulle altre basi temporali, il programma esprime una propria sintesi finale, propriamente operativa, nella quale, oltre ai dati in corso, sono ponderati anche i dati delle settimane precedenti. Proprio perché il giudizio può dirsi reale solo nel fine settimana, quanto espresso dallo stesso nei giorni infrasettimanali dovrà esser considerato, sempre e soltanto, un giudizio di tipo tendenziale: certamente stabile, ma comunque passibile di modifiche anche improvvise.

Il grafico che troverete in prossima pagina vi consentirà di valutare la situazione su un arco temporale di due mesi circa (medio/breve), mentre il giudizio di sintesi finale ("GIUDIZIO DI FONDO"), necessario per superare eventuali ambiguità grafiche, potrete trovarlo nella pagina subito successiva: **in corso di settimana, tuttavia, è solo un giudizio virtuale**. Nella stessa potrete anche confrontare l'attuale giudizio con quelli espressi nelle settimane precedenti, nonché valutare la validità di questi ultimi sulla base del quadro grafico allora in corso. Poi, subito dopo, un'analisi prospettica su quel che potrebbe accadere nei prossimi giorni, con una particolare attenzione alle possibili o probabili correzioni ed accelerazioni al rialzo o al ribasso.

OPERATIVITA' CONSIGLIATA

TENDENZA DI FONDO



323_TOD'S

giudizio: 9,0 punti

AGGIORNAMENTO DATI DEL:
3 12 2018

Il "GIUDIZIO DI FONDO" è espresso attraverso un numero che è poi traducibile in una precisa analisi testuale. Nel caso specifico, tuttavia, s'è scelto d'essere ancor più "puntuali" ed infatti il numero con cui il giudizio è espresso s'avvale d'un proprio decimale che può mostrarci se, in realtà, s'è proiettati verso un giudizio comunque migliore di quello espresso dal valore intero (al quale rimanda puntualmente il testo del giudizio). Qui di seguito, in logica sequenza, troverete gli ultimi giudizi espressi dall'algoritmo, di cui s'avvale il nostro programma, sulla posizione in oggetto. L'ultimo, quello attuale, si trova a fondo pagina, ma è davvero interessante seguire anche l'evoluzione subita dallo stesso con lo scorrere del tempo:

GIUDIZIO DI FONDO 3,0 p.

espresso dopo la seduta del
16/11/18

Punti "3" _ S'è soliti dire che una volta toccato il fondo non si può far altro che risalire, ma qui non sappiamo ancora se, davvero(!), s'è già toccato il fondo e, soprattutto, se non si prenderà forse a scavarlo. Gli elementi su cui far leva per sperare in una ripresa dei corsi sono così labili e di scarsa importanza che è meglio far affidamento solo sul tempo. E purtroppo ce ne sarà bisogno ancor di molto.

GIUDIZIO DI FONDO 5,0 p.

espresso dopo la seduta del
23/11/18

Punti "5" _ Al peggio non c'è limite, ma forse qui un limite s'è trovato. Gli elementi positivi sono risibili, ma potrebbero aumentare nel corso dei giorni, fornendo così quella svolta che s'attendeva da un pezzo. In realtà, al momento, non è possibile dir nulla di preciso: bisognerà attendere la prossima chiusura settimanale (o, forse, anche la successiva) per saperne di più. Non c'è alcuna fretta, insomma...

GIUDIZIO DI FONDO 0,0 p.

espresso dopo la seduta del
30/11/18

Punti "0" _ E' senza dubbio una situazione d'eccesso, ma l'eccesso è solo nella misura e non di certo nella sostanza: non c'è un solo elemento, infatti, tra quelli che incidono nella costruzione dei percorsi, che abbia in questo momento una valenza anche solo leggermente positiva. Dagli eccessi si può uscir velocemente, ma non è questo il caso! Anche perchè al peggio, si sa, non c'è quasi mai limite.

GIUDIZIO DI FONDO 9,0 p.

espresso dopo l'ultima seduta

ATTENZIONE: a differenza dei precedenti, questo giudizio è da considerarsi solo virtuale.

Punti "9" _ S'è in una situazione di transizione e come sempre si deve far nelle stesse, anche in questa è meglio non avventurarsi nell'avanzar previsioni sul suo esito finale. Sotto, con tutta evidenza, c'è solo "il peggio", mentre sopra c'è senza dubbio qualcosa "di meglio", ma che purtroppo non possiamo ancor definire "di buono". Attendere gli eventi è opportuno. Due settimane... forse una: non di più.

IL GIUDIZIO DEFINITIVO (NON VIRTUALE) E' ESPRESSO SOLO NEL FINE SETTIMANA.

Scenari&Obiettivi

(possibili sul brevissimo periodo)

323_TOD'S



ATTENDIBILITA' DELLA PREVISIONE AL RIBASSO

	discreta	buona	ottima	03/12/18	44,80	< massimo
				03/12/18	44,50	chiusura di seduta
42,68	42,90	43,33		minimo >	42,24	03/12/18
abortire dello scenario al rialzo		soglia d'allerta	supporto			

obiettivo al rialzo ben fuori dello standard

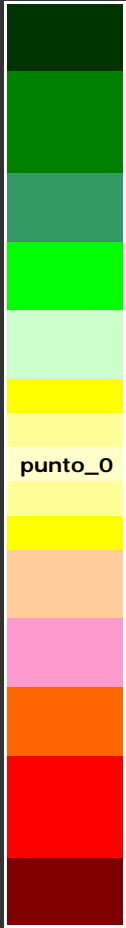
obiettivo	obiettivo	obiettivo	obiettivo	47,05
45,89	46,35	46,58	46,82	
ottima	buona	discreta	sufficiente	mediocre
ATTENDIBILITA' DELLA PREVISIONE AL RIALZO				

	SCENARIO AL RIALZO in forte eccesso
--	---

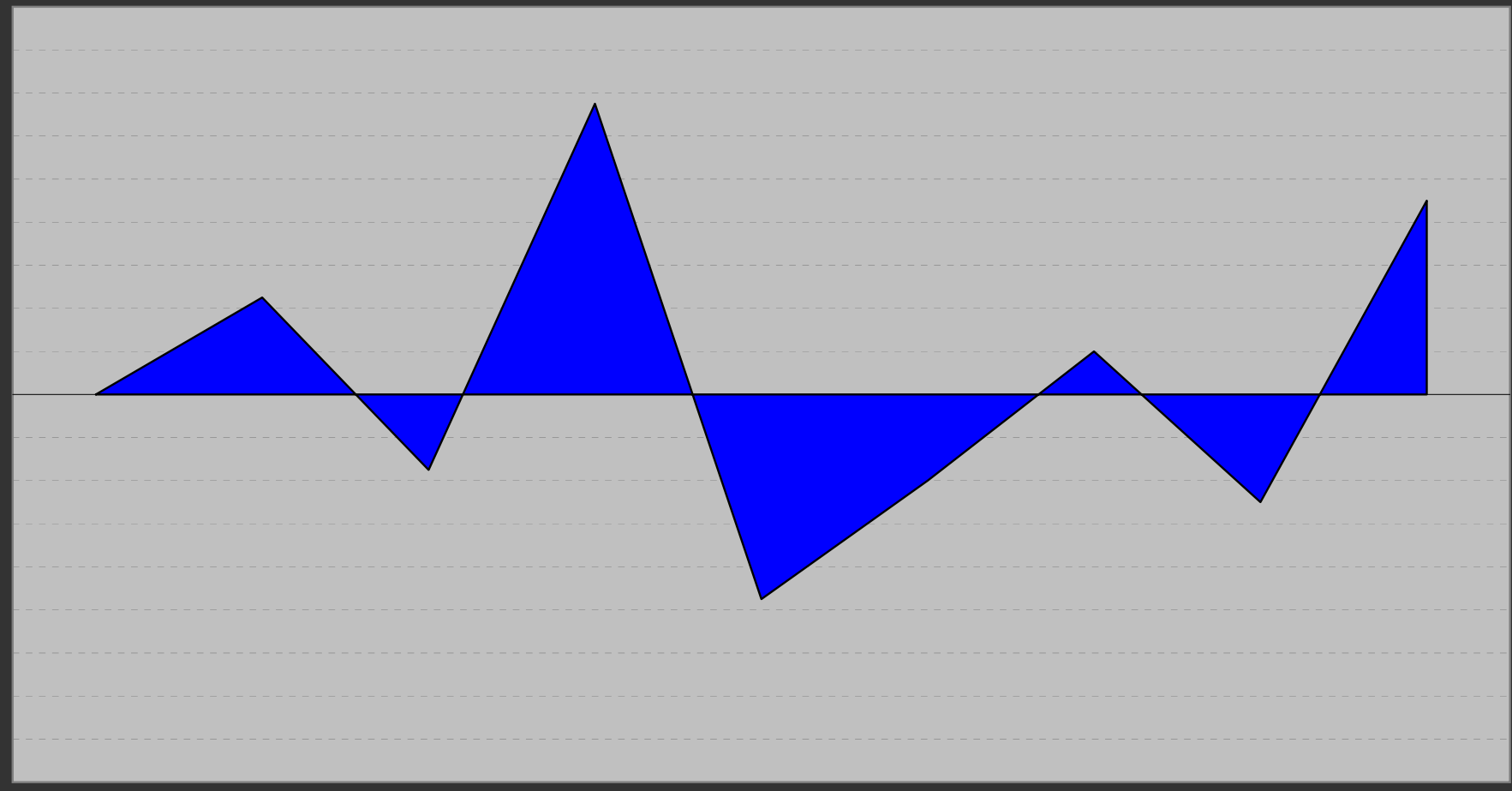
LA PREVISIONE, NEL CASO, E' SEMPRE ATTENDIBILE

POSSIBILE CORREZIONE DI BREVISSIMO...

SCALA



A
L
R
I
A
L
Z
O



12/10/18

19/10/18

26/10/18

02/11/18

09/11/18

16/11/18

23/11/18

30/11/18

03/12/18

30/11/18

-5,0 punti

323_TOD'S

03/12/18

9,0 punti

AGGIORNAMENTO DATI DEL:

3 12 2018

SINTESI FINALE

(lo spazio delle indicazioni resta bianco quando il programma preferisce sospendere il proprio giudizio: s'esprimerà nei prossimi report)

GIUDIZIO COMPLESSIVO (valori da un minimo di 1 punto ad un massimo di 27 punti)

Punti "9" _ S'è in una situazione di transizione e come sempre si deve far nelle stesse, anche in questa è meglio non avventurarsi nell'avanzar previsioni sul suo esito finale. Sotto, con tutta evidenza, c'è solo "il peggio", mentre sopra c'è senza dubbio qualcosa "di meglio", ma che purtroppo non possiamo ancor definire "di buono". Attendere gli eventi è opportuno. Due settimane... forse una: non di più.

INDICAZIONI E SUGGERIMENTI DI BREVISSIMO PERIODO (tratti da un'analisi delle ultime sedute)

S'è andati ormai oltre il lecito: difficile credere che quest'ultima crescita possa essere sostenibile ancor a lungo! Senza dubbio, si potrebbe salire ancora, ma se si ha una posizione in utile, sarà meglio non rischiare di perdere quant'ottenuto sin qui. Focalizzare bene la base temporale di queste nostre indicazioni ed astenersi, per ora, da eventuali acquisti.



* **PERCORSO** _ Il "percorso" è l'unità più minuta che possa trovarsi all'interno della curva ciclica d'ogni strumento finanziario. E' giusto considerarla quale "unità" perché al suo interno trovano una "particolare "sintesi unitaria" i diversi elementi che di continuo incidono sui mercati: impulsi, inerzie, volatilità, tendenze ecc. Il tutto, nel nostro caso, è indicato con un solo numero sul quale confluiscono le diverse peculiarità che caratterizzano ogni singolo percorso. Il colore che fa da sfondo al suo numero sintetizza a propria volta il possibile giudizio fornito dal nostro programma: verde-positivo; giallo-neutrale; rosso-negativo. Se il numero, invece, compare su uno sfondo grigio è solo perché il percorso individuato presenta una situazione di particolare eccesso nel rapporto tra Impulso (intenzioni degli operatori) ed Inerzia (destino del ciclo sottostante) per cui lo stesso non può essere considerato affidabile: questa sua temporanea inaffidabilità, tuttavia, è solitamente "destinata" ad essere riassorbita in tempi alquanto rapidi.

* **FASE** _ All'interno d'un ciclo completo di Percorsi (dal n°1 al n°270), le Fasi ci aiutano ad individuare alcuni periodi particolari in grado d'influenzare, con peculiarità del tutto proprie, i Percorsi stessi. Ci sono periodi, infatti, in cui le qualità più intime d'un percorso possono essere esaltate od inibite dalla Fase in corso e bisogna sempre tenerne conto: le Fasi al rialzo sono in verde (da 1 a 4) quelle al ribasso in rosso (da 7 a 9). Le fasi di transizione sono in giallo (0 e 5) e poi c'è una fase particolarissima (la 6) che deve considerarsi al ribasso, ma i cui possibili effetti, seppur solo temporanei, sono talvolta straordinariamente positivi. Ad ogni buon conto, un Percorso verde-positivo può vedere i propri effetti esaltati, se all'interno di una Fase al Rialzo (sfondo verde), oppure limitati, se all'interno di una Fase al Ribasso (sfondo rosso). Al contrario un percorso rosso-negativo vedrà i propri effetti esaltati in una Fase al Ribasso o limitati in una Fase al rialzo.

* **RRT** _ L'RRT misura il rapporto tra il possibile "**Rischio**" ed il probabile "**Rendimento**" nel "**Tempo** (il periodo)" assunto come base della valutazione (giornaliero, settimanale, ecc.): quanto più elevato è il suo valore, tanto più alto dovrà considerarsi l'eventuale rischio operativo o, quanto meno, ben poco vantaggioso il rendimento di un'eventuale operatività al rialzo su quanto in oggetto. Il colore che fa da sfondo è strumento decisivo per valutare la situazione in corso: verde (da 1 a 4) = rischio basso // giallo (da 5 a 7) = rischio medio // rosso (da 8 a 9) = rischio alto // rosso cupo (10) = rischio altissimo.



GLOSSARIO

Il report in oggetto recepisce in toto le Linee Guida indicate da Consob lo scorso 13 ottobre 2017 in merito alla "*elaborazione e diffusione di raccomandazioni d'investimento*", come definite dagli articoli 3(1)34 e 3(1)35 MAR.

[Market Abuse Regulation - Regolamento (UE) n. 596/2014 del Parlamento Europeo e del Consiglio del 16 aprile 2014 in vigore dal 3 luglio 2016]

In particolare:

- 1) Sono riconducibili alla fattispecie di “raccomandazioni di investimento”, secondo la definizione data da MAR, le informazioni destinate al pubblico o ai canali di distribuzione volte, implicitamente o esplicitamente, a raccomandare o a consigliare una strategia di investimento in relazione ad uno o più strumenti finanziari o emittenti, ivi compresi pareri sul valore o sul prezzo presenti o futuri di tali strumenti [articoli 3(1)34 e 3(1)35 MAR].
- 2) I soggetti che producono o diffondono raccomandazioni in materia d'investimenti, o altre informazioni che raccomandano o consigliano una strategia d'investimento, devono ottemperare agli obblighi informativi previsti dalla normativa vigente in materia di corretta presentazione delle raccomandazioni e di comunicazione degli interessi o dei conflitti di interesse [articolo 20(1) MAR e articoli da 3 a 6 RD 2016/958].
- 3) gli analisti indipendenti, le imprese di investimento, gli enti creditizi, chiunque si occupi come attività principale della produzione o diffusione di raccomandazioni e le persone fisiche che lavorano per questi soggetti in base a un contratto di lavoro o ad altro, così come le altre persone che propongono decisioni di investimento su strumenti finanziari e che si presentano come dotati di esperienza o di competenza finanziaria ovvero sono così percepiti dai partecipanti al mercato (di seguito «esperti») debbono altresì comunicare la frequenza con cui producono raccomandazioni; la loro storia professionale, se abbiano prodotto raccomandazioni a titolo professionale in passato; eventualità che le passate raccomandazioni siano state rilanciate da terzi, ad esempio dai media.
- 4) È opportuno comunicare l'identità delle persone che producono raccomandazioni, la rispettiva autorità competente, se esiste, e la data e l'ora in cui le raccomandazioni sono state ultimate e successivamente diffuse, in quanto possono essere informazioni preziose per gli investitori ai fini delle decisioni di investimento.
- 5) È opportuno divulgare le valutazioni e le metodologie applicate, perché si tratta di informazioni utili per comprendere le raccomandazioni e per determinare in che misura le persone che le producono siano coerenti nelle valutazioni e nelle metodologie adottate. Le raccomandazioni prodotte dalla stessa persona e relative ad imprese dello stesso settore o dello stesso paese dovrebbero dare sistematicamente prova di coerenza su determinati fattori comuni. Gli analisti indipendenti, le imprese di investimento, gli enti creditizi, chiunque si occupi come attività principale della produzione di raccomandazioni, le persone fisiche che lavorano per questi soggetti in base a un contratto di lavoro o ad altro e gli esperti dovrebbero pertanto spiegare nella raccomandazione stessa qualsiasi modifica delle valutazioni e metodologie applicate.
- 6) La persona che produce raccomandazioni in materia di investimenti o altre informazioni che raccomandano o consigliano una strategia di investimento («raccomandazioni») indica in modo chiaro e visibile in ogni raccomandazione prodotta la propria identità e analoghe informazioni sull'identità di qualsiasi altra persona responsabile della produzione della raccomandazione.
- 7) La persona che produce raccomandazioni provvede a che i fatti siano tenuti chiaramente distinti dalle interpretazioni, dalle stime, dalle opinioni o da altri tipi di informazioni non fattuali.

DISCLAIMER

I contenuti del presente report - dati, notizie, informazioni, grafici, marchi e nomi a dominio, ecc. - sono di proprietà di NIKKAIA Strategie, se non diversamente indicato, coperti da copyright e dalla normativa in materia di proprietà industriale.

All'Utente non è concessa alcuna licenza né diritto d'uso e pertanto non è consentito registrare tali contenuti, in tutto od anche solo in parte, su alcun tipo di supporto, riprodurli, copiarli, pubblicarli e utilizzarli a scopo commerciale senza una preventiva autorizzazione scritta di NIKKAIA Strategie, salva la possibilità di farne copia per uso esclusivamente personale.

Tutte le informazioni contenute nel report sono prodotte da fonti interne alla società NIKKAIA Strategie ed approvate dalla sua MSCB (MAR STANDARD CLAIM BOARD) di riferimento, se non diversamente indicato. NIKKAIA Strategie ha la facoltà di modificare, in qualsiasi momento, e a propria discrezione i contenuti e le modalità funzionali ed operative dei propri report, senza particolari preavvisi.

NIKKAIA Strategie cura che le informazioni contenute nei propri report rispondano a requisiti di attendibilità, correttezza, accuratezza, completezza, attualità. In ogni caso, NIKKAIA Strategie non assume, e quindi declina, ogni e qualsiasi responsabilità per eventuali errori, inesattezze, mancanze ed omissioni rinvenibili nei contenuti pubblicati, derivino da errori materiali o refusi di stampa, imputazione dati, formattazione o scansionamento. Le medesime considerazioni valgono anche per i contenuti eventualmente accolti nei report, ma prodotti da società terze cui NIKKAIA Strategie si affida.

Quanto sopra, ovviamente, deve essere ritenuto del tutto valido anche per quanto solo riportato sul Sito di NIKKAIA Strategie, seppure al di fuori dei propri report.



Edoardo E. Macallè - Socio fondatore (dal 2002) e, quindi, Amministratore Unico (dal 2012) di NIKKAIA Strategie. Presidente della Associazione Culturale "Accademia della Gru". Collabora da oltre 10 anni con diverse testate on-line dedicate ai mercati finanziari (Trend-Online - 4Trading - Traderlink - ecc.). Utilizza strumenti d'analisi proprietari legati alla Metodologia dei Percorsi Campione. Non ha alcun interesse specifico nè conflittuale con quanto indicato nel presente report.