

TITOLI DEL FTSE.IT STAR - REPORT D'ANALISI **GIORNALIERA**

# Il naso di Venexiana

045\_(actelios) FALCK RENEWABLES

053\_AMPLIFON

139\_DEA CAPITAL

143\_DIGITAL BROS

171\_FIERA MILANO

247\_MUTUIONLINE

321\_TESMEC



redatto il giorno  
12/06/2019

e sottoscritto  
alle ore 19:04 da  
Edoardo E. Macallè

valori del  
12/06/2019

in collaborazione con la

Associazione Culturale "ACCADEMIA DELLA GRU"

**NIKKALIA**   
strategie



ASSOCIAZIONE CULTURALE  
**ACCADEMIA DELLA GRU**

*"dall'investimento nella cultura alla cultura nell'investimento..."*

Famosa per le altezze proibitive del suo volo, la Gru, oltre ad essere una dominatrice degli spazi ("*vola in alto per veder lontano davanti a sé*", diceva Plinio) era considerata anche un perfetto indicatore temporale. Il suo volo, infatti, scandiva i tempi dell'anno: verso Nord all'equinozio di primavera (per la riproduzione in estate), ripassaggio verso Sud all'equinozio d'autunno (per la permanenza nelle regioni calde in inverno). Il suo ascendere "*astrale e divino*" ne faceva, nell'antichità, l'interprete perfetto dell'idea di armonia, ritmo e *danza celeste*. Ma il danzar in cielo delle Gru, il loro armonico viaggiare in sintonia col Cosmo, rispondeva e risponde ancor oggi al bisogno di migrare da una condizione che potrebbe farsi ben presto insostenibile. Le Gru "cambiano stato" senza paura: il loro volo è metafora d'una mutazione radicale, d'uscita dalla trappola mortale, superamento d'ogni ostacolo...

[www.accademiadellagru.it](http://www.accademiadellagru.it)

[www.accademiadellagru.org](http://www.accademiadellagru.org)

[www.accademiadellagru.com](http://www.accademiadellagru.com)

pag. 4



pag. 4

pag. 15



pag. 15

pag. 26



pag. 26

pag. 37



pag. 37

pag. 48



pag. 48

pag. 59



pag. 59

pag. 70



pag. 70



045\_(actelios) FALCK RENEWABLES

# Analisi della posizione



**045\_(actelios) FALCK RENEWABLES**  
(valutazione d'ampio respiro temporale)

**CLICCA SUL LINK QUI SOTTO:**

<https://www.borsaitaliana.it/borsa/azioni/scheda/IT0003198790.html?lang=it>

[ - SCHEDA - DATI COMPLETI - CONTRATTI - PROFILO SOCIETA' - ANALISI TECNICA (redatta da FTA) - NOTIZIE - ]

# "Matrix" del Tempo...

12/06/2019

VALORE VIRTUALE D'INSIEME 146 p.

	IMPULSO	MOVIMENTO	INERZIA	ALLINEAMENTO	
TRIMESTRALE >>					> valore virtuale: 25 p.
MENSILE >>					> valore virtuale: 9 p.
SETTIMANALE >>					> valore virtuale: 43 p.
GIORNALIERO >>					> valore virtuale: 69 p.

045\_(actelios) FALCK RENEWABLES

# ...e "Matrix" dello Spazio

12/06/2019

VALORE VIRTUALE D'INSIEME 146 p.

	TRIMESTRALE	MENSILE	SETTIMANALE	GIORNALIERO	
<b>IMPULSO &gt;&gt;</b>	Yellow	Green	Green	Green	> valore virtuale: 56 p.
<b>MOVIMENTO &gt;&gt;</b>	Green	Green	Green	Green	> valore virtuale: 10 p.
<b>INERZIA &gt;&gt;</b>	Green	Green	Green	Yellow	> valore virtuale: 5 p.
<b>ALLINEAMENTO &gt;&gt;</b>	Green	Green	Green	Green	> valore virtuale: 75 p.

045\_(actelios) FALCK RENEWABLES

# 045\_(actelios) FALCK RENEWABLES

Percorso su base  
GIORNALIERA

200

fase RRT stadio

12-giu-19

DISTRIBUZIONE

BREVISSIMO  
PERIODO

a basso rischio

ad alto rischio

operatività

RRT

RRT

Fase 7

247	248	249	22	23	24	25	26	27
252	251	250	21	20	19	18	17	
257	258	259	12	13	14	15	16	
262	261	260	11	10	9	8	7	
267	268	269	2	3	4	5	6	
	270	1						

76	77	78	79	80	81
75	74	73	72	71	
66	67	68	69	70	
65	64	63	62	61	
55	56	57	58	59	60

49	50	51	52	53	54
48	47	46	45	44	
39	40	41	42	43	
38	37	36	35	34	

82	83	84	85	86	87
----	----	----	----	----	----

103	104	105	106	107	108
102	101	100	99	98	
93	94	95	96	97	
92	91	90	89	88	

109	110	111	112	113	114
-----	-----	-----	-----	-----	-----

130	131	132	133	134	137
129	128	127	126	125	146
120	121	122	123	124	147
119	118	117	116	115	156

135	136
-----	-----

163	164	165	166	167	168
173	172	171	170	169	
174	175	176	177	178	
183	182	181	180	179	
184	185	186	187	188	189

190	191	192	193	194	195
200	199	198	197	196	

201	202	203	204	205	
210	209	208	207	206	
211	212	213	214	215	216

222	221	220	219	218	217
223	224	225	226	227	
232	231	230	229	228	
233	234	235	236	237	

243	242	241	240	239	238
244	245	246	247	248	249

254	253	252	251	250	21
255	256	257	258	259	12
264	263	262	261	260	11
265	266	267	268	269	2

270	1				
-----	---	--	--	--	--

2	3	4	5	6	
---	---	---	---	---	--

7	8	9	10	11	12
---	---	---	----	----	----

13	14	15	16	17	18
----	----	----	----	----	----

19	20	21	22	23	24
----	----	----	----	----	----

25	26	27	28	29	30
----	----	----	----	----	----

31	32	33	34	35	36
----	----	----	----	----	----

37	38	39	40	41	42
----	----	----	----	----	----

43	44	45	46	47	48
----	----	----	----	----	----



ULTIMA CHIUSURA: € 3,878

12/06/2019

045\_(actelios) FALCK RENEWABLES

FASE IN CORSO

-- 7 --

BREVISSIMO PERIODO  
(Base Giornaliera)

PERCORSO

n° 200

RRT

6 punti

FASE "7" \_ E' senza alcun dubbio una fase molto solida al ribasso: non mancano, infatti, gli impulsi al rialzo, ma questi ultimi non sono più in grado di spingere i corsi oltre le nuove resistenze. La tendenza è ormai convintamente protesa al ribasso ed è quasi impossibile che si possa assistere ad una sua inversione nella fase in corso: al massimo si potrà far scorrere il tempo.

PERCORSO n° 200 \_ Gli impulsi al rialzo ci sono e non sono modesti, ma è ben poca cosa rispetto a quel che servirebbe per migliorar l'attuale quadro.

RRT pari a 6 punti \_ Operatività che, nel periodo in esame, presenta rischi in evidente crescita rispetto ai possibili rendimenti.

**Il giudizio di brevissimo deve considerarsi definitivo.**

ANALISI DI BREVISSIMO PERIODO ↑ &...

↓ SINTESI FINALE

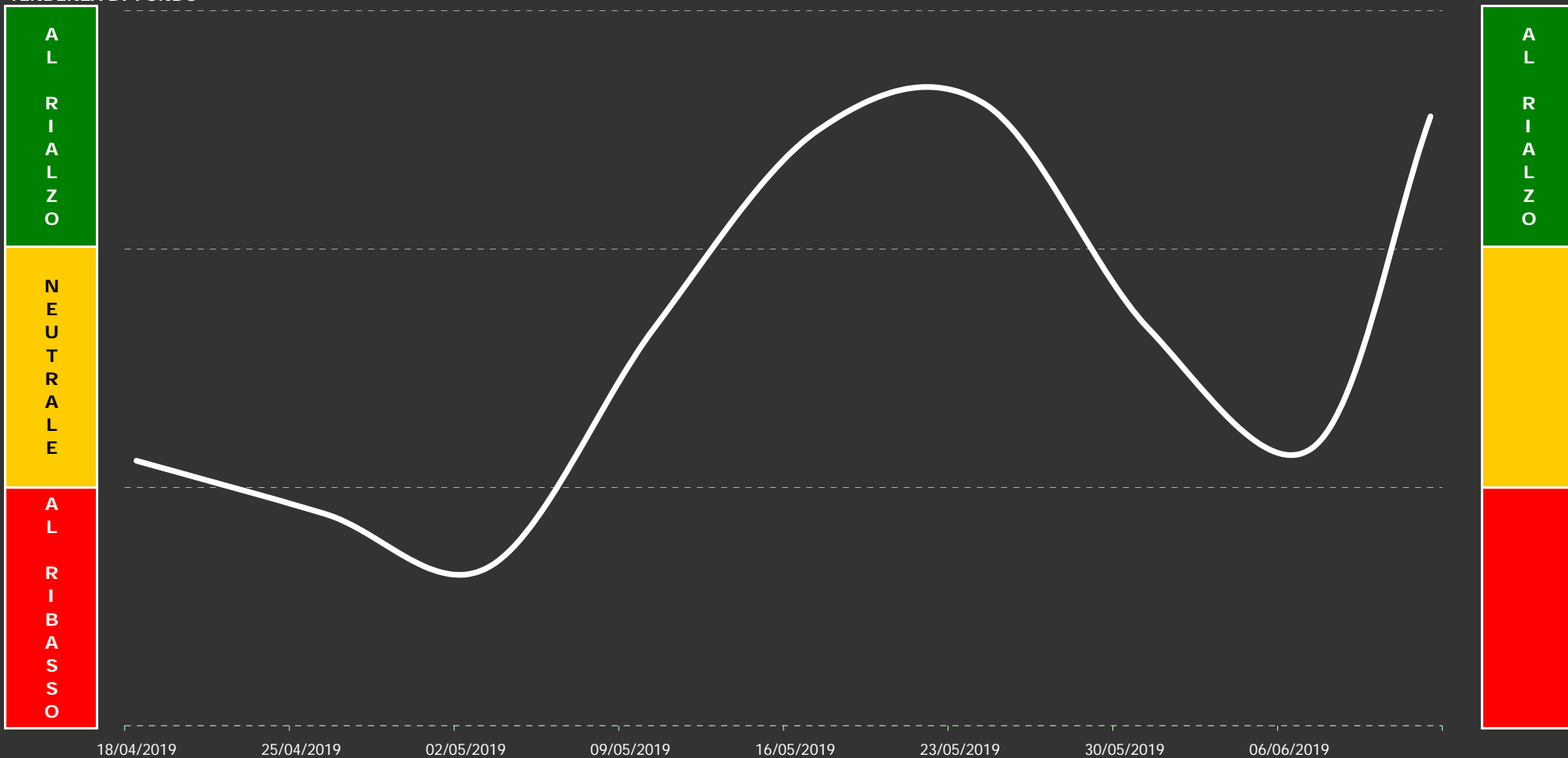
## SINTESI FINALE

Tenendo conto di quant'accade anche sulle altre basi temporali, il programma esprime una propria sintesi finale, propriamente operativa, nella quale, oltre ai dati in corso, sono ponderati anche i dati delle settimane precedenti. Proprio perché il giudizio può dirsi reale solo nel fine settimana, quanto espresso dallo stesso nei giorni infrasettimanali dovrà esser considerato, sempre e soltanto, un giudizio di tipo tendenziale: certamente stabile, ma comunque passibile di modifiche anche improvvise.

Il grafico che troverete in prossima pagina vi consentirà di valutare la situazione su un arco temporale di due mesi circa (medio/breve), mentre il giudizio di sintesi finale ("GIUDIZIO DI FONDO"), necessario per superare eventuali ambiguità grafiche, potrete trovarlo nella pagina subito successiva: **in corso di settimana, tuttavia, è solo un giudizio virtuale**. Nella stessa potrete anche confrontare l'attuale giudizio con quelli espressi nelle settimane precedenti, nonché valutare la validità di questi ultimi sulla base del quadro grafico allora in corso. Poi, subito dopo, un'analisi prospettica su quel che potrebbe accadere nei prossimi giorni, con una particolare attenzione alle possibili o probabili correzioni ed accelerazioni al rialzo o al ribasso.

OPERATIVITA' CONSIGLIATA

TENDENZA DI FONDO



**045\_(actelios) FALCK RENEWABLES**

giudizio: 23,0 punti

AGGIORNAMENTO DATI DEL:

12 6 2019

ULTIMA CHIUSURA: € 3,88

12/06/2019

## 045\_(actelios) FALCK RENEWABLES

Il "GIUDIZIO DI FONDO" è espresso attraverso un numero che è poi traducibile in una precisa analisi testuale. Nel caso specifico, tuttavia, s'è scelto d'essere ancor più "puntuali" ed infatti il numero con cui il giudizio è espresso s'avvale d'un proprio decimale che può mostrarci se, in realtà, s'è proiettati verso un giudizio comunque migliore di quello espresso dal valore intero (al quale rimanda puntualmente il testo del giudizio). Qui di seguito, in logica sequenza, troverete gli ultimi giudizi espressi dall'algorithm, di cui s'avvale il nostro programma, sulla posizione in oggetto. L'ultimo, quello attuale, si trova a fondo pagina, ma è davvero interessante seguire anche l'evoluzione subita dallo stesso con lo scorrere del tempo:

**GIUDIZIO DI FONDO** 23,5 p.

espresso dopo la seduta del  
24/05/19

Punti "23" \_ Nell'attuale situazione le correzioni sono sempre possibili, ma la probabilità che le stesse possano trasformarsi in qualcosa di più preoccupante è invero modesta. Lo scenario d'insieme, infatti, è saldamente positivo e consente di sperar sempre in ulteriori allunghi o repentini recuperi, nel caso ve ne fosse bisogno. C'è da esser contenti?... C'è da esser "molto" contenti! [purché attenti]

**GIUDIZIO DI FONDO** 15,0 p.

espresso dopo la seduta del  
31/05/19

Punti "15" \_ Non lontano, sopra le nostre teste, splende il sole. Sotto i nostri piedi, invece, ma ancor lontano, ci osserva il baratro. Non è un problema di scelte, ma di aspetti di fondo: quelli positivi sono ancor preponderanti e basterebbe invero poco perchè agli stessi possano aggiungersene altri. D'altra parte però, ne dovessero venir meno alcuni, ci ritroveremmo in una situazione del tutto rovesciata: cautela.

**GIUDIZIO DI FONDO** 10,5 p.

espresso dopo la seduta del  
07/06/19

Punti "10" \_ Il quadro d'insieme non è certo di quelli che potrebbero far dormire sonni tranquilli: sotto, infatti, c'è sempre il baratro ed è necessario allontanarsi alla svelta da quest'ultimo per evitare d'esserne risucchiati: tale esperienza non sarebbe affatto piacevole! Elementi su cui far leva per allontanarsi dal baratro ce ne sono: purtroppo, però, sono ancor pochi e rischiano di soccombere ai negativi.

**GIUDIZIO DI FONDO** 23,0 p.

espresso dopo l'ultima seduta

**ATTENZIONE:** a differenza dei precedenti, questo giudizio è da considerarsi solo virtuale.

Punti "23" \_ Nell'attuale situazione le correzioni sono sempre possibili, ma la probabilità che le stesse possano trasformarsi in qualcosa di più preoccupante è invero modesta. Lo scenario d'insieme, infatti, è saldamente positivo e consente di sperar sempre in ulteriori allunghi o repentini recuperi, nel caso ve ne fosse bisogno. C'è da esser contenti?... C'è da esser "molto" contenti! [purché attenti]

**IL GIUDIZIO DEFINITIVO (NON VIRTUALE) E' ESPRESSO SOLO NEL FINE SETTIMANA.**

# Scenari&Obiettivi

(possibili sul brevissimo periodo)

045\_(actelios) FALCK RENEWABLES



ATTENDIBILITA' DELLA PREVISIONE AL RIBASSO

sufficiente discreta buona ottima

<b>3,7</b>	<b>3,719</b>	<b>3,738</b>	<b>3,776</b>
abortire d'ogni scenario al rialzo	soglia d'allerta	supporto	obiettivo

<b>3,9</b> < massimo
12/06/19
<b>3,878</b> ultimo valore
minimo > <b>3,678</b>

obiettivo	obiettivo	obiettivo
<b>3,998</b>	<b>4,037</b>	<b>4,058</b>
ottima	buona	discreta

ATTENDIBILITA' DELLA PREVISIONE AL RIALZO

<b>SCENARIO INCERTO</b> ...ma al rialzo	
---	--

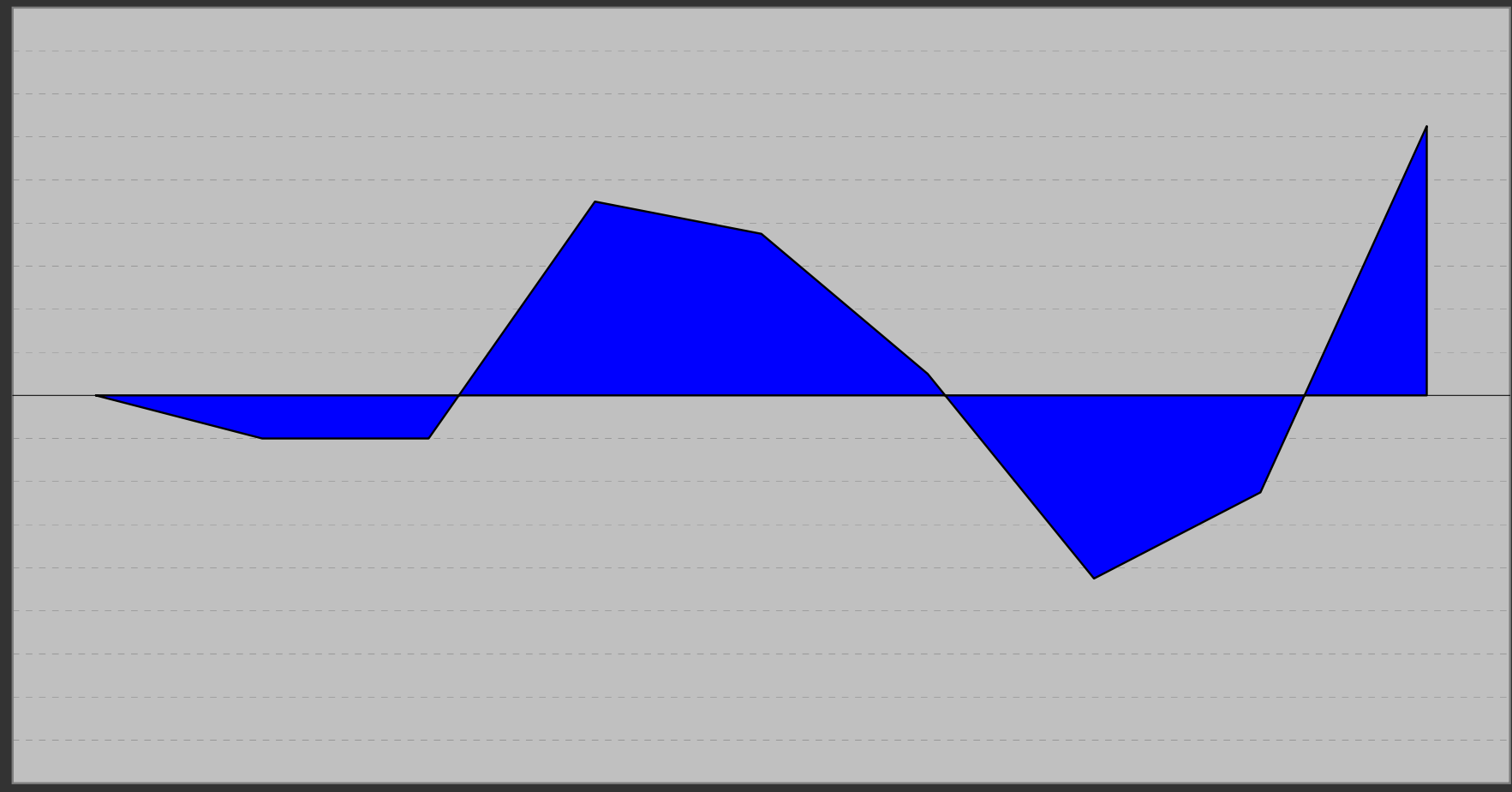
LA PREVISIONE, NEL CASO, E' SEMPRE ATTENDIBILE

POSSIBILE CORREZIONE DI BREVISSIMO...

SCALA



A  
L  
R  
I  
A  
L  
Z  
O



18/04/19

26/04/19

03/05/19

10/05/19

17/05/19

24/05/19

31/05/19

07/06/19

12/06/19

07/06/19

-4,5 punti

**045\_(actelios) FALCK RENEWABLES**

12/06/19

12,5 punti

AGGIORNAMENTO DATI DEL:

12 6 2019

# SINTESI FINALE

(lo spazio delle indicazioni resta bianco quando il programma preferisce sospendere il proprio giudizio: s'esprimerà nei prossimi report)

## **GIUDIZIO COMPLESSIVO** (valori da un minimo di 1 punto ad un massimo di 27 punti)

Punti "23" \_ Nell'attuale situazione le correzioni sono sempre possibili, ma la probabilità che le stesse possano trasformarsi in qualcosa di più preoccupante è invero modesta. Lo scenario d'insieme, infatti, è saldamente positivo e consente di sperar sempre in ulteriori allunghi o repentini recuperi, nel caso ve ne fosse bisogno. C'è da esser contenti?... C'è da esser "molto" contenti! [purché attenti]

---

## **INDICAZIONI E SUGGERIMENTI DI BREVISSIMO PERIODO** (tratti da un'analisi delle ultime sedute)

Lo scenario resta ancora incerto, ma c'è una timida tendenza al rialzo che potrebbe imporsi col trascorrere del tempo. Agire non è per nulla semplice. Valutare "tendenza di fondo", "operatività consigliata" e "probabile inversione di brevissimo" (vedi pagine ed anche report precedenti): se confidenti, è possibile mantenere le posizioni al rialzo o aprirne di nuove, seppure con molta cautela.

---

---

---



053\_AMPLIFON

# Analisi della posizione



**053\_AMPLIFON**

(valutazione d'ampio respiro temporale)

**CLICCA SUL LINK QUI SOTTO:**

<https://www.borsaitaliana.it/borsa/azioni/scheda/IT0004056880.html?lang=it>

[ - SCHEDA - DATI COMPLETI - CONTRATTI - PROFILO SOCIETA' - ANALISI TECNICA (redatta da FTA) - NOTIZIE - ]



# "Matrix" del Tempo...

12/06/2019

VALORE VIRTUALE D'INSIEME 126 p.

	IMPULSO	MOVIMENTO	INERZIA	ALLINEAMENTO	
TRIMESTRALE >>					> valore virtuale: 45 p.
MENSILE >>					> valore virtuale: 54 p.
SETTIMANALE >>					> valore virtuale: 15 p.
GIORNALIERO >>					> valore virtuale: 12 p.

053\_AMPLIFON

# ...e "Matrix" dello Spazio

12/06/2019

VALORE VIRTUALE D'INSIEME 126 p.

	TRIMESTRALE	MENSILE	SETTIMANALE	GIORNALIERO	
<b>IMPULSO &gt;&gt;</b>	■	■	■	■	> valore virtuale: 61 p.
<b>MOVIMENTO &gt;&gt;</b>	■	■	■	■	> valore virtuale: 11 p.
<b>INERZIA &gt;&gt;</b>	■	■	■	■	> valore virtuale: 9 p.
<b>ALLINEAMENTO &gt;&gt;</b>	■	■	■	■	> valore virtuale: 46 p.

053\_AMPLIFON

# 053\_AMPLIFON

Percorso su base  
GIORNALIERA

174

fase RRT stadio

12-giu-19

DISTRIBUZIONE

Fase 6

**BREVISSIMO PERIODO**

a basso rischio

ad alto rischio

operatività

RRT

RRT

247	248	249	22	23	24	25	26	27
252	251	250	21	20	19	18	17	
257	258	259	12	13	14	15	16	
262	261	260	11	10	9	8	7	
267	268	269	2	3	4	5	6	
	270	1						

49	50	51	52	53	54
48	47	46	45	44	
39	40	41	42	43	
38	37	36	35	34	
28	29	30	31	32	33

76	77	78	79	80	81
75	74	73	72	71	
66	67	68	69	70	
65	64	63	62	61	
55	56	57	58	59	60

103	104	105	106	107	108
102	101	100	99	98	
93	94	95	96	97	
92	91	90	89	88	
82	83	84	85	86	87

130	131	132	133	134	137	138	139	140	141
129	128	127	126	125	146	145	144	143	142
120	121	122	123	124	147	148	149	150	151
119	118	117	116	115	156	155	154	153	152
109	110	111	112	113	114	157	158	159	160

163	164	165	166	167	168
173	172	171	170	169	
174	175	176	177	178	
183	182	181	180	179	
184	185	186	187	188	189

190	191	192	193	194	195
200	199	198	197	196	
201	202	203	204	205	
210	209	208	207	206	
211	212	213	214	215	216

222	221	220	219	218	217
223	224	225	226	227	
232	231	230	229	228	
233	234	235	236	237	
243	242	241	240	239	238

244	245	246	247	248	249	22	23	24
254	253	252	251	250	21	20	19	
255	256	257	258	259	12	13	14	
264	263	262	261	260	11	10	9	
265	266	267	268	269	2	3	4	

270	1
-----	---

ULTIMA CHIUSURA: € 20,16

12/06/2019

053\_AMPLIFON

FASE IN CORSO

-- 6 --

BREVISSIMO PERIODO  
(Base Giornaliera)

PERCORSO

n° 174

RRT

7 punti

FASE "6" \_ E' fase da considerarsi ad alto rischio e possibile alto rendimento: il rischio è praticamente certo, il rendimento, invece, non è affatto improbabile. La volatilità, nel caso, non ha più grandi vincoli ed i corsi s'agitano alla ricerca di una nuova base: se la trovano, sono probabili nuovi massimi di periodo. Altrimenti?... Altrimenti s'annunciano minimi profondi!

PERCORSO n° 174 \_ Il quadro d'insieme resta alquanto incerto e non è che l'attuale impulso, un po' troppo flebile, possa migliorar di molto le cose.

RRT pari a 7 punti \_ Operatività che, nel periodo in esame, presenta rischi di certo più alti dei rendimenti che si potrebbero ottenere.

**Il giudizio di brevissimo deve considerarsi definitivo.**

ANALISI DI BREVISSIMO PERIODO ↑ &...

↓ SINTESI FINALE

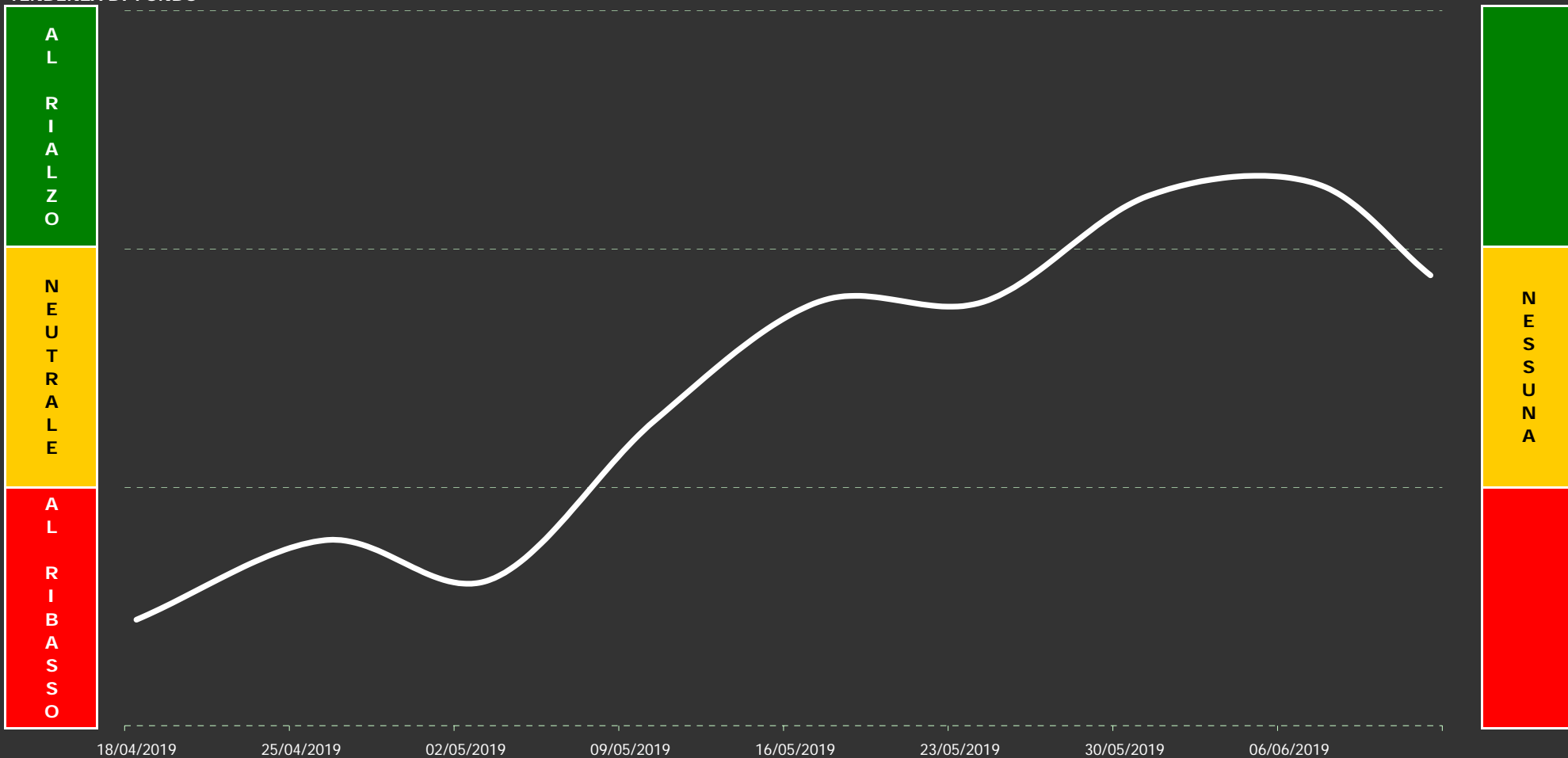
## SINTESI FINALE

Tenendo conto di quant'accade anche sulle altre basi temporali, il programma esprime una propria sintesi finale, propriamente operativa, nella quale, oltre ai dati in corso, sono ponderati anche i dati delle settimane precedenti. Proprio perché il giudizio può dirsi reale solo nel fine settimana, quanto espresso dallo stesso nei giorni infrasettimanali dovrà esser considerato, sempre e soltanto, un giudizio di tipo tendenziale: certamente stabile, ma comunque passibile di modifiche anche improvvise.

Il grafico che troverete in prossima pagina vi consentirà di valutare la situazione su un arco temporale di due mesi circa (medio/breve), mentre il giudizio di sintesi finale ("GIUDIZIO DI FONDO"), necessario per superare eventuali ambiguità grafiche, potrete trovarlo nella pagina subito successiva: **in corso di settimana, tuttavia, è solo un giudizio virtuale**. Nella stessa potrete anche confrontare l'attuale giudizio con quelli espressi nelle settimane precedenti, nonché valutare la validità di questi ultimi sulla base del quadro grafico allora in corso. Poi, subito dopo, un'analisi prospettica su quel che potrebbe accadere nei prossimi giorni, con una particolare attenzione alle possibili o probabili correzioni ed accelerazioni al rialzo o al ribasso.

OPERATIVITA' CONSIGLIATA

TENDENZA DI FONDO



053\_AMPLIFON

giudizio: 17,0 punti

AGGIORNAMENTO DATI DEL:  
12 6 2019

ULTIMA CHIUSURA: € 20,16

12/06/2019

053\_AMPLIFON

Il "GIUDIZIO DI FONDO" è espresso attraverso un numero che è poi traducibile in una precisa analisi testuale. Nel caso specifico, tuttavia, s'è scelto d'essere ancor più "puntuali" ed infatti il numero con cui il giudizio è espresso s'avvale d'un proprio decimale che può mostrarci se, in realtà, s'è proiettati verso un giudizio comunque migliore di quello espresso dal valore intero (al quale rimanda puntualmente il testo del giudizio). Qui di seguito, in logica sequenza, troverete gli ultimi giudizi espressi dall'algoritmo, di cui s'avvale il nostro programma, sulla posizione in oggetto. L'ultimo, quello attuale, si trova a fondo pagina, ma è davvero interessante seguire anche l'evoluzione subita dallo stesso con lo scorrere del tempo:

**GIUDIZIO DI FONDO** 16,0 p.

espresso dopo la seduta del  
24/05/19

Punti "16" \_ Sperare in un miglioramento del quadro d'insieme è lecito ed in fondo anche corretto, ma crederci convintamente o solo abbastanza... non lo è affatto. Ci sono molti elementi che lo lasciano sperare (e quelli positivi sono superiori a quelli negativi), ma nell'insieme ci sono troppe lacune per credere in un autentico miglioramento dei corsi da subito: meglio lasciare che il tempo faccia il suo corso.

**GIUDIZIO DI FONDO** 20,0 p.

espresso dopo la seduta del  
31/05/19

Punti "20" \_ Lo scenario è positivo, anche se non saldamente positivo come si vorrebbe sperare. Gli aspetti positivi sono nettamente superiori a quelli negativi, tuttavia qualche lacuna, qua e là, prende a far capolino e se le lacune dovessero allargarsi potrebbero nascere problemi ben più seri degli attuali che sono di fatto quasi nulli. In una o due settimane ne sapremo certamente di più... e tanto basta.

**GIUDIZIO DI FONDO** 20,5 p.

espresso dopo la seduta del  
07/06/19

Punti "20" \_ Lo scenario è positivo, anche se non saldamente positivo come si vorrebbe sperare. Gli aspetti positivi sono nettamente superiori a quelli negativi, tuttavia qualche lacuna, qua e là, prende a far capolino e se le lacune dovessero allargarsi potrebbero nascere problemi ben più seri degli attuali che sono di fatto quasi nulli. In una o due settimane ne sapremo certamente di più... e tanto basta.

**GIUDIZIO DI FONDO** 17,0 p.

espresso dopo l'ultima seduta

**ATTENZIONE: a differenza dei precedenti, questo giudizio è da considerarsi solo virtuale.**

Punti "17" \_ Si potrebbe anche toccare il cielo con un dito, ma alcune volte certe distanze hanno misure infinite a dispetto delle nostre impressioni: arrivare lassù sarebbe quel che tutti noi possiamo augurarci (e vi sarebbero anche buoni motivi per farlo...), tuttavia i passi debbono esser fatti concretamente e questo è proprio uno dei più difficili, purtroppo. Se si sbaglia a mettere il piede... son guai grossi!

**IL GIUDIZIO DEFINITIVO (NON VIRTUALE) E' ESPRESSO SOLO NEL FINE SETTIMANA.**

# Scenari&Obiettivi

(possibili sul brevissimo periodo)

053\_AMPLIFON



ATTENDIBILITA' DELLA PREVISIONE AL RIBASSO

sufficiente discreta buona ottima

<b>19,7</b>	<b>19,79</b>	<b>19,89</b>	<b>20,09</b>
abortire d'ogni scenario al rialzo	soglia d'allerta	supporto	obiettivo

<b>20,36 &lt; massimo</b>
12/06/19
<b>20,16</b> ultimo valore
<b>minimo &gt; 19,86</b>

obiettivo	obiettivo	obiettivo
<b>20,59</b>	<b>20,8</b>	<b>20,9</b>

ottima buona discreta

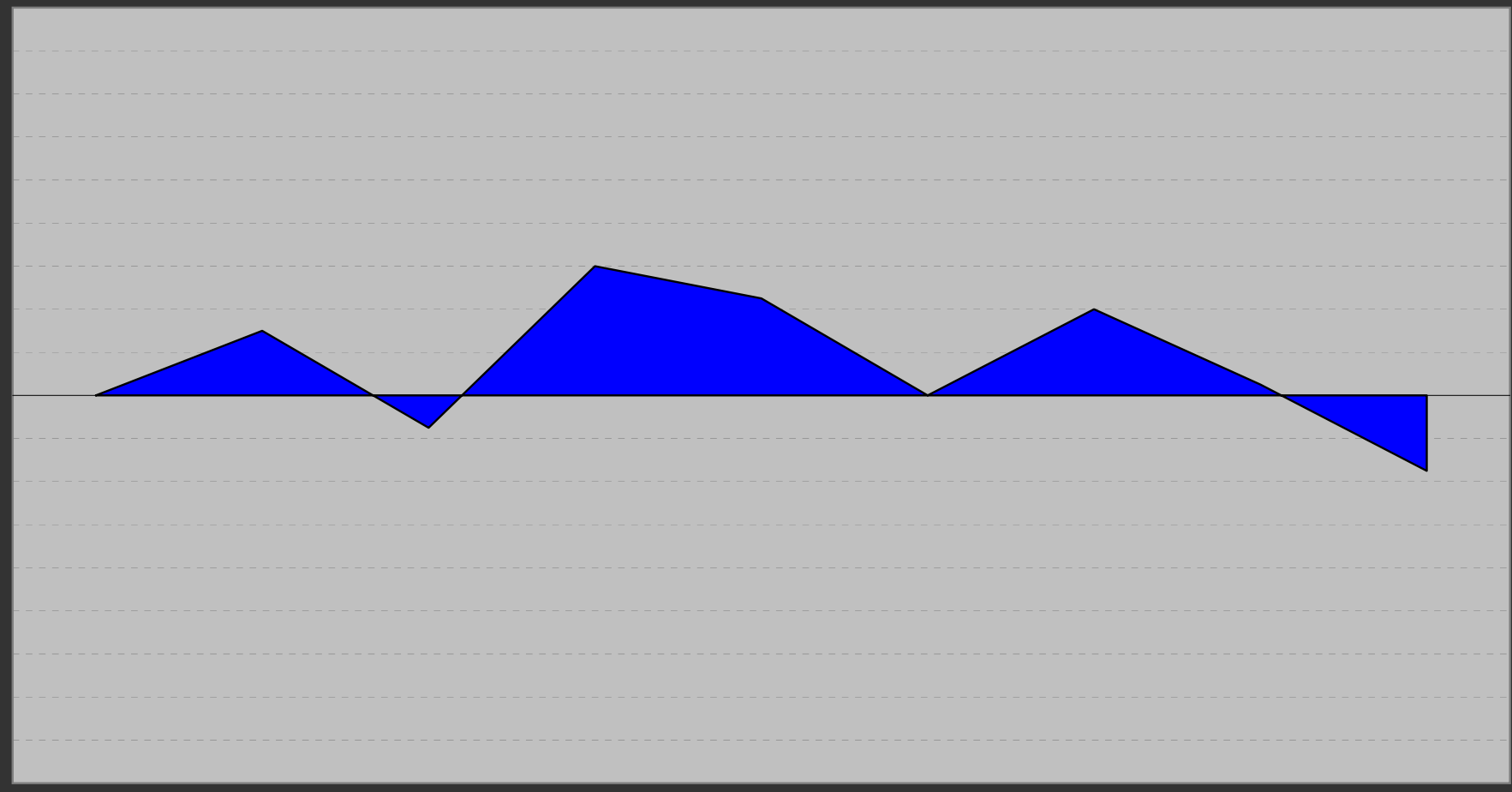
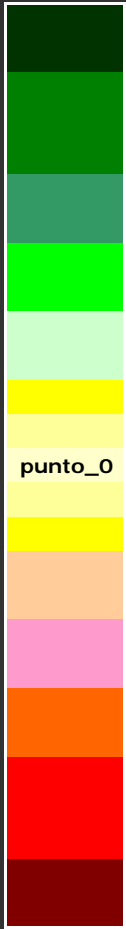
ATTENDIBILITA' DELLA PREVISIONE AL RIALZO

<b>SCENARIO INCERTO</b> ...ma al rialzo	
--	--

LA PREVISIONE, NEL CASO, E' SEMPRE ATTENDIBILE

POSSIBILE CORREZIONE DI BREVISSIMO...

SCALA



07/06/19  
0,5 punti

053\_AMPLIFON

12/06/19  
-3,5 punti

AGGIORNAMENTO DATI DEL:  
12 6 2019



# SINTESI FINALE

(lo spazio delle indicazioni resta bianco quando il programma preferisce sospendere il proprio giudizio: s'esprimerà nei prossimi report)

## **GIUDIZIO COMPLESSIVO** (valori da un minimo di 1 punto ad un massimo di 27 punti)

Punti "17" \_ Si potrebbe anche toccare il cielo con un dito, ma alcune volte certe distanze hanno misure infinite a dispetto delle nostre impressioni: arrivare lassù sarebbe quel che tutti noi possiamo augurarci (e vi sarebbero anche buoni motivi per farlo...), tuttavia i passi debbono esser fatti concretamente e questo è proprio uno dei più difficili, purtroppo. Se si sbaglia a mettere il piede... son guai grossi!

---

## **INDICAZIONI E SUGGERIMENTI DI BREVISSIMO PERIODO** (tratti da un'analisi delle ultime sedute)

Lo scenario resta ancora incerto, ma c'è una timida tendenza al rialzo che potrebbe imporsi col trascorrere del tempo. Agire non è per nulla semplice. Valutare "tendenza di fondo", "operatività consigliata" e "probabile inversione di brevissimo" (vedi pagine ed anche report precedenti): se confidenti, è possibile mantenere le posizioni al rialzo o aprirne di nuove, seppure con molta cautela.

---

---

---



139\_DEA CAPITAL

# Analisi della posizione



**139\_DEA CAPITAL**

(valutazione d'ampio respiro temporale)

**CLICCA SUL LINK QUI SOTTO:**

<https://www.borsaitaliana.it/borsa/azioni/scheda/IT0001431805.html?lang=it>

[ - SCHEDA - DATI COMPLETI - CONTRATTI - PROFILO SOCIETA' - ANALISI TECNICA (redatta da FTA) - NOTIZIE - ]

# "Matrix" del Tempo...

12/06/2019

VALORE VIRTUALE D'INSIEME -121 p.

	IMPULSO	MOVIMENTO	INERZIA	ALLINEAMENTO	
TRIMESTRALE >>					> valore virtuale: -53 p.
MENSILE >>					> valore virtuale: -73 p.
SETTIMANALE >>					> valore virtuale: -34 p.
GIORNALIERO >>					> valore virtuale: 39 p.

139\_DEA CAPITAL

# ...e "Matrix" dello Spazio

12/06/2019

VALORE VIRTUALE D'INSIEME -121 p.

	TRIMESTRALE	MENSILE	SETTIMANALE	GIORNALIERO	
<b>IMPULSO &gt;&gt;</b>					> valore virtuale: -4 p.
<b>MOVIMENTO &gt;&gt;</b>					> valore virtuale: -35 p.
<b>INERZIA &gt;&gt;</b>					> valore virtuale: -26 p.
<b>ALLINEAMENTO &gt;&gt;</b>					> valore virtuale: -56 p.

139\_DEA CAPITAL

# 139\_DEA CAPITAL

Percorso su base  
GIORNALIERA

**227**

fase RRT stadio

12-giu-19

**BREVISSIMO  
PERIODO**

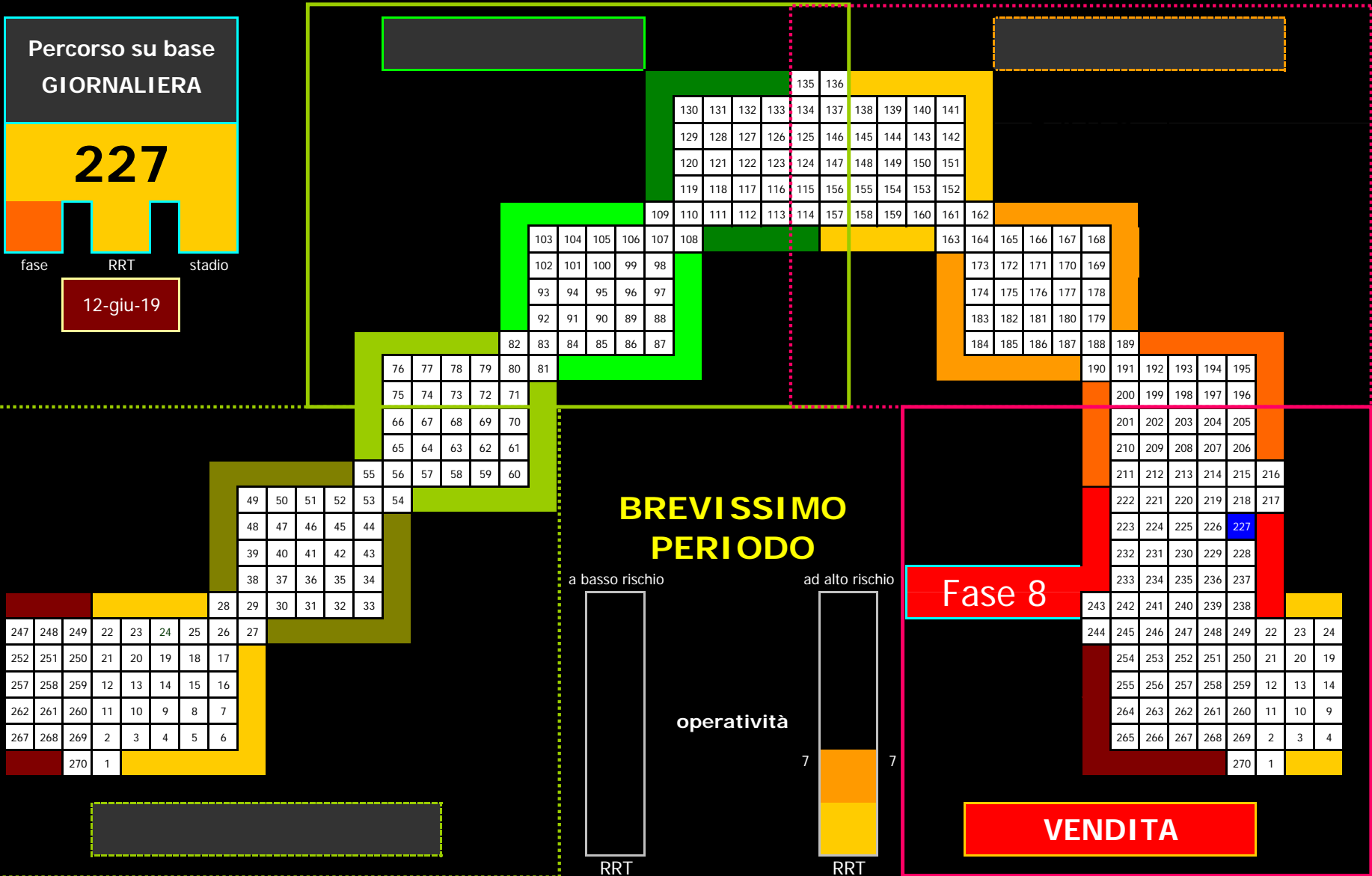
a basso rischio

ad alto rischio

operatività

**Fase 8**

**VENDITA**



ULTIMA CHIUSURA: € 1,256

12/06/2019

139\_DEA CAPITAL

FASE IN CORSO

-- 8 --

BREVISSIMO PERIODO  
(Base Giornaliera)

PERCORSO

n° 227

RRT

7 punti

FASE "8" \_ E' con tutta evidenza una fase al ribasso: i minimi, infatti, sono rinnovati di continuo ed ogni possibile recupero è assunto più come occasione per aprir nuove posizioni al ribasso che non come possibile inversione al rialzo. Eppure è proprio da Fase 8 che solitamente prendono avvio le più solide tra tutte le inversioni al rialzo: sarà meglio non scordarlo.

PERCORSO n° 227 \_ L'ultimo impulso al rialzo aveva buon spessore ma non sufficiente a fornire al quadro tecnico maggior stabilità: sale l'incertezza.

RRT pari a 7 punti \_ Operatività che, nel periodo in esame, presenta rischi di certo più alti dei rendimenti che si potrebbero ottenere.

**Il giudizio di brevissimo deve considerarsi definitivo.**

ANALISI DI BREVISSIMO PERIODO ↑ &...

↓ SINTESI FINALE

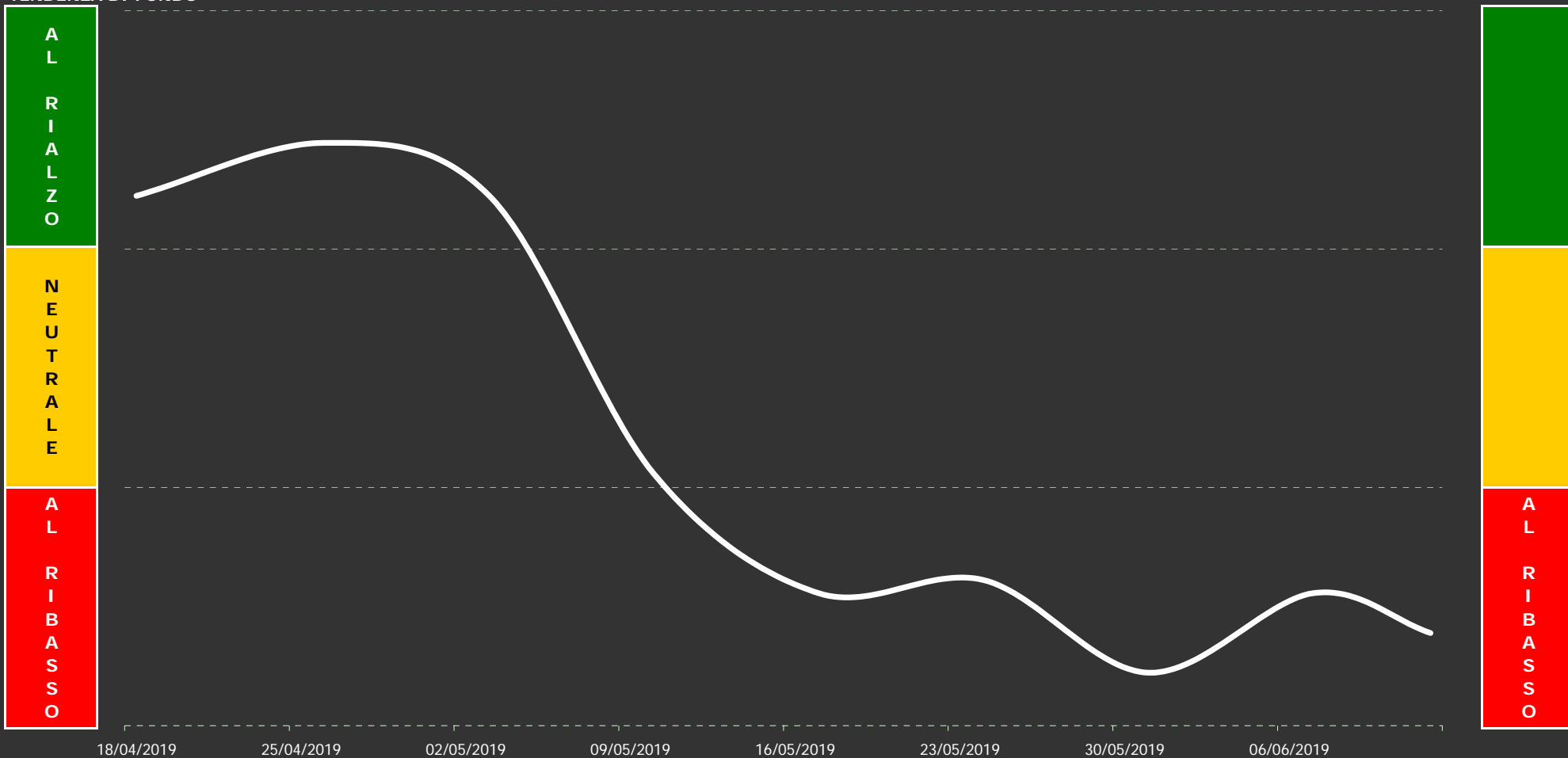
## SINTESI FINALE

Tenendo conto di quant'accade anche sulle altre basi temporali, il programma esprime una propria sintesi finale, propriamente operativa, nella quale, oltre ai dati in corso, sono ponderati anche i dati delle settimane precedenti. Proprio perché il giudizio può dirsi reale solo nel fine settimana, quanto espresso dallo stesso nei giorni infrasettimanali dovrà esser considerato, sempre e soltanto, un giudizio di tipo tendenziale: certamente stabile, ma comunque passibile di modifiche anche improvvise.

Il grafico che troverete in prossima pagina vi consentirà di valutare la situazione su un arco temporale di due mesi circa (medio/breve), mentre il giudizio di sintesi finale ("GIUDIZIO DI FONDO"), necessario per superare eventuali ambiguità grafiche, potrete trovarlo nella pagina subito successiva: **in corso di settimana, tuttavia, è solo un giudizio virtuale**. Nella stessa potrete anche confrontare l'attuale giudizio con quelli espressi nelle settimane precedenti, nonché valutare la validità di questi ultimi sulla base del quadro grafico allora in corso. Poi, subito dopo, un'analisi prospettica su quel che potrebbe accadere nei prossimi giorni, con una particolare attenzione alle possibili o probabili correzioni ed accelerazioni al rialzo o al ribasso.

OPERATIVITA' CONSIGLIATA

TENDENZA DI FONDO



18/04/2019

25/04/2019

02/05/2019

09/05/2019

16/05/2019

23/05/2019

30/05/2019

06/06/2019

139\_DEA CAPITAL

giudizio: 3,5 punti

AGGIORNAMENTO DATI DEL:

12 6 2019



ULTIMA CHIUSURA: € 1,256

12/06/2019

139\_DEA CAPITAL

Il "GIUDIZIO DI FONDO" è espresso attraverso un numero che è poi traducibile in una precisa analisi testuale. Nel caso specifico, tuttavia, s'è scelto d'essere ancor più "puntuali" ed infatti il numero con cui il giudizio è espresso s'avvale d'un proprio decimale che può mostrarci se, in realtà, s'è proiettati verso un giudizio comunque migliore di quello espresso dal valore intero (al quale rimanda puntualmente il testo del giudizio). Qui di seguito, in logica sequenza, troverete gli ultimi giudizi espressi dall'algorithm, di cui s'avvale il nostro programma, sulla posizione in oggetto. L'ultimo, quello attuale, si trova a fondo pagina, ma è davvero interessante seguire anche l'evoluzione subita dallo stesso con lo scorrere del tempo:

**GIUDIZIO DI FONDO** 5,5 p.

espresso dopo la seduta del  
24/05/19

Punti "5" \_ Al peggio non c'è limite, ma forse qui un limite s'è trovato. Gli elementi positivi sono risibili, ma potrebbero aumentare nel corso dei giorni, fornendo così quella svolta che s'attendeva da un pezzo. In realtà, al momento, non è possibile dir nulla di preciso: bisognerà attendere la prossima chiusura settimanale (o, forse, anche la successiva) per saperne di più. Non c'è alcuna fretta, insomma...

**GIUDIZIO DI FONDO** 2,0 p.

espresso dopo la seduta del  
31/05/19

Punti "2" \_ Indubbiamente fa specie ed ha pochi riscontri nel passato, ma anche se può sembrar incredibile si può fare ancor di peggio! Impulso, Inerzia e Movimento (elementi essenziali nella formazione dei Percorsi) si sono allineati tra loro, sulle più diverse scale temporali, come peggio non si sarebbe potuto temere. Inutile illudersi: forse s'è toccato il fondo, ma le pareti del pozzo da scalare sono ben alte!

**GIUDIZIO DI FONDO** 5,0 p.

espresso dopo la seduta del  
07/06/19

Punti "5" \_ Al peggio non c'è limite, ma forse qui un limite s'è trovato. Gli elementi positivi sono risibili, ma potrebbero aumentare nel corso dei giorni, fornendo così quella svolta che s'attendeva da un pezzo. In realtà, al momento, non è possibile dir nulla di preciso: bisognerà attendere la prossima chiusura settimanale (o, forse, anche la successiva) per saperne di più. Non c'è alcuna fretta, insomma...

**GIUDIZIO DI FONDO** 3,5 p.

espresso dopo l'ultima seduta

**ATTENZIONE:** a differenza dei precedenti, questo giudizio è da considerarsi solo virtuale.

Punti "3" \_ S'è soliti dire che una volta toccato il fondo non si può far altro che risalire, ma qui non sappiamo ancora se, davvero(!), s'è già toccato il fondo e, soprattutto, se non si prenderà forse a scavarlo. Gli elementi su cui far leva per sperare in una ripresa dei corsi sono così labili e di scarsa importanza che è meglio far affidamento solo sul tempo. E purtroppo ce ne sarà bisogno ancor di molto.

IL GIUDIZIO DEFINITIVO (NON VIRTUALE) E' ESPRESSO SOLO NEL FINE SETTIMANA.

# Scenari&Obiettivi

(possibili sul brevissimo periodo)

139\_DEA CAPITAL



## ATTENDIBILITA' DELLA PREVISIONE AL RIBASSO

sufficiente discreta buona ottima

<b>1,23</b>	<b>1,236</b>	<b>1,243</b>	<b>1,255</b> obiettivo
abortire d'ogni scenario al rialzo	soglia d'allerta	supporto	

<b>1,256 &lt; massimo</b>
12/06/19 <b>1,256</b> ultimo valore
<b>minimo &gt; 1,236</b>

obiettivo	obiettivo	obiettivo
<b>1,275</b>	<b>1,288</b>	<b>1,294</b>
ottima	buona	discreta

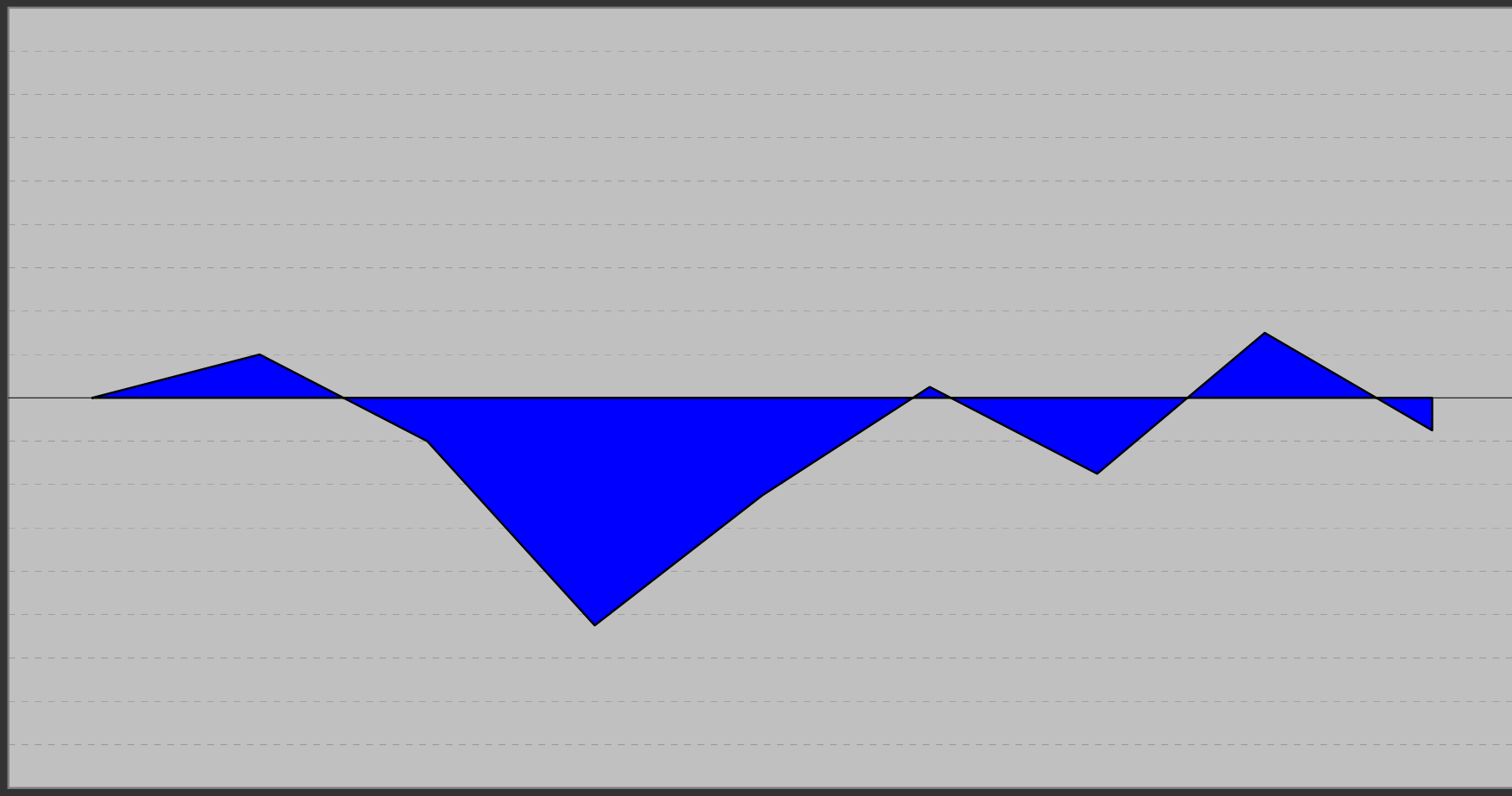
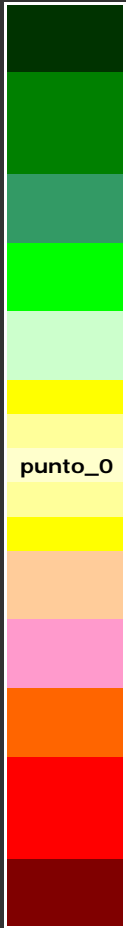
## ATTENDIBILITA' DELLA PREVISIONE AL RIALZO

<b>SCENARIO INCERTO</b> ...ma al rialzo	
--	--

LA PREVISIONE, NEL CASO, E' SEMPRE ATTENDIBILE

POSSIBILE CORREZIONE DI BREVISSIMO...

SCALA



18/04/19

26/04/19

03/05/19

10/05/19

17/05/19

24/05/19

31/05/19

07/06/19

12/06/19

07/06/19

3,0 punti

139\_DEA CAPITAL

12/06/19

-1,5 punti

AGGIORNAMENTO DATI DEL:

12 6 2019

# SINTESI FINALE

(lo spazio delle indicazioni resta bianco quando il programma preferisce sospendere il proprio giudizio: s'esprimerà nei prossimi report)

## **GIUDIZIO COMPLESSIVO** (valori da un minimo di 1 punto ad un massimo di 27 punti)

Punti "3" \_ S'è soliti dire che una volta toccato il fondo non si può far altro che risalire, ma qui non sappiamo ancora se, davvero(!), s'è già toccato il fondo e, soprattutto, se non si prenderà forse a scavarlo. Gli elementi su cui far leva per sperare in una ripresa dei corsi sono così labili e di scarsa importanza che è meglio far affidamento solo sul tempo. E purtroppo ce ne sarà bisogno ancor di molto.

---


## **INDICAZIONI E SUGGERIMENTI DI BREVISSIMO PERIODO** (tratti da un'analisi delle ultime sedute)

Lo scenario resta ancora incerto, ma c'è una timida tendenza al rialzo che potrebbe imporsi col trascorrere del tempo. Agire non è per nulla semplice. Valutare "tendenza di fondo", "operatività consigliata" e "probabile inversione di brevissimo" (vedi pagine ed anche report precedenti): se confidenti, è possibile mantenere le posizioni al rialzo o aprirne di nuove, seppure con molta cautela.

---

---

---



143\_DIGITAL BROS

# Analisi della posizione



**143\_DIGITAL BROS**

(valutazione d'ampio respiro temporale)

**CLICCA SUL LINK QUI SOTTO:**

<https://www.borsaitaliana.it/borsa/azioni/scheda/IT0001469995.html?lang=it>

[ - SCHEDA - DATI COMPLETI - CONTRATTI - PROFILO SOCIETA' - ANALISI TECNICA (redatta da FTA) - NOTIZIE - ]

# "Matrix" del Tempo...

12/06/2019

VALORE VIRTUALE D'INSIEME -60 p.

	IMPULSO	MOVIMENTO	INERZIA	ALLINEAMENTO	
TRIMESTRALE >>	Dark Green	Dark Green	Light Yellow	Dark Green	> valore virtuale: 19 p.
MENSILE >>	Light Yellow	Dark Green	Dark Green	Dark Green	> valore virtuale: 17 p.
SETTIMANALE >>	Light Yellow	Dark Green	Light Yellow	Dark Green	> valore virtuale: -11 p.
GIORNALIERO >>	Light Yellow	Light Yellow	Light Yellow	Light Yellow	> valore virtuale: -84 p.

143\_DIGITAL BROS

# ...e "Matrix" dello Spazio

12/06/2019

VALORE VIRTUALE D'INSIEME -60 p.

	TRIMESTRALE	MENSILE	SETTIMANALE	GIORNALIERO	
<b>IMPULSO &gt;&gt;</b>	■	■	■	■	> valore virtuale: -27 p.
<b>MOVIMENTO &gt;&gt;</b>	■	■	■	■	> valore virtuale: -5 p.
<b>INERZIA &gt;&gt;</b>	■	■	■	■	> valore virtuale: -5 p.
<b>ALLINEAMENTO &gt;&gt;</b>	■	■	■	■	> valore virtuale: -23 p.

143\_DIGITAL BROS



# 143\_DIGITAL BROS

Percorso su base  
GIORNALIERA

**185**

fase RRT stadio

12-giu-19

**DISTRIBUZIONE**

Fase 6

**BREVISSIMO PERIODO**

a basso rischio

ad alto rischio

operatività

8

8

RRT

RRT

247	248	249	22	23	24	25	26	27
252	251	250	21	20	19	18	17	
257	258	259	12	13	14	15	16	
262	261	260	11	10	9	8	7	
267	268	269	2	3	4	5	6	
		270	1					

76	77	78	79	80	81
75	74	73	72	71	
66	67	68	69	70	
65	64	63	62	61	
55	56	57	58	59	60

103	104	105	106	107	108
102	101	100	99	98	
93	94	95	96	97	
92	91	90	89	88	
82	83	84	85	86	87

130	131	132	133	134	137	138	139	140	141
129	128	127	126	125	146	145	144	143	142
120	121	122	123	124	147	148	149	150	151
119	118	117	116	115	156	155	154	153	152
109	110	111	112	113	114	157	158	159	160

163	164	165	166	167	168
173	172	171	170	169	
174	175	176	177	178	
183	182	181	180	179	
184	185	186	187	188	189

190	191	192	193	194	195
200	199	198	197	196	
201	202	203	204	205	
210	209	208	207	206	
211	212	213	214	215	216

222	221	220	219	218	217
223	224	225	226	227	
232	231	230	229	228	
233	234	235	236	237	
243	242	241	240	239	238

244	245	246	247	248	249	22	23	24
254	253	252	251	250	21	20	19	
255	256	257	258	259	12	13	14	
264	263	262	261	260	11	10	9	
265	266	267	268	269	2	3	4	
				270	1			

ULTIMA CHIUSURA: € 5,840

12/06/2019

143\_DIGITAL BROS

FASE IN CORSO

-- 6 --

BREVISSIMO PERIODO  
(Base Giornaliera)

FASE "6" \_ E' fase da considerarsi ad alto rischio e possibile alto rendimento: il rischio è praticamente certo, il rendimento, invece, non è affatto improbabile. La volatilità, nel caso, non ha più grandi vincoli ed i corsi s'agitano alla ricerca di una nuova base: se la trovano, sono probabili nuovi massimi di periodo. Altrimenti?... Altrimenti s'annunciano minimi profondi!

PERCORSO

n° 185

PERCORSO n° 185 \_ L'inerzia che spinge ormai al ribasso i corsi prende sempre più il sopravvento e gli impulsi al rialzo non trovano spazio: si crolla?

RRT

8 punti

RRT pari a 8 punti \_ Operatività che, nel periodo assunto, presenta rischi ben più alti dei rendimenti che si potrebbero forse ottenere.

**Il giudizio di brevissimo deve considerarsi definitivo.**

ANALISI DI BREVISSIMO PERIODO ↑ &...

↓ SINTESI FINALE

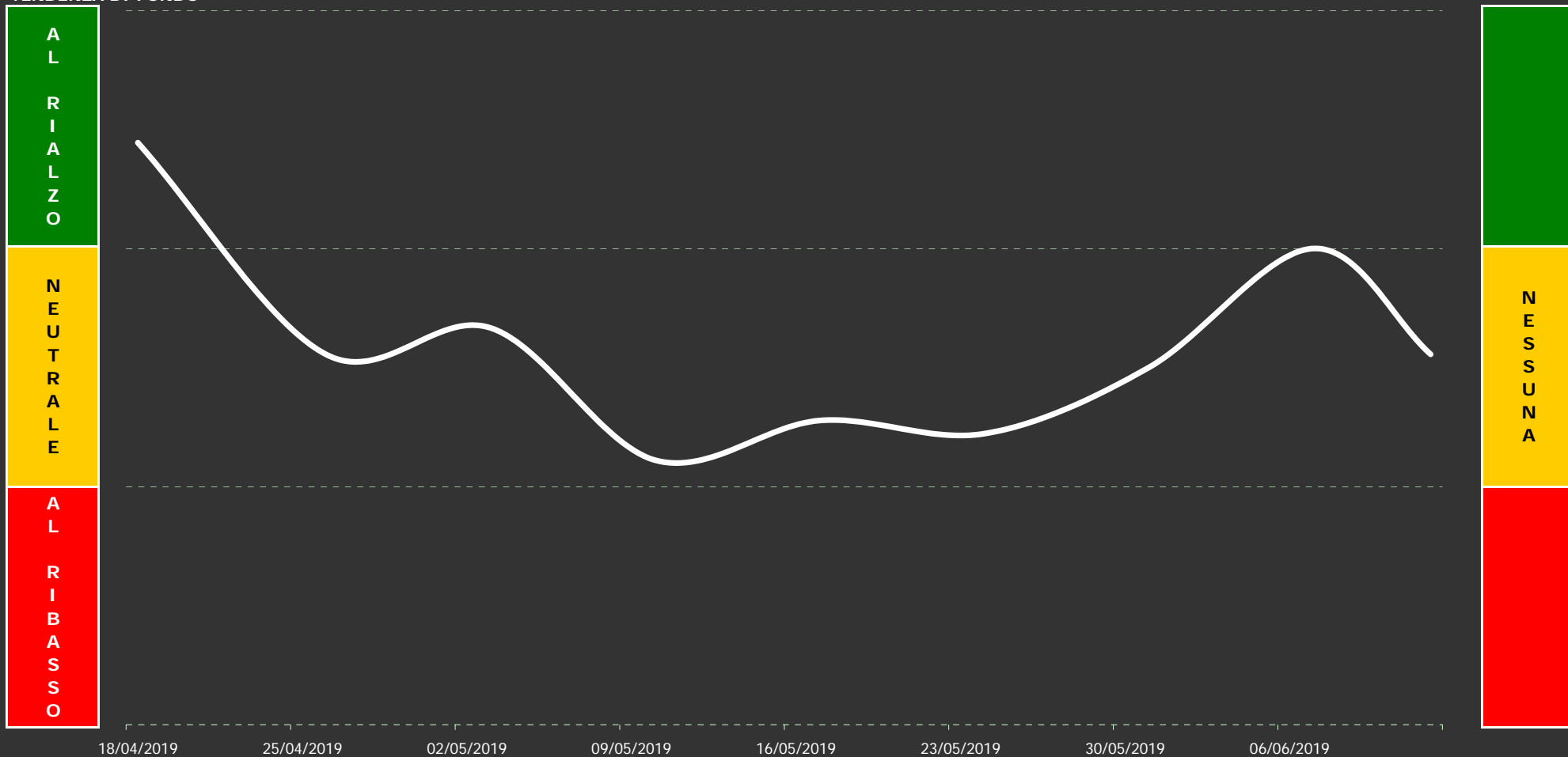
## SINTESI FINALE

Tenendo conto di quant'accade anche sulle altre basi temporali, il programma esprime una propria sintesi finale, propriamente operativa, nella quale, oltre ai dati in corso, sono ponderati anche i dati delle settimane precedenti. Proprio perché il giudizio può dirsi reale solo nel fine settimana, quanto espresso dallo stesso nei giorni infrasettimanali dovrà esser considerato, sempre e soltanto, un giudizio di tipo tendenziale: certamente stabile, ma comunque passibile di modifiche anche improvvise.

Il grafico che troverete in prossima pagina vi consentirà di valutare la situazione su un arco temporale di due mesi circa (medio/breve), mentre il giudizio di sintesi finale ("GIUDIZIO DI FONDO"), necessario per superare eventuali ambiguità grafiche, potrete trovarlo nella pagina subito successiva: **in corso di settimana, tuttavia, è solo un giudizio virtuale**. Nella stessa potrete anche confrontare l'attuale giudizio con quelli espressi nelle settimane precedenti, nonché valutare la validità di questi ultimi sulla base del quadro grafico allora in corso. Poi, subito dopo, un'analisi prospettica su quel che potrebbe accadere nei prossimi giorni, con una particolare attenzione alle possibili o probabili correzioni ed accelerazioni al rialzo o al ribasso.

OPERATIVITA' CONSIGLIATA

TENDENZA DI FONDO



143\_DIGITAL BROS

giudizio: 14,0 punti

AGGIORNAMENTO DATI DEL:

12 6 2019

ULTIMA CHIUSURA: € 5,840

12/06/2019

## 143\_DIGITAL BROS

Il "GIUDIZIO DI FONDO" è espresso attraverso un numero che è poi traducibile in una precisa analisi testuale. Nel caso specifico, tuttavia, s'è scelto d'essere ancor più "puntuali" ed infatti il numero con cui il giudizio è espresso s'avvale d'un proprio decimale che può mostrarci se, in realtà, s'è proiettati verso un giudizio comunque migliore di quello espresso dal valore intero (al quale rimanda puntualmente il testo del giudizio). Qui di seguito, in logica sequenza, troverete gli ultimi giudizi espressi dall'algoritmo, di cui s'avvale il nostro programma, sulla posizione in oggetto. L'ultimo, quello attuale, si trova a fondo pagina, ma è davvero interessante seguire anche l'evoluzione subita dallo stesso con lo scorrere del tempo:

**GIUDIZIO DI FONDO** 11,0 p.

espresso dopo la seduta del  
24/05/19

Punti "11" \_ Nella situazione attuale può sempre accader di tutto: tanto nel bene quanto nel male. Aver fretta di sapere non sarebbe comunque utile: ci vorranno almeno alcune settimane per trarre le giuste conclusioni. Gli elementi a favore d'una caduta dei corsi sono ancor preponderanti, ma meno efficaci di quanto si sarebbe potuto temere. Ovviamente, però, non si può creder nell'esatto contrario.

**GIUDIZIO DI FONDO** 13,5 p.

espresso dopo la seduta del  
31/05/19

Punti "13" \_ S'è giunti su una soglia decisiva: un passo verso il basso ed il quadro potrebbe iniziare a farsi ben più pesante di quel che si teme, un passo verso l'alto, invece, ed il giudizio nel giro di qualche settimana, potrebbe anche farsi ben più positivo di quel che si sarebbe portati a sperare. Soluzione: attendere un paio di settimane. Per saperne di più. Sempre, poi, che non ne sia sufficiente una sola...

**GIUDIZIO DI FONDO** 18,0 p.

espresso dopo la seduta del  
07/06/19

Punti "18" \_ S'è in una situazione di transizione tra il bene ed il nulla, ma quel nulla non è poi così indifferente come si vorrebbe sperare: abbandonare il bene per cadere definitivamente nel nulla finirebbe, infatti, per chiuderci agli scenari più interessanti e forse anche per molto tempo. Non è detto che il peggio sarà poi quel che ci troveremo di fronte, ma non possiamo escluderlo. Il problema è questo...

**GIUDIZIO DI FONDO** 14,0 p.

espresso dopo l'ultima seduta

**ATTENZIONE:** a differenza dei precedenti, questo giudizio è da considerarsi solo virtuale.

Punti "14" \_ Scendere dal gradino cui s'è giunti potrebbe aprirci ad uno scenario poco piacevole. Non s'è sull'orlo del baratro, intendiamoci, e gli aspetti positivi, seppur di poco, superano quelli negativi, tuttavia traccheggiare sugli attuali livelli finirebbe soltanto per concedere la vittoria alla forza di gravità. Si deve salire, altrimenti saranno dolori: mantenersi a galla per sperar nei soccorsi non serve!

**IL GIUDIZIO DEFINITIVO (NON VIRTUALE) E' ESPRESSO SOLO NEL FINE SETTIMANA.**

# Scenari&Obiettivi

(possibili sul brevissimo periodo)

143\_DIGITAL BROS

	<p><b>SCENARIO INCERTO</b></p> <p>...ma al ribasso</p>
--	--

ATTENDIBILITA' DELLA PREVISIONE AL RIBASSO

discreta	buona	ottima
5,748 obiettivo	5,777 obiettivo	5,835 obiettivo

5,95 < massimo
12/06/19 5,84 ultimo valore
minimo > 5,8

obiettivo 5,985	soglia d'allerta 6,045	abortire d'ogni scenario al ribasso 6,075
ottima	buona	discreta


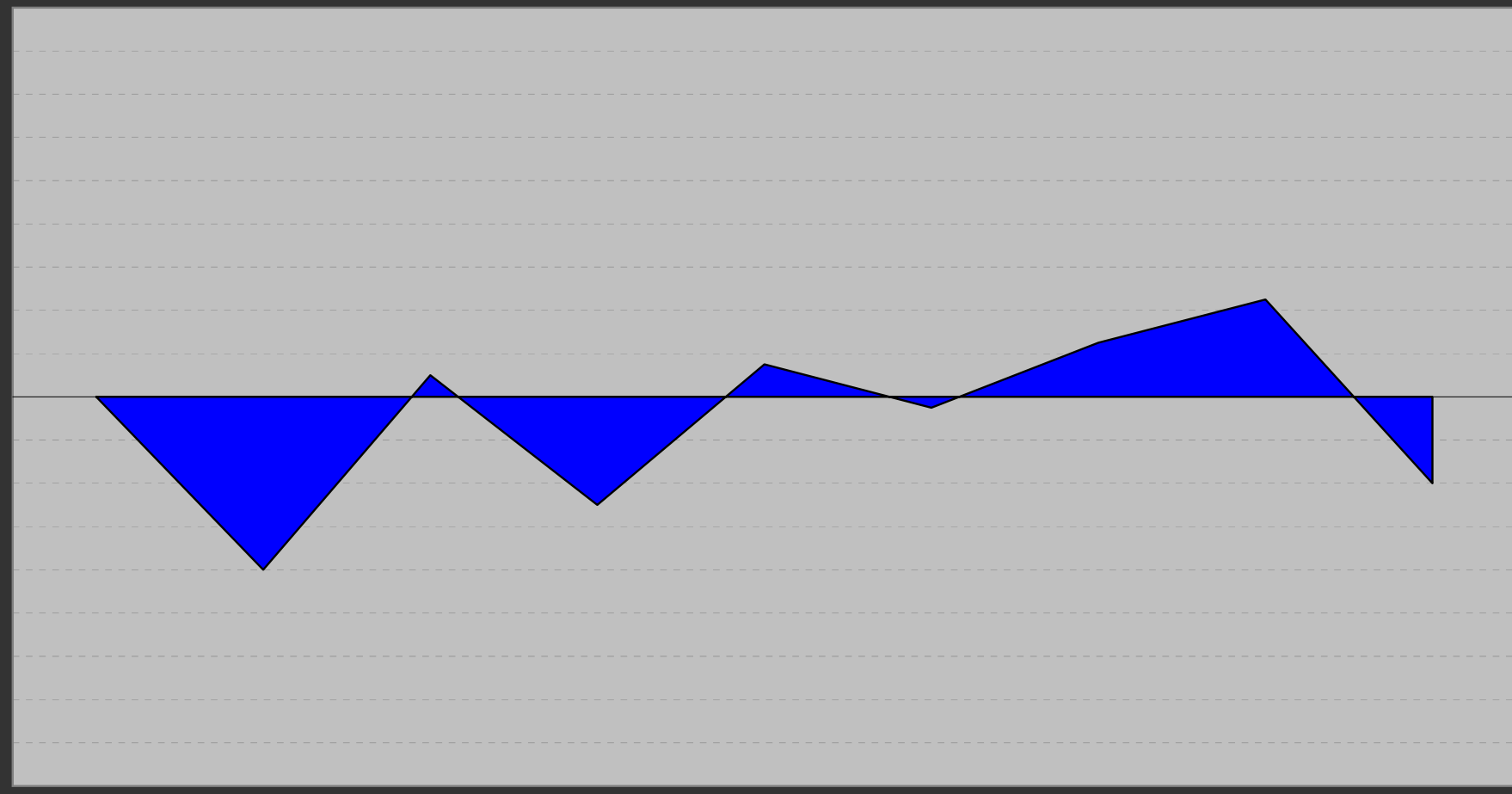
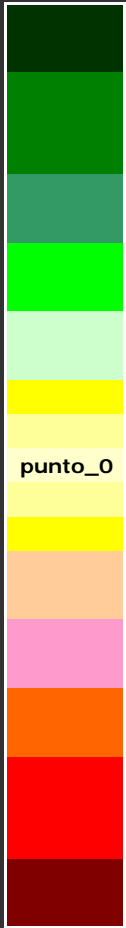
ATTENDIBILITA' DELLA PREVISIONE AL RIALZO



LA PREVISIONE, NEL CASO, E' SEMPRE ATTENDIBILE

POSSIBILE CORREZIONE DI BREVISSIMO...

SCALA



A  
L  
R  
I  
B  
A  
S  
S  
O

18/04/19

26/04/19

03/05/19

10/05/19

17/05/19

24/05/19

31/05/19

07/06/19

12/06/19

07/06/19

4,5 punti

143\_DIGITAL BROS

12/06/19

-4,0 punti

AGGIORNAMENTO DATI DEL:

12 6 2019

# SINTESI FINALE

(lo spazio delle indicazioni resta bianco quando il programma preferisce sospendere il proprio giudizio: s'esprimerà nei prossimi report)

---

## **GIUDIZIO COMPLESSIVO** (valori da un minimo di 1 punto ad un massimo di 27 punti)

Punti "14" \_ Scendere dal gradino cui s'è giunti potrebbe aprirci ad uno scenario poco piacevole. Non s'è sull'orlo del baratro, intendiamoci, e gli aspetti positivi, seppur di poco, superano quelli negativi, tuttavia traccheggiare sugli attuali livelli finirebbe soltanto per concedere la vittoria alla forza di gravità. Si deve salire, altrimenti saranno dolori: mantenersi a galla per sperar nei soccorsi non serve!

---


## **INDICAZIONI E SUGGERIMENTI DI BREVISSIMO PERIODO** (tratti da un'analisi delle ultime sedute)

Lo scenario resta ancor incerto, ma c'è una timida tendenza al ribasso che, col trascorrere del tempo, potrebbe anche imporsi. Agire non è affatto semplice in simili occasioni: valutare anzitutto la "tendenza di fondo", la "operatività consigliata" e la "probabile inversione di brevissimo" indicate nelle pagine nonché nei report precedenti e comportarsi di conseguenza.

---

---

---



171\_FIERA MILANO



# Analisi della posizione



**171\_FIERA MILANO**

(valutazione d'ampio respiro temporale)

**CLICCA SUL LINK QUI SOTTO:**

<https://www.borsaitaliana.it/borsa/azioni/scheda/IT0003365613.html?lang=it>

[ - SCHEDA - DATI COMPLETI - CONTRATTI - PROFILO SOCIETA' - ANALISI TECNICA (redatta da FTA) - NOTIZIE - ]

# "Matrix" del Tempo...

12/06/2019

VALORE VIRTUALE D'INSIEME -243 p.

	IMPULSO	MOVIMENTO	INERZIA	ALLINEAMENTO	
TRIMESTRALE >>					> valore virtuale: -49 p.
MENSILE >>					> valore virtuale: -90 p.
SETTIMANALE >>					> valore virtuale: 6 p.
GIORNALIERO >>					> valore virtuale: -110 p.

171\_FIERA MILANO

# ...e "Matrix" dello Spazio

12/06/2019

VALORE VIRTUALE D'INSIEME -243 p.

	TRIMESTRALE	MENSILE	SETTIMANALE	GIORNALIERO	
<b>IMPULSO &gt;&gt;</b>					> valore virtuale: -101 p.
<b>MOVIMENTO &gt;&gt;</b>					> valore virtuale: -25 p.
<b>INERZIA &gt;&gt;</b>					> valore virtuale: -6 p.
<b>ALLINEAMENTO &gt;&gt;</b>					> valore virtuale: -110 p.

171\_FIERA MILANO

# 171\_FIERA MILANO

Percorso su base  
GIORNALIERA

216

fase RRT stadio

12-giu-19

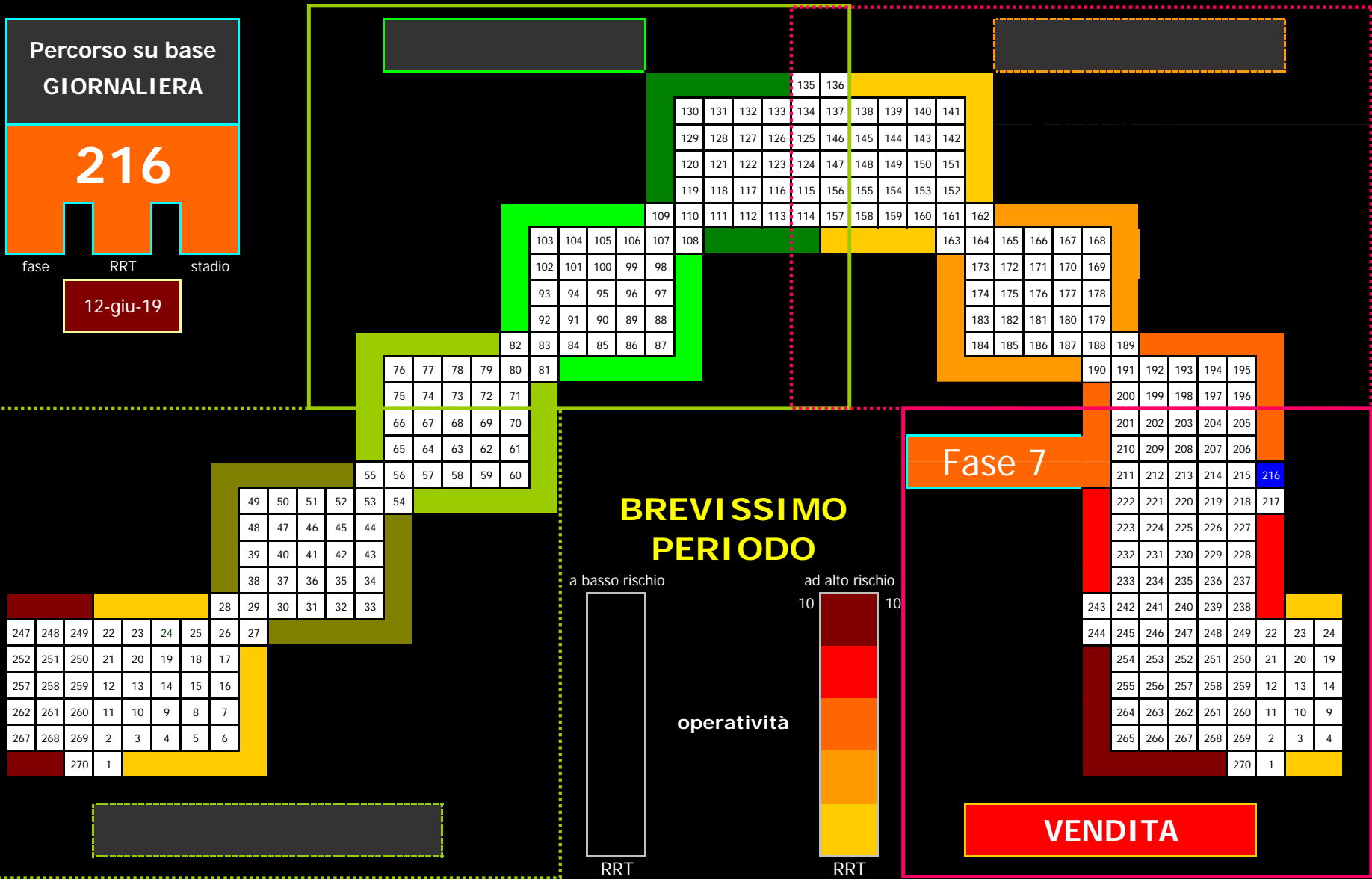
**BREVISSIMO  
PERIODO**

a basso rischio

ad alto rischio

operatività

**VENDITA**



ULTIMA CHIUSURA: € 3,935

12/06/2019

171\_FIERA MILANO

FASE IN CORSO

-- 7 --

BREVISSIMO PERIODO  
(Base Giornaliera)

PERCORSO

n° 216

RRT

10 punti

FASE "7" \_ E' senza alcun dubbio una fase molto solida al ribasso: non mancano, infatti, gli impulsi al rialzo, ma questi ultimi non sono più in grado di spingere i corsi oltre le nuove resistenze. La tendenza è ormai convintamente protesa al ribasso ed è quasi impossibile che si possa assistere ad una sua inversione nella fase in corso: al massimo si potrà far scorrere il tempo.

PERCORSO n° 216 \_ Lasciate ogni speranza o voi che state per cadere dalla padella nella brace... Il baratro è già qui sotto coi piedi appesi al vuoto.

RRT pari a 10 punti \_ Operatività che, nel periodo assunto, presenta solo molti rischi e rendimenti in buona sostanza nulli o quasi!

**Il giudizio di brevissimo deve considerarsi definitivo.**

ANALISI DI BREVISSIMO PERIODO ↑ &...

↓ SINTESI FINALE

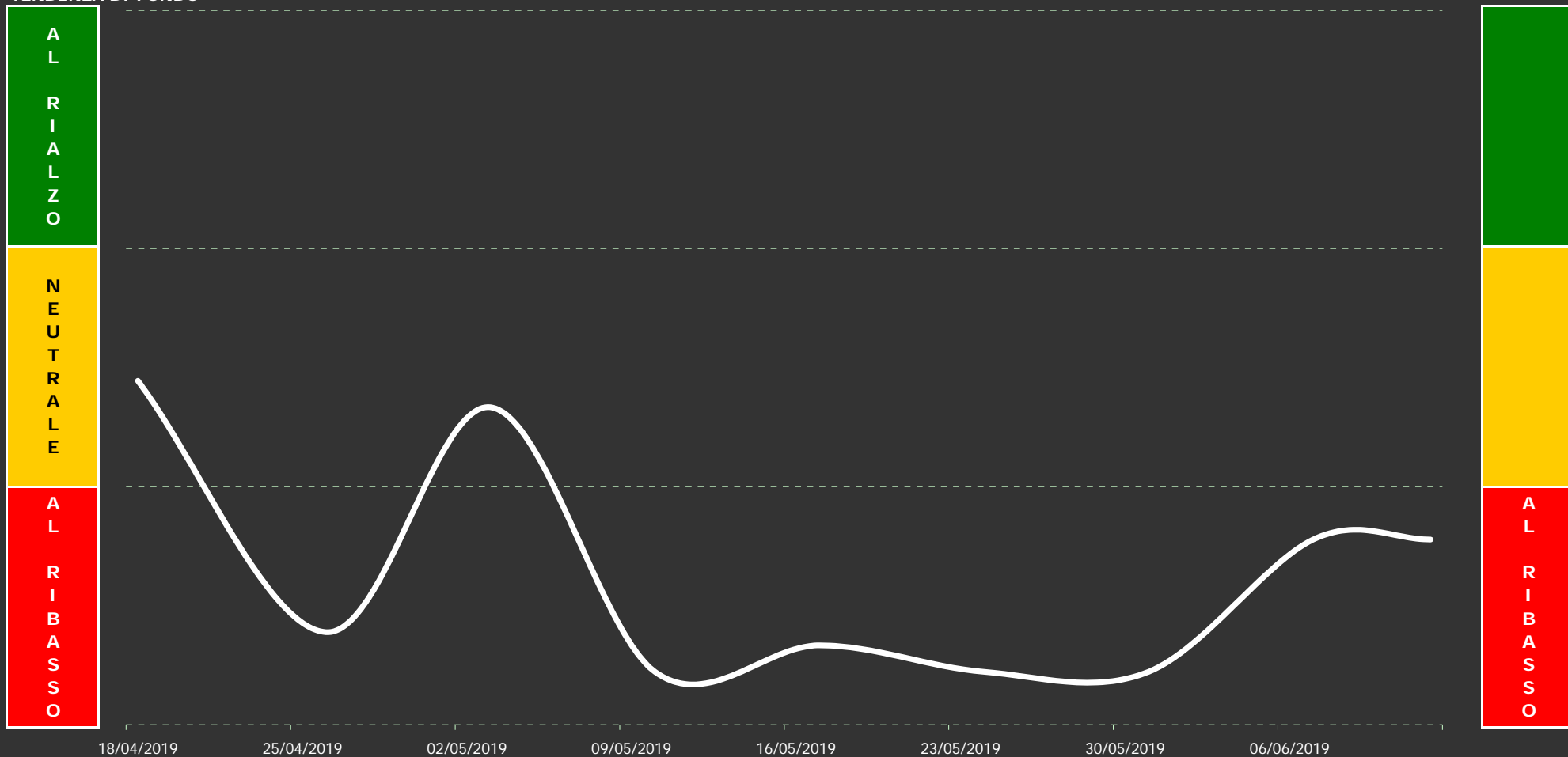
## SINTESI FINALE

Tenendo conto di quant'accade anche sulle altre basi temporali, il programma esprime una propria sintesi finale, propriamente operativa, nella quale, oltre ai dati in corso, sono ponderati anche i dati delle settimane precedenti. Proprio perché il giudizio può dirsi reale solo nel fine settimana, quanto espresso dallo stesso nei giorni infrasettimanali dovrà esser considerato, sempre e soltanto, un giudizio di tipo tendenziale: certamente stabile, ma comunque passibile di modifiche anche improvvise.

Il grafico che troverete in prossima pagina vi consentirà di valutare la situazione su un arco temporale di due mesi circa (medio/breve), mentre il giudizio di sintesi finale ("GIUDIZIO DI FONDO"), necessario per superare eventuali ambiguità grafiche, potrete trovarlo nella pagina subito successiva: **in corso di settimana, tuttavia, è solo un giudizio virtuale**. Nella stessa potrete anche confrontare l'attuale giudizio con quelli espressi nelle settimane precedenti, nonché valutare la validità di questi ultimi sulla base del quadro grafico allora in corso. Poi, subito dopo, un'analisi prospettica su quel che potrebbe accadere nei prossimi giorni, con una particolare attenzione alle possibili o probabili correzioni ed accelerazioni al rialzo o al ribasso.

OPERATIVITA' CONSIGLIATA

TENDENZA DI FONDO



171\_FIERA MILANO

giudizio: 7,0 punti

AGGIORNAMENTO DATI DEL:

12 6 2019

ULTIMA CHIUSURA: € 3,935

12/06/2019

171\_FIERA MILANO

Il "GIUDIZIO DI FONDO" è espresso attraverso un numero che è poi traducibile in una precisa analisi testuale. Nel caso specifico, tuttavia, s'è scelto d'essere ancor più "puntuali" ed infatti il numero con cui il giudizio è espresso s'avvale d'un proprio decimale che può mostrarci se, in realtà, s'è proiettati verso un giudizio comunque migliore di quello espresso dal valore intero (al quale rimanda puntualmente il testo del giudizio). Qui di seguito, in logica sequenza, troverete gli ultimi giudizi espressi dall'algorithm, di cui s'avvale il nostro programma, sulla posizione in oggetto. L'ultimo, quello attuale, si trova a fondo pagina, ma è davvero interessante seguire anche l'evoluzione subita dallo stesso con lo scorrere del tempo:

**GIUDIZIO DI FONDO** **2,0 p.**

espresso dopo la seduta del  
24/05/19

Punti "2" \_ Indubbiamente fa specie ed ha pochi riscontri nel passato, ma anche se può sembrar incredibile si può fare ancor di peggio! Impulso, Inerzia e Movimento (elementi essenziali nella formazione dei Percorsi) si sono allineati tra loro, sulle più diverse scale temporali, come peggio non si sarebbe potuto temere. Inutile illudersi: forse s'è toccato il fondo, ma le pareti del pozzo da scalare sono ben alte!

**GIUDIZIO DI FONDO** **2,0 p.**

espresso dopo la seduta del  
31/05/19

Punti "2" \_ Indubbiamente fa specie ed ha pochi riscontri nel passato, ma anche se può sembrar incredibile si può fare ancor di peggio! Impulso, Inerzia e Movimento (elementi essenziali nella formazione dei Percorsi) si sono allineati tra loro, sulle più diverse scale temporali, come peggio non si sarebbe potuto temere. Inutile illudersi: forse s'è toccato il fondo, ma le pareti del pozzo da scalare sono ben alte!

**GIUDIZIO DI FONDO** **7,0 p.**

espresso dopo la seduta del  
07/06/19

Punti "7" \_ Non c'è nulla, al momento, che possa lasciar sperare in un autentico rovesciamento della situazione, ma qualche timido segnale, seppur a macchia di leopardo, prende a farsi notare. Il problema è che tali segnali debbono diventar sempre più consistenti al punto da influire positivamente anche su quelli che gli stanno a fianco: è dura, ma non impossibile! In fondo, questa è una buona notizia.

**GIUDIZIO DI FONDO** **7,0 p.**

espresso dopo l'ultima seduta

**ATTENZIONE: a differenza dei precedenti, questo giudizio è da considerarsi solo virtuale.**

Punti "7" \_ Non c'è nulla, al momento, che possa lasciar sperare in un autentico rovesciamento della situazione, ma qualche timido segnale, seppur a macchia di leopardo, prende a farsi notare. Il problema è che tali segnali debbono diventar sempre più consistenti al punto da influire positivamente anche su quelli che gli stanno a fianco: è dura, ma non impossibile! In fondo, questa è una buona notizia.

**IL GIUDIZIO DEFINITIVO (NON VIRTUALE) E' ESPRESSO SOLO NEL FINE SETTIMANA.**

# Scenari&Obiettivi

(possibili sul brevissimo periodo)

171\_FIERA MILANO

**SCENARIO AL RIBASSO**

in forte eccesso

ATTENDIBILITA' DELLA PREVISIONE AL RIBASSO

mediocre sufficiente discreta buona ottima

<b>3,819</b> obiettivo al ribasso ben fuori dello standard	<b>3,839</b> obiettivo	<b>3,858</b> obiettivo	<b>3,877</b> obiettivo	<b>3,917</b> obiettivo
---	---------------------------	---------------------------	---------------------------	---------------------------

**4,09 < massimo**

12/06/19

**3,935**  
ultimo valore

**minimo > 3,925**

resistenza

**4,082**

ottima

soglia d'allerta

**4,122**


buona

abortire d'ogni scenario al ribasso

**4,143**

discreta

ATTENDIBILITA' DELLA PREVISIONE AL RIALZO

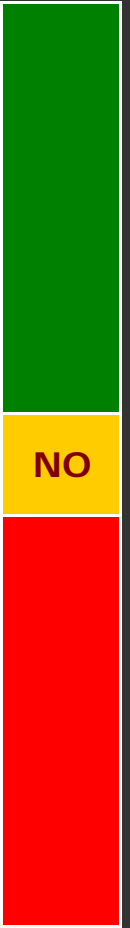
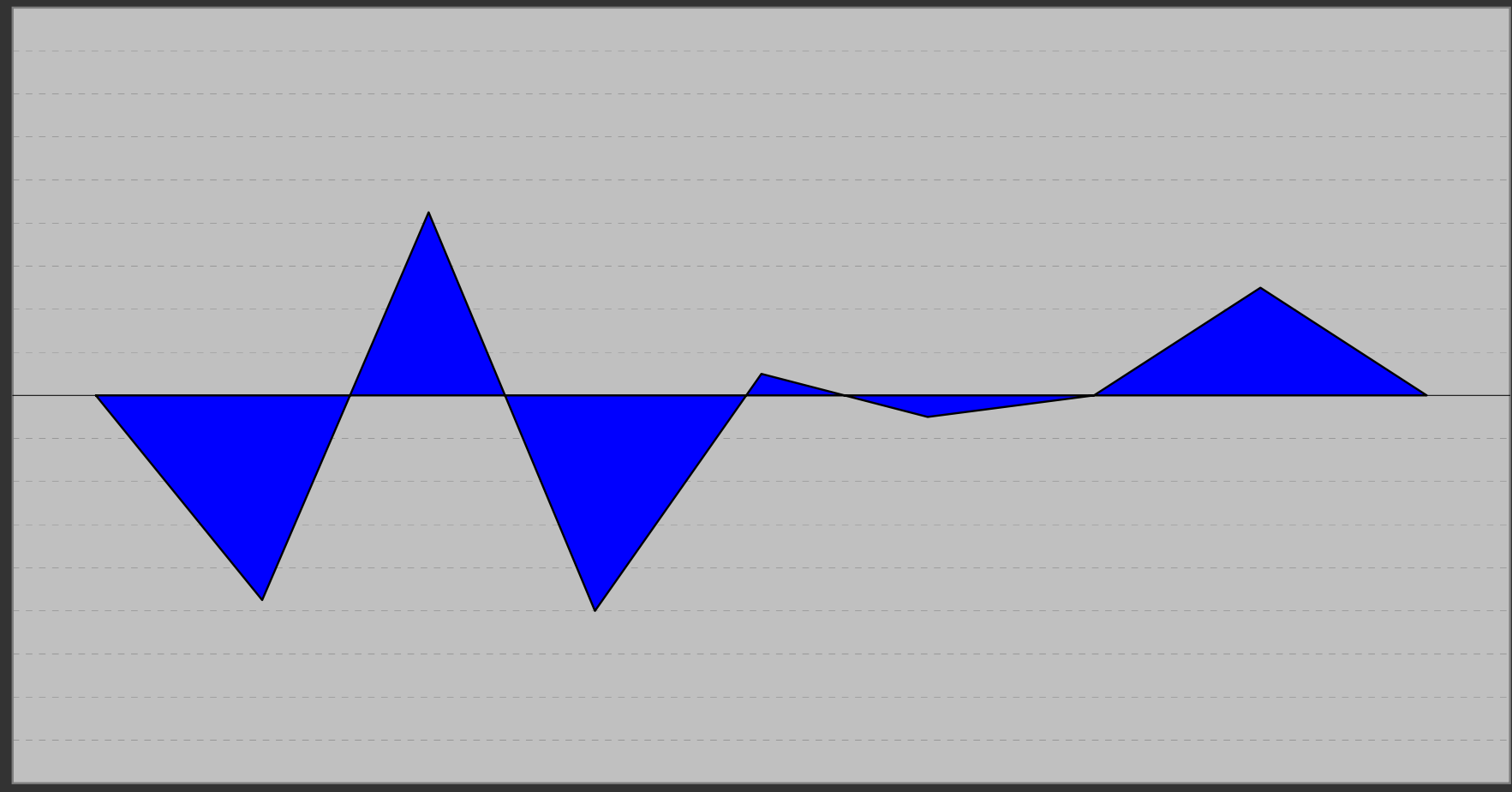


**LA PREVISIONE, NEL CASO, E' SEMPRE ATTENDIBILE**



POSSIBILE CORREZIONE DI BREVISSIMO...

SCALA



18/04/19

26/04/19

03/05/19

10/05/19

17/05/19

24/05/19

31/05/19

07/06/19

12/06/19

07/06/19

5,0 punti

171\_FIERA MILANO

12/06/19

0,0 punti

AGGIORNAMENTO DATI DEL:

12 6 2019

# SINTESI FINALE

(lo spazio delle indicazioni resta bianco quando il programma preferisce sospendere il proprio giudizio: s'esprimerà nei prossimi report)

## **GIUDIZIO COMPLESSIVO** (valori da un minimo di 1 punto ad un massimo di 27 punti)

Punti "7" \_ Non c'è nulla, al momento, che possa lasciar sperare in un autentico rovesciamento della situazione, ma qualche timido segnale, seppur a macchia di leopardo, prende a farsi notare. Il problema è che tali segnali debbono diventar sempre più consistenti al punto da influire positivamente anche su quelli che gli stanno a fianco: è dura, ma non impossibile! In fondo, questa è una buona notizia.

---


## **INDICAZIONI E SUGGERIMENTI DI BREVISSIMO PERIODO** (tratti da un'analisi delle ultime sedute)

S'è davvero toccato il fondo! Difficile credere che questa caduta non possa esser recuperata in futuro e, forse, anche in fretta... Tuttavia, toccato il fondo, talvolta si prende a scavarlo, senza saper bene quando mai ci si fermerà. I più coraggiosi, ad ogni modo, possono cominciare ad accumulare, tenendo però conto della base temporale su cui stanno operando.

---

---

---



247\_MUTUIONLINE

# Analisi della posizione



**247\_MUTUIONLINE**

(valutazione d'ampio respiro temporale)

**CLICCA SUL LINK QUI SOTTO:**

<https://www.borsaitaliana.it/borsa/azioni/scheda/IT0004195308.html?lang=it>

[ - SCHEDA - DATI COMPLETI - CONTRATTI - PROFILO SOCIETA' - ANALISI TECNICA (redatta da FTA) - NOTIZIE - ]

# "Matrix" del Tempo...

12/06/2019

VALORE VIRTUALE D'INSIEME -263 p.

	IMPULSO	MOVIMENTO	INERZIA	ALLINEAMENTO	
TRIMESTRALE >>					> valore virtuale: -60 p.
MENSILE >>					> valore virtuale: -74 p.
SETTIMANALE >>					> valore virtuale: -52 p.
GIORNALIERO >>					> valore virtuale: -77 p.

247\_MUTUI ONLINE

# ...e "Matrix" dello Spazio

12/06/2019

VALORE VIRTUALE D'INSIEME -263 p.

	TRIMESTRALE	MENSILE	SETTIMANALE	GIORNALIERO	
<b>IMPULSO &gt;&gt;</b>					> valore virtuale: -126 p.
<b>MOVIMENTO &gt;&gt;</b>					> valore virtuale: -17 p.
<b>INERZIA &gt;&gt;</b>					> valore virtuale: -9 p.
<b>ALLINEAMENTO &gt;&gt;</b>					> valore virtuale: -111 p.

247\_MUTUI ONLINE

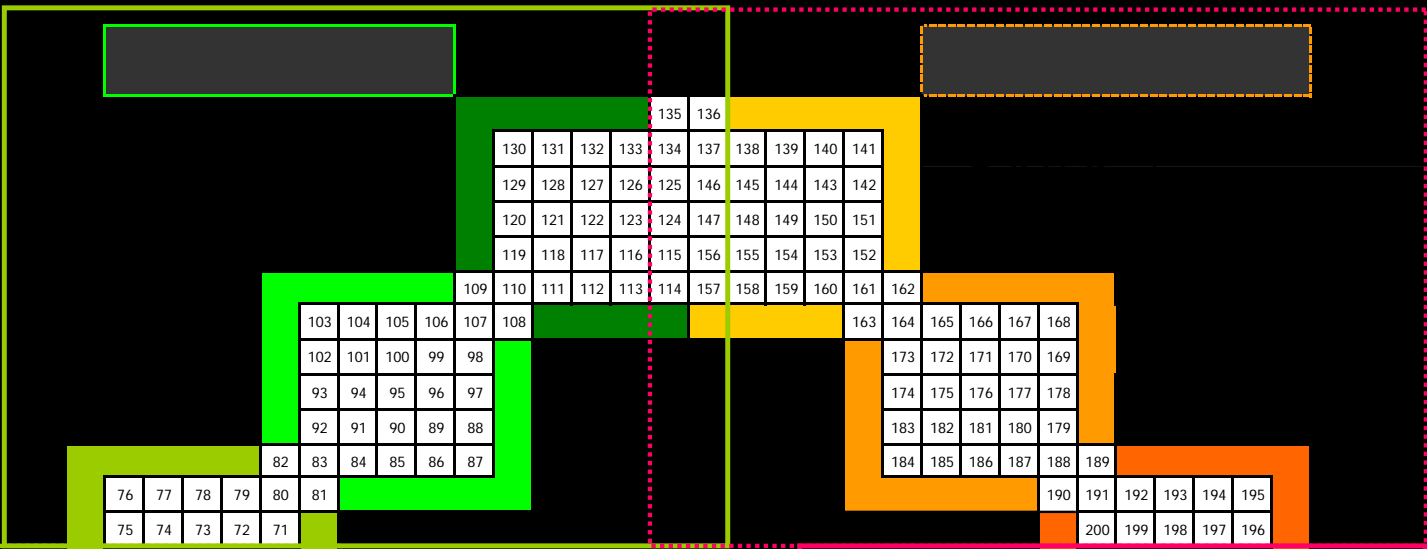
# 247\_MUTUI ONLINE

Percorso su base  
GIORNALIERA

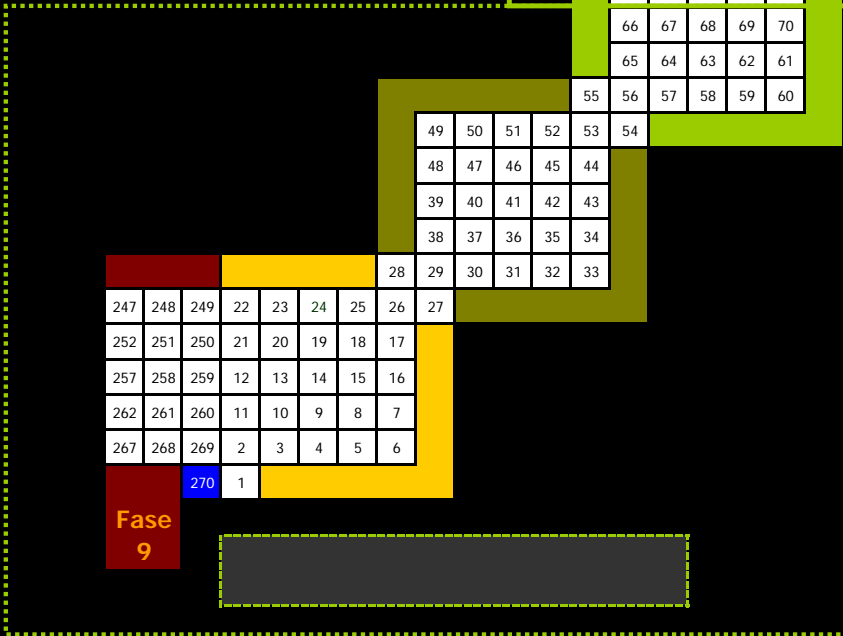
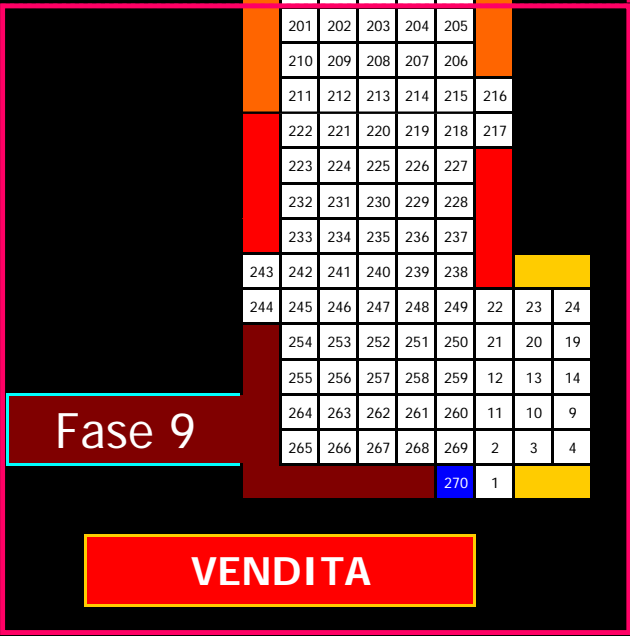
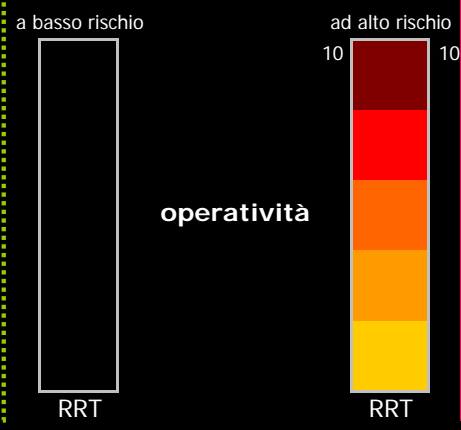
**270**

fase RRT stadio

12-giu-19



**BREVISSIMO PERIODO**



ULTIMA CHIUSURA: € 16,04

12/06/2019

247\_MUTUIONLINE

FASE IN CORSO

-- 9 --

BREVISSIMO PERIODO  
(Base Giornaliera)

PERCORSO

n° 270

RRT

10 punti

FASE "9" \_ E' la fase al ribasso in cui ogni speranza di recupero viene meno: i corsi segnano minimi sempre più bassi e le possibili reazioni non solo non hanno alcun spessore, ma non mostrano neppure alcuna continuità. Certo, quando s'è toccato il fondo si potrà pur risalir la china, ma il problema è che il fondo non si tocca mai... anche perchè, ormai proni sullo stesso, talvolta si comincia a scavare.

PERCORSO n° 270 \_ Più giù di così... i percorsi non possono andare, ma per i corsi le cose sono un po' diverse: preparatevi all'ultima caduta, forse...

RRT pari a 10 punti \_ Operatività che, nel periodo assunto, presenta solo molti rischi e rendimenti in buona sostanza nulli o quasi!

**Il giudizio di brevissimo deve considerarsi definitivo.**

ANALISI DI BREVISSIMO PERIODO ↑ &...

↓ SINTESI FINALE

## SINTESI FINALE

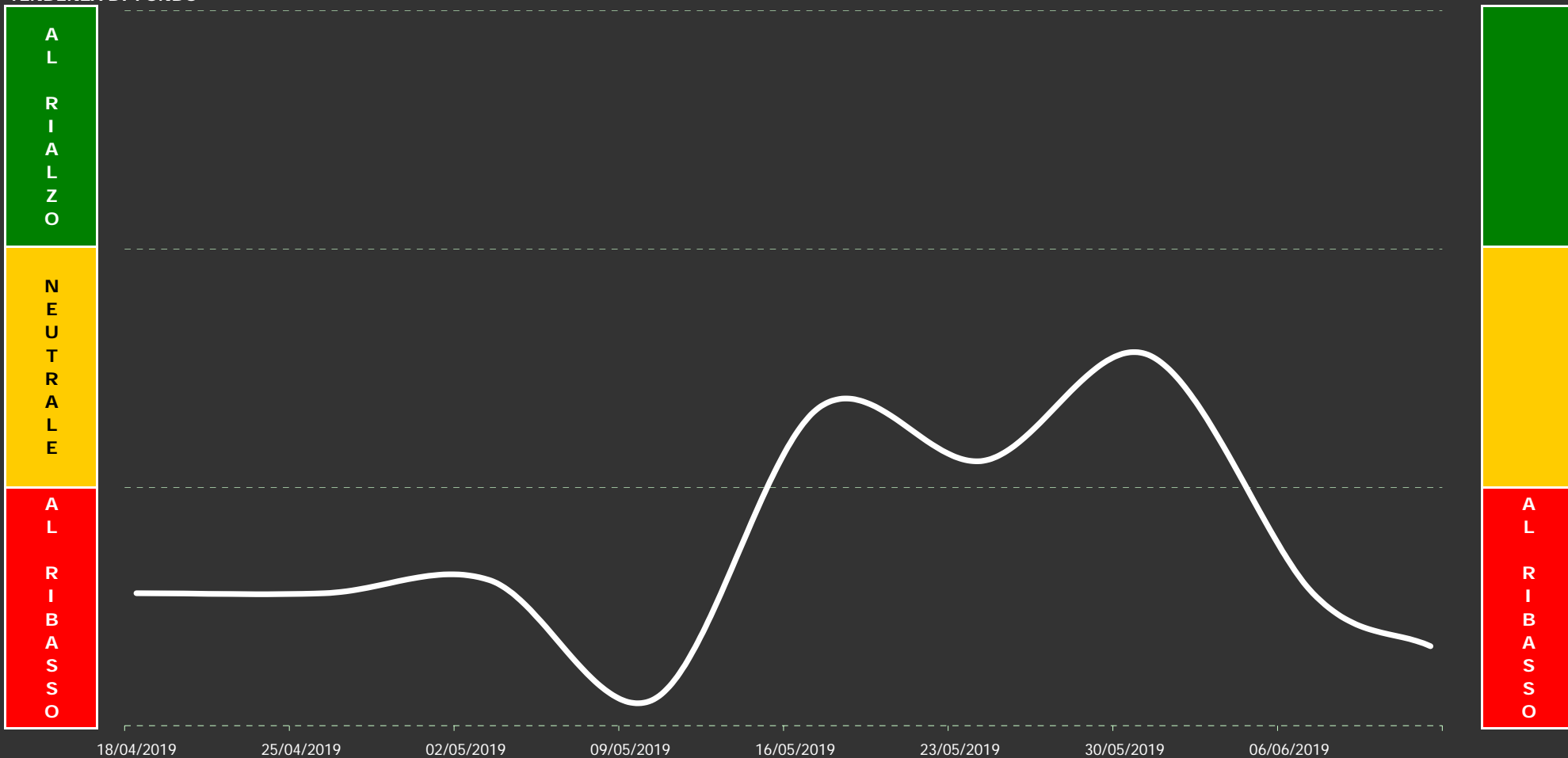
Tenendo conto di quant'accade anche sulle altre basi temporali, il programma esprime una propria sintesi finale, propriamente operativa, nella quale, oltre ai dati in corso, sono ponderati anche i dati delle settimane precedenti. Proprio perché il giudizio può dirsi reale solo nel fine settimana, quanto espresso dallo stesso nei giorni infrasettimanali dovrà esser considerato, sempre e soltanto, un giudizio di tipo tendenziale: certamente stabile, ma comunque passibile di modifiche anche improvvise.

Il grafico che troverete in prossima pagina vi consentirà di valutare la situazione su un arco temporale di due mesi circa (medio/breve), mentre il giudizio di sintesi finale ("GIUDIZIO DI FONDO"), necessario per superare eventuali ambiguità grafiche, potrete trovarlo nella pagina subito successiva: **in corso di settimana, tuttavia, è solo un giudizio virtuale**. Nella stessa potrete anche confrontare l'attuale giudizio con quelli espressi nelle settimane precedenti, nonché valutare la validità di questi ultimi sulla base del quadro grafico allora in corso. Poi, subito dopo, un'analisi prospettica su quel che potrebbe accadere nei prossimi giorni, con una particolare attenzione alle possibili o probabili correzioni ed accelerazioni al rialzo o al ribasso.



OPERATIVITA' CONSIGLIATA

TENDENZA DI FONDO



247\_MUTUI ONLINE

giudizio: 3,0 punti

AGGIORNAMENTO DATI DEL:

12 6 2019

ULTIMA CHIUSURA: € 16,04

12/06/2019

247\_MUTUIONLINE

Il "GIUDIZIO DI FONDO" è espresso attraverso un numero che è poi traducibile in una precisa analisi testuale. Nel caso specifico, tuttavia, s'è scelto d'essere ancor più "puntuali" ed infatti il numero con cui il giudizio è espresso s'avvale d'un proprio decimale che può mostrarci se, in realtà, s'è proiettati verso un giudizio comunque migliore di quello espresso dal valore intero (al quale rimanda puntualmente il testo del giudizio). Qui di seguito, in logica sequenza, troverete gli ultimi giudizi espressi dall'algorithm, di cui s'avvale il nostro programma, sulla posizione in oggetto. L'ultimo, quello attuale, si trova a fondo pagina, ma è davvero interessante seguire anche l'evoluzione subita dallo stesso con lo scorrere del tempo:

**GIUDIZIO DI FONDO** 10,0 p.

espresso dopo la seduta del  
24/05/19

Punti "10" \_ Il quadro d'insieme non è certo di quelli che potrebbero far dormire sonni tranquilli: sotto, infatti, c'è sempre il baratro ed è necessario allontanarsi alla svelta da quest'ultimo per evitare d'esserne risucchiati: tale esperienza non sarebbe affatto piacevole! Elementi su cui far leva per allontanarsi dal baratro ce ne sono: purtroppo, però, sono ancor pochi e rischiano di soccombere ai negativi.

**GIUDIZIO DI FONDO** 14,0 p.

espresso dopo la seduta del  
31/05/19

Punti "14" \_ Scendere dal gradino cui s'è giunti potrebbe aprirci ad uno scenario poco piacevole. Non s'è sull'orlo del baratro, intendiamoci, e gli aspetti positivi, seppur di poco, superano quelli negativi, tuttavia traccheggiare sugli attuali livelli finirebbe soltanto per concedere la vittoria alla forza di gravità. Si deve salire, altrimenti saranno dolori: mantenersi a galla per sperar nei soccorsi non serve!

**GIUDIZIO DI FONDO** 5,0 p.

espresso dopo la seduta del  
07/06/19

Punti "5" \_ Al peggio non c'è limite, ma forse qui un limite s'è trovato. Gli elementi positivi sono risibili, ma potrebbero aumentare nel corso dei giorni, fornendo così quella svolta che s'attendeva da un pezzo. In realtà, al momento, non è possibile dir nulla di preciso: bisognerà attendere la prossima chiusura settimanale (o, forse, anche la successiva) per saperne di più. Non c'è alcuna fretta, insomma...

**GIUDIZIO DI FONDO** 3,0 p.

espresso dopo l'ultima seduta

**ATTENZIONE:** a differenza dei precedenti, questo giudizio è da considerarsi solo virtuale.

Punti "3" \_ S'è soliti dire che una volta toccato il fondo non si può far altro che risalire, ma qui non sappiamo ancora se, davvero(!), s'è già toccato il fondo e, soprattutto, se non si prenderà forse a scavarlo. Gli elementi su cui far leva per sperare in una ripresa dei corsi sono così labili e di scarsa importanza che è meglio far affidamento solo sul tempo. E purtroppo ce ne sarà bisogno ancor di molto.

IL GIUDIZIO DEFINITIVO (NON VIRTUALE) E' ESPRESSO SOLO NEL FINE SETTIMANA.

# Scenari&Obiettivi

(possibili sul brevissimo periodo)

247\_MUTUIONLINE

**SCENARIO AL RIBASSO**

in forte eccesso

ATTENDIBILITA' DELLA PREVISIONE AL RIBASSO

mediocre sufficiente discreta buona ottima

<b>15,57</b> obiettivo al ribasso ben fuori dello standard	<b>15,65</b> obiettivo	<b>15,72</b> obiettivo	<b>15,8</b> obiettivo	<b>15,96</b> obiettivo
---	---------------------------	---------------------------	--------------------------	---------------------------

**16,76 < massimo**

12/06/19

**16,04**  
ultimo valore

**minimo > 16,04**

resistenza

**16,68**

ottima

soglia d'allerta

**16,85**


buona

abortire d'ogni scenario al ribasso

**16,93**

discreta

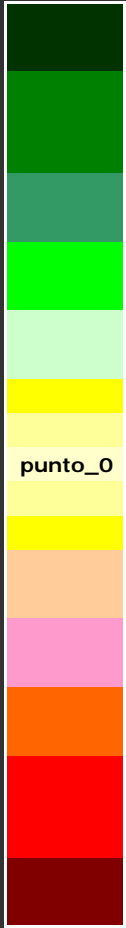
ATTENDIBILITA' DELLA PREVISIONE AL RIALZO



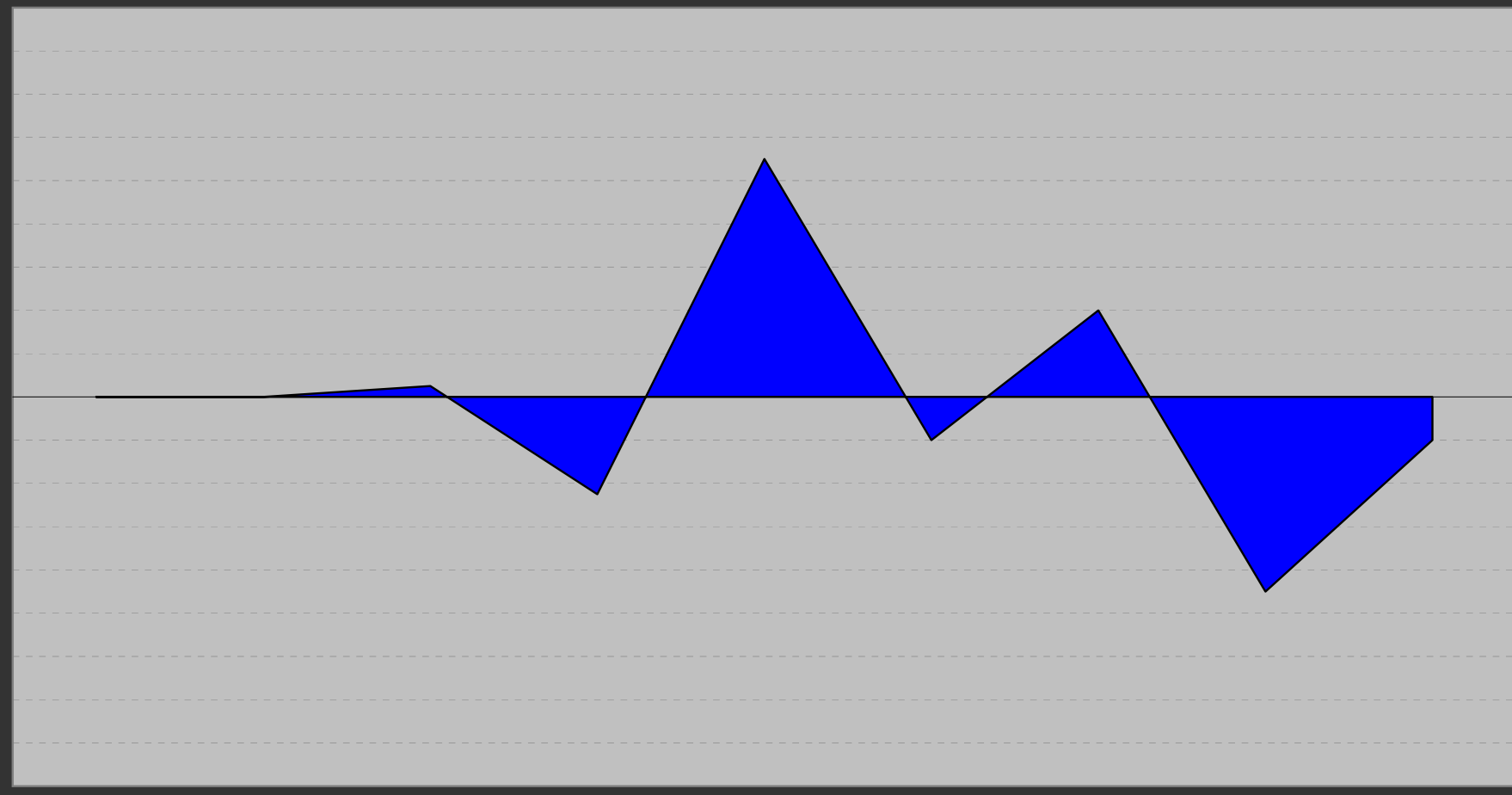
**LA PREVISIONE, NEL CASO, E' SEMPRE ATTENDIBILE**

POSSIBILE CORREZIONE DI BREVISSIMO...

SCALA



A  
L  
R  
I  
A  
L  
Z  
O



18/04/19

26/04/19

03/05/19

10/05/19

17/05/19

24/05/19

31/05/19

07/06/19

12/06/19

07/06/19

-9,0 punti

247\_MUTUIONLINE

12/06/19

-2,0 punti

AGGIORNAMENTO DATI DEL:

12 6 2019

# SINTESI FINALE

(lo spazio delle indicazioni resta bianco quando il programma preferisce sospendere il proprio giudizio: s'esprimerà nei prossimi report)

## **GIUDIZIO COMPLESSIVO** (valori da un minimo di 1 punto ad un massimo di 27 punti)

Punti "3" \_ S'è soliti dire che una volta toccato il fondo non si può far altro che risalire, ma qui non sappiamo ancora se, davvero(!), s'è già toccato il fondo e, soprattutto, se non si prenderà forse a scavarlo. Gli elementi su cui far leva per sperare in una ripresa dei corsi sono così labili e di scarsa importanza che è meglio far affidamento solo sul tempo. E purtroppo ce ne sarà bisogno ancor di molto.

---

## **INDICAZIONI E SUGGERIMENTI DI BREVISSIMO PERIODO** (tratti da un'analisi delle ultime sedute)

S'è davvero toccato il fondo! Difficile credere che questa caduta non possa esser recuperata in futuro e, forse, anche in fretta... Tuttavia, toccato il fondo, talvolta si prende a scavarlo, senza saper bene quando mai ci si fermerà. I più coraggiosi, ad ogni modo, possono cominciare ad accumulare, tenendo però conto della base temporale su cui stanno operando.

---

---

---



321\_TESMEC

# Analisi della posizione



**321\_TESMEC**

(valutazione d'ampio respiro temporale)

**CLICCA SUL LINK QUI SOTTO:**

<https://www.borsaitaliana.it/borsa/azioni/scheda/IT0004585243.html?lang=it>

[ - SCHEDA - DATI COMPLETI - CONTRATTI - PROFILO SOCIETA' - ANALISI TECNICA (redatta da FTA) - NOTIZIE - ]

# "Matrix" del Tempo...

12/06/2019

VALORE VIRTUALE D'INSIEME 88 p.

	IMPULSO	MOVIMENTO	INERZIA	ALLINEAMENTO	
TRIMESTRALE >>					> valore virtuale: 27 p.
MENSILE >>					> valore virtuale: 45 p.
SETTIMANALE >>					> valore virtuale: 39 p.
GIORNALIERO >>					> valore virtuale: -23 p.

321\_TESMEC



# ...e "Matrix" dello Spazio

12/06/2019

VALORE VIRTUALE D'INSIEME 88 p.

	TRIMESTRALE	MENSILE	SETTIMANALE	GIORNALIERO	
<b>IMPULSO &gt;&gt;</b>	■	■	■	■	> valore virtuale: 14 p.
<b>MOVIMENTO &gt;&gt;</b>	■	■	■	■	> valore virtuale: 6 p.
<b>INERZIA &gt;&gt;</b>	■	■	■	■	> valore virtuale: 8 p.
<b>ALLINEAMENTO &gt;&gt;</b>	■	■	■	■	> valore virtuale: 60 p.

321\_TESMEC

# 321\_TESMEC

Percorso su base  
GIORNALIERA

74

fase RRT stadio

12-giu-19

ACQUISTO

Fase 2

BREVISSIMO  
PERIODO

a basso rischio

ad alto rischio

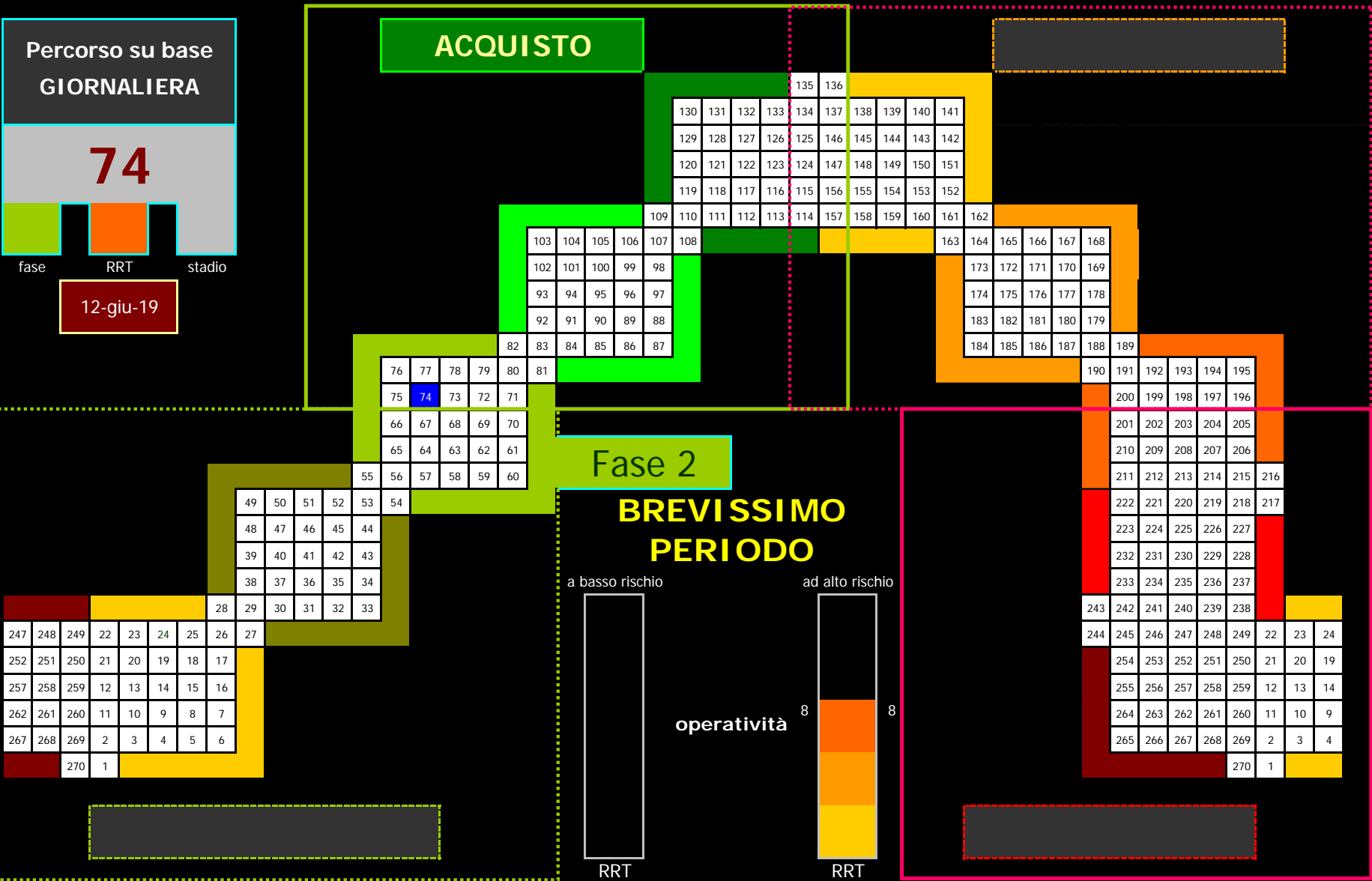
operatività

8

8

RRT

RRT



247	248	249	22	23	24	25	26	27
252	251	250	21	20	19	18	17	
257	258	259	12	13	14	15	16	
262	261	260	11	10	9	8	7	
267	268	269	2	3	4	5	6	
	270	1						

76	77	78	79	80	81
75	74	73	72	71	
66	67	68	69	70	
65	64	63	62	61	
55	56	57	58	59	60

103	104	105	106	107	108
102	101	100	99	98	
93	94	95	96	97	
92	91	90	89	88	
82	83	84	85	86	87

130	131	132	133	134	137	138	139	140	141
129	128	127	126	125	146	145	144	143	142
120	121	122	123	124	147	148	149	150	151
119	118	117	116	115	156	155	154	153	152

163	164	165	166	167	168
173	172	171	170	169	
174	175	176	177	178	
183	182	181	180	179	
184	185	186	187	188	189

190	191	192	193	194	195			
200	199	198	197	196				
201	202	203	204	205				
210	209	208	207	206				
211	212	213	214	215	216			
222	221	220	219	218	217			
223	224	225	226	227				
232	231	230	229	228				
233	234	235	236	237				
243	242	241	240	239	238			
244	245	246	247	248	249	22	23	24
254	253	252	251	250	21	20	19	
255	256	257	258	259	12	13	14	
264	263	262	261	260	11	10	9	
265	266	267	268	269	2	3	4	
				270	1			

ULTIMA CHIUSURA: € 0,4560

12/06/2019

321\_TESMEC

FASE IN CORSO

-- 2 --

BREVISSIMO PERIODO  
(Base Giornaliera)

PERCORSO

n° 74

RRT

8 punti

FASE "2" \_ Tra tutte quelle al rialzo, è proprio questa la fase più solida. Tanto solida da concedersi anche la possibilità di correzioni ben più profonde di quel che ci si sarebbe attesi, in particolare in una fase che s'è soliti definire "solida al rialzo". La tendenza di fondo, tuttavia, è davvero forte ed un'inversione al ribasso pare alquanto improbabile.

PERCORSO n° 74 \_ Non ci sono grandi motivi per temere il peggio, ma la volatilità non è mai una buona compagnia e lascia sempre veli d'incertezza.

RRT pari a 8 punti \_ Operatività che, nel periodo assunto, presenta rischi ben più alti dei rendimenti che si potrebbero forse ottenere.

**Il giudizio di brevissimo deve considerarsi definitivo.**

ANALISI DI BREVISSIMO PERIODO ↑ &...

↓ SINTESI FINALE

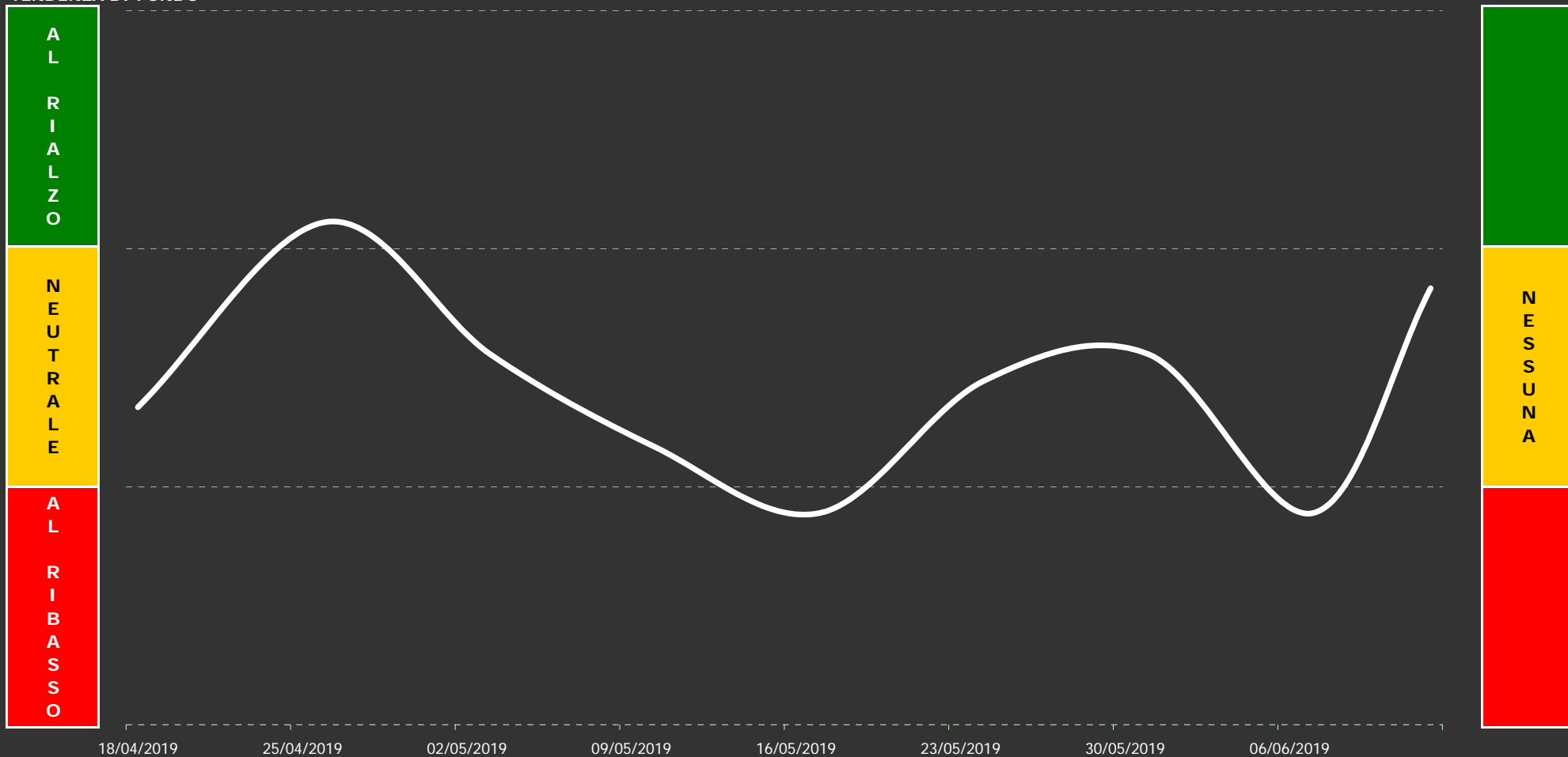
## SINTESI FINALE

Tenendo conto di quant'accade anche sulle altre basi temporali, il programma esprime una propria sintesi finale, propriamente operativa, nella quale, oltre ai dati in corso, sono ponderati anche i dati delle settimane precedenti. Proprio perché il giudizio può dirsi reale solo nel fine settimana, quanto espresso dallo stesso nei giorni infrasettimanali dovrà esser considerato, sempre e soltanto, un giudizio di tipo tendenziale: certamente stabile, ma comunque passibile di modifiche anche improvvise.

Il grafico che troverete in prossima pagina vi consentirà di valutare la situazione su un arco temporale di due mesi circa (medio/breve), mentre il giudizio di sintesi finale ("GIUDIZIO DI FONDO"), necessario per superare eventuali ambiguità grafiche, potrete trovarlo nella pagina subito successiva: **in corso di settimana, tuttavia, è solo un giudizio virtuale**. Nella stessa potrete anche confrontare l'attuale giudizio con quelli espressi nelle settimane precedenti, nonché valutare la validità di questi ultimi sulla base del quadro grafico allora in corso. Poi, subito dopo, un'analisi prospettica su quel che potrebbe accadere nei prossimi giorni, con una particolare attenzione alle possibili o probabili correzioni ed accelerazioni al rialzo o al ribasso.

OPERATIVITA' CONSIGLIATA

TENDENZA DI FONDO



321\_TESMEC

giudizio: 16,5 punti

AGGIORNAMENTO DATI DEL:

12 6 2019

Il "GIUDIZIO DI FONDO" è espresso attraverso un numero che è poi traducibile in una precisa analisi testuale. Nel caso specifico, tuttavia, s'è scelto d'essere ancor più "puntuali" ed infatti il numero con cui il giudizio è espresso s'avvale d'un proprio decimale che può mostrarci se, in realtà, s'è proiettati verso un giudizio comunque migliore di quello espresso dal valore intero (al quale rimanda puntualmente il testo del giudizio). Qui di seguito, in logica sequenza, troverete gli ultimi giudizi espressi dall'algorithm, di cui s'avvale il nostro programma, sulla posizione in oggetto. L'ultimo, quello attuale, si trova a fondo pagina, ma è davvero interessante seguire anche l'evoluzione subita dallo stesso con lo scorrere del tempo:

**GIUDIZIO DI FONDO** 13,0 p.espresso dopo la seduta del  
24/05/19

Punti "13" \_ S'è giunti su una soglia decisiva: un passo verso il basso ed il quadro potrebbe iniziare a farsi ben più pesante di quel che si teme, un passo verso l'alto, invece, ed il giudizio nel giro di qualche settimana, potrebbe anche farsi ben più positivo di quel che si sarebbe portati a sperare. Soluzione: attendere un paio di settimane. Per saperne di più. Sempre, poi, che non ne sia sufficiente una sola...

**GIUDIZIO DI FONDO** 14,0 p.espresso dopo la seduta del  
31/05/19

Punti "14" \_ Scendere dal gradino cui s'è giunti potrebbe aprirci ad uno scenario poco piacevole. Non s'è sull'orlo del baratro, intendiamoci, e gli aspetti positivi, seppur di poco, superano quelli negativi, tuttavia traccheggiare sugli attuali livelli finirebbe soltanto per concedere la vittoria alla forza di gravità. Si deve salire, altrimenti saranno dolori: mantenersi a galla per sperar nei soccorsi non serve!

**GIUDIZIO DI FONDO** 8,0 p.espresso dopo la seduta del  
07/06/19

Punti "8" \_ Non ci sono molte alternative: o si riesce a reagir positivamente entro poche settimane oppure i corsi sono destinati a sprofondare ancor più in basso. Gli elementi che potrebbero imprimere una svolta positiva ci sono, in realtà, ma il loro attuale allineamento e la continuità da questi sin ora mostrata non sono certo di buon auspicio. Non resta che attendere gli eventi... e l'attesa non sarà lunga.

**GIUDIZIO DI FONDO** 16,5 p.

espresso dopo l'ultima seduta

**ATTENZIONE: a differenza dei precedenti, questo giudizio è da considerarsi solo virtuale.**

Punti "16" \_ Sperare in un miglioramento del quadro d'insieme è lecito ed in fondo anche corretto, ma crederci convintamente o solo abbastanza... non lo è affatto. Ci sono molti elementi che lo lasciano sperare (e quelli positivi sono superiori a quelli negativi), ma nell'insieme ci sono troppe lacune per credere in un autentico miglioramento dei corsi da subito: meglio lasciare che il tempo faccia il suo corso.

**IL GIUDIZIO DEFINITIVO (NON VIRTUALE) E' ESPRESSO SOLO NEL FINE SETTIMANA.**

# Scenari&Obiettivi

(possibili sul brevissimo periodo)

321\_TESMEC

	<b>SCENARIO INCERTO</b> ...ma al ribasso
--	---

ATTENDIBILITA' DELLA PREVISIONE AL RIBASSO

discreta	buona
<b>0,4494</b> obiettivo	<b>0,4517</b> obiettivo


<b>0,469 &lt; massimo</b>
12/06/19 <b>0,456</b> chiusura di seduta
<b>minimo &gt; 0,456</b>

obiettivo <b>0,4693</b>	<b>0,474</b>	<b>0,4763</b>
ottima	buona	discreta

soglia d'allerta

abortire d'ogni scenario al ribasso

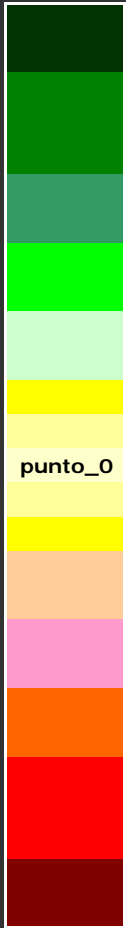
ATTENDIBILITA' DELLA PREVISIONE AL RIALZO



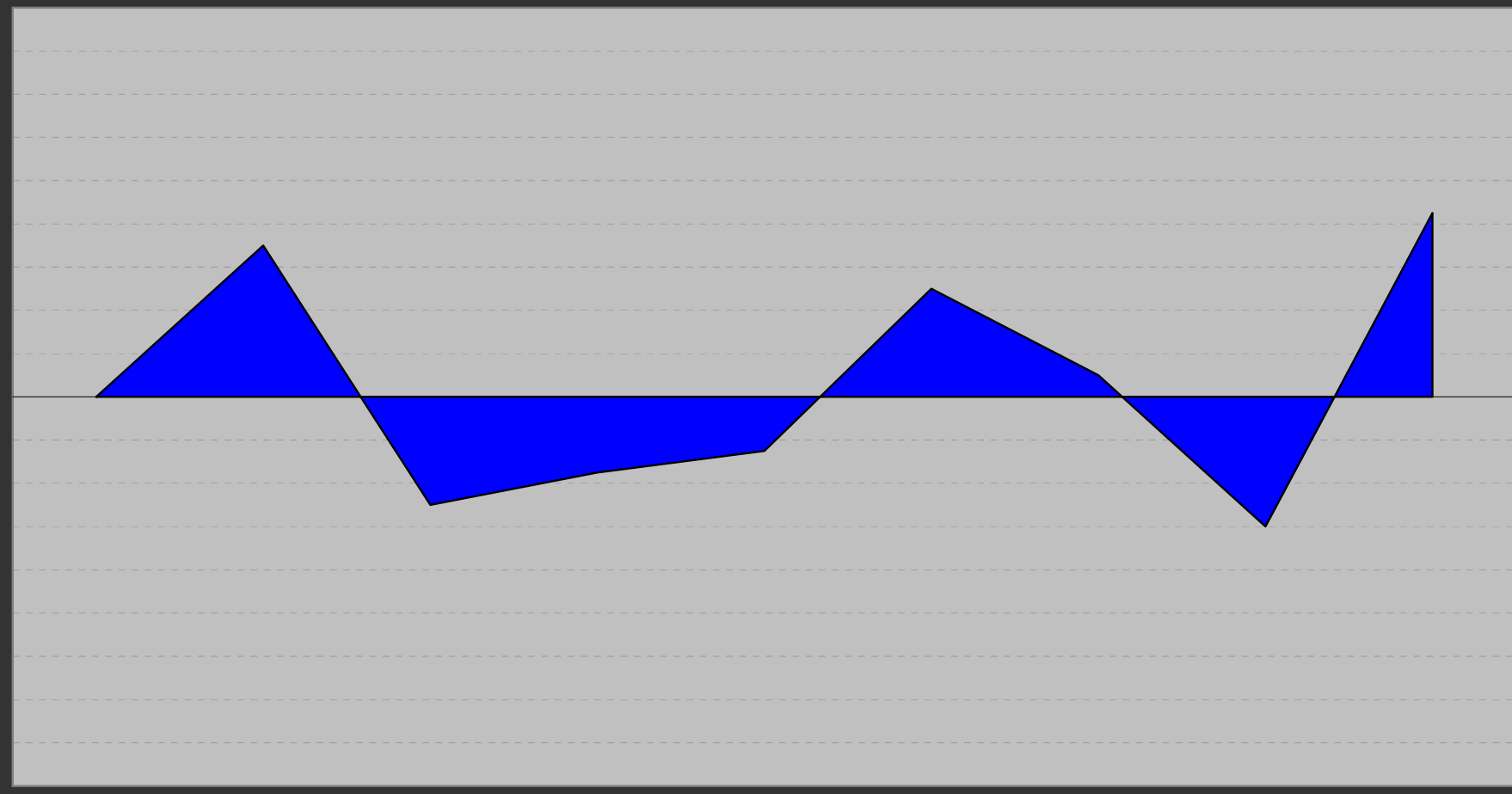
LA PREVISIONE, NEL CASO, E' SEMPRE ATTENDIBILE

POSSIBILE CORREZIONE DI BREVISSIMO...

SCALA



A  
L  
R  
I  
A  
L  
Z  
O



18/04/19

26/04/19

03/05/19

10/05/19

17/05/19

24/05/19

31/05/19

07/06/19

12/06/19

07/06/19

-6,0 punti

321\_TESMEC

12/06/19

8,5 punti

AGGIORNAMENTO DATI DEL:

12 6 2019

# SINTESI FINALE

(lo spazio delle indicazioni resta bianco quando il programma preferisce sospendere il proprio giudizio: s'esprimerà nei prossimi report)

---

## **GIUDIZIO COMPLESSIVO** (valori da un minimo di 1 punto ad un massimo di 27 punti)

Punti "16" \_ Sperare in un miglioramento del quadro d'insieme è lecito ed in fondo anche corretto, ma crederci convintamente o solo abbastanza... non lo è affatto. Ci sono molti elementi che lo lasciano sperare (e quelli positivi sono superiori a quelli negativi), ma nell'insieme ci sono troppe lacune per credere in un autentico miglioramento dei corsi da subito: meglio lasciare che il tempo faccia il suo corso.

---

## **INDICAZIONI E SUGGERIMENTI DI BREVISSIMO PERIODO** (tratti da un'analisi delle ultime sedute)

Lo scenario resta ancor incerto, ma c'è una timida tendenza al ribasso che, col trascorrere del tempo, potrebbe anche imporsi. Agire non è affatto semplice in simili occasioni: valutare anzitutto la "tendenza di fondo", la "operatività consigliata" e la "probabile inversione di brevissimo" indicate nelle pagine nonché nei report precedenti e comportarsi di conseguenza.

---

---

---





\* **PERCORSO** \_ Il "percorso" è l'unità più minuta che possa trovarsi all'interno della curva ciclica d'ogni strumento finanziario. E' giusto considerarla quale "unità" perché al suo interno trovano una "particolare "sintesi unitaria" i diversi elementi che di continuo incidono sui mercati: impulsi, inerzie, volatilità, tendenze ecc. Il tutto, nel nostro caso, è indicato con un solo numero sul quale confluiscono le diverse peculiarità che caratterizzano ogni singolo percorso. Il colore che fa da sfondo al suo numero sintetizza a propria volta il possibile giudizio fornito dal nostro programma: verde-positivo; giallo-neutrale; rosso-negativo. Se il numero, invece, compare su uno sfondo grigio è solo perchè il percorso individuato presenta una situazione di particolare eccesso nel rapporto tra Impulso (intenzioni degli operatori) ed Inerzia (destino del ciclo sottostante) per cui lo stesso non può esser considerato affidabile: questa sua temporanea inaffidabilità, tuttavia, è solitamente "destinata" ad esser riassorbita in tempi alquanto rapidi.

\* **FASE** \_ All'interno d'un ciclo completo di Percorsi (dal n°1 al n°270), le Fasi ci aiutano ad individuar alcuni periodi particolari in grado d'influenzare, con peculiarità del tutto proprie, i Percorsi stessi. Ci sono periodi, infatti, in cui le qualità più intime d'un percorso possono esser esaltate od inibite dalla Fase in corso e bisogna sempre tenerne conto: le Fasi al rialzo sono in verde (da 1 a 4) quelle al ribasso in rosso (da 7 a 9). Le fasi di transizione sono in giallo (0 e 5) e poi c'è una fase particolarissima (la 6) che deve considerarsi al ribasso, ma i cui possibili effetti, seppur solo temporanei, sono talvolta straordinariamente positivi. Ad ogni buon conto, un Percorso verde-positivo può vedere i propri effetti esaltati, se all'interno di una Fase al Rialzo (sfondo verde), oppure limitati, se all'interno di una Fase al Ribasso (sfondo rosso). Al contrario un percorso rosso-negativo vedrà i propri effetti esaltati in una Fase al Ribasso o limitati in una Fase al rialzo.

\* **RRT** \_ L'RRT misura il rapporto tra il possibile "**Rischio**" ed il probabile "**Rendimento**" nel "**Tempo** (il periodo)" assunto come base della valutazione (giornaliero, settimanale, ecc.): quanto più elevato è il suo valore, tanto più alto dovrà considerarsi l'eventuale rischio operativo o, quanto meno, ben poco vantaggioso il rendimento di un'eventuale operatività al rialzo su quanto in oggetto. Il colore che fa da sfondo è strumento decisivo per valutar la situazione in corso: verde (da 1 a 4) = rischio basso // giallo (da 5 a 7) = rischio medio // rosso (da 8 a 9) = rischio alto // rosso cupo (10) = rischio altissimo.



## GLOSSARIO

## **Il report in oggetto recepisce in toto le Linee Guida indicate da Consob lo scorso 13 ottobre 2017 in merito alla "elaborazione e diffusione di raccomandazioni d'investimento", come definite dagli articoli 3(1)34 e 3(1)35 MAR.**

[Market Abuse Regulation - Regolamento (UE) n. 596/2014 del Parlamento Europeo e del Consiglio del 16 aprile 2014 in vigore dal 3 luglio 2016]

In particolare:

- 1) Sono riconducibili alla fattispecie di “raccomandazioni di investimento”, secondo la definizione data da MAR, le informazioni destinate al pubblico o ai canali di distribuzione volte, implicitamente o esplicitamente, a raccomandare o a consigliare una strategia di investimento in relazione ad uno o più strumenti finanziari o emittenti, ivi compresi pareri sul valore o sul prezzo presenti o futuri di tali strumenti [articoli 3(1)34 e 3(1)35 MAR].
- 2) I soggetti che producono o diffondono raccomandazioni in materia d'investimenti, o altre informazioni che raccomandano o consigliano una strategia d'investimento, devono ottemperare agli obblighi informativi previsti dalla normativa vigente in materia di corretta presentazione delle raccomandazioni e di comunicazione degli interessi o dei conflitti di interesse [articolo 20(1) MAR e articoli da 3 a 6 RD 2016/958].
- 3) gli analisti indipendenti, le imprese di investimento, gli enti creditizi, chiunque si occupi come attività principale della produzione o diffusione di raccomandazioni e le persone fisiche che lavorano per questi soggetti in base a un contratto di lavoro o ad altro, così come le altre persone che propongono decisioni di investimento su strumenti finanziari e che si presentano come dotati di esperienza o di competenza finanziaria ovvero sono così percepiti dai partecipanti al mercato (di seguito «esperti») debbono altresì comunicare la frequenza con cui producono raccomandazioni; la loro storia professionale, se abbiano prodotto raccomandazioni a titolo professionale in passato; eventualità che le passate raccomandazioni siano state rilanciate da terzi, ad esempio dai media.
- 4) È opportuno comunicare l'identità delle persone che producono raccomandazioni, la rispettiva autorità competente, se esiste, e la data e l'ora in cui le raccomandazioni sono state ultimate e successivamente diffuse, in quanto possono essere informazioni preziose per gli investitori ai fini delle decisioni di investimento.
- 5) È opportuno divulgare le valutazioni e le metodologie applicate, perché si tratta di informazioni utili per comprendere le raccomandazioni e per determinare in che misura le persone che le producono siano coerenti nelle valutazioni e nelle metodologie adottate. Le raccomandazioni prodotte dalla stessa persona e relative ad imprese dello stesso settore o dello stesso paese dovrebbero dare sistematicamente prova di coerenza su determinati fattori comuni. Gli analisti indipendenti, le imprese di investimento, gli enti creditizi, chiunque si occupi come attività principale della produzione di raccomandazioni, le persone fisiche che lavorano per questi soggetti in base a un contratto di lavoro o ad altro e gli esperti dovrebbero pertanto spiegare nella raccomandazione stessa qualsiasi modifica delle valutazioni e metodologie applicate.
- 6) La persona che produce raccomandazioni in materia di investimenti o altre informazioni che raccomandano o consigliano una strategia di investimento («raccomandazioni») indica in modo chiaro e visibile in ogni raccomandazione prodotta la propria identità e analoghe informazioni sull'identità di qualsiasi altra persona responsabile della produzione della raccomandazione.
- 7) La persona che produce raccomandazioni provvede a che i fatti siano tenuti chiaramente distinti dalle interpretazioni, dalle stime, dalle opinioni o da altri tipi di informazioni non fattuali.

## **DISCLAIMER**

I contenuti del presente report - dati, notizie, informazioni, grafici, marchi e nomi a dominio, ecc. - sono di proprietà di NIKKAIA Strategie, se non diversamente indicato, coperti da copyright e dalla normativa in materia di proprietà industriale.

All'Utente non è concessa alcuna licenza né diritto d'uso e pertanto non è consentito registrare tali contenuti, in tutto od anche solo in parte, su alcun tipo di supporto, riprodurli, copiarli, pubblicarli e utilizzarli a scopo commerciale senza una preventiva autorizzazione scritta di NIKKAIA Strategie, salva la possibilità di farne copia per uso esclusivamente personale.

Tutte le informazioni contenute nel report sono prodotte da fonti interne alla società NIKKAIA Strategie ed approvate dalla sua MSCB (MAR STANDARD CLAIM BOARD) di riferimento, se non diversamente indicato. NIKKAIA Strategie ha la facoltà di modificare, in qualsiasi momento, e a propria discrezione i contenuti e le modalità funzionali ed operative dei propri report, senza particolari preavvisi.

NIKKAIA Strategie cura che le informazioni contenute nei propri report rispondano a requisiti di attendibilità, correttezza, accuratezza, completezza, attualità. In ogni caso, NIKKAIA Strategie non assume, e quindi declina, ogni e qualsiasi responsabilità per eventuali errori, inesattezze, mancanze ed omissioni rinvenibili nei contenuti pubblicati, derivino da errori materiali o refusi di stampa, imputazione dati, formattazione o scansionamento. Le medesime considerazioni valgono anche per i contenuti eventualmente accolti nei report, ma prodotti da società terze cui NIKKAIA Strategie si affida.

Quanto sopra, ovviamente, deve essere ritenuto del tutto valido anche per quanto solo riportato sul Sito di NIKKAIA Strategie, seppure al di fuori dei propri report.



**Edoardo E. Macallè** - Socio fondatore (dal 2002) e, quindi, Amministratore Unico (dal 2012) di NIKKAIA Strategie. Presidente della Associazione Culturale "Accademia della Gru". Collabora da oltre 10 anni con diverse testate on-line dedicate ai mercati finanziari (Trend-Online - 4Trading - Traderlink - ecc.). Utilizza strumenti d'analisi proprietari legati alla Metodologia dei Percorsi Campione. Non ha alcun interesse specifico nè conflittuale con quanto indicato nel presente report.