

TITOLI DEL FTSE.IT STAR - REPORT D'ANALISI **GIORNALIERA**

Il naso di Venexiana

045_(actelios) FALCK RENEWABLES

053_AMPLIFON

139_DEA CAPITAL

143_DIGITAL BROS

171_FIERA MILANO

247_MUTUIONLINE

321_TESMEC



redatto il giorno
11/09/2019

e sottoscritto
alle ore 19:04 da
Edoardo E. Macallè

valori del
11/09/2019

in collaborazione con la

Associazione Culturale "ACCADEMIA DELLA GRU"

NIKKAI 
strategie



ASSOCIAZIONE CULTURALE
ACCADEMIA DELLA GRU

"dall'investimento nella cultura alla cultura nell'investimento..."

Famosa per le altezze proibitive del suo volo, la Gru, oltre ad essere una dominatrice degli spazi ("*vola in alto per veder lontano davanti a sé*", diceva Plinio) era considerata anche un perfetto indicatore temporale. Il suo volo, infatti, scandiva i tempi dell'anno: verso Nord all'equinozio di primavera (per la riproduzione in estate), ripassaggio verso Sud all'equinozio d'autunno (per la permanenza nelle regioni calde in inverno). Il suo ascendere "*astrale e divino*" ne faceva, nell'antichità, l'interprete perfetto dell'idea di armonia, ritmo e *danza celeste*. Ma il danzar in cielo delle Gru, il loro armonico viaggiare in sintonia col Cosmo, rispondeva e risponde ancor oggi al bisogno di migrare da una condizione che potrebbe farsi ben presto insostenibile. Le Gru "cambiano stato" senza paura: il loro volo è metafora d'una mutazione radicale, d'uscita dalla trappola mortale, superamento d'ogni ostacolo...

www.accademiadellagru.it

www.accademiadellagru.org

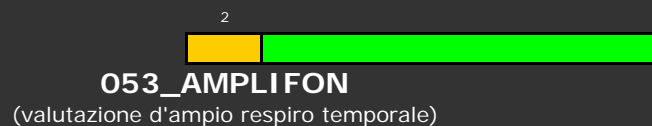
www.accademiadellagru.com

pag. 4



pag. 4

pag. 15




pag. 15

pag. 26



pag. 26

pag. 37



pag. 37

pag. 48



pag. 48

pag. 59




pag. 59

pag. 70



pag. 70



045_(actelios) FALCK RENEWABLES

Analisi della posizione



045_(actelios) FALCK RENEWABLES

(valutazione d'ampio respiro temporale)

CLICCA SUL LINK QUI SOTTO:

<https://www.borsaitaliana.it/borsa/azioni/scheda/IT0003198790.html?lang=it>

[- SCHEDA - DATI COMPLETI - CONTRATTI - PROFILO SOCIETA' - ANALISI TECNICA (redatta da FTA) - NOTIZIE -]

"Matrix" del Tempo...

11/09/2019

VALORE VIRTUALE D'INSIEME -81 p.

	IMPULSO	MOVIMENTO	INERZIA	ALLINEAMENTO	
TRIMESTRALE >>					> valore virtuale: -16 p.
MENSILE >>					> valore virtuale: -60 p.
SETTIMANALE >>					> valore virtuale: -8 p.
GIORNALIERO >>					> valore virtuale: 3 p.

045_(actelios) FALCK RENEWABLES

...e "Matrix" dello Spazio

11/09/2019

VALORE VIRTUALE D'INSIEME -81 p.

	TRIMESTRALE	MENSILE	SETTIMANALE	GIORNALIERO	
IMPULSO >>					> valore virtuale: -14 p.
MOVIMENTO >>					> valore virtuale: -11 p.
INERZIA >>					> valore virtuale: -14 p.
ALLINEAMENTO >>					> valore virtuale: -42 p.

045_(actelios) FALCK RENEWABLES

045_(actelios) FALCK RENEWABLES

Percorso su base
GIORNALIERA

256

fase RRT stadio

11-set-19

BREVISSIMO PERIODO

a basso rischio

ad alto rischio

operatività

Fase 9

VENDITA

247	248	249	22	23	24	25	26	27
252	251	250	21	20	19	18	17	
257	258	259	12	13	14	15	16	
262	261	260	11	10	9	8	7	
267	268	269	2	3	4	5	6	
		270	1					

Fase 9

76	77	78	79	80	81
75	74	73	72	71	
66	67	68	69	70	
65	64	63	62	61	
55	56	57	58	59	60

49	50	51	52	53	54
48	47	46	45	44	
39	40	41	42	43	
38	37	36	35	34	

82	83	84	85	86	87
----	----	----	----	----	----

103	104	105	106	107	108
102	101	100	99	98	
93	94	95	96	97	
92	91	90	89	88	

109	110	111	112	113	114
-----	-----	-----	-----	-----	-----

130	131	132	133	134	137
129	128	127	126	125	146
120	121	122	123	124	147
119	118	117	116	115	156

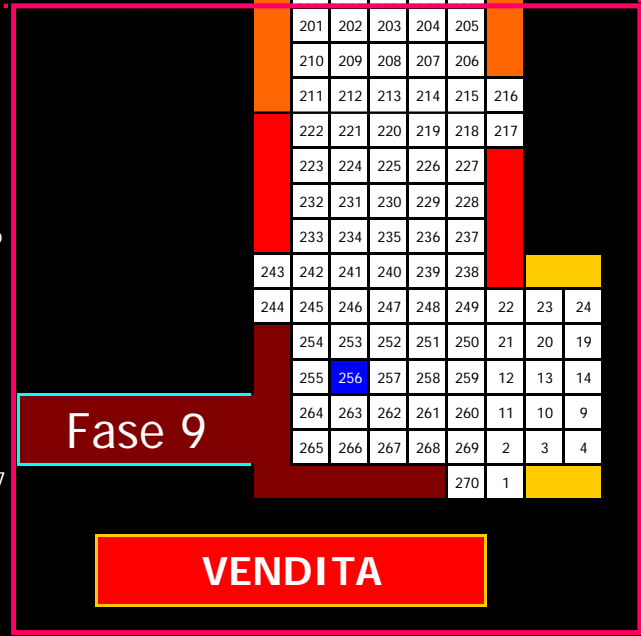
135	136
-----	-----

163	164	165	166	167	168
173	172	171	170	169	
174	175	176	177	178	
183	182	181	180	179	
184	185	186	187	188	189

190	191	192	193	194	195
200	199	198	197	196	
201	202	203	204	205	
210	209	208	207	206	
211	212	213	214	215	216

222	221	220	219	218	217
223	224	225	226	227	
232	231	230	229	228	
233	234	235	236	237	

243	242	241	240	239	238
244	245	246	247	248	249
254	253	252	251	250	21
255	256	257	258	259	12
264	263	262	261	260	11
265	266	267	268	269	2
				270	1



ULTIMA CHIUSURA: € 3,656

11/09/2019

045_(actelios) FALCK RENEWABLES

FASE IN CORSO

-- 9 --

BREVISSIMO PERIODO
(Base Giornaliera)

PERCORSO

n° 256

RRT

7 punti

FASE "9" _ E' la fase al ribasso in cui ogni speranza di recupero viene meno: i corsi segnano minimi sempre più bassi e le possibili reazioni non solo non hanno alcun spessore, ma non mostrano neppure alcuna continuità. Certo, quando s'è toccato il fondo si potrà pur risalir la china, ma il problema è che il fondo non si tocca mai... anche perchè, ormai proni sullo stesso, talvolta si comincia a scavare.

PERCORSO n° 256 _ Se gli impulsi al rialzo son modesti, di solito accade poco o nulla, ma in Fase 9 questi impulsi aprono la via ad una nuova caduta.

RRT pari a 7 punti _ Operatività che, nel periodo in esame, presenta rischi di certo più alti dei rendimenti che si potrebbero ottenere.

Il giudizio di brevissimo deve considerarsi definitivo.

ANALISI DI BREVISSIMO PERIODO ↑ &...

↓ SINTESI FINALE

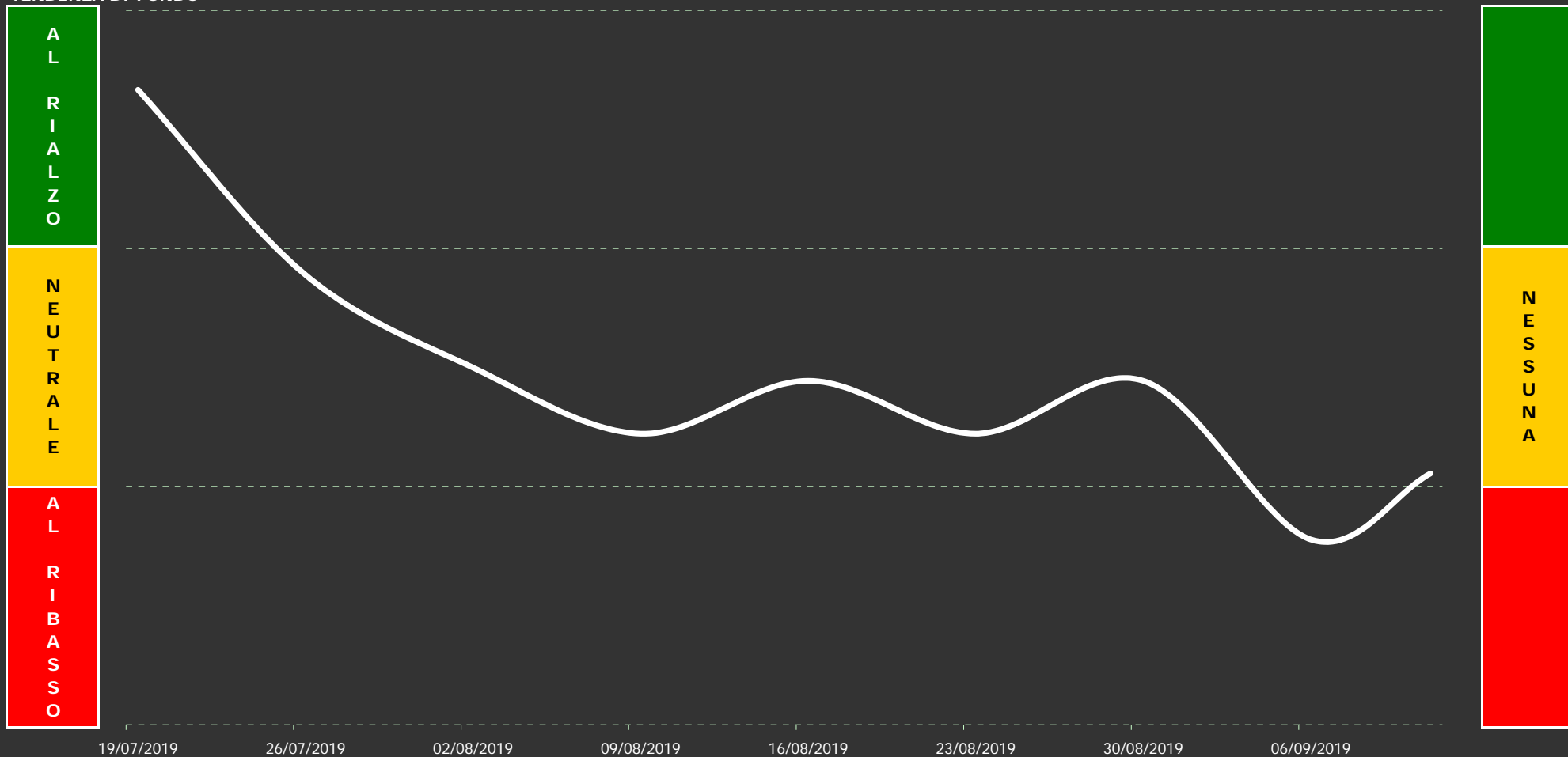
SINTESI FINALE

Tenendo conto di quant'accade anche sulle altre basi temporali, il programma esprime una propria sintesi finale, propriamente operativa, nella quale, oltre ai dati in corso, sono ponderati anche i dati delle settimane precedenti. Proprio perché il giudizio può dirsi reale solo nel fine settimana, quanto espresso dallo stesso nei giorni infrasettimanali dovrà esser considerato, sempre e soltanto, un giudizio di tipo tendenziale: certamente stabile, ma comunque passibile di modifiche anche improvvise.

Il grafico che troverete in prossima pagina vi consentirà di valutare la situazione su un arco temporale di due mesi circa (medio/breve), mentre il giudizio di sintesi finale ("GIUDIZIO DI FONDO"), necessario per superare eventuali ambiguità grafiche, potrete trovarlo nella pagina subito successiva: **in corso di settimana, tuttavia, è solo un giudizio virtuale**. Nella stessa potrete anche confrontare l'attuale giudizio con quelli espressi nelle settimane precedenti, nonché valutare la validità di questi ultimi sulla base del quadro grafico allora in corso. Poi, subito dopo, un'analisi prospettica su quel che potrebbe accadere nei prossimi giorni, con una particolare attenzione alle possibili o probabili correzioni ed accelerazioni al rialzo o al ribasso.

OPERATIVITA' CONSIGLIATA

TENDENZA DI FONDO



045_(actelios) FALCK RENEWABLES

giudizio: 9,5 punti

AGGIORNAMENTO DATI DEL:

11 9 2019

ULTIMA CHIUSURA: € 3,66

11/09/2019

045_(actelios) FALCK RENEWABLES

Il "GIUDIZIO DI FONDO" è espresso attraverso un numero che è poi traducibile in una precisa analisi testuale. Nel caso specifico, tuttavia, s'è scelto d'essere ancor più "puntuali" ed infatti il numero con cui il giudizio è espresso s'avvale d'un proprio decimale che può mostrarci se, in realtà, s'è proiettati verso un giudizio comunque migliore di quello espresso dal valore intero (al quale rimanda puntualmente il testo del giudizio). Qui di seguito, in logica sequenza, troverete gli ultimi giudizi espressi dall'algorithm, di cui s'avvale il nostro programma, sulla posizione in oggetto. L'ultimo, quello attuale, si trova a fondo pagina, ma è davvero interessante seguire anche l'evoluzione subita dallo stesso con lo scorrere del tempo:

GIUDIZIO DI FONDO 11,0 p.

espresso dopo la seduta del
23/08/19

Punti "11" _ Nella situazione attuale può sempre accader di tutto: tanto nel bene quanto nel male. Aver fretta di sapere non sarebbe comunque utile: ci vorranno almeno alcune settimane per trarre le giuste conclusioni. Gli elementi a favore d'una caduta dei corsi sono ancor preponderanti, ma meno efficaci di quanto si sarebbe potuto temere. Ovviamente, però, non si può creder nell'esatto contrario.

GIUDIZIO DI FONDO 13,0 p.

espresso dopo la seduta del
30/08/19

Punti "13" _ S'è giunti su una soglia decisiva: un passo verso il basso ed il quadro potrebbe iniziare a farsi ben più pesante di quel che si teme, un passo verso l'alto, invece, ed il giudizio nel giro di qualche settimana, potrebbe anche farsi ben più positivo di quel che si sarebbe portati a sperare. Soluzione: attendere un paio di settimane. Per saperne di più. Sempre, poi, che non ne sia sufficiente una sola...

GIUDIZIO DI FONDO 7,0 p.

espresso dopo la seduta del
06/09/19

Punti "7" _ Non c'è nulla, al momento, che possa lasciar sperare in un autentico rovesciamento della situazione, ma qualche timido segnale, seppur a macchia di leopardo, prende a farsi notare. Il problema è che tali segnali debbono diventar sempre più consistenti al punto da influire positivamente anche su quelli che gli stanno a fianco: è dura, ma non impossibile! In fondo, questa è una buona notizia.

GIUDIZIO DI FONDO 9,5 p.

espresso dopo l'ultima seduta

ATTENZIONE: a differenza dei precedenti, questo giudizio è da considerarsi solo virtuale.

Punti "9" _ S'è in una situazione di transizione e come sempre si deve far nelle stesse, anche in questa è meglio non avventurarsi nell'avanzar previsioni sul suo esito finale. Sotto, con tutta evidenza, c'è solo "il peggio", mentre sopra c'è senza dubbio qualcosa "di meglio", ma che purtroppo non possiamo ancor definire "di buono". Attendere gli eventi è opportuno. Due settimane... forse una: non di più.

IL GIUDIZIO DEFINITIVO (NON VIRTUALE) E' ESPRESSO SOLO NEL FINE SETTIMANA.

Scenari&Obiettivi

(possibili sul brevissimo periodo)

045_(actelios) FALCK RENEWABLES

	SCENARIO INCERTO in attesa aumento volatilità
--	---

abortire d'ogni scenario al ribasso

ATTENDIBILITA' DELLA PREVISIONE AL RIBASSO

sufficiente discreta buona ottima

3,566	3,584 obiettivo	3,602 obiettivo	3,638 obiettivo
--------------	---------------------------	---------------------------	---------------------------


abortire d'ogni scenario al rialzo

3,678 < massimo
11/09/19 3,656 ultimo valore
minimo > 3,586

obiettivo 3,73	obiettivo 3,768	3,787
--------------------------	---------------------------	--------------

ottima buona discreta

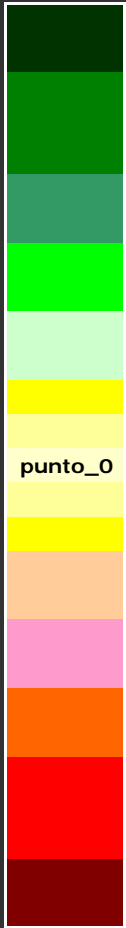
ATTENDIBILITA' DELLA PREVISIONE AL RIALZO



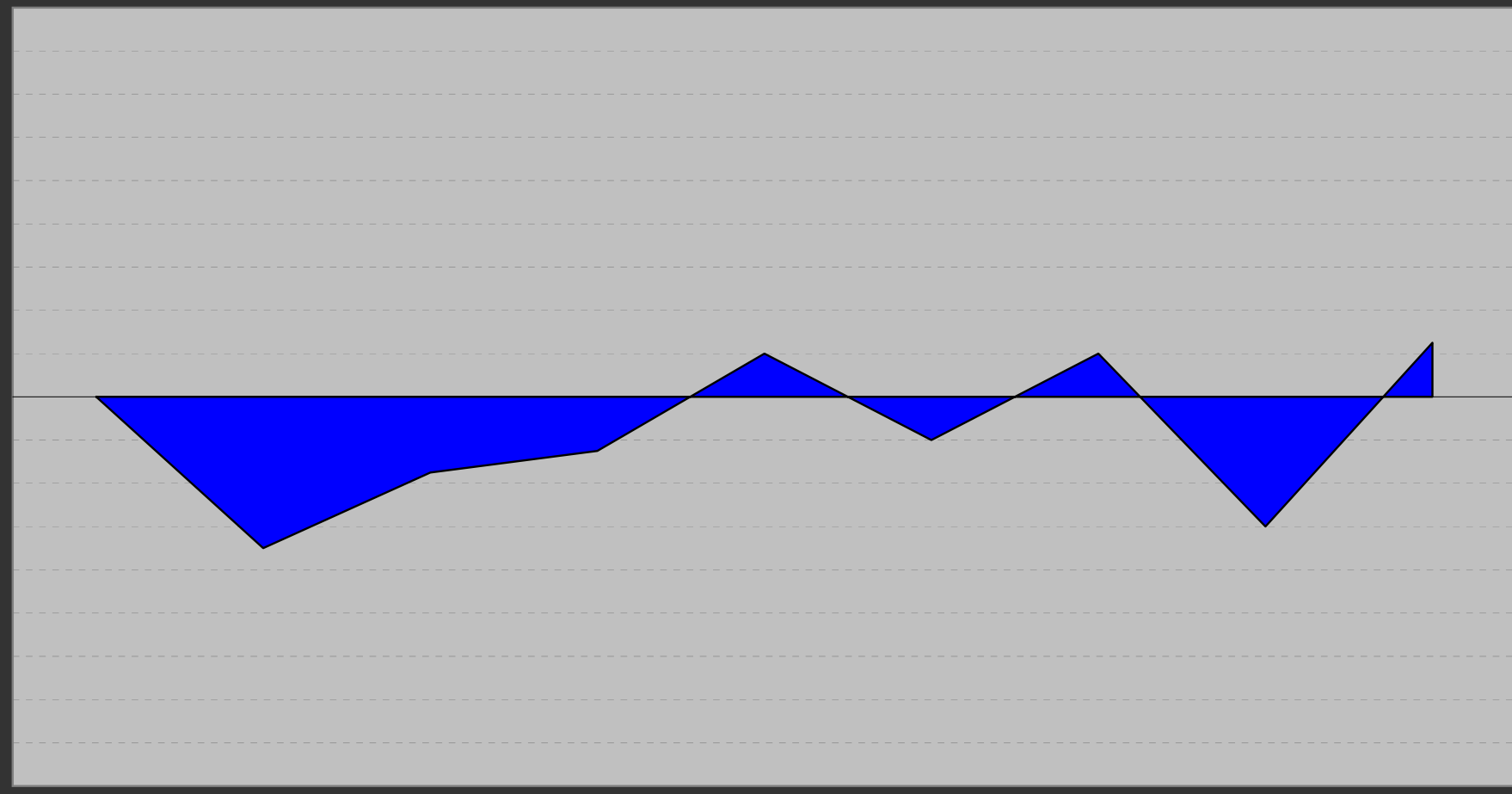
LA PREVISIONE, NEL CASO, E' SEMPRE ATTENDIBILE

POSSIBILE CORREZIONE DI BREVISSIMO...

SCALA



A
L
R
I
A
L
Z
O



19/07/19

26/07/19

02/08/19

09/08/19

16/08/19

23/08/19

30/08/19

06/09/19

11/09/19

06/09/19

-6,0 punti

045_(actelios) FALCK RENEWABLES

11/09/19

2,5 punti

AGGIORNAMENTO DATI DEL:

11 9 2019

SINTESI FINALE


(lo spazio delle indicazioni resta bianco quando il programma preferisce sospendere il proprio giudizio: s'esprimerà nei prossimi report)

GIUDIZIO COMPLESSIVO (valori da un minimo di 1 punto ad un massimo di 27 punti)

Punti "9" _ S'è in una situazione di transizione e come sempre si deve far nelle stesse, anche in questa è meglio non avventurarsi nell'avanzar previsioni sul suo esito finale. Sotto, con tutta evidenza, c'è solo "il peggio", mentre sopra c'è senza dubbio qualcosa "di meglio", ma che purtroppo non possiamo ancor definire "di buono". Attendere gli eventi è opportuno. Due settimane... forse una: non di più.

INDICAZIONI E SUGGERIMENTI DI BREVISSIMO PERIODO (tratti da un'analisi delle ultime sedute)

La volatilità (sulla base temporale in oggetto, N.d.R.) adesso potrebbe anche alzarsi, impedendo ai corsi di trovar da subito una propria precisa tendenza. La sola operatività consigliata, in questi casi, è di solito il trading giornaliero (utilizzabile, però, solo da chi non ha particolari velleità rialziste di lungo periodo). Gli investitori, invece, attendano novità operative contenute nei prossimi report.



053_AMPLIFON

Analisi della posizione



053_AMPLIFON

(valutazione d'ampio respiro temporale)

CLICCA SUL LINK QUI SOTTO:

<https://www.borsaitaliana.it/borsa/azioni/scheda/IT0004056880.html?lang=it>

[- SCHEDA - DATI COMPLETI - CONTRATTI - PROFILO SOCIETA' - ANALISI TECNICA (redatta da FTA) - NOTIZIE -]

"Matrix" del Tempo...

11/09/2019

VALORE VIRTUALE D'INSIEME -246 p.

	IMPULSO	MOVIMENTO	INERZIA	ALLINEAMENTO	
TRIMESTRALE >>					> valore virtuale: -12 p.
MENSILE >>					> valore virtuale: -54 p.
SETTIMANALE >>					> valore virtuale: -144 p.
GIORNALIERO >>					> valore virtuale: -35 p.

053_AMPLIFON

...e "Matrix" dello Spazio

11/09/2019

VALORE VIRTUALE D'INSIEME -246 p.

	TRIMESTRALE	MENSILE	SETTIMANALE	GIORNALIERO	
IMPULSO >>					> valore virtuale: -91 p.
MOVIMENTO >>					> valore virtuale: -35 p.
INERZIA >>					> valore virtuale: -21 p.
ALLINEAMENTO >>					> valore virtuale: -99 p.

053_AMPLIFON

053_AMPLIFON

Percorso su base
GIORNALIERA

239

fase RRT stadio

11-set-19

**BREVISSIMO
PERIODO**

a basso rischio

ad alto rischio

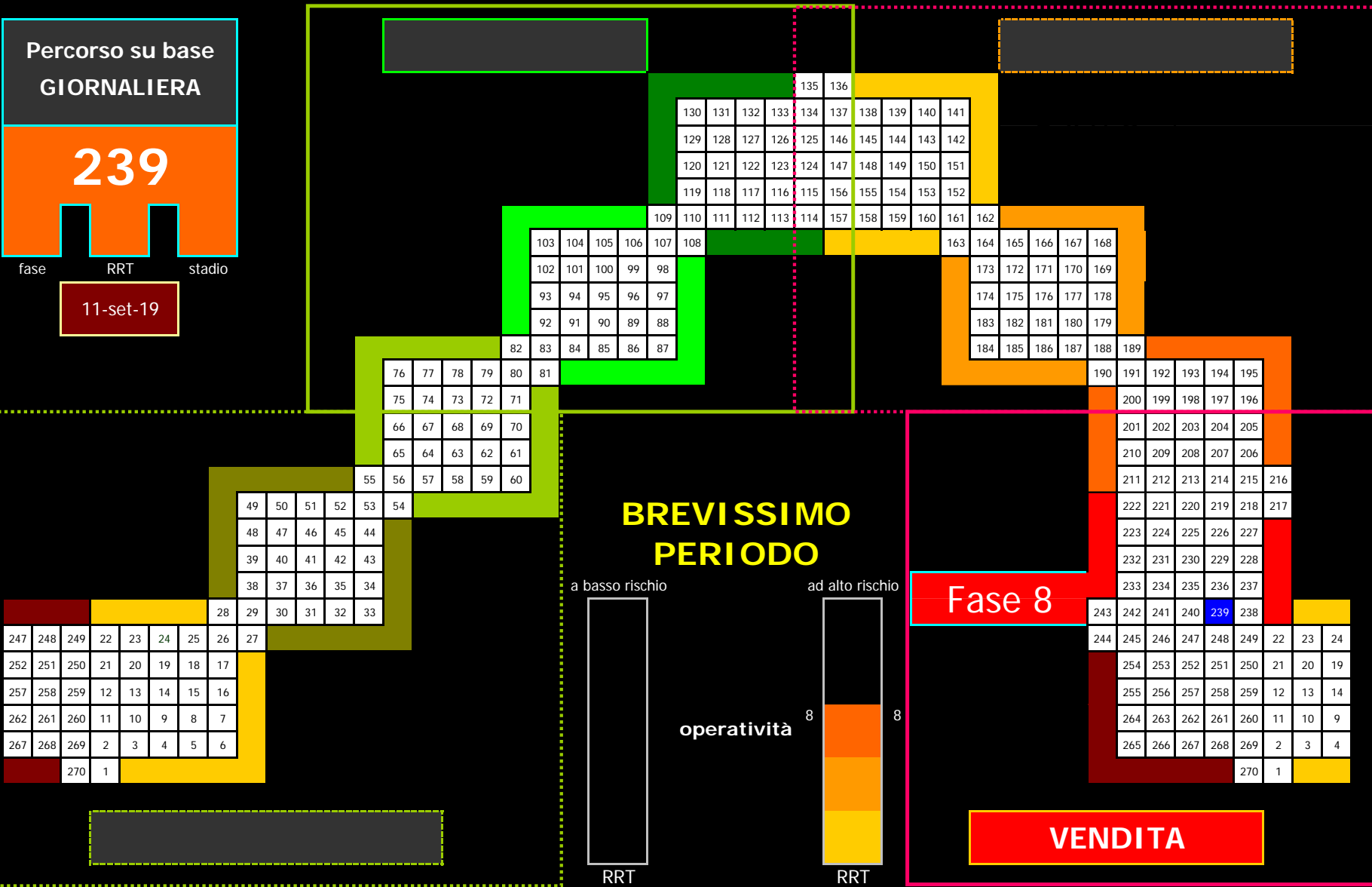
operatività

8

8

Fase 8

VENDITA



ULTIMA CHIUSURA: € 21,42

11/09/2019

053_AMPLIFON

FASE IN CORSO

-- 8 --

BREVISSIMO PERIODO
(Base Giornaliera)

PERCORSO

n° 239

RRT

8 punti

FASE "8" _ E' con tutta evidenza una fase al ribasso: i minimi, infatti, sono rinnovati di continuo ed ogni possibile recupero è assunto più come occasione per aprir nuove posizioni al ribasso che non come possibile inversione al rialzo. Eppure è proprio da Fase 8 che solitamente prendono avvio le più solide tra tutte le inversioni al rialzo: sarà meglio non scordarlo.

PERCORSO n° 239 _ Il quadro tecnico era già precario di suo ma se allo stesso si sovrappone un nuovo impulso al ribasso, si rischia solo di crollare...

RRT pari a 8 punti _ Operatività che, nel periodo assunto, presenta rischi ben più alti dei rendimenti che si potrebbero forse ottenere.

Il giudizio di brevissimo deve considerarsi definitivo.

ANALISI DI BREVISSIMO PERIODO ↑ &...

↓ SINTESI FINALE

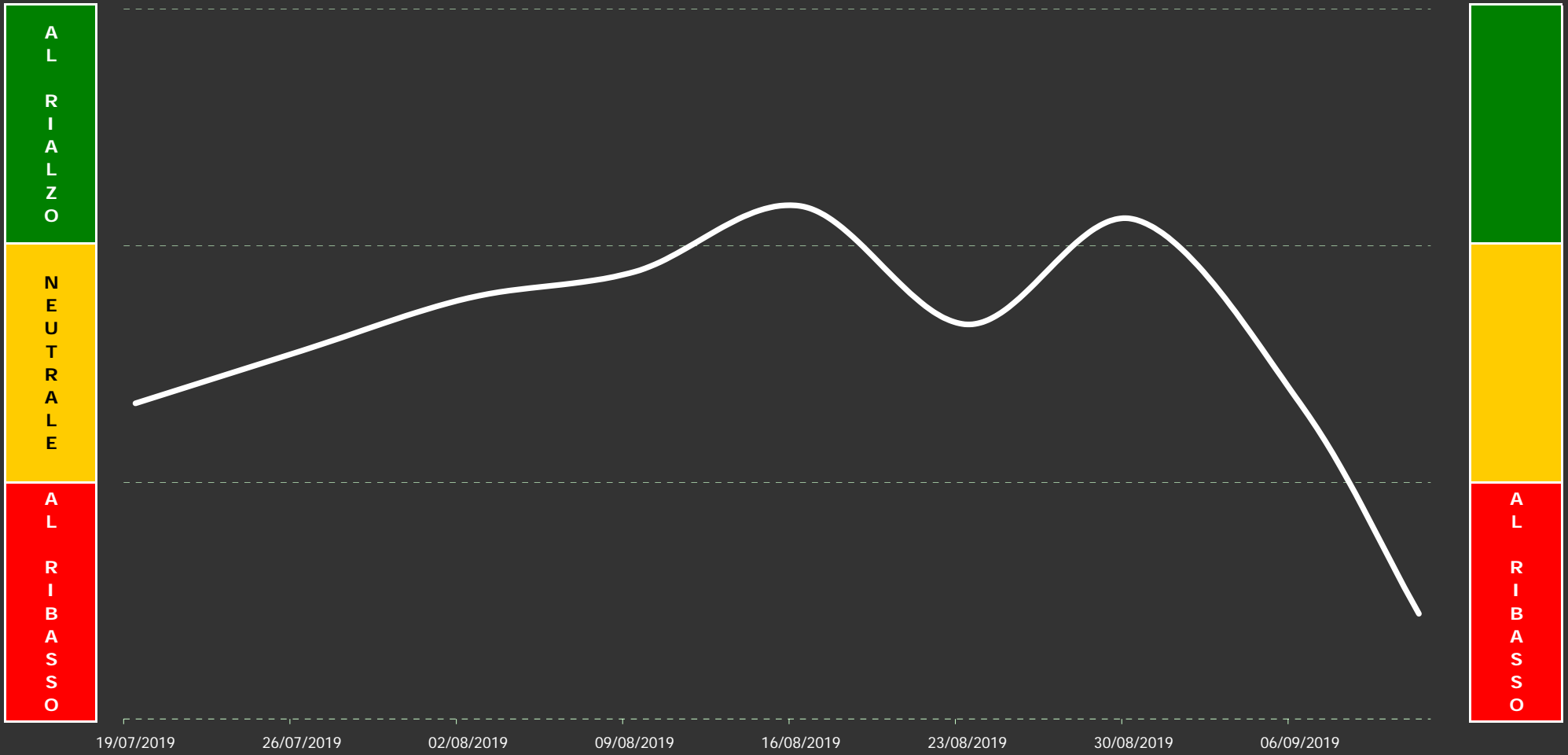
SINTESI FINALE

Tenendo conto di quant'accade anche sulle altre basi temporali, il programma esprime una propria sintesi finale, propriamente operativa, nella quale, oltre ai dati in corso, sono ponderati anche i dati delle settimane precedenti. Proprio perché il giudizio può dirsi reale solo nel fine settimana, quanto espresso dallo stesso nei giorni infrasettimanali dovrà esser considerato, sempre e soltanto, un giudizio di tipo tendenziale: certamente stabile, ma comunque passibile di modifiche anche improvvise.

Il grafico che troverete in prossima pagina vi consentirà di valutare la situazione su un arco temporale di due mesi circa (medio/breve), mentre il giudizio di sintesi finale ("GIUDIZIO DI FONDO"), necessario per superare eventuali ambiguità grafiche, potrete trovarlo nella pagina subito successiva: **in corso di settimana, tuttavia, è solo un giudizio virtuale**. Nella stessa potrete anche confrontare l'attuale giudizio con quelli espressi nelle settimane precedenti, nonché valutare la validità di questi ultimi sulla base del quadro grafico allora in corso. Poi, subito dopo, un'analisi prospettica su quel che potrebbe accadere nei prossimi giorni, con una particolare attenzione alle possibili o probabili correzioni ed accelerazioni al rialzo o al ribasso.

OPERATIVITA' CONSIGLIATA

TENDENZA DI FONDO



053_AMPLIFON

giudizio: 4,0 punti

AGGIORNAMENTO DATI DEL:

11 9 2019

ULTIMA CHIUSURA: € 21,42

11/09/2019

053_AMPLIFON

Il "GIUDIZIO DI FONDO" è espresso attraverso un numero che è poi traducibile in una precisa analisi testuale. Nel caso specifico, tuttavia, s'è scelto d'essere ancor più "puntuali" ed infatti il numero con cui il giudizio è espresso s'avvale d'un proprio decimale che può mostrarci se, in realtà, s'è proiettati verso un giudizio comunque migliore di quello espresso dal valore intero (al quale rimanda puntualmente il testo del giudizio). Qui di seguito, in logica sequenza, troverete gli ultimi giudizi espressi dall'algorithm, di cui s'avvale il nostro programma, sulla posizione in oggetto. L'ultimo, quello attuale, si trova a fondo pagina, ma è davvero interessante seguire anche l'evoluzione subita dallo stesso con lo scorrere del tempo:

GIUDIZIO DI FONDO 15,0 p.

espresso dopo la seduta del
23/08/19

Punti "15" _ Non lontano, sopra le nostre teste, splende il sole. Sotto i nostri piedi, invece, ma ancor lontano, ci osserva il baratro. Non è un problema di scelte, ma di aspetti di fondo: quelli positivi sono ancor preponderanti e basterebbe invero poco perchè agli stessi possano aggiungersene altri. D'altra parte però, ne dovessero venir meno alcuni, ci ritroveremmo in una situazione del tutto rovesciata: cautela.

GIUDIZIO DI FONDO 19,0 p.

espresso dopo la seduta del
30/08/19

Punti "19" _ Trarre indicazioni per il futuro sulla base di quel che si ha oggi non è opportuno: siamo con entrambi i piedi all'interno d'uno scenario indubbiamente confortante, ma quei piedi non sono così saldi come noi si vorrebbe sperare. Tra una settimana ne sapremo certamente di più e per ora possiamo accontentarci. Ancor meglio: dobbiamo accontentarci! Poteva andar anche peggio, in fondo...

GIUDIZIO DI FONDO 12,0 p.

espresso dopo la seduta del
06/09/19

Punti "12" _ La situazione in corso è alquanto ibrida: non ci sono ancora buoni motivi per sperare in una sana ripresa dei corsi, ma temere il peggio, se può anche esser giusto, non parrebbe però del tutto... giustificato. Gli aspetti positivi, infatti, non sono ancor in grado di bilanciare quelli negativi, ma la loro è una presenza comunque di rilievo che non deve essere sottaciuta. Senza esagerare, tuttavia...

GIUDIZIO DI FONDO 4,0 p.

espresso dopo l'ultima seduta

ATTENZIONE: a differenza dei precedenti, questo giudizio è da considerarsi solo virtuale.

Punti "4" _ Rialzar la testa è senza dubbio possibile, ma altrettanto possibile, una volta rialzata, è che si torni ad abbassar la stessa per lo scorcamento: risollevarsi dalla situazione attuale non sarà né semplice né breve, anche se qualcosa par forse muoversi in tale direzione. Bisognerà armarsi di tanta pazienza e costruir dapprima un'opportuna base e solo poi (ma molto poi!) tornar a guardare in alto.

IL GIUDIZIO DEFINITIVO (NON VIRTUALE) E' ESPRESSO SOLO NEL FINE SETTIMANA.

Scenari&Obiettivi

(possibili sul brevissimo periodo)

053_AMPLIFON

SCENARIO AL RIBASSO ma non solido...	
--	--

ATTENDIBILITA' DELLA PREVISIONE AL RIBASSO

sufficiente discreta buona ottima

20,9 obiettivo	21 obiettivo	21,11 obiettivo	21,32 obiettivo
--------------------------	------------------------	---------------------------	---------------------------


21,68 < massimo
11/09/19
21,42 ultimo valore
minimo > 21,08

resistenza		
21,92	22,14	22,25
ottima	buona	discreta

abortire d'ogni scenario al ribasso

soglia d'allerta

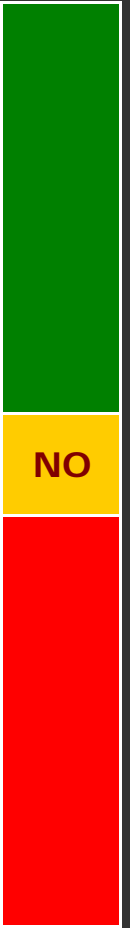
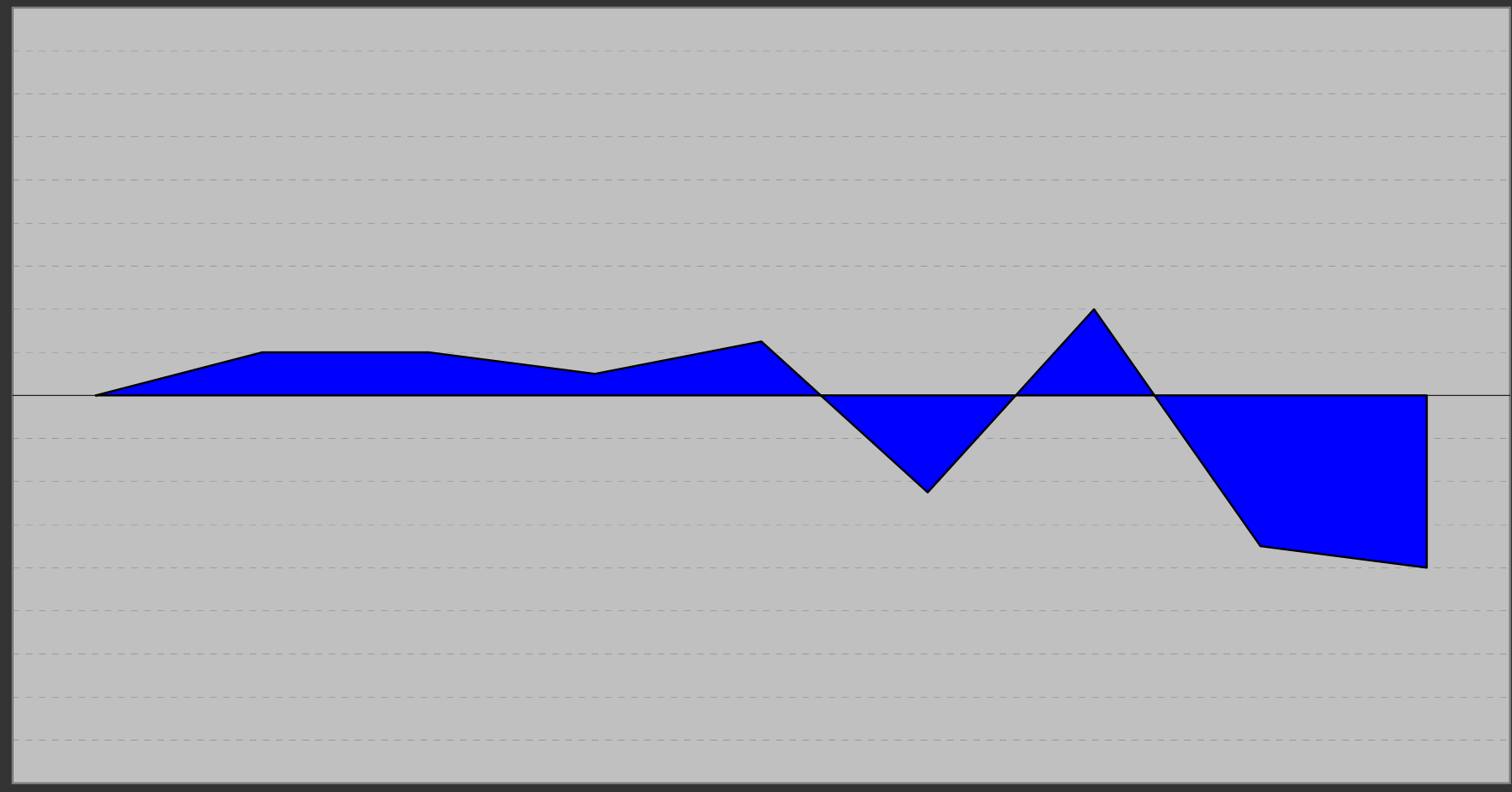
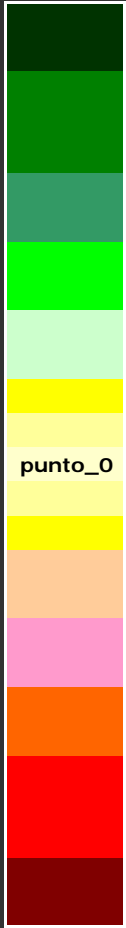
ATTENDIBILITA' DELLA PREVISIONE AL RIALZO



LA PREVISIONE, NEL CASO, E' SEMPRE ATTENDIBILE

POSSIBILE CORREZIONE DI BREVISSIMO...

SCALA



19/07/19

26/07/19

02/08/19

09/08/19

16/08/19

23/08/19

30/08/19

06/09/19

11/09/19

06/09/19

-7,0 punti

053_AMPLIFON

11/09/19

-8,0 punti

AGGIORNAMENTO DATI DEL:

11 9 2019

SINTESI FINALE


(lo spazio delle indicazioni resta bianco quando il programma preferisce sospendere il proprio giudizio: s'esprimerà nei prossimi report)

GIUDIZIO COMPLESSIVO (valori da un minimo di 1 punto ad un massimo di 27 punti)

Punti "4" _ Rialzar la testa è senza dubbio possibile, ma altrettanto possibile, una volta rialzata, è che si torni ad abbassar la stessa per lo scorcamento: risollevarsi dalla situazione attuale non sarà né semplice né breve, anche se qualcosa par forse muoversi in tale direzione. Bisognerà armarsi di tanta pazienza e costruir dapprima un'opportuna base e solo poi (ma molto poi!) tornar a guardare in alto.

INDICAZIONI E SUGGERIMENTI DI BREVISSIMO PERIODO (tratti da un'analisi delle ultime sedute)

Lo scenario in corso su questa base temporale è certamente caratterizzato da una solida tendenza al ribasso. Astenersi da ogni eventuale acquisto (sulla base in oggetto) e, qualora la posizione fosse già in essere, valutare se chiudere la stessa. Soprattutto, però, senza porsi particolari ambizioni rialziste che potrebbero trasformarsi in una autentica trappola.



139_DEA CAPITAL

Analisi della posizione



139_DEA CAPITAL

(valutazione d'ampio respiro temporale)

CLICCA SUL LINK QUI SOTTO:

<https://www.borsaitaliana.it/borsa/azioni/scheda/IT0001431805.html?lang=it>

[- SCHEDA - DATI COMPLETI - CONTRATTI - PROFILO SOCIETA' - ANALISI TECNICA (redatta da FTA) - NOTIZIE -]

"Matrix" del Tempo...

11/09/2019

VALORE VIRTUALE D'INSIEME 61 p.

	IMPULSO	MOVIMENTO	INERZIA	ALLINEAMENTO	
TRIMESTRALE >>	Dark Green	Dark Green	Light Yellow	Dark Green	> valore virtuale: 32 p.
MENSILE >>	Dark Green	Light Yellow	Light Yellow	Light Yellow	> valore virtuale: -3 p.
SETTIMANALE >>	Light Yellow	Dark Green	Dark Green	Dark Green	> valore virtuale: 70 p.
GIORNALIERO >>	Light Yellow	Light Yellow	Light Yellow	Light Yellow	> valore virtuale: -38 p.

139_DEA CAPITAL

...e "Matrix" dello Spazio

11/09/2019

VALORE VIRTUALE D'INSIEME 61 p.

	TRIMESTRALE	MENSILE	SETTIMANALE	GIORNALIERO	
IMPULSO >>	■	■	■	■	> valore virtuale: 21 p.
MOVIMENTO >>	■	■	■	■	> valore virtuale: 5 p.
INERZIA >>	■	■	■	■	> valore virtuale: -8 p.
ALLINEAMENTO >>	■	■	■	■	> valore virtuale: 44 p.

139_DEA CAPITAL

139_DEA CAPITAL

Percorso su base
GIORNALIERA

159

fase RRT stadio

11-set-19

DISTRIBUZIONE

Fase 5

BREVISSIMO PERIODO

a basso rischio

ad alto rischio

operatività

RRT

RRT

247	248	249	22	23	24	25	26	27
252	251	250	21	20	19	18	17	
257	258	259	12	13	14	15	16	
262	261	260	11	10	9	8	7	
267	268	269	2	3	4	5	6	
		270	1					

49	50	51	52	53	54
48	47	46	45	44	
39	40	41	42	43	
38	37	36	35	34	
28	29	30	31	32	33

55	56	57	58	59	60
66	67	68	69	70	
65	64	63	62	61	
76	77	78	79	80	81
75	74	73	72	71	

82	83	84	85	86	87
103	104	105	106	107	108
102	101	100	99	98	
93	94	95	96	97	
92	91	90	89	88	

109	110	111	112	113	114
129	128	127	126	125	124
120	121	122	123	124	147
119	118	117	116	115	156

135	136				
130	131	132	133	134	137
138	139	140	141	142	
145	144	143	142	151	
148	149	150	151	152	
155	154	153	152	161	162
158	159	160	161	162	163
164	165	166	167	168	169
173	172	171	170	178	
174	175	176	177	178	
183	182	181	180	179	
184	185	186	187	188	189
190	191	192	193	194	195
200	199	198	197	196	
201	202	203	204	205	
210	209	208	207	206	
211	212	213	214	215	216
222	221	220	219	218	217
223	224	225	226	227	
232	231	230	229	228	
233	234	235	236	237	
243	242	241	240	239	238
244	245	246	247	248	249
22	23	24	19	20	21
254	253	252	251	250	255
256	257	258	259	12	13
14	15	16	17	18	19
264	263	262	261	260	11
10	9	8	7	6	5
2	3	4	5	6	7
265	266	267	268	269	2
3	4	1	2	3	4
270	1				

163	164	165	166	167	168
173	172	171	170	169	
174	175	176	177	178	
183	182	181	180	179	
184	185	186	187	188	189

190	191	192	193	194	195
200	199	198	197	196	
201	202	203	204	205	
210	209	208	207	206	
211	212	213	214	215	216
222	221	220	219	218	217
223	224	225	226	227	
232	231	230	229	228	
233	234	235	236	237	
243	242	241	240	239	238
244	245	246	247	248	249
22	23	24	19	20	21
254	253	252	251	250	255
256	257	258	259	12	13
14	15	16	17	18	19
264	263	262	261	260	11
10	9	8	7	6	5
2	3	4	5	6	7
265	266	267	268	269	2
3	4	1	2	3	4
270	1				

243	242	241	240	239	238
244	245	246	247	248	249
22	23	24	19	20	21
254	253	252	251	250	255
256	257	258	259	12	13
14	15	16	17	18	19
264	263	262	261	260	11
10	9	8	7	6	5
2	3	4	5	6	7
265	266	267	268	269	2
3	4	1	2	3	4
270	1				

ULTIMA CHIUSURA: € 1,332

11/09/2019

139_DEA CAPITAL

FASE IN CORSO

-- 5 --

BREVISSIMO PERIODO
(Base Giornaliera)

FASE "5" _ E' sostanzialmente una fase di transizione tra percorsi che tentano di spingere ancora al rialzo i corsi ed altri, invece, che provano a spingere al ribasso gli stessi. E, indubbiamente, lo fanno con maggior vigore di quanto fatto sin qui. Da una situazione simile ne trae indubbio vantaggio solo la volatilità, ma quest'ultima ancor non sfonda del tutto: il baratro, insomma, non è poi così vicino.

PERCORSO

n° 159

PERCORSO n° 159 _ Il quadro tecnico tende a farsi sempre più critico e l'attuale impulso non può che renderlo ancora più precario di quel che è già.

RRT

9 punti

RRT pari a 9 punti _ Operatività che, nel periodo assunto, presenta un rischio alquanto elevato a fronte di rendimenti davvero modesti.

Il giudizio di brevissimo deve considerarsi definitivo.

ANALISI DI BREVISSIMO PERIODO ↑ &...

↓ SINTESI FINALE

SINTESI FINALE

Tenendo conto di quant'accade anche sulle altre basi temporali, il programma esprime una propria sintesi finale, propriamente operativa, nella quale, oltre ai dati in corso, sono ponderati anche i dati delle settimane precedenti. Proprio perché il giudizio può dirsi reale solo nel fine settimana, quanto espresso dallo stesso nei giorni infrasettimanali dovrà esser considerato, sempre e soltanto, un giudizio di tipo tendenziale: certamente stabile, ma comunque passibile di modifiche anche improvvise.

Il grafico che troverete in prossima pagina vi consentirà di valutare la situazione su un arco temporale di due mesi circa (medio/breve), mentre il giudizio di sintesi finale ("GIUDIZIO DI FONDO"), necessario per superare eventuali ambiguità grafiche, potrete trovarlo nella pagina subito successiva: **in corso di settimana, tuttavia, è solo un giudizio virtuale**. Nella stessa potrete anche confrontare l'attuale giudizio con quelli espressi nelle settimane precedenti, nonché valutare la validità di questi ultimi sulla base del quadro grafico allora in corso. Poi, subito dopo, un'analisi prospettica su quel che potrebbe accadere nei prossimi giorni, con una particolare attenzione alle possibili o probabili correzioni ed accelerazioni al rialzo o al ribasso.

OPERATIVITA' CONSIGLIATA

TENDENZA DI FONDO



139_DEA CAPITAL

giudizio: 15,0 punti

AGGIORNAMENTO DATI DEL:

11 9 2019

ULTIMA CHIUSURA: € 1,332

11/09/2019

139_DEA CAPITAL

Il "GIUDIZIO DI FONDO" è espresso attraverso un numero che è poi traducibile in una precisa analisi testuale. Nel caso specifico, tuttavia, s'è scelto d'essere ancor più "puntuali" ed infatti il numero con cui il giudizio è espresso s'avvale d'un proprio decimale che può mostrarci se, in realtà, s'è proiettati verso un giudizio comunque migliore di quello espresso dal valore intero (al quale rimanda puntualmente il testo del giudizio). Qui di seguito, in logica sequenza, troverete gli ultimi giudizi espressi dall'algoritmo, di cui s'avvale il nostro programma, sulla posizione in oggetto. L'ultimo, quello attuale, si trova a fondo pagina, ma è davvero interessante seguire anche l'evoluzione subita dallo stesso con lo scorrere del tempo:

GIUDIZIO DI FONDO 5,5 p.

espresso dopo la seduta del
23/08/19

Punti "5" _ Al peggio non c'è limite, ma forse qui un limite s'è trovato. Gli elementi positivi sono risibili, ma potrebbero aumentare nel corso dei giorni, fornendo così quella svolta che s'attendeva da un pezzo. In realtà, al momento, non è possibile dir nulla di preciso: bisognerà attendere la prossima chiusura settimanale (o, forse, anche la successiva) per saperne di più. Non c'è alcuna fretta, insomma...

GIUDIZIO DI FONDO 12,5 p.

espresso dopo la seduta del
30/08/19

Punti "12" _ La situazione in corso è alquanto ibrida: non ci sono ancora buoni motivi per sperare in una sana ripresa dei corsi, ma temere il peggio, se può anche esser giusto, non parrebbe però del tutto... giustificato. Gli aspetti positivi, infatti, non sono ancor in grado di bilanciare quelli negativi, ma la loro è una presenza comunque di rilievo che non deve essere sottaciuta. Senza esagerare, tuttavia...

GIUDIZIO DI FONDO 16,0 p.

espresso dopo la seduta del
06/09/19

Punti "16" _ Sperare in un miglioramento del quadro d'insieme è lecito ed in fondo anche corretto, ma crederci convintamente o solo abbastanza... non lo è affatto. Ci sono molti elementi che lo lasciano sperare (e quelli positivi sono superiori a quelli negativi), ma nell'insieme ci sono troppe lacune per credere in un autentico miglioramento dei corsi da subito: meglio lasciare che il tempo faccia il suo corso.

GIUDIZIO DI FONDO 15,0 p.
espresso dopo l'ultima seduta

ATTENZIONE: a differenza dei precedenti, questo giudizio è da considerarsi solo virtuale.

Punti "15" _ Non lontano, sopra le nostre teste, splende il sole. Sotto i nostri piedi, invece, ma ancor lontano, ci osserva il baratro. Non è un problema di scelte, ma di aspetti di fondo: quelli positivi sono ancor preponderanti e basterebbe invero poco perchè agli stessi possano aggiungersene altri. D'altra parte però, ne dovessero venir meno alcuni, ci ritroveremmo in una situazione del tutto rovesciata: cautela.

IL GIUDIZIO DEFINITIVO (NON VIRTUALE) E' ESPRESSO SOLO NEL FINE SETTIMANA.

Scenari&Obiettivi

(possibili sul brevissimo periodo)

139_DEA CAPITAL

SCENARIO AL RIBASSO ma non solido...	
--	--

ATTENDIBILITA' DELLA PREVISIONE AL RIBASSO

sufficiente discreta buona

1,313 obiettivo	1,319 obiettivo	1,326 obiettivo	
---------------------------	---------------------------	---------------------------	--


1,338 < massimo
11/09/19
1,332 ultimo valore
minimo > 1,326

resistenza		
1,351	1,365	1,372
ottima	buona	discreta

abortire d'ogni scenario al ribasso

soglia d'allerta

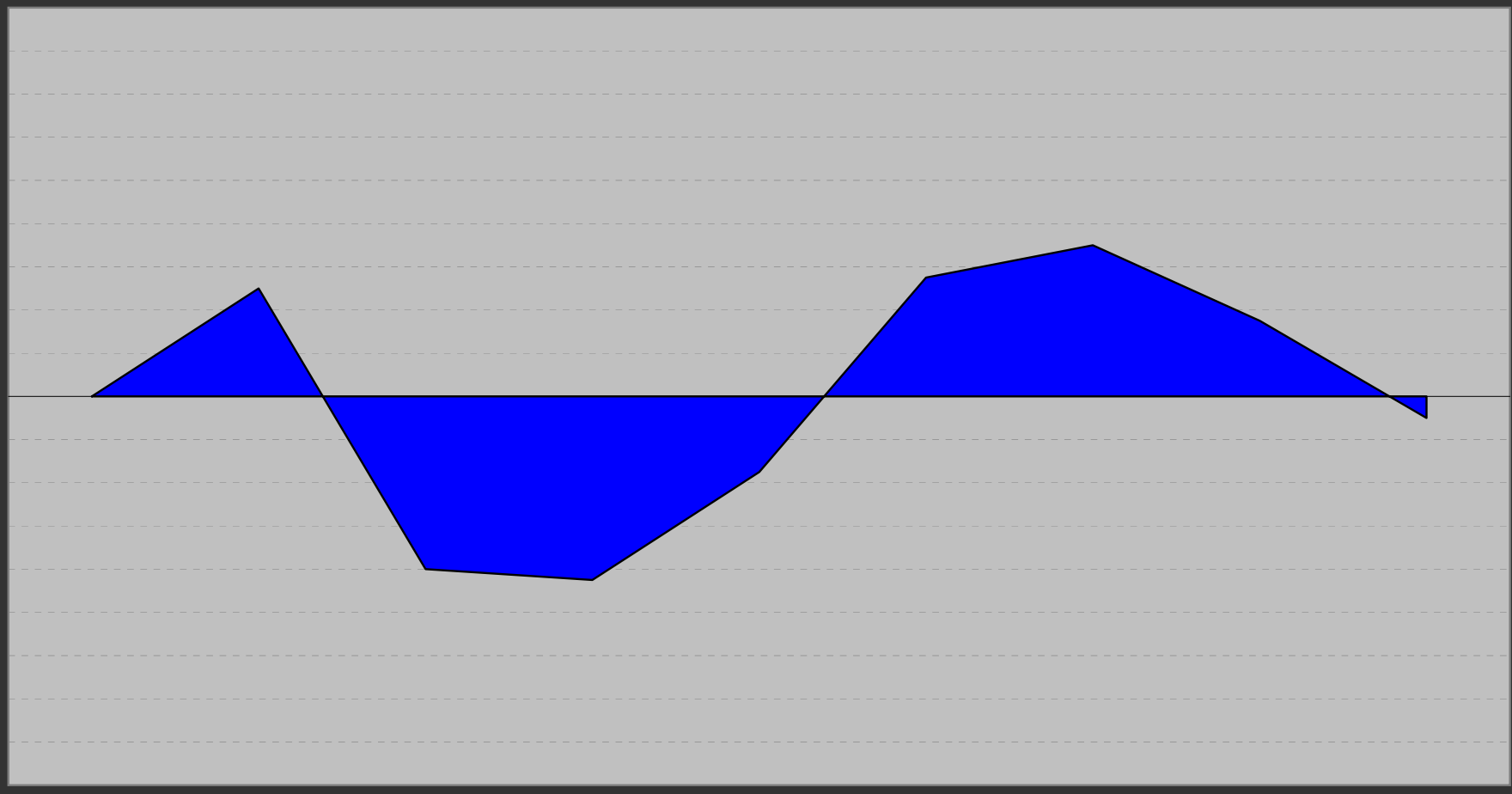
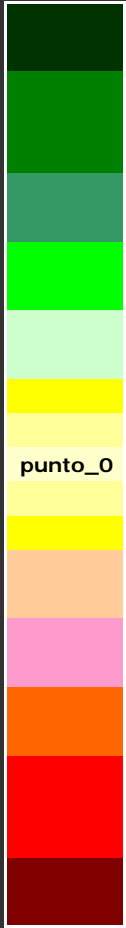
ATTENDIBILITA' DELLA PREVISIONE AL RIALZO



LA PREVISIONE, NEL CASO, E' SEMPRE ATTENDIBILE

POSSIBILE CORREZIONE DI BREVISSIMO...

SCALA



19/07/19

26/07/19

02/08/19

09/08/19

16/08/19

23/08/19

30/08/19

06/09/19

11/09/19

06/09/19

3,5 punti

139_DEA CAPITAL

11/09/19

-1,0 punti

AGGIORNAMENTO DATI DEL:

11 9 2019

SINTESI FINALE


(lo spazio delle indicazioni resta bianco quando il programma preferisce sospendere il proprio giudizio: s'esprimerà nei prossimi report)

GIUDIZIO COMPLESSIVO (valori da un minimo di 1 punto ad un massimo di 27 punti)

Punti "15" _ Non lontano, sopra le nostre teste, splende il sole. Sotto i nostri piedi, invece, ma ancor lontano, ci osserva il baratro. Non è un problema di scelte, ma di aspetti di fondo: quelli positivi sono ancor preponderanti e basterebbe invero poco perchè agli stessi possano aggiungersene altri. D'altra parte però, ne dovessero venir meno alcuni, ci ritroveremmo in una situazione del tutto rovesciata: cautela.

INDICAZIONI E SUGGERIMENTI DI BREVISSIMO PERIODO (tratti da un'analisi delle ultime sedute)

Lo scenario in corso su questa base temporale è certamente caratterizzato da una solida tendenza al ribasso. Astenersi da ogni eventuale acquisto (sulla base in oggetto) e, qualora la posizione fosse già in essere, valutare se chiudere la stessa. Soprattutto, però, senza porsi particolari ambizioni rialziste che potrebbero trasformarsi in una autentica trappola.



143_DIGITAL BROS

Analisi della posizione



143_DIGITAL BROS

(valutazione d'ampio respiro temporale)

CLICCA SUL LINK QUI SOTTO:

<https://www.borsaitaliana.it/borsa/azioni/scheda/IT0001469995.html?lang=it>

[- SCHEDA - DATI COMPLETI - CONTRATTI - PROFILO SOCIETA' - ANALISI TECNICA (redatta da FTA) - NOTIZIE -]

"Matrix" del Tempo...

11/09/2019

VALORE VIRTUALE D'INSIEME 281 p.

	IMPULSO	MOVIMENTO	INERZIA	ALLINEAMENTO	
TRIMESTRALE >>					> valore virtuale: 88 p.
MENSILE >>					> valore virtuale: 58 p.
SETTIMANALE >>					> valore virtuale: 78 p.
GIORNALIERO >>					> valore virtuale: 57 p.

143_DIGITAL BROS

...e "Matrix" dello Spazio

11/09/2019

VALORE VIRTUALE D'INSIEME 281 p.


	TRIMESTRALE	MENSILE	SETTIMANALE	GIORNALIERO	
IMPULSO >>					> valore virtuale: 90 p.
MOVIMENTO >>					> valore virtuale: 37 p.
INERZIA >>					> valore virtuale: 23 p.
ALLINEAMENTO >>					> valore virtuale: 131 p.

143_DIGITAL BROS

143_DIGITAL BROS

Percorso su base
GIORNALIERA

107



11-set-19

ACQUISTO

Fase 3

BREVISSIMO
PERIODO

a basso rischio ad alto rischio

operatività

2



RRT



RRT

247	248	249	22	23	24	25	26	27
252	251	250	21	20	19	18	17	
257	258	259	12	13	14	15	16	
262	261	260	11	10	9	8	7	
267	268	269	2	3	4	5	6	
		270	1					

49	50	51	52	53	54
48	47	46	45	44	
39	40	41	42	43	
38	37	36	35	34	
28	29	30	31	32	33

76	77	78	79	80	81
75	74	73	72	71	
66	67	68	69	70	
65	64	63	62	61	
55	56	57	58	59	60

103	104	105	106	107	108
102	101	100	99	98	
93	94	95	96	97	
92	91	90	89	88	
82	83	84	85	86	87

130	131	132	133	134	137	138	139	140	141
129	128	127	126	125	146	145	144	143	142
120	121	122	123	124	147	148	149	150	151
119	118	117	116	115	156	155	154	153	152

109	110	111	112	113	114	157	158	159	160	161	162
103	104	105	106	107	108						
102	101	100	99	98							
93	94	95	96	97							
92	91	90	89	88							

163	164	165	166	167	168
173	172	171	170	169	
174	175	176	177	178	
183	182	181	180	179	
184	185	186	187	188	189

190	191	192	193	194	195			
200	199	198	197	196				
201	202	203	204	205				
210	209	208	207	206				
211	212	213	214	215	216			
222	221	220	219	218	217			
223	224	225	226	227				
232	231	230	229	228				
233	234	235	236	237				
243	242	241	240	239	238			
244	245	246	247	248	249	22	23	24
254	253	252	251	250	21	20	19	
255	256	257	258	259	12	13	14	
264	263	262	261	260	11	10	9	
265	266	267	268	269	2	3	4	
				270	1			

ULTIMA CHIUSURA: € 8,220

11/09/2019

143_DIGITAL BROS

FASE IN CORSO

-- 3 --

BREVISSIMO PERIODO
(Base Giornaliera)

PERCORSO

n° 107

RRT

2 punti

FASE "3" _ Tra tutte le fasi al rialzo, questa è di certo la più lineare: gli impulsi trovano la strada sostanzialmente sgombra da ostacoli, mentre l'inerzia offre il suo sostegno ai corsi che, solitamente senza grandi difficoltà, si spingono in avanti fino al pieno raggiungimento d'obiettivi di rilievo evidente. Ma è proprio una volta giunti lì che potrebbero iniziare i primi problemi...

PERCORSO n° 107 _ Un nuovo impulso al rialzo fornisce la possibilità ai corsi di segnare ulteriori massimi: non parrebbero proprio esservi pericoli...

RRT pari a 2 punti _ Operatività che, nel periodo assunto, presenta un rischio modesto o, in ogni caso, un rendimento di certo elevato.

Il giudizio di brevissimo deve considerarsi definitivo.

ANALISI DI BREVISSIMO PERIODO ↑ &...

↓ SINTESI FINALE

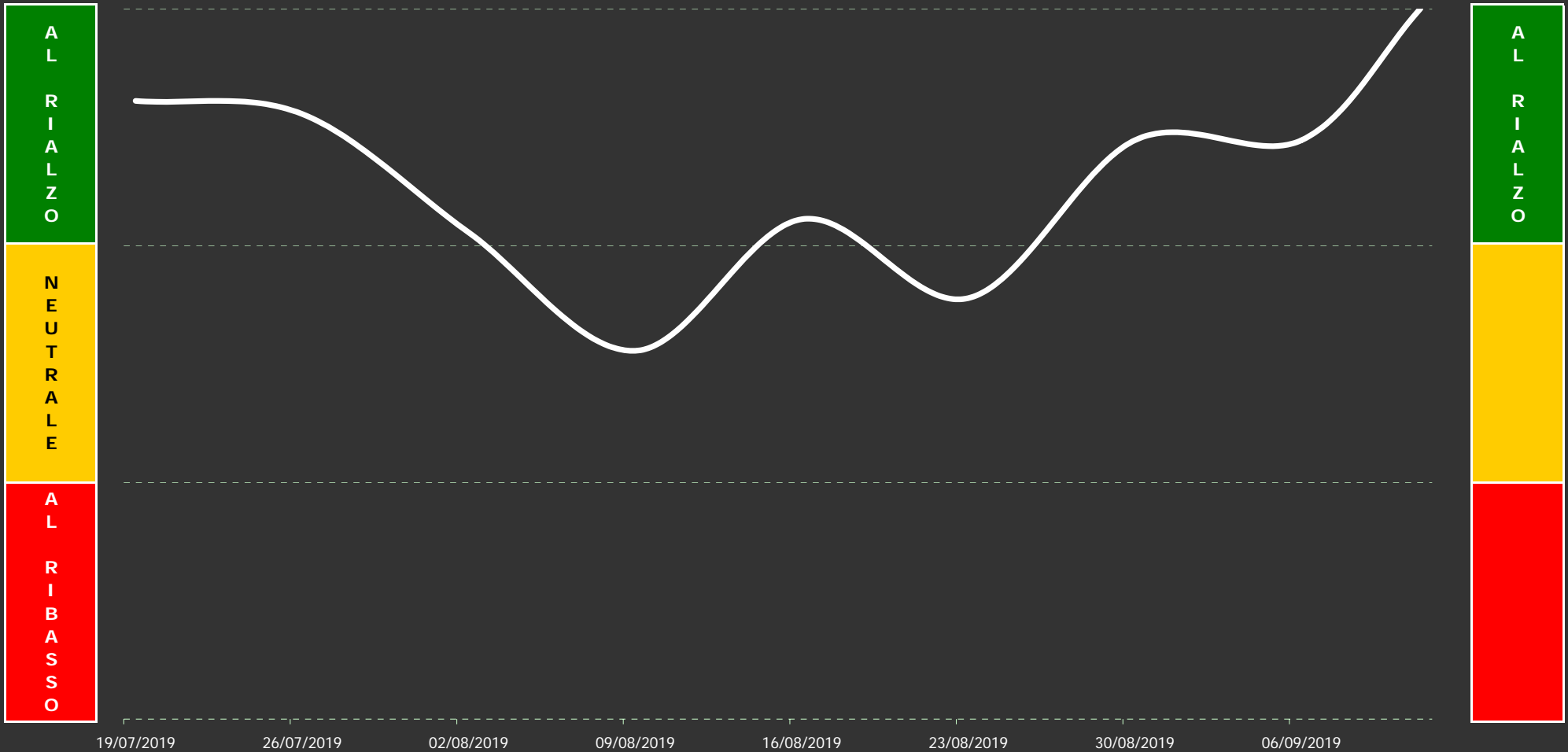
SINTESI FINALE

Tenendo conto di quant'accade anche sulle altre basi temporali, il programma esprime una propria sintesi finale, propriamente operativa, nella quale, oltre ai dati in corso, sono ponderati anche i dati delle settimane precedenti. Proprio perché il giudizio può dirsi reale solo nel fine settimana, quanto espresso dallo stesso nei giorni infrasettimanali dovrà esser considerato, sempre e soltanto, un giudizio di tipo tendenziale: certamente stabile, ma comunque passibile di modifiche anche improvvise.

Il grafico che troverete in prossima pagina vi consentirà di valutare la situazione su un arco temporale di due mesi circa (medio/breve), mentre il giudizio di sintesi finale ("GIUDIZIO DI FONDO"), necessario per superare eventuali ambiguità grafiche, potrete trovarlo nella pagina subito successiva: **in corso di settimana, tuttavia, è solo un giudizio virtuale**. Nella stessa potrete anche confrontare l'attuale giudizio con quelli espressi nelle settimane precedenti, nonché valutare la validità di questi ultimi sulla base del quadro grafico allora in corso. Poi, subito dopo, un'analisi prospettica su quel che potrebbe accadere nei prossimi giorni, con una particolare attenzione alle possibili o probabili correzioni ed accelerazioni al rialzo o al ribasso.

OPERATIVITA' CONSIGLIATA

TENDENZA DI FONDO



143_DIGITAL BROS

giudizio: **27,0 punti**

AGGIORNAMENTO DATI DEL:
11 9 2019

ULTIMA CHIUSURA: € 8,220

11/09/2019

143_DIGITAL BROS

Il "GIUDIZIO DI FONDO" è espresso attraverso un numero che è poi traducibile in una precisa analisi testuale. Nel caso specifico, tuttavia, s'è scelto d'essere ancor più "puntuali" ed infatti il numero con cui il giudizio è espresso s'avvale d'un proprio decimale che può mostrarci se, in realtà, s'è proiettati verso un giudizio comunque migliore di quello espresso dal valore intero (al quale rimanda puntualmente il testo del giudizio). Qui di seguito, in logica sequenza, troverete gli ultimi giudizi espressi dall'algoritmo, di cui s'avvale il nostro programma, sulla posizione in oggetto. L'ultimo, quello attuale, si trova a fondo pagina, ma è davvero interessante seguire anche l'evoluzione subita dallo stesso con lo scorrere del tempo:

GIUDIZIO DI FONDO 16,0 p.

espresso dopo la seduta del
23/08/19

Punti "16" _ Sperare in un miglioramento del quadro d'insieme è lecito ed in fondo anche corretto, ma crederci convintamente o solo abbastanza... non lo è affatto. Ci sono molti elementi che lo lasciano sperare (e quelli positivi sono superiori a quelli negativi), ma nell'insieme ci sono troppe lacune per credere in un autentico miglioramento dei corsi da subito: meglio lasciare che il tempo faccia il suo corso.

GIUDIZIO DI FONDO 22,0 p.

espresso dopo la seduta del
30/08/19

Punti "22" _ Lo scenario è ampiamente positivo e sufficientemente saldo da consentirci di guardar più in alto senza dover temere un'improvvisa caduta dei corsi. Gli elementi che danno forma ai Percorsi hanno assunto un aspetto sempre più confortante ed i pochi che ancor paiono negativi non hanno forza sufficiente per mettere in discussione lo scenario attuale. Tuttavia: mai dire mai... Ricordarlo!

GIUDIZIO DI FONDO 22,0 p.

espresso dopo la seduta del
06/09/19

Punti "22" _ Lo scenario è ampiamente positivo e sufficientemente saldo da consentirci di guardar più in alto senza dover temere un'improvvisa caduta dei corsi. Gli elementi che danno forma ai Percorsi hanno assunto un aspetto sempre più confortante ed i pochi che ancor paiono negativi non hanno forza sufficiente per mettere in discussione lo scenario attuale. Tuttavia: mai dire mai... Ricordarlo!

GIUDIZIO DI FONDO 27,0 p.

espresso dopo l'ultima seduta

ATTENZIONE: a differenza dei precedenti, questo giudizio è da considerarsi solo virtuale.

Punti "27" _ Cosa mai si potrebbe fare, in fondo, più di quel che s'è fatto sin qui?... Indubbiamente è una situazione di particolare eccesso, con tutti gli elementi utili che al momento sono positivi: non uno solo di questi ultimi, infatti, è negativo e questa è indubbiamente una situazione limite che non trova molti riscontri nella storia della posizione in oggetto. Teniamone conto: gli eccessi di solito rientrano...

IL GIUDIZIO DEFINITIVO (NON VIRTUALE) E' ESPRESSO SOLO NEL FINE SETTIMANA.

Scenari&Obiettivi

(possibili sul brevissimo periodo)

143_DIGITAL BROS



ATTENDIBILITA' DELLA PREVISIONE AL RIBASSO

	discreta	buona	ottima	8,28 < massimo
				11/09/19
7,954	7,994	8,075		8,22 ultimo valore
		supporto		minimo > 7,91
abortire dello scenario al rialzo		soglia d'allerta		

obiettivo al rialzo ben fuori dello standard

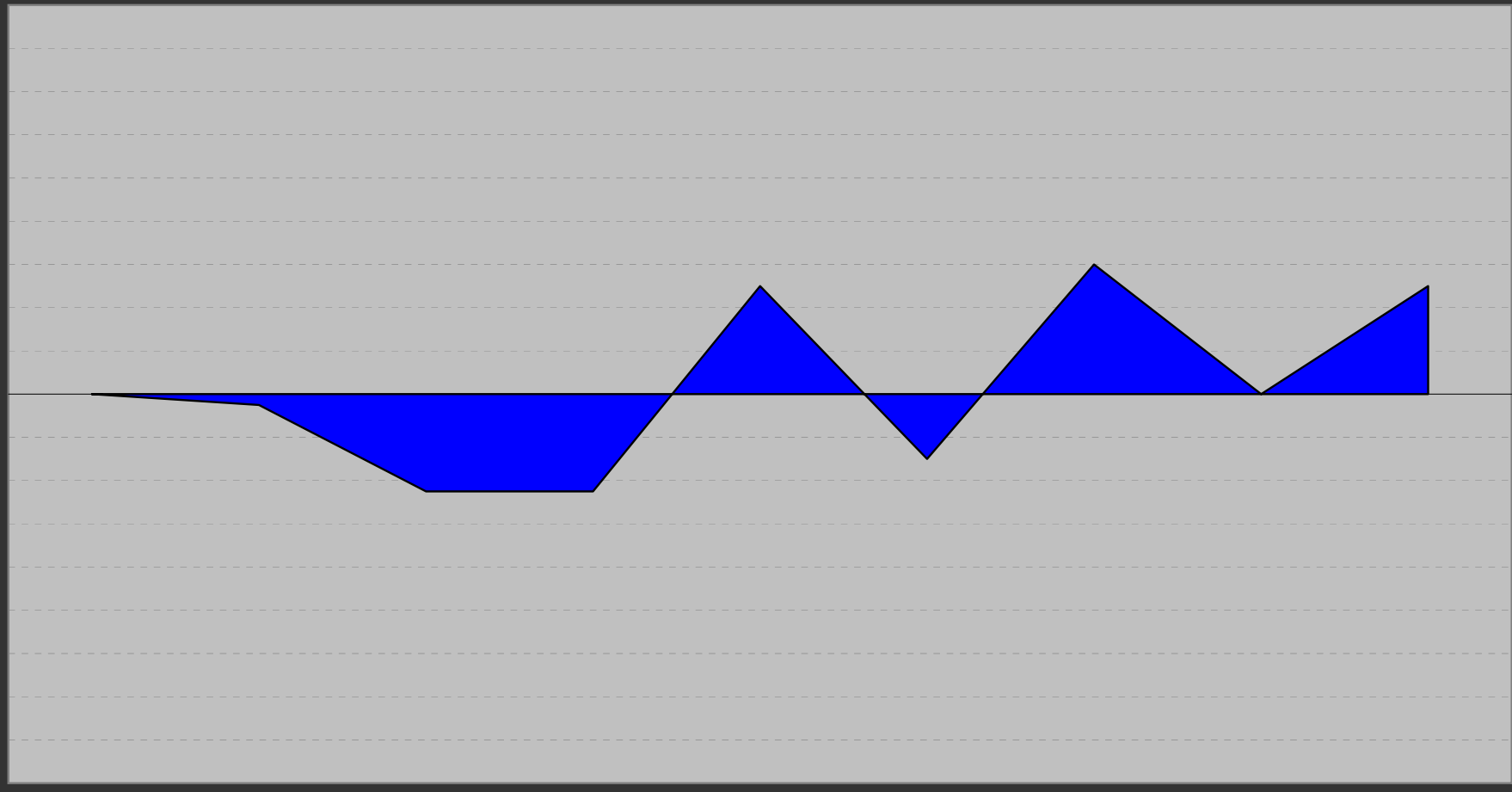
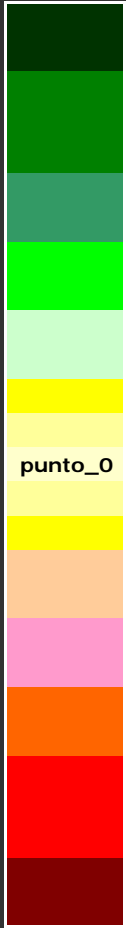
obiettivo	obiettivo	obiettivo	obiettivo	
8,445	8,529	8,572	8,615	8,658
ottima	buona	discreta	sufficiente	mediocre
ATTENDIBILITA' DELLA PREVISIONE AL RIALZO				

	SCENARIO AL RIALZO in forte eccesso
--	---

LA PREVISIONE, NEL CASO, E' SEMPRE ATTENDIBILE

POSSIBILE CORREZIONE DI BREVISSIMO...

SCALA



19/07/19

26/07/19

02/08/19

09/08/19

16/08/19

23/08/19

30/08/19

06/09/19

11/09/19

06/09/19

0,0 punti

143_DIGITAL BROS

11/09/19

5,0 punti

AGGIORNAMENTO DATI DEL:

11 9 2019

SINTESI FINALE


(lo spazio delle indicazioni resta bianco quando il programma preferisce sospendere il proprio giudizio: s'esprimerà nei prossimi report)

GIUDIZIO COMPLESSIVO (valori da un minimo di 1 punto ad un massimo di 27 punti)

Punti "27" _ Cosa mai si potrebbe fare, in fondo, più di quel che s'è fatto sin qui?... Indubbiamente è una situazione di particolare eccesso, con tutti gli elementi utili che al momento sono positivi: non uno solo di questi ultimi, infatti, è negativo e questa è indubbiamente una situazione limite che non trova molti riscontri nella storia della posizione in oggetto. Teniamone conto: gli eccessi di solito rientrano...

INDICAZIONI E SUGGERIMENTI DI BREVISSIMO PERIODO (tratti da un'analisi delle ultime sedute)

S'è andati ormai oltre il lecito: difficile credere che quest'ultima crescita possa essere sostenibile ancor a lungo! Senza dubbio, si potrebbe salire ancora, ma se si ha una posizione in utile, sarà meglio non rischiare di perdere quant'ottenuto sin qui. Focalizzare bene la base temporale di queste nostre indicazioni ed astenersi, per ora, da eventuali acquisti.



171_FIERA MILANO

Analisi della posizione



171_FIERA MILANO

(valutazione d'ampio respiro temporale)

CLICCA SUL LINK QUI SOTTO:

<https://www.borsaitaliana.it/borsa/azioni/scheda/IT0003365613.html?lang=it>

[- SCHEDA - DATI COMPLETI - CONTRATTI - PROFILO SOCIETA' - ANALISI TECNICA (redatta da FTA) - NOTIZIE -]

"Matrix" del Tempo...

11/09/2019

VALORE VIRTUALE D'INSIEME -97 p.

	IMPULSO	MOVIMENTO	INERZIA	ALLINEAMENTO	
TRIMESTRALE >>					> valore virtuale: -52 p.
MENSILE >>					> valore virtuale: -8 p.
SETTIMANALE >>					> valore virtuale: -43 p.
GIORNALIERO >>					> valore virtuale: 6 p.

171_FIERA MILANO

...e "Matrix" dello Spazio

11/09/2019

VALORE VIRTUALE D'INSIEME -97 p.

	TRIMESTRALE	MENSILE	SETTIMANALE	GIORNALIERO	
IMPULSO >>					> valore virtuale: -7 p.
MOVIMENTO >>					> valore virtuale: -25 p.
INERZIA >>					> valore virtuale: -21 p.
ALLINEAMENTO >>					> valore virtuale: -45 p.

171_FIERA MILANO

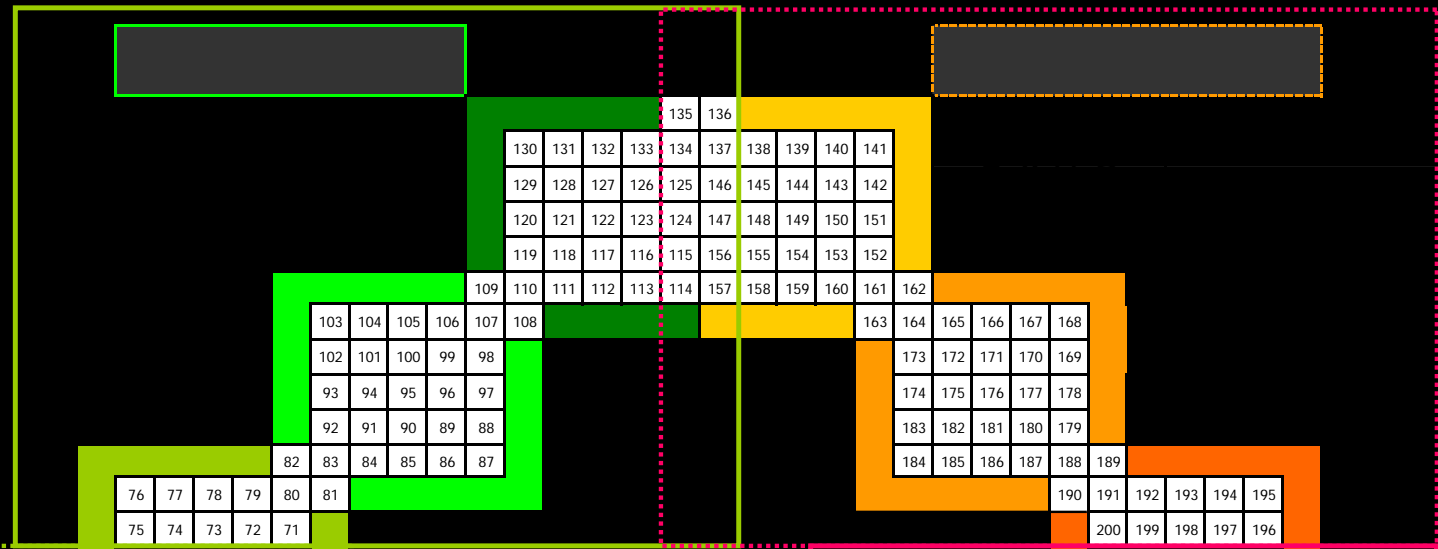
171_FIERA MILANO

Percorso su base
GIORNALIERA

257

fase RRT stadio

11-set-19


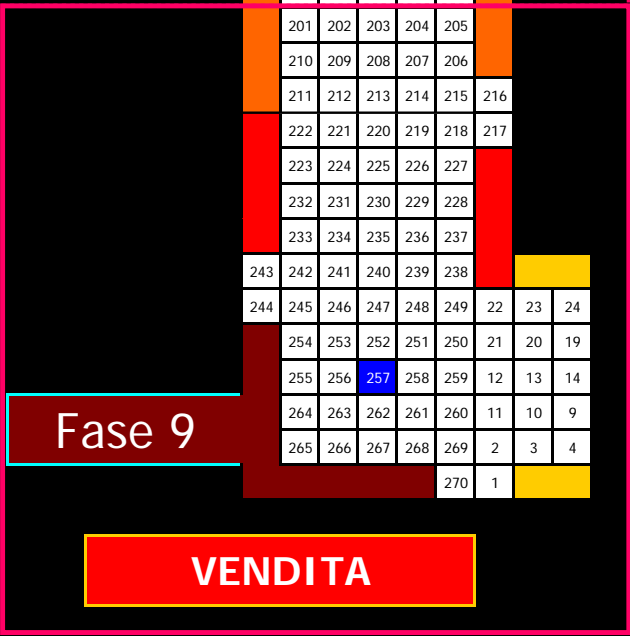
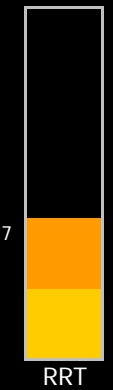


BREVISSIMO PERIODO

a basso rischio ad alto rischio



operatività



Fase 9

ULTIMA CHIUSURA: € 4,000

11/09/2019

171_FIERA MILANO

FASE IN CORSO

-- 9 --

FASE "9" _ E' la fase al ribasso in cui ogni speranza di recupero viene meno: i corsi segnano minimi sempre più bassi e le possibili reazioni non solo non hanno alcun spessore, ma non mostrano neppure alcuna continuità. Certo, quando s'è toccato il fondo si potrà pur risalir la china, ma il problema è che il fondo non si tocca mai... anche perchè, ormai proni sullo stesso, talvolta si comincia a scavare.

BREVISSIMO PERIODO
(Base Giornaliera)

PERCORSO

n° 257

PERCORSO n° 257 _ In Fase 9 l'assenza totale d'impulsi rappresenta una vittoria dell'inerzia che si sa esser, in questa fase, particolarmente cattiva.

RRT

7 punti

RRT pari a 7 punti _ Operatività che, nel periodo in esame, presenta rischi di certo più alti dei rendimenti che si potrebbero ottenere.

Il giudizio di brevissimo deve considerarsi definitivo.

ANALISI DI BREVISSIMO PERIODO ↑ &...

↓ SINTESI FINALE

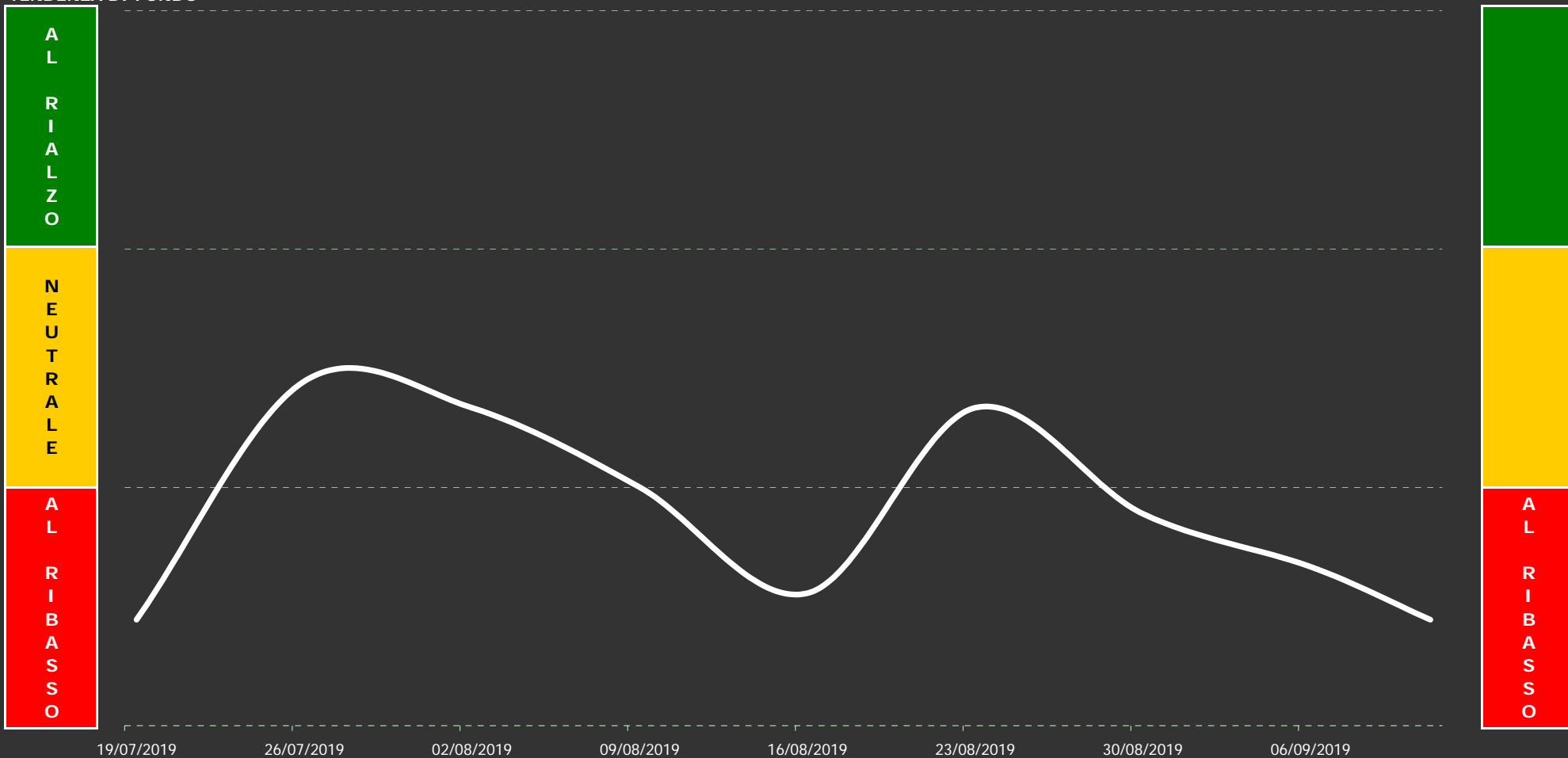
SINTESI FINALE

Tenendo conto di quant'accade anche sulle altre basi temporali, il programma esprime una propria sintesi finale, propriamente operativa, nella quale, oltre ai dati in corso, sono ponderati anche i dati delle settimane precedenti. Proprio perché il giudizio può dirsi reale solo nel fine settimana, quanto espresso dallo stesso nei giorni infrasettimanali dovrà esser considerato, sempre e soltanto, un giudizio di tipo tendenziale: certamente stabile, ma comunque passibile di modifiche anche improvvise.

Il grafico che troverete in prossima pagina vi consentirà di valutare la situazione su un arco temporale di due mesi circa (medio/breve), mentre il giudizio di sintesi finale ("GIUDIZIO DI FONDO"), necessario per superare eventuali ambiguità grafiche, potrete trovarlo nella pagina subito successiva: **in corso di settimana, tuttavia, è solo un giudizio virtuale**. Nella stessa potrete anche confrontare l'attuale giudizio con quelli espressi nelle settimane precedenti, nonché valutare la validità di questi ultimi sulla base del quadro grafico allora in corso. Poi, subito dopo, un'analisi prospettica su quel che potrebbe accadere nei prossimi giorni, con una particolare attenzione alle possibili o probabili correzioni ed accelerazioni al rialzo o al ribasso.

OPERATIVITA' CONSIGLIATA

TENDENZA DI FONDO



171_FIERA MILANO

giudizio: 4,0 punti

AGGIORNAMENTO DATI DEL:
11 9 2019

ULTIMA CHIUSURA: € 4,000

11/09/2019

171_FIERA MILANO

Il "GIUDIZIO DI FONDO" è espresso attraverso un numero che è poi traducibile in una precisa analisi testuale. Nel caso specifico, tuttavia, s'è scelto d'essere ancor più "puntuali" ed infatti il numero con cui il giudizio è espresso s'avvale d'un proprio decimale che può mostrarci se, in realtà, s'è proiettati verso un giudizio comunque migliore di quello espresso dal valore intero (al quale rimanda puntualmente il testo del giudizio). Qui di seguito, in logica sequenza, troverete gli ultimi giudizi espressi dall'algoritmo, di cui s'avvale il nostro programma, sulla posizione in oggetto. L'ultimo, quello attuale, si trova a fondo pagina, ma è davvero interessante seguire anche l'evoluzione subita dallo stesso con lo scorrere del tempo:

GIUDIZIO DI FONDO 12,0 p.

espresso dopo la seduta del
23/08/19

Punti "12" _ La situazione in corso è alquanto ibrida: non ci sono ancora buoni motivi per sperare in una sana ripresa dei corsi, ma temere il peggio, se può anche esser giusto, non parrebbe però del tutto... giustificato. Gli aspetti positivi, infatti, non sono ancor in grado di bilanciare quelli negativi, ma la loro è una presenza comunque di rilievo che non deve essere sottaciuta. Senza esagerare, tuttavia...

GIUDIZIO DI FONDO 8,0 p.

espresso dopo la seduta del
30/08/19

Punti "8" _ Non ci sono molte alternative: o si riesce a reagir positivamente entro poche settimane oppure i corsi sono destinati a sprofondare ancor più in basso. Gli elementi che potrebbero imprimere una svolta positiva ci sono, in realtà, ma il loro attuale allineamento e la continuità da questi sin ora mostrata non sono certo di buon auspicio. Non resta che attendere gli eventi... e l'attesa non sarà lunga.

GIUDIZIO DI FONDO 6,0 p.

espresso dopo la seduta del
06/09/19

Punti "6" _ Non c'è nulla, al momento, che possa lasciar sperare in un autentico rovesciamento della situazione, ma qualche timido segnale, seppur a macchia di leopardo, prende a farsi notare. Il problema è che tali segnali debbono diventar sempre più consistenti al punto da influire positivamente anche su quelli che gli stanno a fianco. Inutile, tuttavia, illudersi: le probabilità non sono ancor a favore!

GIUDIZIO DI FONDO 4,0 p.

espresso dopo l'ultima seduta

ATTENZIONE: a differenza dei precedenti, questo giudizio è da considerarsi solo virtuale.

Punti "4" _ Rialzar la testa è senza dubbio possibile, ma altrettanto possibile, una volta rialzata, è che si torni ad abbassar la stessa per lo scorcamento: risollevarsi dalla situazione attuale non sarà né semplice né breve, anche se qualcosa par forse muoversi in tale direzione. Bisognerà armarsi di tanta pazienza e costruir dapprima un'opportuna base e solo poi (ma molto poi!) tornar a guardare in alto.

IL GIUDIZIO DEFINITIVO (NON VIRTUALE) E' ESPRESSO SOLO NEL FINE SETTIMANA.

Scenari&Obiettivi

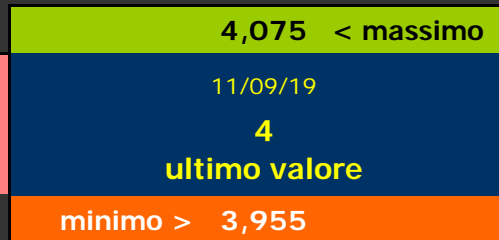
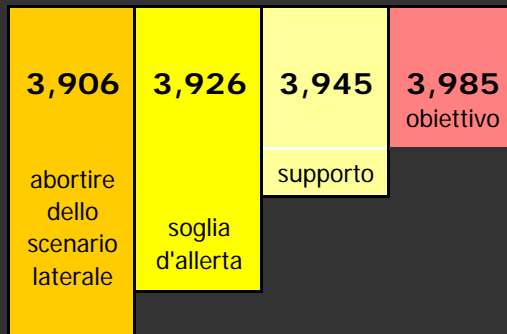
(possibili sul brevissimo periodo)

171_FIERA MILANO



ATTENDIBILITA' DELLA PREVISIONE AL RIBASSO

sufficiente discreta buona ottima



abortire dello scenario laterale

ottima buona discreta

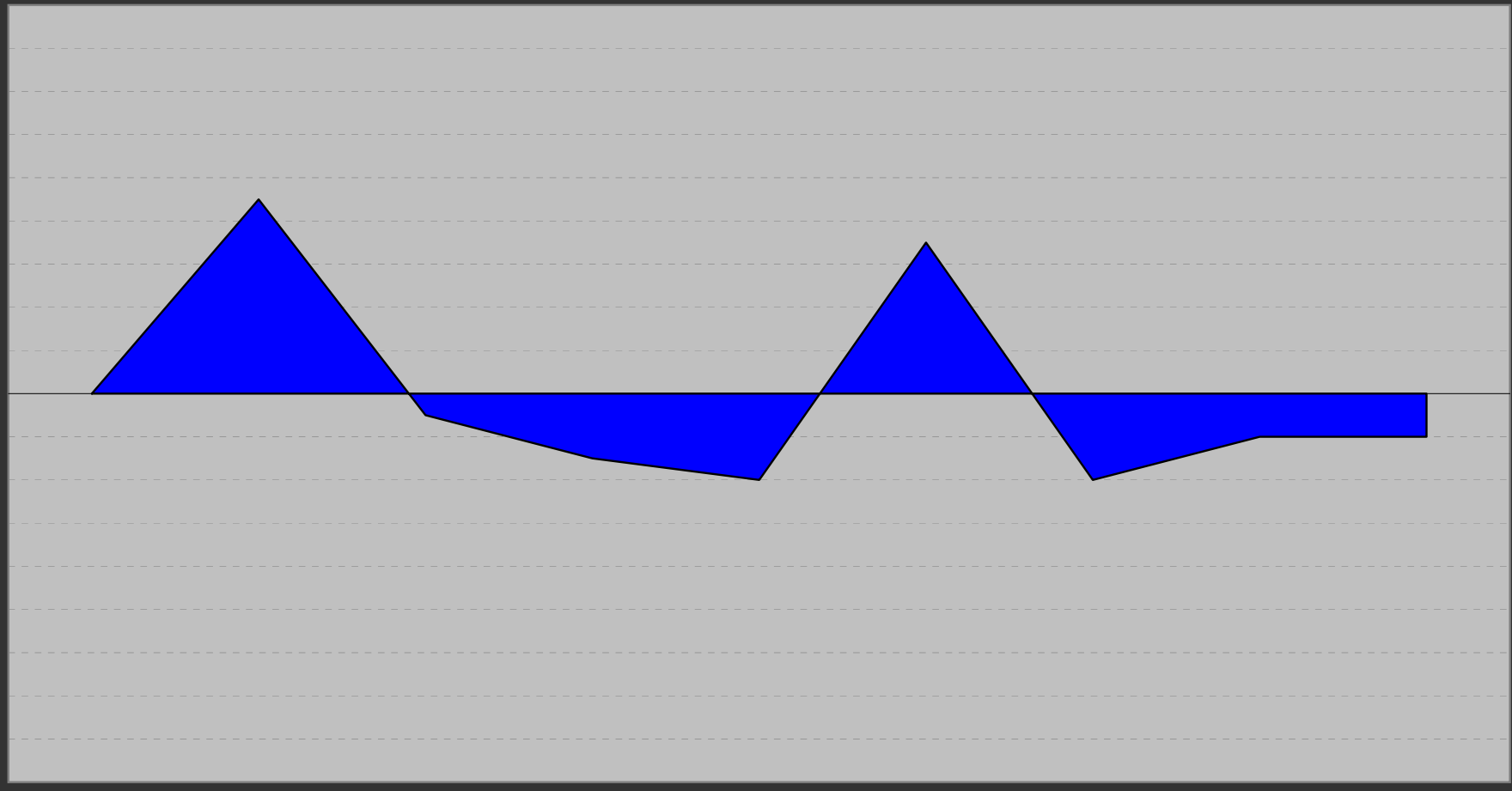
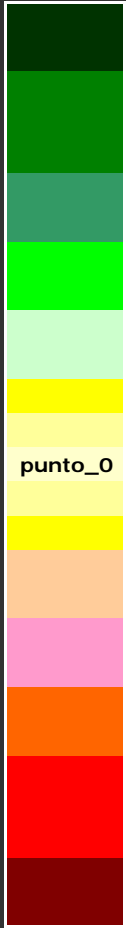
ATTENDIBILITA' DELLA PREVISIONE AL RIALZO



LA PREVISIONE, NEL CASO, E' SEMPRE ATTENDIBILE

POSSIBILE CORREZIONE DI BREVISSIMO...

SCALA



19/07/19

26/07/19

02/08/19

09/08/19

16/08/19

23/08/19

30/08/19

06/09/19

11/09/19

06/09/19

-2,0 punti

171_FIERA MILANO

11/09/19

-2,0 punti

AGGIORNAMENTO DATI DEL:

11 9 2019

SINTESI FINALE


(lo spazio delle indicazioni resta bianco quando il programma preferisce sospendere il proprio giudizio: s'esprimerà nei prossimi report)

GIUDIZIO COMPLESSIVO (valori da un minimo di 1 punto ad un massimo di 27 punti)

Punti "4" _ Rialzar la testa è senza dubbio possibile, ma altrettanto possibile, una volta rialzata, è che si torni ad abbassar la stessa per lo scorcamento: risollevarsi dalla situazione attuale non sarà né semplice né breve, anche se qualcosa par forse muoversi in tale direzione. Bisognerà armarsi di tanta pazienza e costruir dapprima un'opportuna base e solo poi (ma molto poi!) tornar a guardare in alto.

INDICAZIONI E SUGGERIMENTI DI BREVISSIMO PERIODO (tratti da un'analisi delle ultime sedute)

Non c'è un'autentica tendenza di fondo: lo scenario si mantiene incerto e la pressoché totale assenza di volatilità (sulla base temporale in oggetto, N.d.R.) non consente un'operatività profittevole. Attendere senza operare acquisti. Se s'ha già una posizione, "armarsi di santa pazienza" ed attendere eventuali novità operative che potrebbero esser contenute nei prossimi report.



247_MUTUIONLINE

Analisi della posizione



247_MUTUIONLINE

(valutazione d'ampio respiro temporale)

CLICCA SUL LINK QUI SOTTO:

<https://www.borsaitaliana.it/borsa/azioni/scheda/IT0004195308.html?lang=it>

[- SCHEDA - DATI COMPLETI - CONTRATTI - PROFILO SOCIETA' - ANALISI TECNICA (redatta da FTA) - NOTIZIE -]

"Matrix" del Tempo...

11/09/2019

VALORE VIRTUALE D'INSIEME 178 p.

	IMPULSO	MOVIMENTO	INERZIA	ALLINEAMENTO	
TRIMESTRALE >>					> valore virtuale: -16 p.
MENSILE >>					> valore virtuale: 63 p.
SETTIMANALE >>					> valore virtuale: 92 p.
GIORNALIERO >>					> valore virtuale: 39 p.

247_MUTUI ONLINE

...e "Matrix" dello Spazio

11/09/2019

VALORE VIRTUALE D'INSIEME 178 p.

	TRIMESTRALE	MENSILE	SETTIMANALE	GIORNALIERO	
IMPULSO >>					> valore virtuale: 69 p.
MOVIMENTO >>					> valore virtuale: 23 p.
INERZIA >>					> valore virtuale: 6 p.
ALLINEAMENTO >>					> valore virtuale: 80 p.

247_MUTUI ONLINE

247_MUTUI ONLINE

Percorso su base
GIORNALIERA

104

fase RRT stadio

11-set-19


ACQUISTO

Fase 3

BREVISSIMO
PERIODO

a basso rischio

ad alto rischio



operatività

RRT

RRT

247	248	249	22	23	24	25	26	27
252	251	250	21	20	19	18	17	
257	258	259	12	13	14	15	16	
262	261	260	11	10	9	8	7	
267	268	269	2	3	4	5	6	
	270	1						

76	77	78	79	80	81
75	74	73	72	71	
66	67	68	69	70	
65	64	63	62	61	
55	56	57	58	59	60

49	50	51	52	53	54
48	47	46	45	44	
39	40	41	42	43	
38	37	36	35	34	

103	104	105	106	107	108
102	101	100	99	98	
93	94	95	96	97	
92	91	90	89	88	
82	83	84	85	86	87

130	131	132	133	134	137	138	139	140	141
129	128	127	126	125	146	145	144	143	142
120	121	122	123	124	147	148	149	150	151
119	118	117	116	115	156	155	154	153	152

163	164	165	166	167	168
173	172	171	170	169	
174	175	176	177	178	
183	182	181	180	179	
184	185	186	187	188	189

190	191	192	193	194	195
200	199	198	197	196	
201	202	203	204	205	
210	209	208	207	206	
211	212	213	214	215	216

222	221	220	219	218	217
223	224	225	226	227	
232	231	230	229	228	
233	234	235	236	237	

243	242	241	240	239	238
244	245	246	247	248	249
22	23	24			
254	253	252	251	250	21
20	19				
255	256	257	258	259	12
13	14				
264	263	262	261	260	11
10	9				
265	266	267	268	269	2
3	4				
270	1				

ULTIMA CHIUSURA: € 16,34

11/09/2019

247_MUTUIONLINE

FASE IN CORSO

-- 3 --

BREVISSIMO PERIODO
(Base Giornaliera)

PERCORSO

n° 104

RRT

4 punti

FASE "3" _ Tra tutte le fasi al rialzo, questa è di certo la più lineare: gli impulsi trovano la strada sostanzialmente sgombra da ostacoli, mentre l'inerzia offre il suo sostegno ai corsi che, solitamente senza grandi difficoltà, si spingono in avanti fino al pieno raggiungimento d'obiettivi di rilievo evidente. Ma è proprio una volta giunti lì che potrebbero iniziare i primi problemi...

PERCORSO n° 104 _ Il quadro tecnico, ormai, consente sonni tranquilli; i corsi salgono con buona continuità ed un obiettivo preciso: nuovi massimi di periodo!

RRT pari a 4 punti _ Operatività che, nel periodo assunto, non presenta rischi di rilievo e che consente di ottenere buoni rendimenti.

Il giudizio di brevissimo deve considerarsi definitivo.

ANALISI DI BREVISSIMO PERIODO ↑ &...

↓ SINTESI FINALE

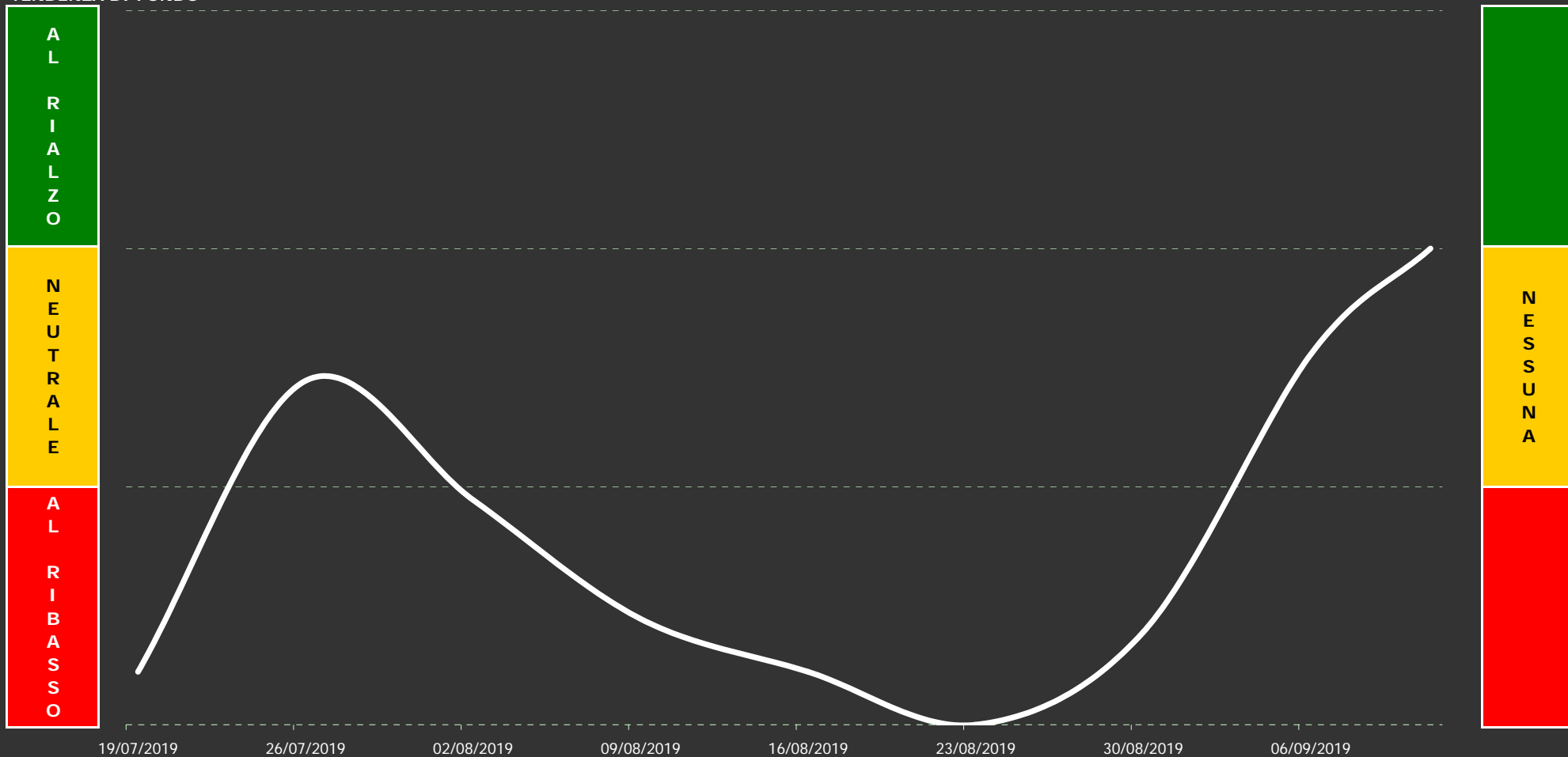
SINTESI FINALE

Tenendo conto di quant'accade anche sulle altre basi temporali, il programma esprime una propria sintesi finale, propriamente operativa, nella quale, oltre ai dati in corso, sono ponderati anche i dati delle settimane precedenti. Proprio perché il giudizio può dirsi reale solo nel fine settimana, quanto espresso dallo stesso nei giorni infrasettimanali dovrà esser considerato, sempre e soltanto, un giudizio di tipo tendenziale: certamente stabile, ma comunque passibile di modifiche anche improvvise.

Il grafico che troverete in prossima pagina vi consentirà di valutare la situazione su un arco temporale di due mesi circa (medio/breve), mentre il giudizio di sintesi finale ("GIUDIZIO DI FONDO"), necessario per superare eventuali ambiguità grafiche, potrete trovarlo nella pagina subito successiva: **in corso di settimana, tuttavia, è solo un giudizio virtuale**. Nella stessa potrete anche confrontare l'attuale giudizio con quelli espressi nelle settimane precedenti, nonché valutare la validità di questi ultimi sulla base del quadro grafico allora in corso. Poi, subito dopo, un'analisi prospettica su quel che potrebbe accadere nei prossimi giorni, con una particolare attenzione alle possibili o probabili correzioni ed accelerazioni al rialzo o al ribasso.

OPERATIVITA' CONSIGLIATA

TENDENZA DI FONDO



247_MUTUI ONLINE

giudizio: 18,0 punti

AGGIORNAMENTO DATI DEL:

11 9 2019

ULTIMA CHIUSURA: € 16,34

11/09/2019

247_MUTUI ONLINE

Il "GIUDIZIO DI FONDO" è espresso attraverso un numero che è poi traducibile in una precisa analisi testuale. Nel caso specifico, tuttavia, s'è scelto d'essere ancor più "puntuali" ed infatti il numero con cui il giudizio è espresso s'avvale d'un proprio decimale che può mostrarci se, in realtà, s'è proiettati verso un giudizio comunque migliore di quello espresso dal valore intero (al quale rimanda puntualmente il testo del giudizio). Qui di seguito, in logica sequenza, troverete gli ultimi giudizi espressi dall'algorithm, di cui s'avvale il nostro programma, sulla posizione in oggetto. L'ultimo, quello attuale, si trova a fondo pagina, ma è davvero interessante seguire anche l'evoluzione subita dallo stesso con lo scorrere del tempo:

GIUDIZIO DI FONDO 0,0 p.

espresso dopo la seduta del
23/08/19

Punti "0" _ E' senza dubbio una situazione d'eccesso, ma l'eccesso è solo nella misura e non di certo nella sostanza: non c'è un solo elemento, infatti, tra quelli che incidono nella costruzione dei percorsi, che abbia in questo momento una valenza anche solo leggermente positiva. Dagli eccessi si può uscir velocemente, ma non è questo il caso! Anche perchè al peggio, si sa, non c'è quasi mai limite.

GIUDIZIO DI FONDO 3,5 p.

espresso dopo la seduta del
30/08/19

Punti "3" _ S'è soliti dire che una volta toccato il fondo non si può far altro che risalire, ma qui non sappiamo ancora se, davvero(!), s'è già toccato il fondo e, soprattutto, se non si prenderà forse a scavarlo. Gli elementi su cui far leva per sperare in una ripresa dei corsi sono così labili e di scarsa importanza che è meglio far affidamento solo sul tempo. E purtroppo ce ne sarà bisogno ancor di molto.

GIUDIZIO DI FONDO 14,0 p.

espresso dopo la seduta del
06/09/19

Punti "14" _ Scendere dal gradino cui s'è giunti potrebbe aprirci ad uno scenario poco piacevole. Non s'è sull'orlo del baratro, intendiamoci, e gli aspetti positivi, seppur di poco, superano quelli negativi, tuttavia traccheggiare sugli attuali livelli finirebbe soltanto per concedere la vittoria alla forza di gravità. Si deve salire, altrimenti saranno dolori: mantenersi a galla per sperar nei soccorsi non serve!

GIUDIZIO DI FONDO 18,0 p.

espresso dopo l'ultima seduta

ATTENZIONE: a differenza dei precedenti, questo giudizio è da considerarsi solo virtuale.

Punti "18" _ S'è in una situazione di transizione tra il bene ed il nulla, ma quel nulla non è poi così indifferente come si vorrebbe sperare: abbandonare il bene per cadere definitivamente nel nulla finirebbe, infatti, per chiuderci agli scenari più interessanti e forse anche per molto tempo. Non è detto che il peggio sarà poi quel che ci troveremo di fronte, ma non possiamo escluderlo. Il problema è questo...

IL GIUDIZIO DEFINITIVO (NON VIRTUALE) E' ESPRESSO SOLO NEL FINE SETTIMANA.

Scenari&Obiettivi

(possibili sul brevissimo periodo)

247_MUTUIONLINE



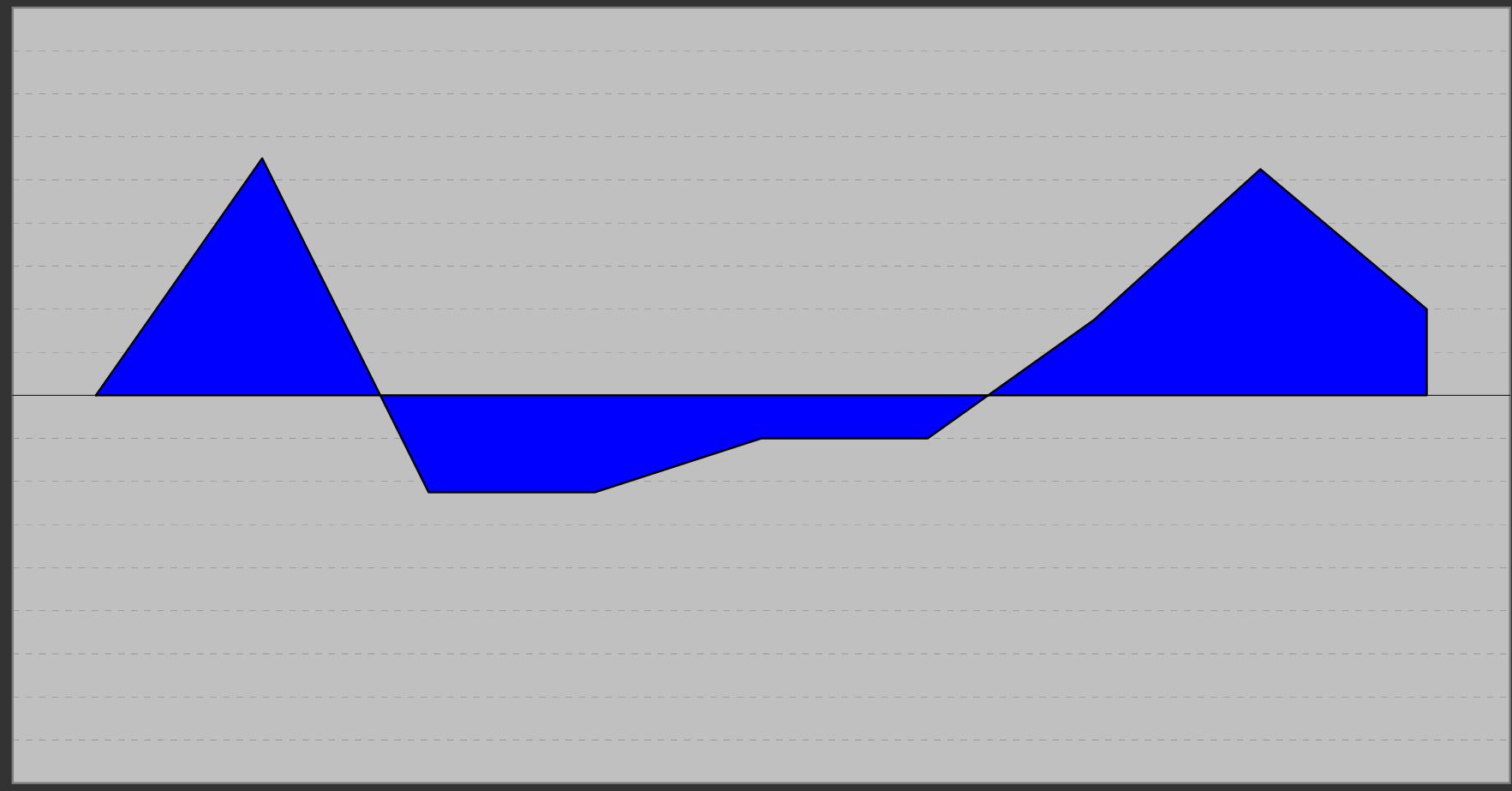

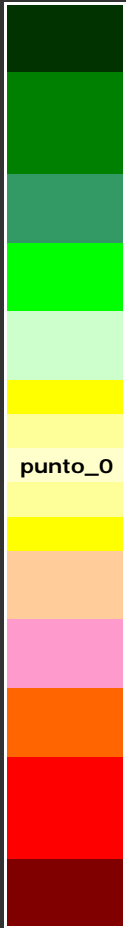
ATTENDIBILITA' DELLA PREVISIONE AL RIBASSO



LA PREVISIONE, NEL CASO, E' SEMPRE ATTENDIBILE

POSSIBILE CORREZIONE DI BREVISSIMO...

SCALA



19/07/19

26/07/19

02/08/19

09/08/19

16/08/19

23/08/19

30/08/19

06/09/19

11/09/19

06/09/19

10,5 punti

247_MUTUI ONLINE

11/09/19

4,0 punti

AGGIORNAMENTO DATI DEL:

11 9 2019

SINTESI FINALE


(lo spazio delle indicazioni resta bianco quando il programma preferisce sospendere il proprio giudizio: s'esprimerà nei prossimi report)

GIUDIZIO COMPLESSIVO (valori da un minimo di 1 punto ad un massimo di 27 punti)

Punti "18" _ S'è in una situazione di transizione tra il bene ed il nulla, ma quel nulla non è poi così indifferente come si vorrebbe sperare: abbandonare il bene per cadere definitivamente nel nulla finirebbe, infatti, per chiuderci agli scenari più interessanti e forse anche per molto tempo. Non è detto che il peggio sarà poi quel che ci troveremo di fronte, ma non possiamo escluderlo. Il problema è questo...

INDICAZIONI E SUGGERIMENTI DI BREVISSIMO PERIODO (tratti da un'analisi delle ultime sedute)

La tendenza al rialzo di periodo parrebbe farsi finalmente più solida. Se l'operatività consigliata dal report settimanale è "al rialzo" ed un'eventuale inversione al ribasso di brevissimo si rivela al momento improbabile, è possibile acquistare nuove posizioni e/o mantenere quelle già in essere. Con un occhio di riguardo, tuttavia, agli stop alle perdite.



321_TESMEC

Analisi della posizione



321_TESMEC

(valutazione d'ampio respiro temporale)

CLICCA SUL LINK QUI SOTTO:

<https://www.borsaitaliana.it/borsa/azioni/scheda/IT0004585243.html?lang=it>

[- SCHEDA - DATI COMPLETI - CONTRATTI - PROFILO SOCIETA' - ANALISI TECNICA (redatta da FTA) - NOTIZIE -]

"Matrix" del Tempo...

11/09/2019

VALORE VIRTUALE D'INSIEME 19 p.

	IMPULSO	MOVIMENTO	INERZIA	ALLINEAMENTO	
TRIMESTRALE >>					> valore virtuale: -23 p.
MENSILE >>					> valore virtuale: -21 p.
SETTIMANALE >>					> valore virtuale: 92 p.
GIORNALIERO >>					> valore virtuale: -28 p.

321_TESMEC

...e "Matrix" dello Spazio

11/09/2019

VALORE VIRTUALE D'INSIEME 19 p.

	TRIMESTRALE	MENSILE	SETTIMANALE	GIORNALIERO	
IMPULSO >>					> valore virtuale: 5 p.
MOVIMENTO >>					> valore virtuale: -1 p.
INERZIA >>					> valore virtuale: 2 p.
ALLINEAMENTO >>					> valore virtuale: 13 p.

321_TESMEC

321_TESMEC

Percorso su base
GIORNALIERA

158

fase RRT stadio

11-set-19

DISTRIBUZIONE

Fase 5

BREVISSIMO PERIODO

a basso rischio

ad alto rischio

operatività

8

8

RRT

RRT

247	248	249	22	23	24	25	26	27
252	251	250	21	20	19	18	17	
257	258	259	12	13	14	15	16	
262	261	260	11	10	9	8	7	
267	268	269	2	3	4	5	6	
	270	1						

49	50	51	52	53	54
48	47	46	45	44	
39	40	41	42	43	
38	37	36	35	34	
28	29	30	31	32	33

76	77	78	79	80	81
75	74	73	72	71	
66	67	68	69	70	
65	64	63	62	61	
55	56	57	58	59	60

103	104	105	106	107	108
102	101	100	99	98	
93	94	95	96	97	
92	91	90	89	88	
82	83	84	85	86	87

109	110	111	112	113	114	157	158	159	160	161	162
130	131	132	133	134	137	138	139	140	141		
129	128	127	126	125	146	145	144	143	142		
120	121	122	123	124	147	148	149	150	151		
119	118	117	116	115	156	155	154	153	152		

135	136								
130	131	132	133	134	137	138	139	140	141
129	128	127	126	125	146	145	144	143	142
120	121	122	123	124	147	148	149	150	151
119	118	117	116	115	156	155	154	153	152

163	164	165	166	167	168
173	172	171	170	169	
174	175	176	177	178	
183	182	181	180	179	
184	185	186	187	188	189

190	191	192	193	194	195
200	199	198	197	196	
201	202	203	204	205	
210	209	208	207	206	
211	212	213	214	215	216

222	221	220	219	218	217
223	224	225	226	227	
232	231	230	229	228	
233	234	235	236	237	
243	242	241	240	239	238

244	245	246	247	248	249	22	23	24
254	253	252	251	250	21	20	19	
255	256	257	258	259	12	13	14	
264	263	262	261	260	11	10	9	
265	266	267	268	269	2	3	4	

270	1
-----	---

ULTIMA CHIUSURA: € 0,4150

11/09/2019

321_TESMEC

FASE IN CORSO

-- 5 --

BREVISSIMO PERIODO
(Base Giornaliera)

FASE "5" _ E' sostanzialmente una fase di transizione tra percorsi che tentano di spingere ancora al rialzo i corsi ed altri, invece, che provano a spingere al ribasso gli stessi. E, indubbiamente, lo fanno con maggior vigore di quanto fatto sin qui. Da una situazione simile ne trae indubbio vantaggio solo la volatilità, ma quest'ultima ancor non sfonda del tutto: il baratro, insomma, non è poi così vicino.

PERCORSO

n° 158

PERCORSO n° 158 _ Il quadro tecnico è ormai da qualche tempo che ha serie difficoltà... L'attuale impulso al ribasso non è proprio quel che serviva.

RRT

8 punti

RRT pari a 8 punti _ Operatività che, nel periodo assunto, presenta rischi ben più alti dei rendimenti che si potrebbero forse ottenere.

Il giudizio di brevissimo deve considerarsi definitivo.

ANALISI DI BREVISSIMO PERIODO ↑ &...

↓ SINTESI FINALE

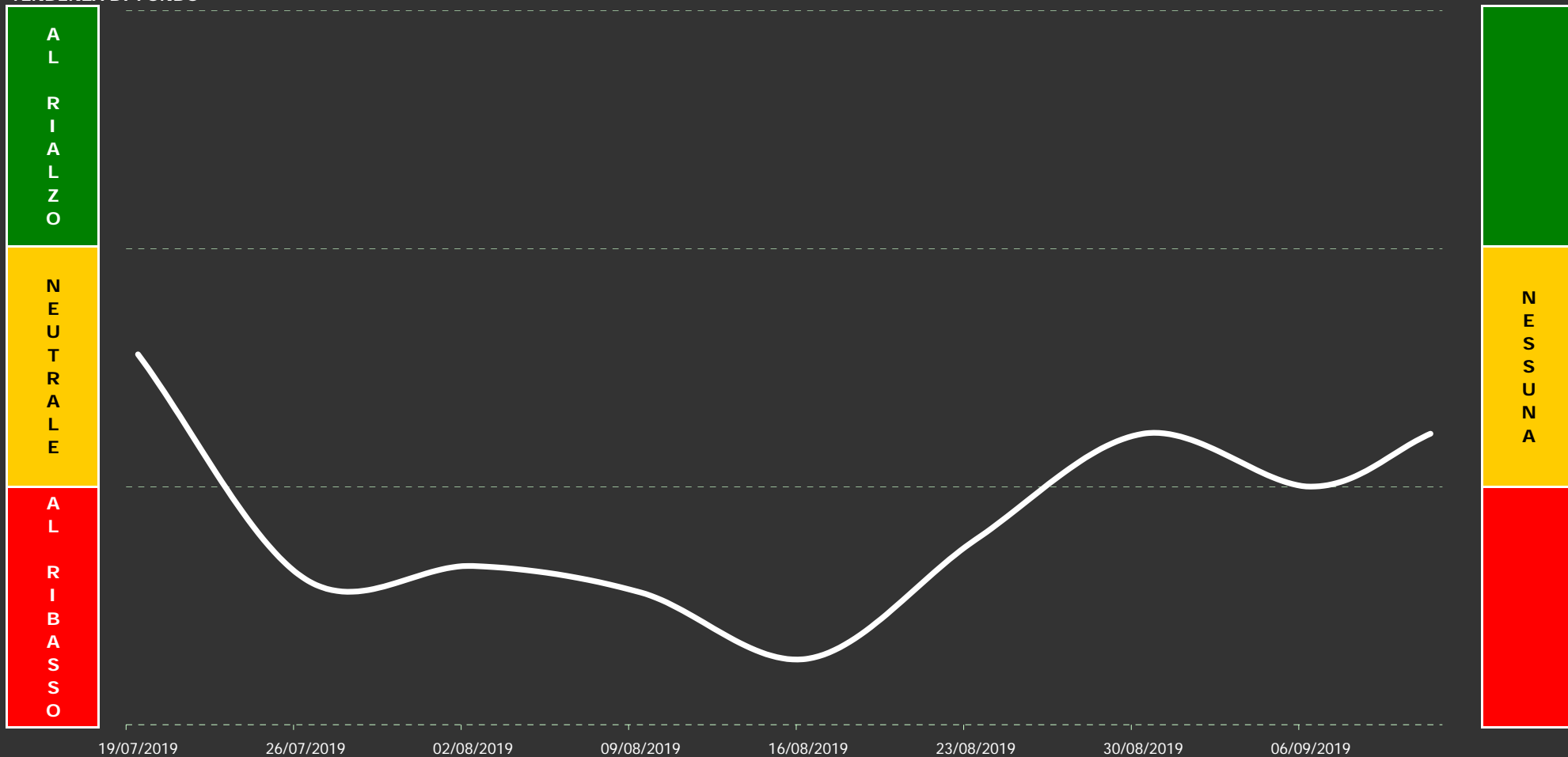
SINTESI FINALE

Tenendo conto di quant'accade anche sulle altre basi temporali, il programma esprime una propria sintesi finale, propriamente operativa, nella quale, oltre ai dati in corso, sono ponderati anche i dati delle settimane precedenti. Proprio perché il giudizio può dirsi reale solo nel fine settimana, quanto espresso dallo stesso nei giorni infrasettimanali dovrà esser considerato, sempre e soltanto, un giudizio di tipo tendenziale: certamente stabile, ma comunque passibile di modifiche anche improvvise.

Il grafico che troverete in prossima pagina vi consentirà di valutare la situazione su un arco temporale di due mesi circa (medio/breve), mentre il giudizio di sintesi finale ("GIUDIZIO DI FONDO"), necessario per superare eventuali ambiguità grafiche, potrete trovarlo nella pagina subito successiva: **in corso di settimana, tuttavia, è solo un giudizio virtuale**. Nella stessa potrete anche confrontare l'attuale giudizio con quelli espressi nelle settimane precedenti, nonché valutare la validità di questi ultimi sulla base del quadro grafico allora in corso. Poi, subito dopo, un'analisi prospettica su quel che potrebbe accadere nei prossimi giorni, con una particolare attenzione alle possibili o probabili correzioni ed accelerazioni al rialzo o al ribasso.

OPERATIVITA' CONSIGLIATA

TENDENZA DI FONDO



321_TESMEC

giudizio: 11,0 punti

AGGIORNAMENTO DATI DEL:

11 9 2019

Il "GIUDIZIO DI FONDO" è espresso attraverso un numero che è poi traducibile in una precisa analisi testuale. Nel caso specifico, tuttavia, s'è scelto d'essere ancor più "puntuali" ed infatti il numero con cui il giudizio è espresso s'avvale d'un proprio decimale che può mostrarci se, in realtà, s'è proiettati verso un giudizio comunque migliore di quello espresso dal valore intero (al quale rimanda puntualmente il testo del giudizio). Qui di seguito, in logica sequenza, troverete gli ultimi giudizi espressi dall'algoritmo, di cui s'avvale il nostro programma, sulla posizione in oggetto. L'ultimo, quello attuale, si trova a fondo pagina, ma è davvero interessante seguire anche l'evoluzione subita dallo stesso con lo scorrere del tempo:

GIUDIZIO DI FONDO 7,0 p.

espresso dopo la seduta del
23/08/19

Punti "7" _ Non c'è nulla, al momento, che possa lasciar sperare in un autentico rovesciamento della situazione, ma qualche timido segnale, seppur a macchia di leopardo, prende a farsi notare. Il problema è che tali segnali debbono diventar sempre più consistenti al punto da influire positivamente anche su quelli che gli stanno a fianco: è dura, ma non impossibile! In fondo, questa è una buona notizia.

GIUDIZIO DI FONDO 11,0 p.

espresso dopo la seduta del
30/08/19

Punti "11" _ Nella situazione attuale può sempre accader di tutto: tanto nel bene quanto nel male. Aver fretta di sapere non sarebbe comunque utile: ci vorranno almeno alcune settimane per trarre le giuste conclusioni. Gli elementi a favore d'una caduta dei corsi sono ancor preponderanti, ma meno efficaci di quanto si sarebbe potuto temere. Ovviamente, però, non si può creder nell'esatto contrario.

GIUDIZIO DI FONDO 9,0 p.

espresso dopo la seduta del
06/09/19

Punti "9" _ S'è in una situazione di transizione e come sempre si deve far nelle stesse, anche in questa è meglio non avventurarsi nell'avanzar previsioni sul suo esito finale. Sotto, con tutta evidenza, c'è solo "il peggio", mentre sopra c'è senza dubbio qualcosa "di meglio", ma che purtroppo non possiamo ancor definire "di buono". Attendere gli eventi è opportuno. Due settimane... forse una: non di più.

GIUDIZIO DI FONDO 11,0 p.
espresso dopo l'ultima seduta

ATTENZIONE: a differenza dei precedenti, questo giudizio è da considerarsi solo virtuale.

Punti "11" _ Nella situazione attuale può sempre accader di tutto: tanto nel bene quanto nel male. Aver fretta di sapere non sarebbe comunque utile: ci vorranno almeno alcune settimane per trarre le giuste conclusioni. Gli elementi a favore d'una caduta dei corsi sono ancor preponderanti, ma meno efficaci di quanto si sarebbe potuto temere. Ovviamente, però, non si può creder nell'esatto contrario.

IL GIUDIZIO DEFINITIVO (NON VIRTUALE) E' ESPRESSO SOLO NEL FINE SETTIMANA.

Scenari&Obiettivi

(possibili sul brevissimo periodo)

321_TESMEC

	SCENARIO INCERTO ...ma al ribasso
--	---


ATTENDIBILITA' DELLA PREVISIONE AL RIBASSO

discreta	buona
0,4089 obiettivo	0,411 obiettivo

0,415 < massimo
11/09/19 0,415 chiusura di seduta
minimo > 0,409

obiettivo 0,4211	soglia d'allerta 0,4253	abortire d'ogni scenario al ribasso 0,4275
ottima	buona	discreta

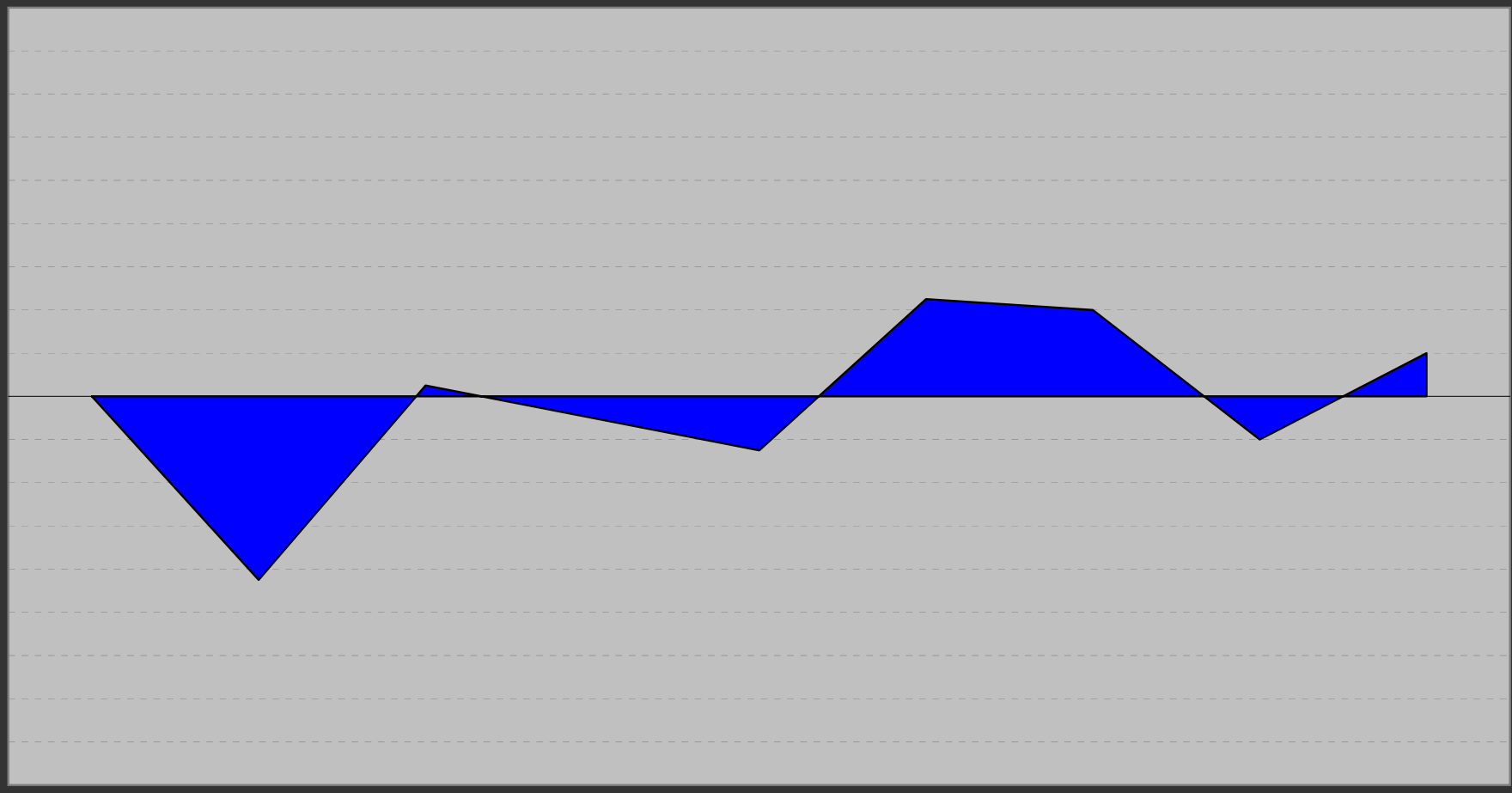
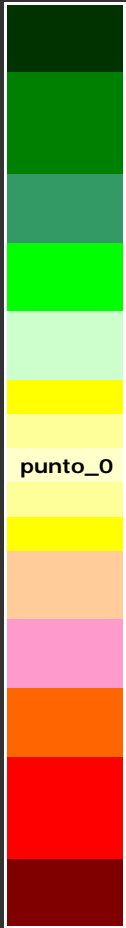
ATTENDIBILITA' DELLA PREVISIONE AL RIALZO



LA PREVISIONE, NEL CASO, E' SEMPRE ATTENDIBILE

POSSIBILE CORREZIONE DI BREVISSIMO...

SCALA



19/07/19

26/07/19

02/08/19

09/08/19

16/08/19

23/08/19

30/08/19

06/09/19

11/09/19

06/09/19

-2,0 punti

321_TESMEC

11/09/19

2,0 punti

AGGIORNAMENTO DATI DEL:

11 9 2019

SINTESI FINALE

(lo spazio delle indicazioni resta bianco quando il programma preferisce sospendere il proprio giudizio: s'esprimerà nei prossimi report)

GIUDIZIO COMPLESSIVO (valori da un minimo di 1 punto ad un massimo di 27 punti)

Punti "11" _ Nella situazione attuale può sempre accader di tutto: tanto nel bene quanto nel male. Aver fretta di sapere non sarebbe comunque utile: ci vorranno almeno alcune settimane per trarre le giuste conclusioni. Gli elementi a favore d'una caduta dei corsi sono ancor preponderanti, ma meno efficaci di quanto si sarebbe potuto temere. Ovviamente, però, non si può creder nell'esatto contrario.

INDICAZIONI E SUGGERIMENTI DI BREVISSIMO PERIODO (tratti da un'analisi delle ultime sedute)

Lo scenario resta ancor incerto, ma c'è una timida tendenza al ribasso che, col trascorrere del tempo, potrebbe anche imporsi. Agire non è affatto semplice in simili occasioni: valutare anzitutto la "tendenza di fondo", la "operatività consigliata" e la "probabile inversione di brevissimo" indicate nelle pagine nonché nei report precedenti e comportarsi di conseguenza.



* **PERCORSO** _ Il "percorso" è l'unità più minuta che possa trovarsi all'interno della curva ciclica d'ogni strumento finanziario. E' giusto considerarla quale "unità" perché al suo interno trovano una "particolare "sintesi unitaria" i diversi elementi che di continuo incidono sui mercati: impulsi, inerzie, volatilità, tendenze ecc. Il tutto, nel nostro caso, è indicato con un solo numero sul quale confluiscono le diverse peculiarità che caratterizzano ogni singolo percorso. Il colore che fa da sfondo al suo numero sintetizza a propria volta il possibile giudizio fornito dal nostro programma: verde-positivo; giallo-neutrale; rosso-negativo. Se il numero, invece, compare su uno sfondo grigio è solo perché il percorso individuato presenta una situazione di particolare eccesso nel rapporto tra Impulso (intenzioni degli operatori) ed Inerzia (destino del ciclo sottostante) per cui lo stesso non può essere considerato affidabile: questa sua temporanea inaffidabilità, tuttavia, è solitamente "destinata" ad essere riassorbita in tempi alquanto rapidi.

* **FASE** _ All'interno d'un ciclo completo di Percorsi (dal n°1 al n°270), le Fasi ci aiutano ad individuare alcuni periodi particolari in grado d'influenzare, con peculiarità del tutto proprie, i Percorsi stessi. Ci sono periodi, infatti, in cui le qualità più intime d'un percorso possono essere esaltate od inibite dalla Fase in corso e bisogna sempre tenerne conto: le Fasi al rialzo sono in verde (da 1 a 4) quelle al ribasso in rosso (da 7 a 9). Le fasi di transizione sono in giallo (0 e 5) e poi c'è una fase particolarissima (la 6) che deve considerarsi al ribasso, ma i cui possibili effetti, seppur solo temporanei, sono talvolta straordinariamente positivi. Ad ogni buon conto, un Percorso verde-positivo può vedere i propri effetti esaltati, se all'interno di una Fase al Rialzo (sfondo verde), oppure limitati, se all'interno di una Fase al Ribasso (sfondo rosso). Al contrario un percorso rosso-negativo vedrà i propri effetti esaltati in una Fase al Ribasso o limitati in una Fase al rialzo.

* **RRT** _ L'RRT misura il rapporto tra il possibile "**Rischio**" ed il probabile "**Rendimento**" nel "**Tempo** (il periodo)" assunto come base della valutazione (giornaliero, settimanale, ecc.): quanto più elevato è il suo valore, tanto più alto dovrà considerarsi l'eventuale rischio operativo o, quanto meno, ben poco vantaggioso il rendimento di un'eventuale operatività al rialzo su quanto in oggetto. Il colore che fa da sfondo è strumento decisivo per valutare la situazione in corso: verde (da 1 a 4) = rischio basso // giallo (da 5 a 7) = rischio medio // rosso (da 8 a 9) = rischio alto // rosso cupo (10) = rischio altissimo.



GLOSSARIO

Il report in oggetto recepisce in toto le Linee Guida indicate da Consob lo scorso 13 ottobre 2017 in merito alla "*elaborazione e diffusione di raccomandazioni d'investimento*", come definite dagli articoli 3(1)34 e 3(1)35 MAR.

[Market Abuse Regulation - Regolamento (UE) n. 596/2014 del Parlamento Europeo e del Consiglio del 16 aprile 2014 in vigore dal 3 luglio 2016]

In particolare:

- 1) Sono riconducibili alla fattispecie di “raccomandazioni di investimento”, secondo la definizione data da MAR, le informazioni destinate al pubblico o ai canali di distribuzione volte, implicitamente o esplicitamente, a raccomandare o a consigliare una strategia di investimento in relazione ad uno o più strumenti finanziari o emittenti, ivi compresi pareri sul valore o sul prezzo presenti o futuri di tali strumenti [articoli 3(1)34 e 3(1)35 MAR].
- 2) I soggetti che producono o diffondono raccomandazioni in materia d'investimenti, o altre informazioni che raccomandano o consigliano una strategia d'investimento, devono ottemperare agli obblighi informativi previsti dalla normativa vigente in materia di corretta presentazione delle raccomandazioni e di comunicazione degli interessi o dei conflitti di interesse [articolo 20(1) MAR e articoli da 3 a 6 RD 2016/958].
- 3) gli analisti indipendenti, le imprese di investimento, gli enti creditizi, chiunque si occupi come attività principale della produzione o diffusione di raccomandazioni e le persone fisiche che lavorano per questi soggetti in base a un contratto di lavoro o ad altro, così come le altre persone che propongono decisioni di investimento su strumenti finanziari e che si presentano come dotati di esperienza o di competenza finanziaria ovvero sono così percepiti dai partecipanti al mercato (di seguito «esperti») debbono altresì comunicare la frequenza con cui producono raccomandazioni; la loro storia professionale, se abbiano prodotto raccomandazioni a titolo professionale in passato; eventualità che le passate raccomandazioni siano state rilanciate da terzi, ad esempio dai media.
- 4) È opportuno comunicare l'identità delle persone che producono raccomandazioni, la rispettiva autorità competente, se esiste, e la data e l'ora in cui le raccomandazioni sono state ultimate e successivamente diffuse, in quanto possono essere informazioni preziose per gli investitori ai fini delle decisioni di investimento.
- 5) È opportuno divulgare le valutazioni e le metodologie applicate, perché si tratta di informazioni utili per comprendere le raccomandazioni e per determinare in che misura le persone che le producono siano coerenti nelle valutazioni e nelle metodologie adottate. Le raccomandazioni prodotte dalla stessa persona e relative ad imprese dello stesso settore o dello stesso paese dovrebbero dare sistematicamente prova di coerenza su determinati fattori comuni. Gli analisti indipendenti, le imprese di investimento, gli enti creditizi, chiunque si occupi come attività principale della produzione di raccomandazioni, le persone fisiche che lavorano per questi soggetti in base a un contratto di lavoro o ad altro e gli esperti dovrebbero pertanto spiegare nella raccomandazione stessa qualsiasi modifica delle valutazioni e metodologie applicate.
- 6) La persona che produce raccomandazioni in materia di investimenti o altre informazioni che raccomandano o consigliano una strategia di investimento («raccomandazioni») indica in modo chiaro e visibile in ogni raccomandazione prodotta la propria identità e analoghe informazioni sull'identità di qualsiasi altra persona responsabile della produzione della raccomandazione.
- 7) La persona che produce raccomandazioni provvede a che i fatti siano tenuti chiaramente distinti dalle interpretazioni, dalle stime, dalle opinioni o da altri tipi di informazioni non fattuali.

DISCLAIMER

I contenuti del presente report - dati, notizie, informazioni, grafici, marchi e nomi a dominio, ecc. - sono di proprietà di NIKKAIA Strategie, se non diversamente indicato, coperti da copyright e dalla normativa in materia di proprietà industriale.

All'Utente non è concessa alcuna licenza né diritto d'uso e pertanto non è consentito registrare tali contenuti, in tutto od anche solo in parte, su alcun tipo di supporto, riprodurli, copiarli, pubblicarli e utilizzarli a scopo commerciale senza una preventiva autorizzazione scritta di NIKKAIA Strategie, salva la possibilità di farne copia per uso esclusivamente personale.

Tutte le informazioni contenute nel report sono prodotte da fonti interne alla società NIKKAIA Strategie ed approvate dalla sua MSCB (MAR STANDARD CLAIM BOARD) di riferimento, se non diversamente indicato. NIKKAIA Strategie ha la facoltà di modificare, in qualsiasi momento, e a propria discrezione i contenuti e le modalità funzionali ed operative dei propri report, senza particolari preavvisi.

NIKKAIA Strategie cura che le informazioni contenute nei propri report rispondano a requisiti di attendibilità, correttezza, accuratezza, completezza, attualità. In ogni caso, NIKKAIA Strategie non assume, e quindi declina, ogni e qualsiasi responsabilità per eventuali errori, inesattezze, mancanze ed omissioni rinvenibili nei contenuti pubblicati, derivino da errori materiali o refusi di stampa, imputazione dati, formattazione o scansionamento. Le medesime considerazioni valgono anche per i contenuti eventualmente accolti nei report, ma prodotti da società terze cui NIKKAIA Strategie si affida.

Quanto sopra, ovviamente, deve essere ritenuto del tutto valido anche per quanto solo riportato sul Sito di NIKKAIA Strategie, seppure al di fuori dei propri report.



Edoardo E. Macallè - Socio fondatore (dal 2002) e, quindi, Amministratore Unico (dal 2012) di NIKKAIA Strategie. Presidente della Associazione Culturale "Accademia della Gru". Collabora da oltre 10 anni con diverse testate on-line dedicate ai mercati finanziari (Trend-Online - 4Trading - Traderlink - ecc.). Utilizza strumenti d'analisi proprietari legati alla Metodologia dei Percorsi Campione. Non ha alcun interesse specifico nè conflittuale con quanto indicato nel presente report.