

INDICI ITALIA & ETF FTSE/MIB - REPORT D'ANALISI GIORNALIERO

Sotto la Bandiera dell'Oro

003_MILANO FTSE MIB

006_MILANO FTSE-IT ALL SHARE

007_MILANO FTSE-IT MID CAP

008_MILANO FTSE-IT SMALL CAP

009_MILANO FTSE-IT STAR

037 ETF LYX FTSE/MIB

039 ETF LYX SHORT BEAR FTSE/MIB




redatto il giorno
27/03/2019

e sottoscritto
alle ore 19:08 da
Edoardo E. Macallè

valori del
27/03/2019

in collaborazione con la

Associazione Culturale "ACCADEMIA DELLA GRU"

Nikkαα 
strategie



ASSOCIAZIONE CULTURALE
ACCADEMIA DELLA GRU

"dall'investimento nella cultura alla cultura nell'investimento..."

Famosa per le altezze proibitive del suo volo, la Gru, oltre ad essere una dominatrice degli spazi ("*vola in alto per veder lontano davanti a sé*", diceva Plinio) era considerata anche un perfetto indicatore temporale. Il suo volo, infatti, scandiva i tempi dell'anno: verso Nord all'equinozio di primavera (per la riproduzione in estate), ripassaggio verso Sud all'equinozio d'autunno (per la permanenza nelle regioni calde in inverno). Il suo ascendere "*astrale e divino*" ne faceva, nell'antichità, l'interprete perfetto dell'idea di armonia, ritmo e *danza celeste*. Ma il danzar in cielo delle Gru, il loro armonico viaggiare in sintonia col Cosmo, rispondeva e risponde ancor oggi al bisogno di migrare da una condizione che potrebbe farsi ben presto insostenibile. Le Gru "cambiano stato" senza paura: il loro volo è metafora d'una mutazione radicale, d'uscita dalla trappola mortale, superamento d'ogni ostacolo...

www.accademiadellagru.it

www.accademiadellagru.org

www.accademiadellagru.com

pag. 4



003_MILANO FTSE MIB
(valutazione d'ampio respiro temporale)

pag. 4

pag. 15



006_MILANO FTSE-IT ALL SHARE
(valutazione d'ampio respiro temporale)

pag. 15

pag. 26



007_MILANO FTSE-IT MID CAP
(valutazione d'ampio respiro temporale)

pag. 26

pag. 37



008_MILANO FTSE-IT SMALL CAP
(valutazione d'ampio respiro temporale)

pag. 37

pag. 48



009_MILANO FTSE-IT STAR
(valutazione d'ampio respiro temporale)

pag. 48

pag. 59



037 ETF LYX FTSE/MIB
(valutazione d'ampio respiro temporale)


pag. 59

pag. 70



039 ETF LYX SHORT BEAR FTSE/MIB
(valutazione d'ampio respiro temporale)

pag. 70



003_MILANO FTSE MIB

Analisi della posizione



003_MILANO FTSE MIB
(valutazione d'ampio respiro temporale)

<https://www.borsaitaliana.it/borsa/indici/indici-in-continua/dettaglio.html?indexCode=FTSEMIB&lang=it>

[- SCHEDA - VALORI - ANALISI TECNICA (redatta da FTA) - NOTIZIE -]

"Matrix" del Tempo...

27/03/2019

VALORE VIRTUALE D'INSIEME 105 p.

	IMPULSO	MOVIMENTO	INERZIA	ALLINEAMENTO	
TRIMESTRALE >>					> valore virtuale: 26 p.
MENSILE >>					> valore virtuale: 89 p.
SETTIMANALE >>					> valore virtuale: -8 p.
GIORNALIERO >>					> valore virtuale: -3 p.

003_MILANO FTSE MIB

...e "Matrix" dello Spazio

27/03/2019

VALORE VIRTUALE D'INSIEME 105 p.

	TRIMESTRALE	MENSILE	SETTIMANALE	GIORNALIERO	
IMPULSO >>	Dark Green	Dark Green	Dark Green	Dark Green	> valore virtuale: 64 p.
MOVIMENTO >>	Light Yellow	Dark Green	Light Yellow	Light Yellow	> valore virtuale: 0 p.
INERZIA >>	Light Yellow	Dark Green	Dark Green	Light Yellow	> valore virtuale: -10 p.
ALLINEAMENTO >>	Dark Green	Dark Green	Light Yellow	Dark Green	> valore virtuale: 51 p.

003_MILANO FTSE MIB

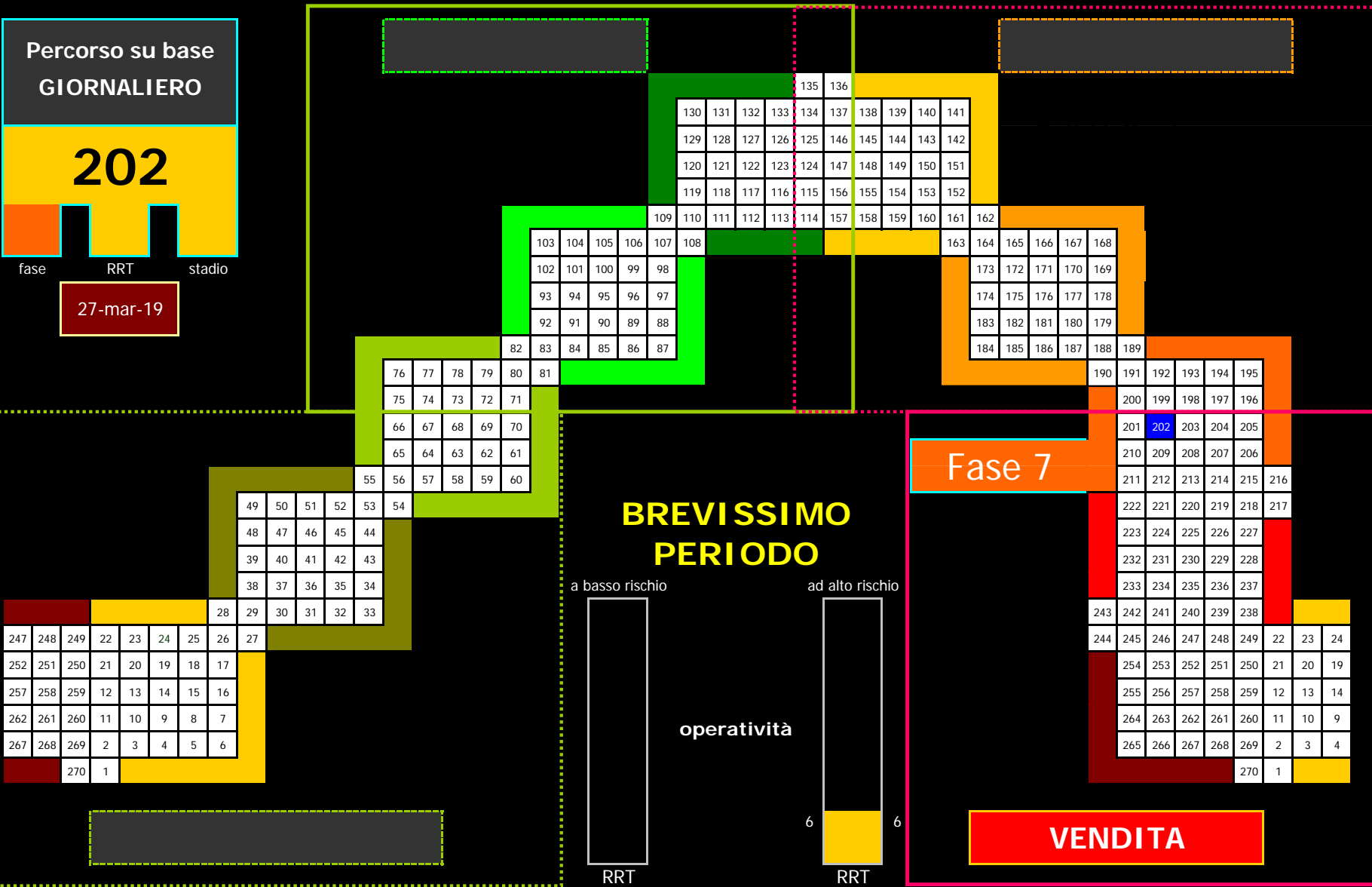
003_MILANO FTSE MIB

Percorso su base
GIORNALIERO

202

fase RRT stadio

27-mar-19



BREVISSIMO PERIODO

a basso rischio

ad alto rischio

operatività

RRT

RRT

Fase 7

VENDITA

ULTIMA CHIUSURA: 21194p

27/03/2019

003_MILANO FTSE MIB

FASE IN CORSO

-- 7 --

BREVISSIMO PERIODO
(Base Giornaliera)

PERCORSO

n° 202

RRT

6 punti

FASE "7" _ E' senza alcun dubbio una fase molto solida al ribasso: non mancano, infatti, gli impulsi al rialzo, ma questi ultimi non sono più in grado di spingere i corsi oltre le nuove resistenze. La tendenza è ormai convintamente protesa al ribasso ed è quasi impossibile che si possa assistere ad una sua inversione nella fase in corso: al massimo si potrà far scorrere il tempo.

PERCORSO n° 202 _ In una situazione di forte incertezza la mancanza di impulsi è da interpretare: fase di quiete prima della tempesta?... Probabile!

RRT pari a 6 punti _ Operatività che, nel periodo in esame, presenta rischi in evidente crescita rispetto ai possibili rendimenti.

Il giudizio di brevissimo deve considerarsi definitivo.

ANALISI DI BREVISSIMO PERIODO ↑ &...

↓ SINTESI FINALE

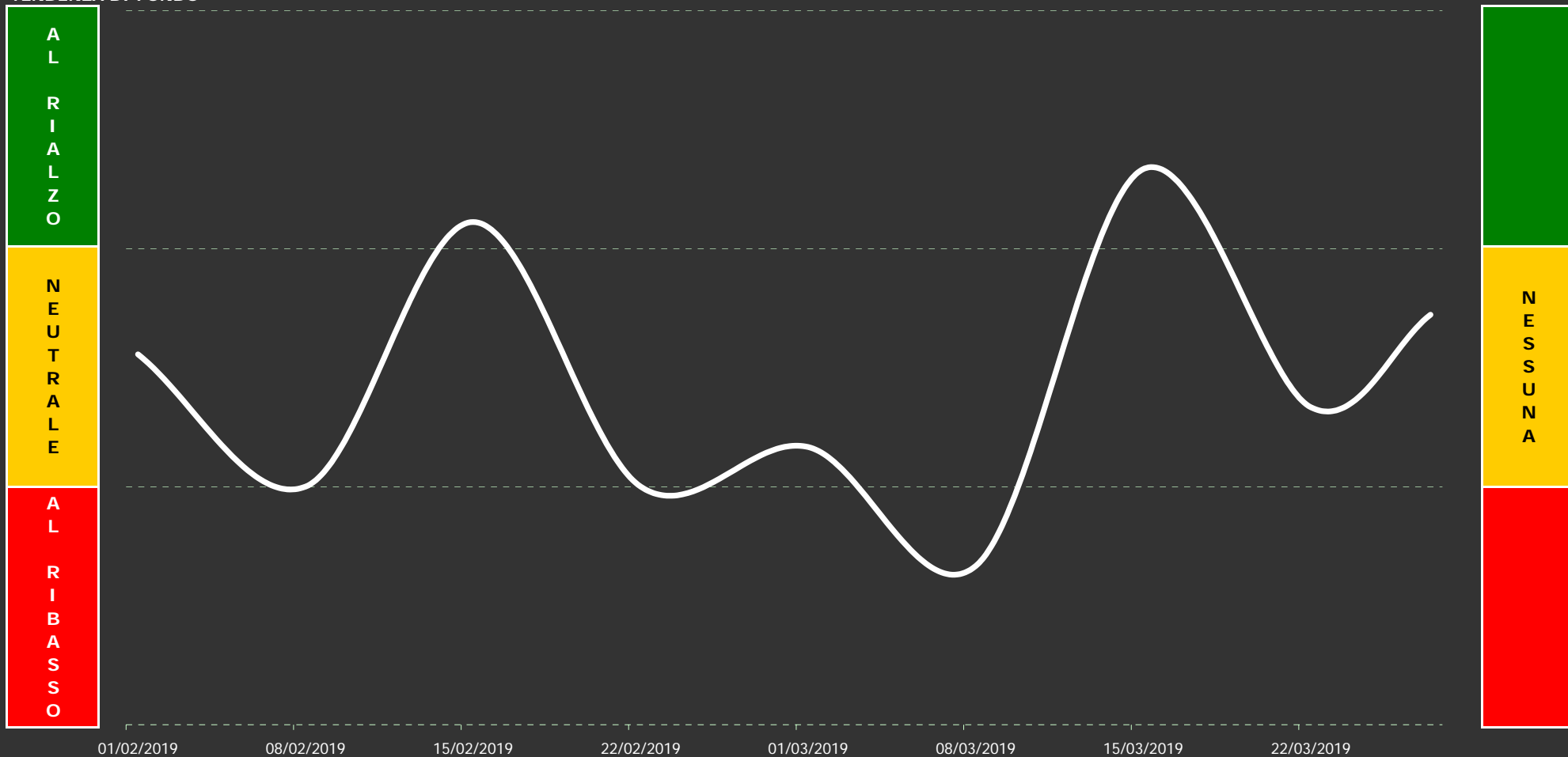
SINTESI FINALE

Tenendo conto di quant'accade anche sulle altre basi temporali, il programma esprime una propria sintesi finale, propriamente operativa, nella quale, oltre ai dati in corso, sono ponderati anche i dati delle settimane precedenti. Proprio perché il giudizio può dirsi reale solo nel fine settimana, quanto espresso dallo stesso nei giorni infrasettimanali dovrà esser considerato, sempre e soltanto, un giudizio di tipo tendenziale: certamente stabile, ma comunque passibile di modifiche anche improvvise.

Il grafico che troverete in prossima pagina vi consentirà di valutare la situazione su un arco temporale di due mesi circa (medio/breve), mentre il giudizio di sintesi finale ("GIUDIZIO DI FONDO"), necessario per superare eventuali ambiguità grafiche, potrete trovarlo nella pagina subito successiva: **in corso di settimana, tuttavia, è solo un giudizio virtuale**. Nella stessa potrete anche confrontare l'attuale giudizio con quelli espressi nelle settimane precedenti, nonché valutare la validità di questi ultimi sulla base del quadro grafico allora in corso. Poi, subito dopo, un'analisi prospettica su quel che potrebbe accadere nei prossimi giorni, con una particolare attenzione alle possibili o probabili correzioni ed accelerazioni al rialzo o al ribasso.

OPERATIVITA' CONSIGLIATA

TENDENZA DI FONDO



003_MILANO FTSE MIB

giudizio: 15,5 punti

AGGIORNAMENTO DATI DEL:
27 3 2019

Il "GIUDIZIO DI FONDO" è espresso attraverso un numero che è poi traducibile in una precisa analisi testuale. Nel caso specifico, tuttavia, s'è scelto d'essere ancor più "puntuali" ed infatti il numero con cui il giudizio è espresso s'avvale d'un proprio decimale che può mostrarci se, in realtà, s'è proiettati verso un giudizio comunque migliore di quello espresso dal valore intero (al quale rimanda puntualmente il testo del giudizio). Qui di seguito, in logica sequenza, troverete gli ultimi giudizi espressi dall'algorithm, di cui s'avvale il nostro programma, sulla posizione in oggetto. L'ultimo, quello attuale, si trova a fondo pagina, ma è davvero interessante seguire anche l'evoluzione subita dallo stesso con lo scorrere del tempo:

GIUDIZIO DI FONDO 6,0 p.

espresso dopo la seduta del
08/03/19

Punti "6" _ Non c'è nulla, al momento, che possa lasciar sperare in un autentico rovesciamento della situazione, ma qualche timido segnale, seppur a macchia di leopardo, prende a farsi notare. Il problema è che tali segnali debbono diventar sempre più consistenti al punto da influire positivamente anche su quelli che gli stanno a fianco. Inutile, tuttavia, illudersi: le probabilità non sono ancor a favore!

GIUDIZIO DI FONDO 21,0 p.

espresso dopo la seduta del
15/03/19

Punti "21" _ Lo scenario è positivo: non del tutto positivo, certo, ma positivo quanto basta per non esser costretti a temere nulla di terribile su tempi ampi. Le lacune ovviamente ci sono, ma le stesse (almeno per ora) incidono su aspetti più che altro secondari rispetto alla sostanza della situazione in corso. Si sta all'erta, ma senza perdere il sonno. Questa, in fondo, è sempre una gran bella notizia...

GIUDIZIO DI FONDO 12,0 p.

espresso dopo la seduta del
22/03/19

Punti "12" _ La situazione in corso è alquanto ibrida: non ci sono ancora buoni motivi per sperare in una sana ripresa dei corsi, ma temere il peggio, se può anche esser giusto, non parrebbe però del tutto... giustificato. Gli aspetti positivi, infatti, non sono ancor in grado di bilanciare quelli negativi, ma la loro è una presenza comunque di rilievo che non deve essere sottaciuta. Senza esagerare, tuttavia...

GIUDIZIO DI FONDO 15,5 p.
espresso dopo l'ultima seduta

ATTENZIONE: a differenza dei precedenti, questo giudizio è da considerarsi solo virtuale.

Punti "15" _ Non lontano, sopra le nostre teste, splende il sole. Sotto i nostri piedi, invece, ma ancor lontano, ci osserva il baratro. Non è un problema di scelte, ma di aspetti di fondo: quelli positivi sono ancor preponderanti e basterebbe invero poco perchè agli stessi possano aggiungersene altri. D'altra parte però, ne dovessero venir meno alcuni, ci ritroveremmo in una situazione del tutto rovesciata: cautela.

IL GIUDIZIO DEFINITIVO (NON VIRTUALE) E' ESPRESSO SOLO NEL FINE SETTIMANA.

Scenari&Obiettivi

(possibili sul brevissimo periodo)

003_MILANO FTSE MIB



abortire dello scenario laterale

obiettivo
21620 21837

ATTENDIBILITA' DELLA PREVISIONE AL RIBASSO

sufficiente	discreta	buona
20786	20891	20996
abortire dello scenario laterale	soglia d'allerta	supporto

27/03/19	21424	< massimo
27/03/19	21194	ultimo valore
minimo >	21011	27/03/19

ottima	buona	discreta
ATTENDIBILITA' DELLA PREVISIONE AL RIALZO		

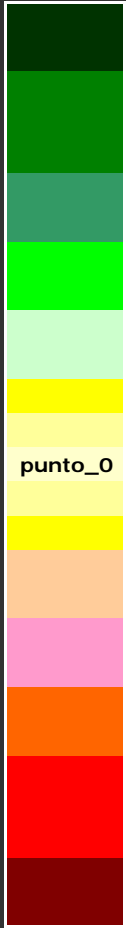
SCENARIO INCERTO

trend laterale

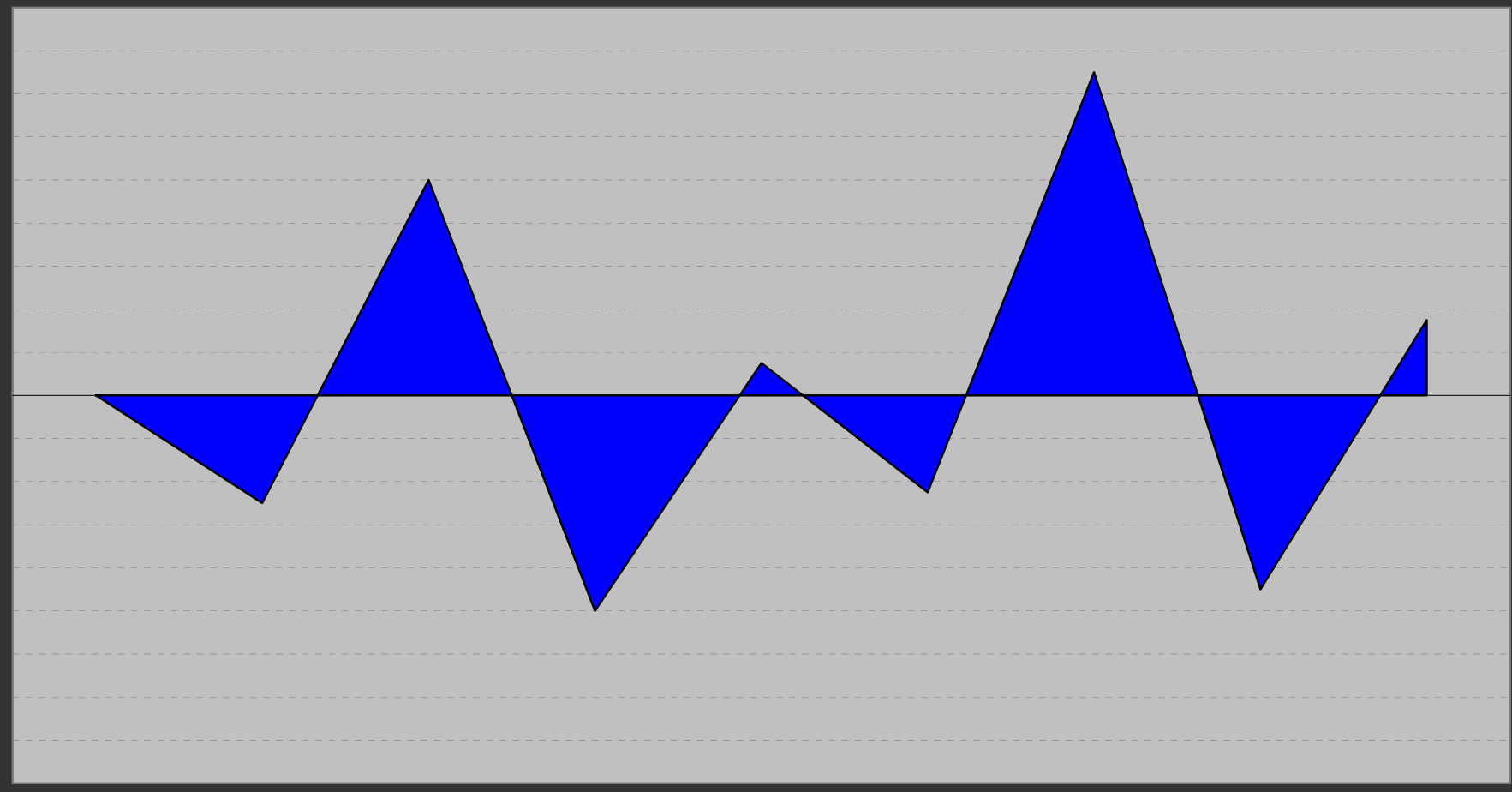
LA PREVISIONE, NEL CASO, E' SEMPRE ATTENDIBILE

POSSIBILE CORREZIONE DI BREVISSIMO...

SCALA



A
L
R
I
A
L
Z
O



01/02/19

08/02/19

15/02/19

22/02/19

01/03/19

08/03/19

15/03/19

22/03/19

27/03/19

22/03/19

-9,0 punti

003_MILANO FTSE MIB

27/03/19

3,5 punti

AGGIORNAMENTO DATI DEL:

27 3 2019

SINTESI FINALE


(lo spazio delle indicazioni resta bianco quando il programma preferisce sospendere il proprio giudizio: s'esprimerà nei prossimi report)

GIUDIZIO COMPLESSIVO (valori da un minimo di 1 punto ad un massimo di 27 punti)

Punti "15" _ Non lontano, sopra le nostre teste, splende il sole. Sotto i nostri piedi, invece, ma ancor lontano, ci osserva il baratro. Non è un problema di scelte, ma di aspetti di fondo: quelli positivi sono ancor preponderanti e basterebbe invero poco perchè agli stessi possano aggiungersene altri. D'altra parte però, ne dovessero venir meno alcuni, ci ritroveremmo in una situazione del tutto rovesciata: cautela.

INDICAZIONI E SUGGERIMENTI DI BREVISSIMO PERIODO (tratti da un'analisi delle ultime sedute)

Non c'è un'autentica tendenza di fondo: lo scenario si mantiene incerto e la pressoché totale assenza di volatilità (sulla base temporale in oggetto, N.d.R.) non consente un'operatività profittevole. Attendere senza operare acquisti. Se s'ha già una posizione, "armarsi di santa pazienza" ed attendere eventuali novità operative che potrebbero esser contenute nei prossimi report.



006_MILANO FTSE-IT ALL SHARE

Analisi della posizione



006_MILANO FTSE-IT ALL SHARE
(valutazione d'ampio respiro temporale)

<https://www.borsaitaliana.it/borsa/indici/indici-in-continua/dettaglio.html?indexCode=ITLMS&lang=it>

[- SCHEDA - VALORI - ANALISI TECNICA (redatta da FTA) - NOTIZIE -]

"Matrix" del Tempo...

27/03/2019

VALORE VIRTUALE D'INSIEME 102 p.

	IMPULSO	MOVIMENTO	INERZIA	ALLINEAMENTO	
TRIMESTRALE >>					> valore virtuale: 25 p.
MENSILE >>					> valore virtuale: 94 p.
SETTIMANALE >>					> valore virtuale: -11 p.
GIORNALIERO >>					> valore virtuale: -6 p.

006_MILANO FTSE-IT ALL SHARE

...e "Matrix" dello Spazio

27/03/2019

VALORE VIRTUALE D'INSIEME 102 p.

	TRIMESTRALE	MENSILE	SETTIMANALE	GIORNALIERO	
IMPULSO >>					> valore virtuale: 65 p.
MOVIMENTO >>					> valore virtuale: -1 p.
INERZIA >>					> valore virtuale: -11 p.
ALLINEAMENTO >>					> valore virtuale: 49 p.

006_MILANO FTSE-IT ALL SHARE

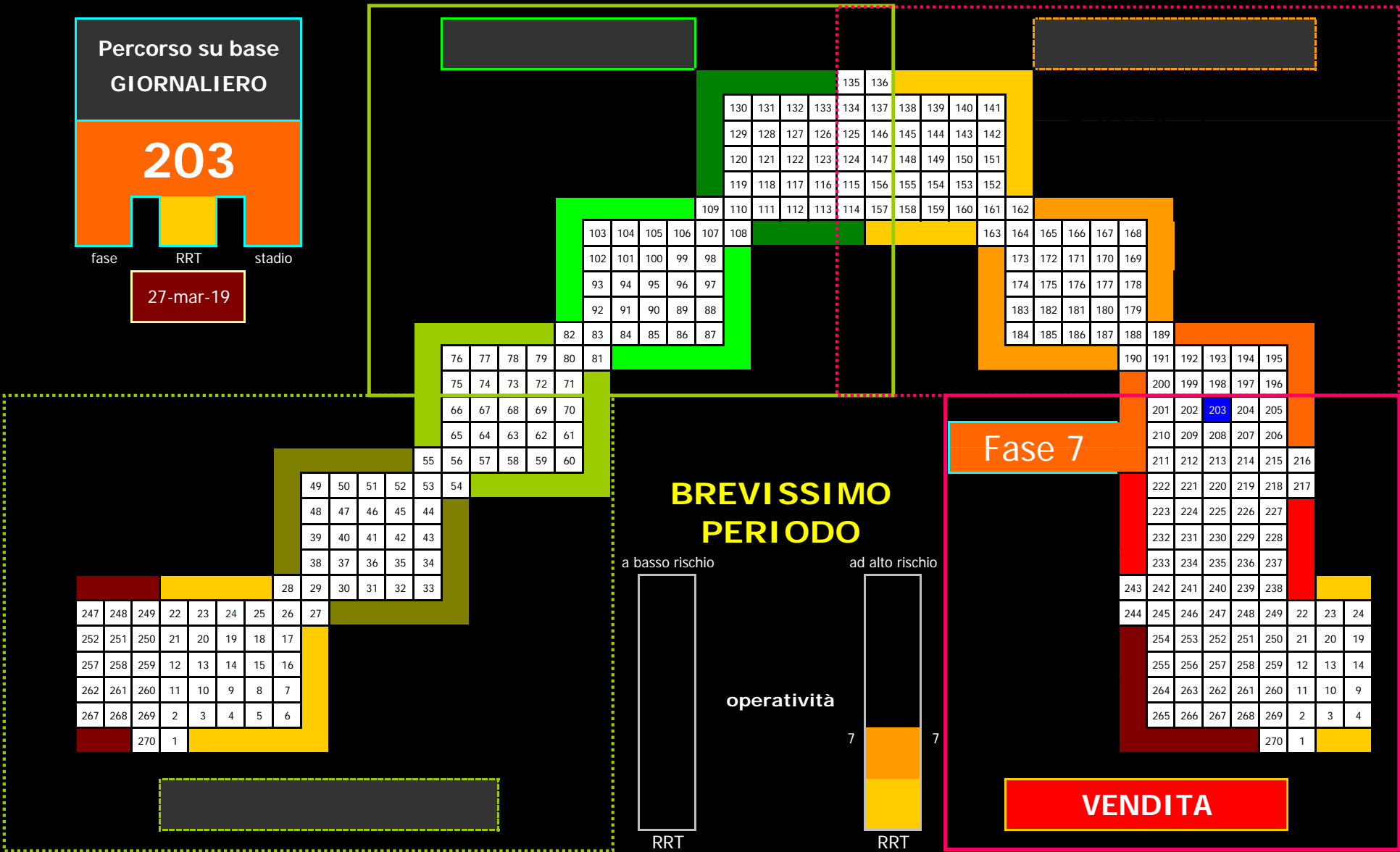
006_MILANO FTSE-IT ALL SHARE

Percorso su base
GIORNALIERO

203

fase RRT stadio

27-mar-19



BREVISSIMO PERIODO

a basso rischio ad alto rischio

operatività

RRT RRT

Fase 7

VENDITA

247	248	249	22	23	24	25	26	27
252	251	250	21	20	19	18	17	
257	258	259	12	13	14	15	16	
262	261	260	11	10	9	8	7	
267	268	269	2	3	4	5	6	
		270	1					

76	77	78	79	80	81
75	74	73	72	71	
66	67	68	69	70	
65	64	63	62	61	
55	56	57	58	59	60

103	104	105	106	107	108
102	101	100	99	98	
93	94	95	96	97	
92	91	90	89	88	
82	83	84	85	86	87

109	110	111	112	113	114
108					

135	136								
130	131	132	133	134	137				
129	128	127	126	125	146	145	144	143	142
120	121	122	123	124	147	148	149	150	151
119	118	117	116	115	156	155	154	153	152

163	164	165	166	167	168
173	172	171	170	169	
174	175	176	177	178	
183	182	181	180	179	
184	185	186	187	188	189

190	191	192	193	194	195
200	199	198	197	196	
201	202	203	204	205	
210	209	208	207	206	
211	212	213	214	215	216

222	221	220	219	218	217
223	224	225	226	227	
232	231	230	229	228	
233	234	235	236	237	
243	242	241	240	239	238

244	245	246	247	248	249	22	23	24
254	253	252	251	250	21	20	19	
255	256	257	258	259	12	13	14	
264	263	262	261	260	11	10	9	
265	266	267	268	269	2	3	4	
				270	1			

ULTIMA CHIUSURA: 23208 p.

27/03/2019

006_MILANO FTSE-IT ALL SHARE

FASE IN CORSO

-- 7 --

BREVISSIMO PERIODO
(Base Giornaliera)

FASE "7" _ E' senza alcun dubbio una fase molto solida al ribasso: non mancano, infatti, gli impulsi al rialzo, ma questi ultimi non sono più in grado di spingere i corsi oltre le nuove resistenze. La tendenza è ormai convintamente protesa al ribasso ed è quasi impossibile che si possa assistere ad una sua inversione nella fase in corso: al massimo si potrà far scorrere il tempo.

PERCORSO

n° 203

PERCORSO n° 203 _ Il quadro resta incerto e gli impulsi puntano ormai al ribasso, seppur senza gran forza: non si trema ma meglio preoccuparsi.

RRT

7 punti

RRT pari a 7 punti _ Operatività che, nel periodo in esame, presenta rischi di certo più alti dei rendimenti che si potrebbero ottenere.

Il giudizio di brevissimo deve considerarsi definitivo.

ANALISI DI BREVISSIMO PERIODO ↑ &...

↓ SINTESI FINALE

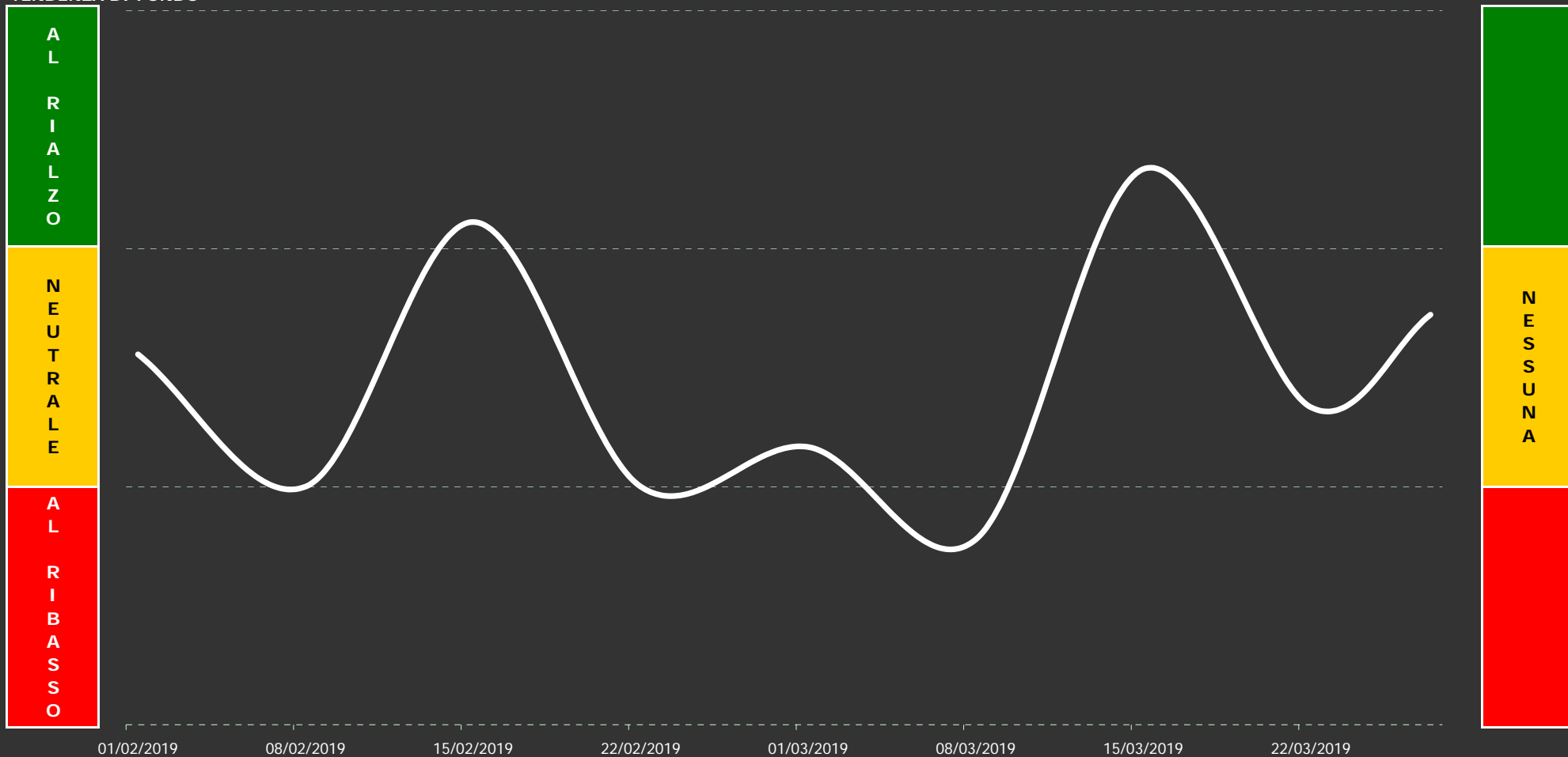
SINTESI FINALE

Tenendo conto di quant'accade anche sulle altre basi temporali, il programma esprime una propria sintesi finale, propriamente operativa, nella quale, oltre ai dati in corso, sono ponderati anche i dati delle settimane precedenti. Proprio perché il giudizio può dirsi reale solo nel fine settimana, quanto espresso dallo stesso nei giorni infrasettimanali dovrà esser considerato, sempre e soltanto, un giudizio di tipo tendenziale: certamente stabile, ma comunque passibile di modifiche anche improvvise.

Il grafico che troverete in prossima pagina vi consentirà di valutare la situazione su un arco temporale di due mesi circa (medio/breve), mentre il giudizio di sintesi finale ("GIUDIZIO DI FONDO"), necessario per superare eventuali ambiguità grafiche, potrete trovarlo nella pagina subito successiva: **in corso di settimana, tuttavia, è solo un giudizio virtuale**. Nella stessa potrete anche confrontare l'attuale giudizio con quelli espressi nelle settimane precedenti, nonché valutare la validità di questi ultimi sulla base del quadro grafico allora in corso. Poi, subito dopo, un'analisi prospettica su quel che potrebbe accadere nei prossimi giorni, con una particolare attenzione alle possibili o probabili correzioni ed accelerazioni al rialzo o al ribasso.

OPERATIVITA' CONSIGLIATA

TENDENZA DI FONDO



006_MILANO FTSE-IT ALL SHARE

giudizio: 15,5 punti

AGGIORNAMENTO DATI DEL:
27 3 2019

ULTIMA CHIUSURA: € 23.208,440

27/03/2019

006_MILANO FTSE-IT ALL SHARE

Il "GIUDIZIO DI FONDO" è espresso attraverso un numero che è poi traducibile in una precisa analisi testuale. Nel caso specifico, tuttavia, s'è scelto d'essere ancor più "puntuali" ed infatti il numero con cui il giudizio è espresso s'avvale d'un proprio decimale che può mostrarci se, in realtà, s'è proiettati verso un giudizio comunque migliore di quello espresso dal valore intero (al quale rimanda puntualmente il testo del giudizio). Qui di seguito, in logica sequenza, troverete gli ultimi giudizi espressi dall'algorithm, di cui s'avvale il nostro programma, sulla posizione in oggetto. L'ultimo, quello attuale, si trova a fondo pagina, ma è davvero interessante seguire anche l'evoluzione subita dallo stesso con lo scorrere del tempo:

GIUDIZIO DI FONDO 7,0 p.

espresso dopo la seduta del
08/03/19

Punti "7" _ Non c'è nulla, al momento, che possa lasciar sperare in un autentico rovesciamento della situazione, ma qualche timido segnale, seppur a macchia di leopardo, prende a farsi notare. Il problema è che tali segnali debbono diventar sempre più consistenti al punto da influire positivamente anche su quelli che gli stanno a fianco: è dura, ma non impossibile! In fondo, questa è una buona notizia.

GIUDIZIO DI FONDO 21,0 p.

espresso dopo la seduta del
15/03/19

Punti "21" _ Lo scenario è positivo: non del tutto positivo, certo, ma positivo quanto basta per non esser costretti a temere nulla di terribile su tempi ampi. Le lacune ovviamente ci sono, ma le stesse (almeno per ora) incidono su aspetti più che altro secondari rispetto alla sostanza della situazione in corso. Si sta all'erta, ma senza perdere il sonno. Questa, in fondo, è sempre una gran bella notizia...

GIUDIZIO DI FONDO 12,0 p.

espresso dopo la seduta del
22/03/19

Punti "12" _ La situazione in corso è alquanto ibrida: non ci sono ancora buoni motivi per sperare in una sana ripresa dei corsi, ma temere il peggio, se può anche esser giusto, non parrebbe però del tutto... giustificato. Gli aspetti positivi, infatti, non sono ancor in grado di bilanciare quelli negativi, ma la loro è una presenza comunque di rilievo che non deve essere sottaciata. Senza esagerare, tuttavia...

GIUDIZIO DI FONDO 15,5 p.

espresso dopo l'ultima seduta

ATTENZIONE: a differenza dei precedenti, questo giudizio è da considerarsi solo virtuale.

Punti "15" _ Non lontano, sopra le nostre teste, splende il sole. Sotto i nostri piedi, invece, ma ancor lontano, ci osserva il baratro. Non è un problema di scelte, ma di aspetti di fondo: quelli positivi sono ancor preponderanti e basterebbe invero poco perchè agli stessi possano aggiungersene altri. D'altra parte però, ne dovessero venir meno alcuni, ci ritroveremmo in una situazione del tutto rovesciata: cautela.

IL GIUDIZIO DEFINITIVO (NON VIRTUALE) E' ESPRESSO SOLO NEL FINE SETTIMANA.

Scenari&Obiettivi

(possibili sul brevissimo periodo)

006_MILANO FTSE-IT ALL SHARE

	SCENARIO INCERTO ...ma al ribasso
--	---

ATTENDIBILITA' DELLA PREVISIONE AL RIBASSO

discreta	buona	
22900 obiettivo	23015 obiettivo	


27/03/19	23450 < massimo
27/03/19	23208 ultimo valore
minimo >	23039 27/03/19

obiettivo	23658	23895	24014
ottima	buona	discreta	

ATTENDIBILITA' DELLA PREVISIONE AL RIALZO

soglia d'allerta

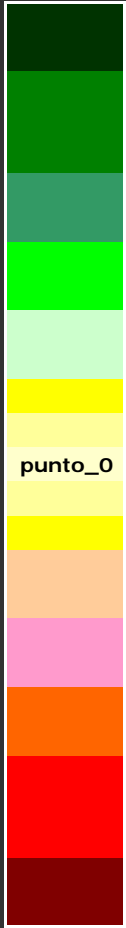
abortire d'ogni scenario al ribasso



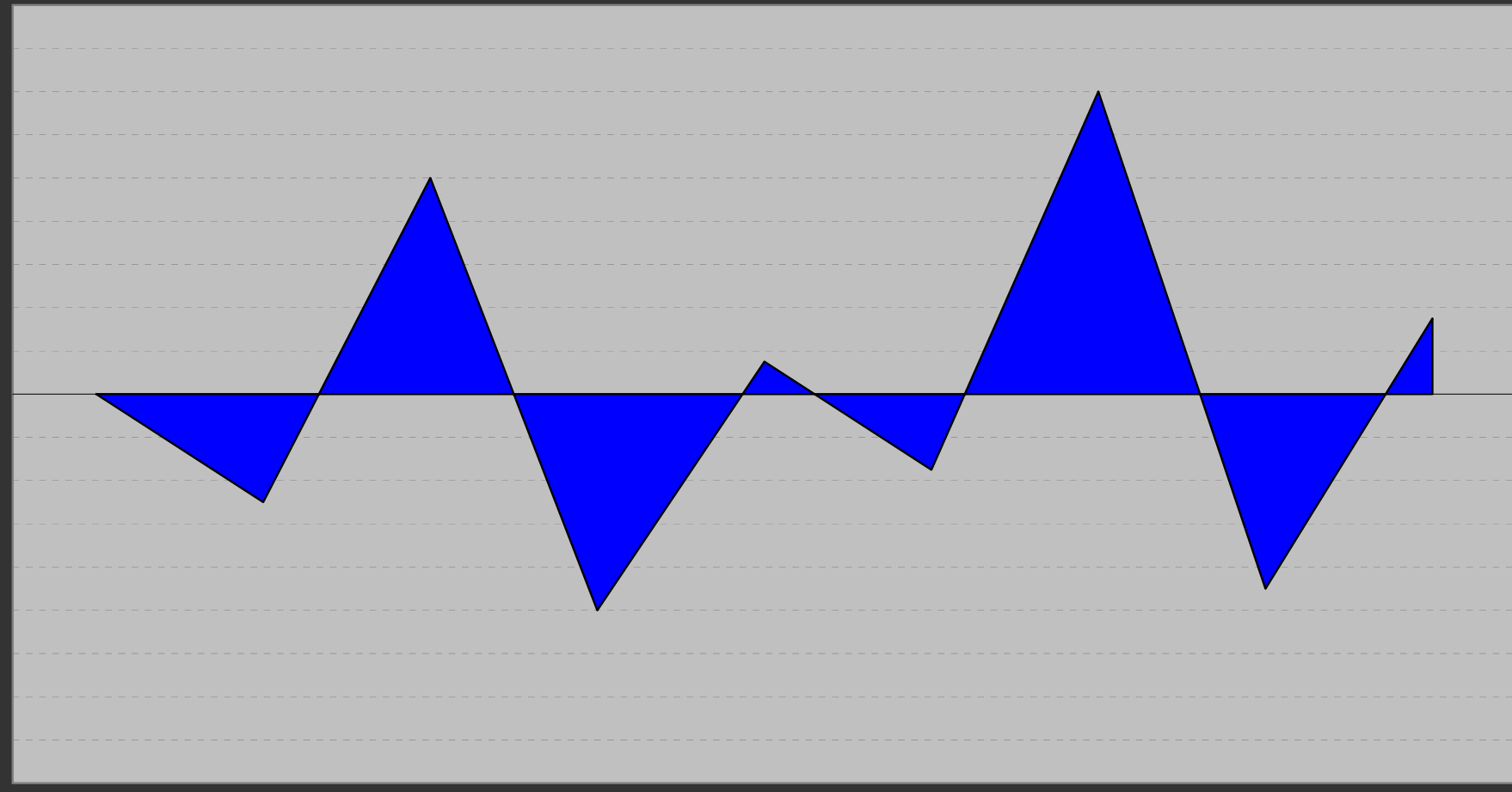
LA PREVISIONE, NEL CASO, E' SEMPRE ATTENDIBILE

POSSIBILE CORREZIONE DI BREVISSIMO...

SCALA



A
L
R
I
A
L
Z
O



01/02/19

08/02/19

15/02/19

22/02/19

01/03/19

08/03/19

15/03/19

22/03/19

27/03/19

22/03/19

-9,0 punti

006_MILANO FTSE-IT ALL SHARE

27/03/19

3,5 punti

AGGIORNAMENTO DATI DEL:

27 3 2019

SINTESI FINALE


(lo spazio delle indicazioni resta bianco quando il programma preferisce sospendere il proprio giudizio: s'esprimerà nei prossimi report)

GIUDIZIO COMPLESSIVO (valori da un minimo di 1 punto ad un massimo di 27 punti)

Punti "15" _ Non lontano, sopra le nostre teste, splende il sole. Sotto i nostri piedi, invece, ma ancor lontano, ci osserva il baratro. Non è un problema di scelte, ma di aspetti di fondo: quelli positivi sono ancor preponderanti e basterebbe invero poco perchè agli stessi possano aggiungersene altri. D'altra parte però, ne dovessero venir meno alcuni, ci ritroveremmo in una situazione del tutto rovesciata: cautela.

INDICAZIONI E SUGGERIMENTI DI BREVISSIMO PERIODO (tratti da un'analisi delle ultime sedute)

Lo scenario resta ancor incerto, ma c'è una timida tendenza al ribasso che, col trascorrere del tempo, potrebbe anche imporsi. Agire non è affatto semplice in simili occasioni: valutare anzitutto la "tendenza di fondo", la "operatività consigliata" e la "probabile inversione di brevissimo" indicate nelle pagine nonché nei report precedenti e comportarsi di conseguenza.



007_MILANO FTSE-IT MID CAP

Analisi della posizione



007_MILANO FTSE-IT MID CAP
(valutazione d'ampio respiro temporale)

<https://www.borsaitaliana.it/borsa/indici/indici-in-continua/dettaglio.html?indexCode=ITMC&lang=it>

[- SCHEDA - VALORI - ANALISI TECNICA (redatta da FTA) - NOTIZIE -]

"Matrix" del Tempo...

27/03/2019

VALORE VIRTUALE D'INSIEME 16 p.

	IMPULSO	MOVIMENTO	INERZIA	ALLINEAMENTO	
TRIMESTRALE >>	Dark Green	Light Yellow	Light Yellow	Light Yellow	> valore virtuale: 0 p.
MENSILE >>	Dark Green	Dark Green	Dark Green	Dark Green	> valore virtuale: 96 p.
SETTIMANALE >>	Light Yellow	Light Yellow	Light Yellow	Light Yellow	> valore virtuale: -78 p.
GIORNALIERO >>	Light Yellow	Dark Green	Light Yellow	Dark Green	> valore virtuale: -3 p.

007_MILANO FTSE-IT MID CAP

...e "Matrix" dello Spazio

27/03/2019

VALORE VIRTUALE D'INSIEME 16 p.

	TRIMESTRALE	MENSILE	SETTIMANALE	GIORNALIERO	
IMPULSO >>	Dark Green	Dark Green	Light Yellow	Light Yellow	> valore virtuale: 33 p.
MOVIMENTO >>	Light Yellow	Dark Green	Light Yellow	Dark Green	> valore virtuale: -5 p.
INERZIA >>	Light Yellow	Dark Green	Light Yellow	Light Yellow	> valore virtuale: -16 p.
ALLINEAMENTO >>	Light Yellow	Dark Green	Light Yellow	Dark Green	> valore virtuale: 4 p.

007_MILANO FTSE-IT MID CAP

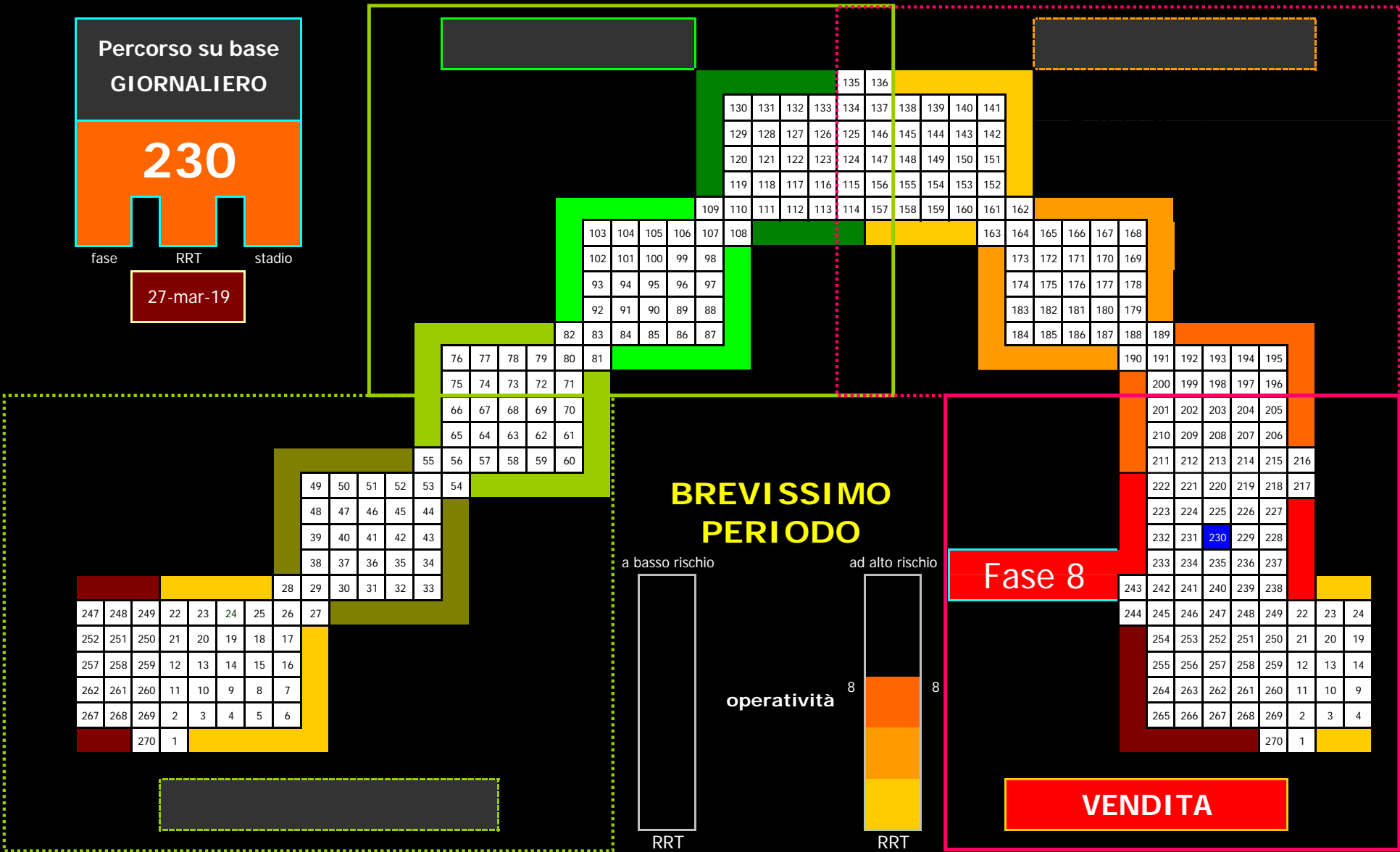
007_MILANO FTSE-IT MID CAP

Percorso su base
GIORNALIERO

230

fase RRT stadio

27-mar-19



BREVISSIMO PERIODO

a basso rischio ad alto rischio

RRT

RRT

operatività

8

8

Fase 8

VENDITA

247	248	249	22	23	24	25	26	27
252	251	250	21	20	19	18	17	
257	258	259	12	13	14	15	16	
262	261	260	11	10	9	8	7	
267	268	269	2	3	4	5	6	
		270	1					

76	77	78	79	80	81
75	74	73	72	71	
66	67	68	69	70	
65	64	63	62	61	
55	56	57	58	59	60

49	50	51	52	53	54
48	47	46	45	44	
39	40	41	42	43	
38	37	36	35	34	

103	104	105	106	107	108
102	101	100	99	98	
93	94	95	96	97	
92	91	90	89	88	

109	110	111	112	113	114	157	158	159	160	161	162
-----	-----	-----	-----	-----	-----	-----	-----	-----	-----	-----	-----

130	131	132	133	134	137	138	139	140	141
129	128	127	126	125	146	145	144	143	142
120	121	122	123	124	147	148	149	150	151
119	118	117	116	115	156	155	154	153	152

163	164	165	166	167	168
173	172	171	170	169	
174	175	176	177	178	
183	182	181	180	179	
184	185	186	187	188	189

190	191	192	193	194	195
200	199	198	197	196	
201	202	203	204	205	
210	209	208	207	206	
211	212	213	214	215	216

222	221	220	219	218	217
223	224	225	226	227	
232	231	230	229	228	
233	234	235	236	237	

243	242	241	240	239	238			
244	245	246	247	248	249	22	23	24
254	253	252	251	250	21	20	19	
255	256	257	258	259	12	13	14	
264	263	262	261	260	11	10	9	
265	266	267	268	269	2	3	4	
				270	1			

ULTIMA CHIUSURA: 38166 p.

27/03/2019

007_MILANO FTSE-IT MID CAP

FASE IN CORSO

-- 8 --

BREVISSIMO PERIODO
(Base Giornaliera)

PERCORSO

n° 230

RRT

8 punti

FASE "8" _ E' con tutta evidenza una fase al ribasso: i minimi, infatti, sono rinnovati di continuo ed ogni possibile recupero è assunto più come occasione per aprir nuove posizioni al ribasso che non come possibile inversione al rialzo. Eppure è proprio da Fase 8 che solitamente prendono avvio le più solide tra tutte le inversioni al rialzo: sarà meglio non scordarlo.

PERCORSO n° 230 _ Sarà il caso di prepararsi al peggio: nel suo insieme il quadro pare ancor solo incerto, ma se gli impulsi si muovono al ribasso...

RRT pari a 8 punti _ Operatività che, nel periodo assunto, presenta rischi ben più alti dei rendimenti che si potrebbero forse ottenere.

Il giudizio di brevissimo deve considerarsi definitivo.

ANALISI DI BREVISSIMO PERIODO ↑ &...

↓ SINTESI FINALE

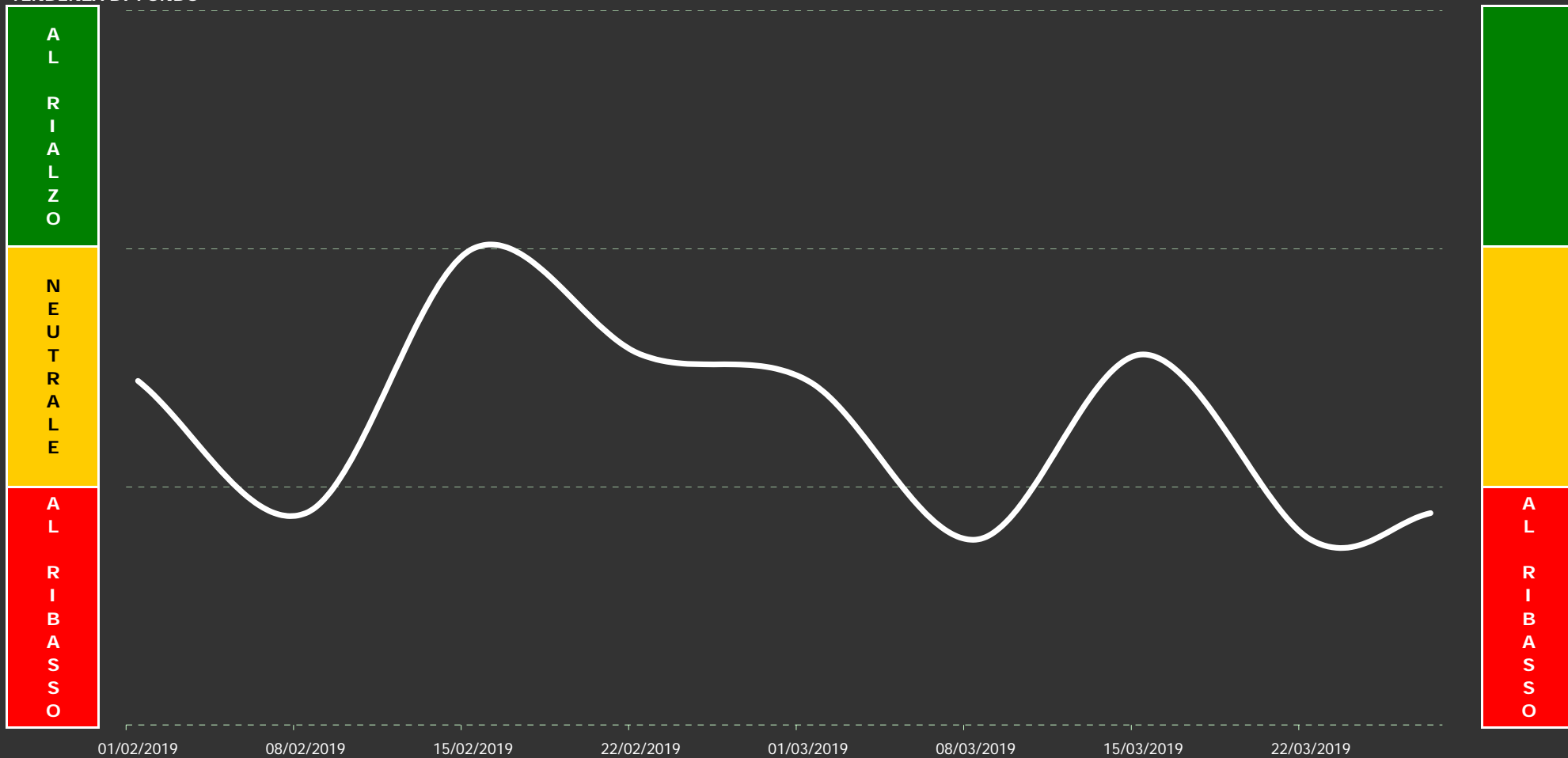
SINTESI FINALE

Tenendo conto di quant'accade anche sulle altre basi temporali, il programma esprime una propria sintesi finale, propriamente operativa, nella quale, oltre ai dati in corso, sono ponderati anche i dati delle settimane precedenti. Proprio perché il giudizio può dirsi reale solo nel fine settimana, quanto espresso dallo stesso nei giorni infrasettimanali dovrà esser considerato, sempre e soltanto, un giudizio di tipo tendenziale: certamente stabile, ma comunque passibile di modifiche anche improvvise.

Il grafico che troverete in prossima pagina vi consentirà di valutare la situazione su un arco temporale di due mesi circa (medio/breve), mentre il giudizio di sintesi finale ("GIUDIZIO DI FONDO"), necessario per superare eventuali ambiguità grafiche, potrete trovarlo nella pagina subito successiva: **in corso di settimana, tuttavia, è solo un giudizio virtuale**. Nella stessa potrete anche confrontare l'attuale giudizio con quelli espressi nelle settimane precedenti, nonché valutare la validità di questi ultimi sulla base del quadro grafico allora in corso. Poi, subito dopo, un'analisi prospettica su quel che potrebbe accadere nei prossimi giorni, con una particolare attenzione alle possibili o probabili correzioni ed accelerazioni al rialzo o al ribasso.

OPERATIVITA' CONSIGLIATA

TENDENZA DI FONDO



007_MILANO FTSE-IT MID CAP

giudizio: 8,0 punti

AGGIORNAMENTO DATI DEL:
27 3 2019

Il "GIUDIZIO DI FONDO" è espresso attraverso un numero che è poi traducibile in una precisa analisi testuale. Nel caso specifico, tuttavia, s'è scelto d'essere ancor più "puntuali" ed infatti il numero con cui il giudizio è espresso s'avvale d'un proprio decimale che può mostrarci se, in realtà, s'è proiettati verso un giudizio comunque migliore di quello espresso dal valore intero (al quale rimanda puntualmente il testo del giudizio). Qui di seguito, in logica sequenza, troverete gli ultimi giudizi espressi dall'algorithm, di cui s'avvale il nostro programma, sulla posizione in oggetto. L'ultimo, quello attuale, si trova a fondo pagina, ma è davvero interessante seguire anche l'evoluzione subita dallo stesso con lo scorrere del tempo:

GIUDIZIO DI FONDO 7,0 p.

espresso dopo la seduta del
08/03/19

Punti "7" _ Non c'è nulla, al momento, che possa lasciar sperare in un autentico rovesciamento della situazione, ma qualche timido segnale, seppur a macchia di leopardo, prende a farsi notare. Il problema è che tali segnali debbono diventar sempre più consistenti al punto da influire positivamente anche su quelli che gli stanno a fianco: è dura, ma non impossibile! In fondo, questa è una buona notizia.

GIUDIZIO DI FONDO 14,0 p.

espresso dopo la seduta del
15/03/19

Punti "14" _ Scendere dal gradino cui s'è giunti potrebbe aprirci ad uno scenario poco piacevole. Non s'è sull'orlo del baratro, intendiamoci, e gli aspetti positivi, seppur di poco, superano quelli negativi, tuttavia traccheggiare sugli attuali livelli finirebbe soltanto per concedere la vittoria alla forza di gravità. Si deve salire, altrimenti saranno dolori: mantenersi a galla per sperar nei soccorsi non serve!

GIUDIZIO DI FONDO 7,0 p.

espresso dopo la seduta del
22/03/19

Punti "7" _ Non c'è nulla, al momento, che possa lasciar sperare in un autentico rovesciamento della situazione, ma qualche timido segnale, seppur a macchia di leopardo, prende a farsi notare. Il problema è che tali segnali debbono diventar sempre più consistenti al punto da influire positivamente anche su quelli che gli stanno a fianco: è dura, ma non impossibile! In fondo, questa è una buona notizia.

GIUDIZIO DI FONDO 8,0 p.

espresso dopo l'ultima seduta

ATTENZIONE: a differenza dei precedenti, questo giudizio è da considerarsi solo virtuale.

Punti "8" _ Non ci sono molte alternative: o si riesce a reagir positivamente entro poche settimane oppure i corsi sono destinati a sprofondare ancor più in basso. Gli elementi che potrebbero imprimere una svolta positiva ci sono, in realtà, ma il loro attuale allineamento e la continuità da questi sin ora mostrata non sono certo di buon auspicio. Non resta che attendere gli eventi... e l'attesa non sarà lunga.

IL GIUDIZIO DEFINITIVO (NON VIRTUALE) E' ESPRESSO SOLO NEL FINE SETTIMANA.

Scenari&Obiettivi

(possibili sul brevissimo periodo)

007_MILANO FTSE-IT MID CAP

SCENARIO AL RIBASSO ma non solido...	
---	--


ATTENDIBILITA' DELLA PREVISIONE AL RIBASSO

sufficiente	discreta	buona	
37649 obiettivo	37839 obiettivo	38029 obiettivo	

27/03/19	38487 < massimo
27/03/19	38166 ultimo valore
minimo >	38122 27/03/19

resistenza	38777	39165	39361
ottima	soglia d'allerta	buona	abortire d'ogni scenario al ribasso

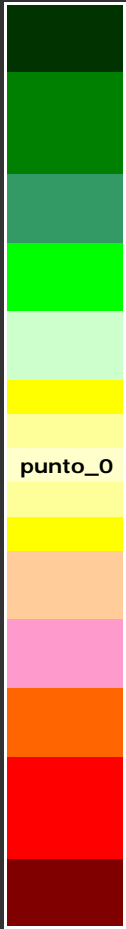
ATTENDIBILITA' DELLA PREVISIONE AL RIALZO



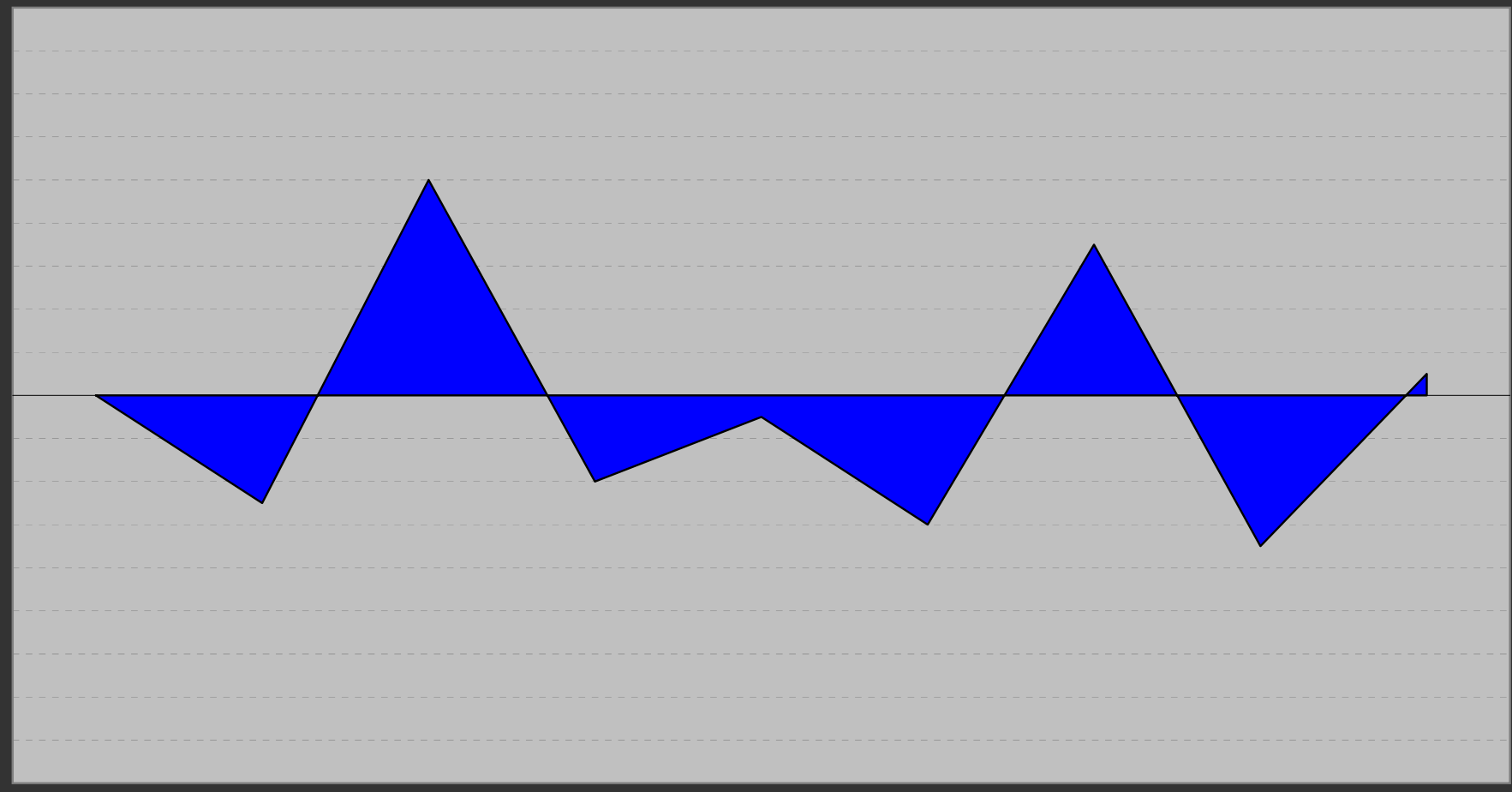
LA PREVISIONE, NEL CASO, E' SEMPRE ATTENDIBILE

POSSIBILE CORREZIONE DI BREVISSIMO...

SCALA



A
L
R
I
A
L
Z
O



01/02/19

08/02/19

15/02/19

22/02/19

01/03/19

08/03/19

15/03/19

22/03/19

27/03/19

22/03/19

-7,0 punti

007_MILANO FTSE-IT MID CAP

27/03/19

1,0 punti

AGGIORNAMENTO DATI DEL:

27 3 2019

SINTESI FINALE


(lo spazio delle indicazioni resta bianco quando il programma preferisce sospendere il proprio giudizio: s'esprimerà nei prossimi report)

GIUDIZIO COMPLESSIVO (valori da un minimo di 1 punto ad un massimo di 27 punti)

Punti "8" _ Non ci sono molte alternative: o si riesce a reagire positivamente entro poche settimane oppure i corsi sono destinati a sprofondare ancor più in basso. Gli elementi che potrebbero imprimere una svolta positiva ci sono, in realtà, ma il loro attuale allineamento e la continuità da questi sin ora mostrata non sono certo di buon auspicio. Non resta che attendere gli eventi... e l'attesa non sarà lunga.

INDICAZIONI E SUGGERIMENTI DI BREVISSIMO PERIODO (tratti da un'analisi delle ultime sedute)

Lo scenario in corso su questa base temporale è certamente caratterizzato da una solida tendenza al ribasso. Astenersi da ogni eventuale acquisto (sulla base in oggetto) e, qualora la posizione fosse già in essere, valutare se chiudere la stessa. Soprattutto, però, senza porsi particolari ambizioni rialziste che potrebbero trasformarsi in una autentica trappola.



008_MILANO FTSE-IT SMALL CAP

Analisi della posizione



008_MILANO FTSE-IT SMALL CAP
(valutazione d'ampio respiro temporale)

<https://www.borsaitaliana.it/borsa/indici/indici-in-continua/dettaglio.html?indexCode=ITSC&lang=it>

[- SCHEDA - VALORI - ANALISI TECNICA (redatta da FTA) - NOTIZIE -]

"Matrix" del Tempo...

27/03/2019

VALORE VIRTUALE D'INSIEME 36 p.

	IMPULSO	MOVIMENTO	INERZIA	ALLINEAMENTO	
TRIMESTRALE >>					> valore virtuale: 5 p.
MENSILE >>					> valore virtuale: 112 p.
SETTIMANALE >>					> valore virtuale: -47 p.
GIORNALIERO >>					> valore virtuale: -35 p.

008_MILANO FTSE-IT SMALL CAP

...e "Matrix" dello Spazio

27/03/2019

VALORE VIRTUALE D'INSIEME 36 p.


	TRIMESTRALE	MENSILE	SETTIMANALE	GIORNALIERO	
IMPULSO >>	■	■	■	■	> valore virtuale: 52 p.
MOVIMENTO >>	■	■	■	■	> valore virtuale: -13 p.
INERZIA >>	■	■	■	■	> valore virtuale: -20 p.
ALLINEAMENTO >>	■	■	■	■	> valore virtuale: 15 p.

008_MILANO FTSE-IT SMALL CAP

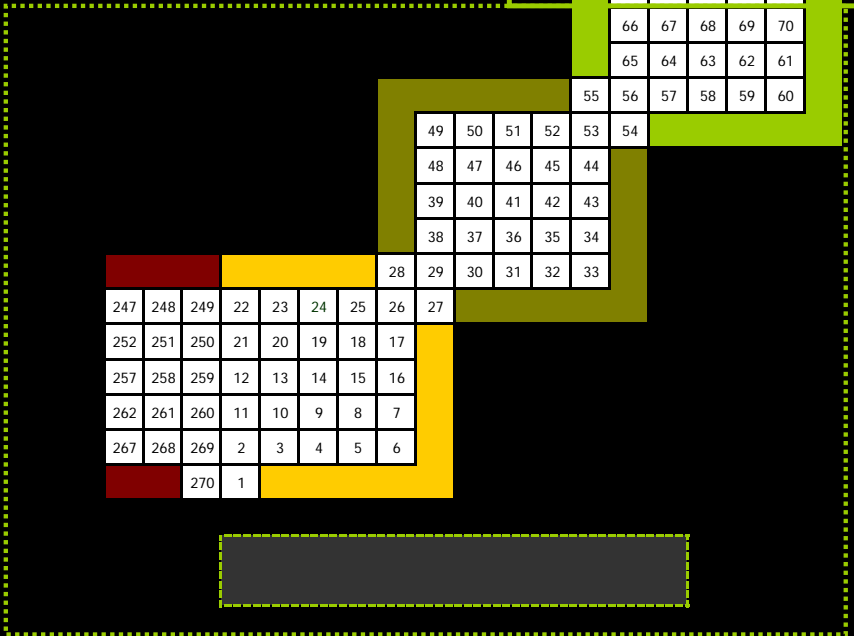
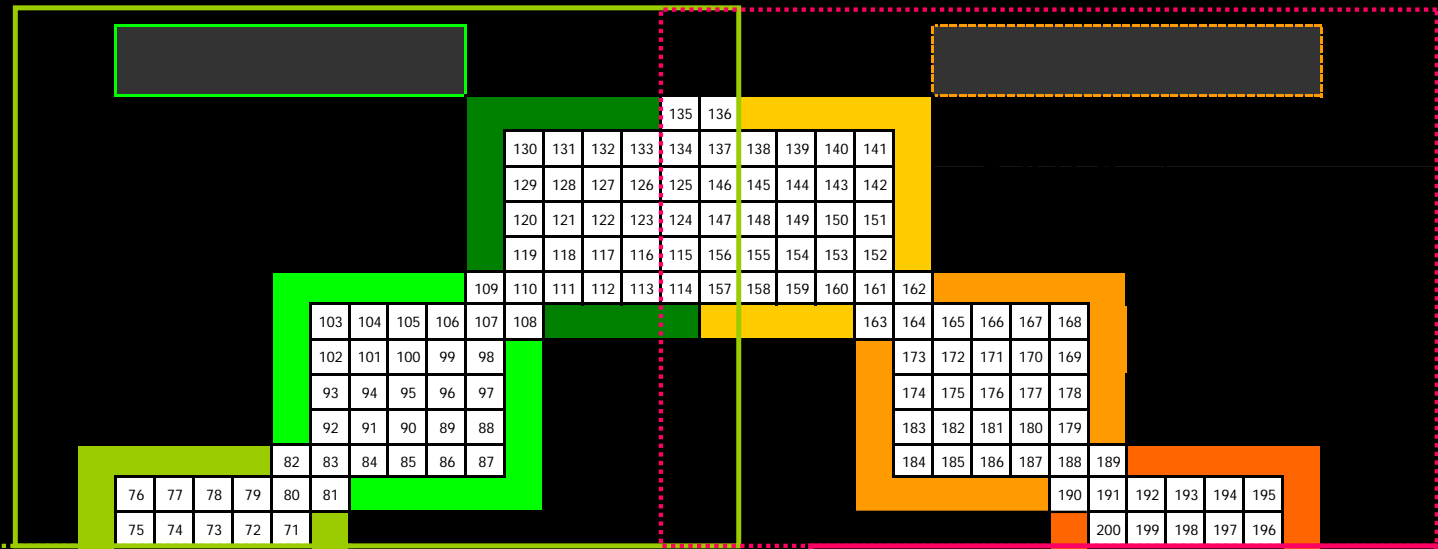
008_MILANO FTSE-IT SMALL CAP

Percorso su base
GIORNALIERO

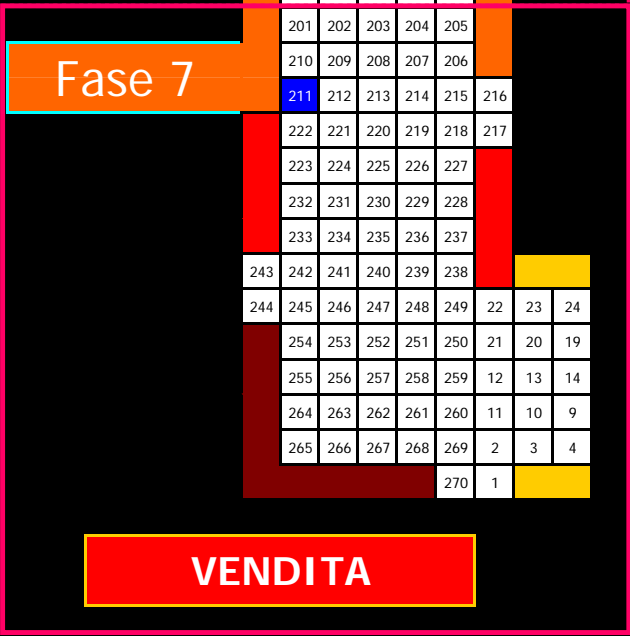
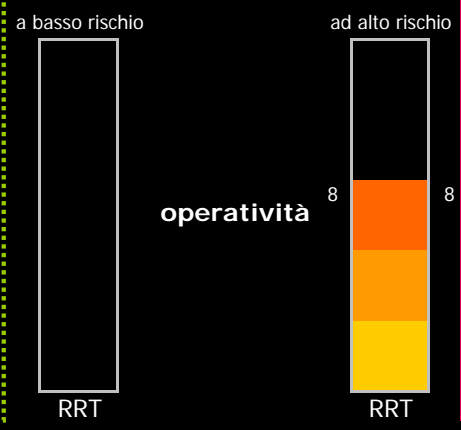
211



27-mar-19



BREVISSIMO PERIODO



ULTIMA CHIUSURA: 19948 p.

27/03/2019

008_MILANO FTSE-IT SMALL CAP

FASE IN CORSO

-- 7 --

BREVISSIMO PERIODO
(Base Giornaliera)

PERCORSO

n° 211

RRT

8 punti

FASE "7" _ E' senza alcun dubbio una fase molto solida al ribasso: non mancano, infatti, gli impulsi al rialzo, ma questi ultimi non sono più in grado di spingere i corsi oltre le nuove resistenze. La tendenza è ormai convintamente protesa al ribasso ed è quasi impossibile che si possa assistere ad una sua inversione nella fase in corso: al massimo si potrà far scorrere il tempo.

PERCORSO n° 211 _ Ultima chiamata per uscir da eventuali posizioni al rialzo: il quadro, ormai, è compromesso e il destino appare più che scontato.

RRT pari a 8 punti _ Operatività che, nel periodo assunto, presenta rischi ben più alti dei rendimenti che si potrebbero forse ottenere.

Il giudizio di brevissimo deve considerarsi definitivo.

ANALISI DI BREVISSIMO PERIODO ↑ &...

↓ SINTESI FINALE

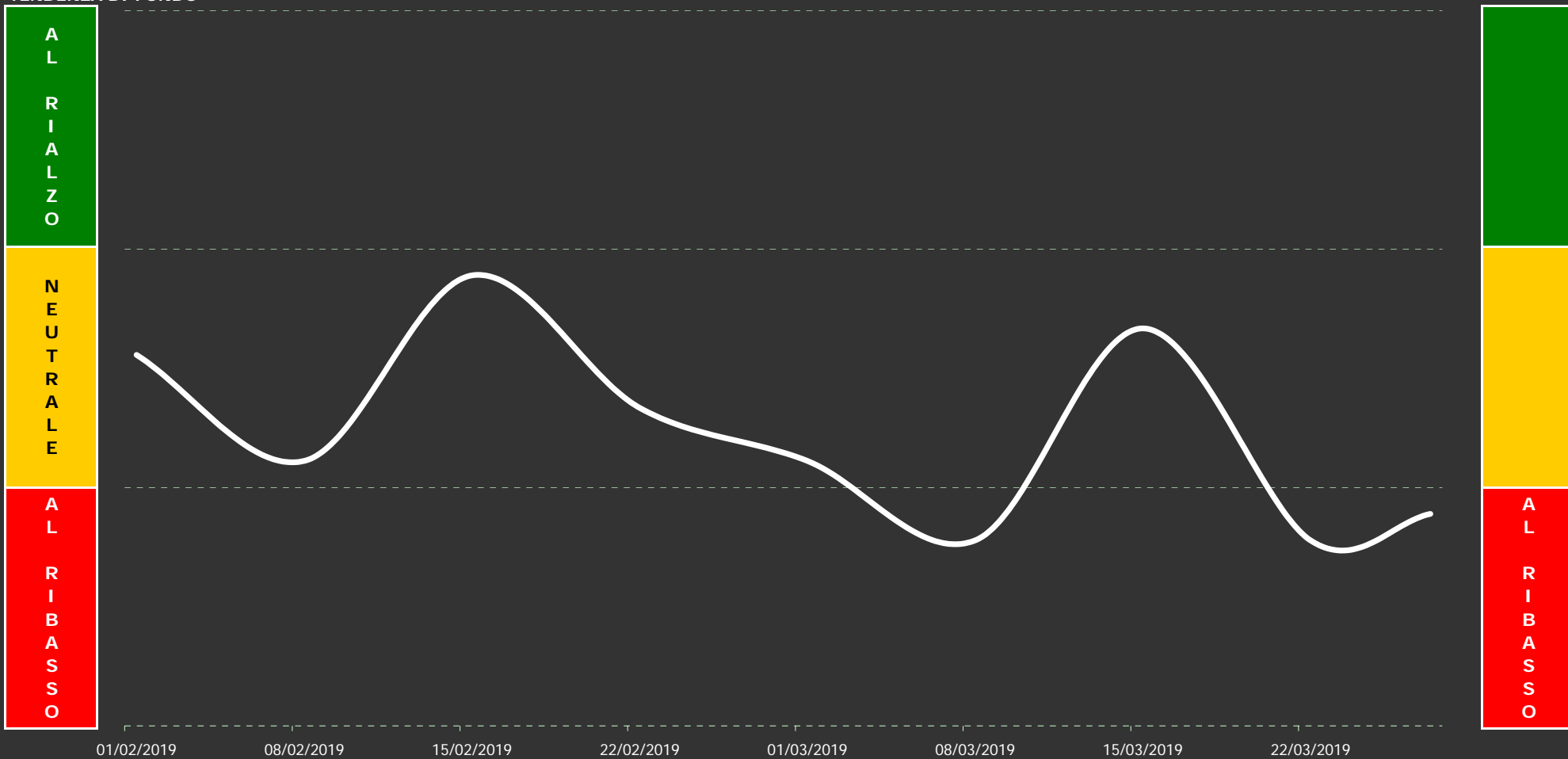
SINTESI FINALE

Tenendo conto di quant'accade anche sulle altre basi temporali, il programma esprime una propria sintesi finale, propriamente operativa, nella quale, oltre ai dati in corso, sono ponderati anche i dati delle settimane precedenti. Proprio perché il giudizio può dirsi reale solo nel fine settimana, quanto espresso dallo stesso nei giorni infrasettimanali dovrà esser considerato, sempre e soltanto, un giudizio di tipo tendenziale: certamente stabile, ma comunque passibile di modifiche anche improvvise.

Il grafico che troverete in prossima pagina vi consentirà di valutare la situazione su un arco temporale di due mesi circa (medio/breve), mentre il giudizio di sintesi finale ("GIUDIZIO DI FONDO"), necessario per superare eventuali ambiguità grafiche, potrete trovarlo nella pagina subito successiva: **in corso di settimana, tuttavia, è solo un giudizio virtuale**. Nella stessa potrete anche confrontare l'attuale giudizio con quelli espressi nelle settimane precedenti, nonché valutare la validità di questi ultimi sulla base del quadro grafico allora in corso. Poi, subito dopo, un'analisi prospettica su quel che potrebbe accadere nei prossimi giorni, con una particolare attenzione alle possibili o probabili correzioni ed accelerazioni al rialzo o al ribasso.

OPERATIVITA' CONSIGLIATA

TENDENZA DI FONDO



008_MILANO FTSE-IT SMALL CAP

giudizio: 8,0 punti

AGGIORNAMENTO DATI DEL:
27 3 2019

Il "GIUDIZIO DI FONDO" è espresso attraverso un numero che è poi traducibile in una precisa analisi testuale. Nel caso specifico, tuttavia, s'è scelto d'essere ancor più "puntuali" ed infatti il numero con cui il giudizio è espresso s'avvale d'un proprio decimale che può mostrarci se, in realtà, s'è proiettati verso un giudizio comunque migliore di quello espresso dal valore intero (al quale rimanda puntualmente il testo del giudizio). Qui di seguito, in logica sequenza, troverete gli ultimi giudizi espressi dall'algorithm, di cui s'avvale il nostro programma, sulla posizione in oggetto. L'ultimo, quello attuale, si trova a fondo pagina, ma è davvero interessante seguire anche l'evoluzione subita dallo stesso con lo scorrere del tempo:

GIUDIZIO DI FONDO 7,0 p.

espresso dopo la seduta del
08/03/19

Punti "7" _ Non c'è nulla, al momento, che possa lasciar sperare in un autentico rovesciamento della situazione, ma qualche timido segnale, seppur a macchia di leopardo, prende a farsi notare. Il problema è che tali segnali debbono diventar sempre più consistenti al punto da influire positivamente anche su quelli che gli stanno a fianco: è dura, ma non impossibile! In fondo, questa è una buona notizia.

GIUDIZIO DI FONDO 15,0 p.

espresso dopo la seduta del
15/03/19

Punti "15" _ Non lontano, sopra le nostre teste, splende il sole. Sotto i nostri piedi, invece, ma ancor lontano, ci osserva il baratro. Non è un problema di scelte, ma di aspetti di fondo: quelli positivi sono ancor preponderanti e basterebbe invero poco perchè agli stessi possano aggiungersene altri. D'altra parte però, ne dovessero venir meno alcuni, ci ritroveremmo in una situazione del tutto rovesciata: cautela.

GIUDIZIO DI FONDO 7,0 p.

espresso dopo la seduta del
22/03/19

Punti "7" _ Non c'è nulla, al momento, che possa lasciar sperare in un autentico rovesciamento della situazione, ma qualche timido segnale, seppur a macchia di leopardo, prende a farsi notare. Il problema è che tali segnali debbono diventar sempre più consistenti al punto da influire positivamente anche su quelli che gli stanno a fianco: è dura, ma non impossibile! In fondo, questa è una buona notizia.

GIUDIZIO DI FONDO 8,0 p.

espresso dopo l'ultima seduta

ATTENZIONE: a differenza dei precedenti, questo giudizio è da considerarsi solo virtuale.

Punti "8" _ Non ci sono molte alternative: o si riesce a reagir positivamente entro poche settimane oppure i corsi sono destinati a sprofondare ancor più in basso. Gli elementi che potrebbero imprimere una svolta positiva ci sono, in realtà, ma il loro attuale allineamento e la continuità da questi sin ora mostrata non sono certo di buon auspicio. Non resta che attendere gli eventi... e l'attesa non sarà lunga.

IL GIUDIZIO DEFINITIVO (NON VIRTUALE) E' ESPRESSO SOLO NEL FINE SETTIMANA.

Scenari&Obiettivi

(possibili sul brevissimo periodo)

008_MILANO FTSE-IT SMALL CAP

	SCENARIO INCERTO in attesa aumento volatilità
--	---

abortire d'ogni scenario al ribasso

ATTENDIBILITA' DELLA PREVISIONE AL RIBASSO

sufficiente discreta buona


19650	19749 obiettivo	19848 obiettivo	
--------------	---------------------------	---------------------------	--

abortire d'ogni scenario al rialzo

27/03/19	20088 < massimo
27/03/19	19948 ultimo valore
minimo >	19869 27/03/19

obiettivo 20268	obiettivo 20470	20573
ottima	buona	discreta

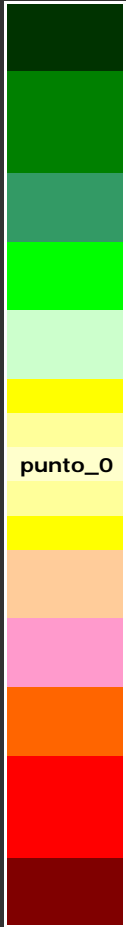
ATTENDIBILITA' DELLA PREVISIONE AL RIALZO



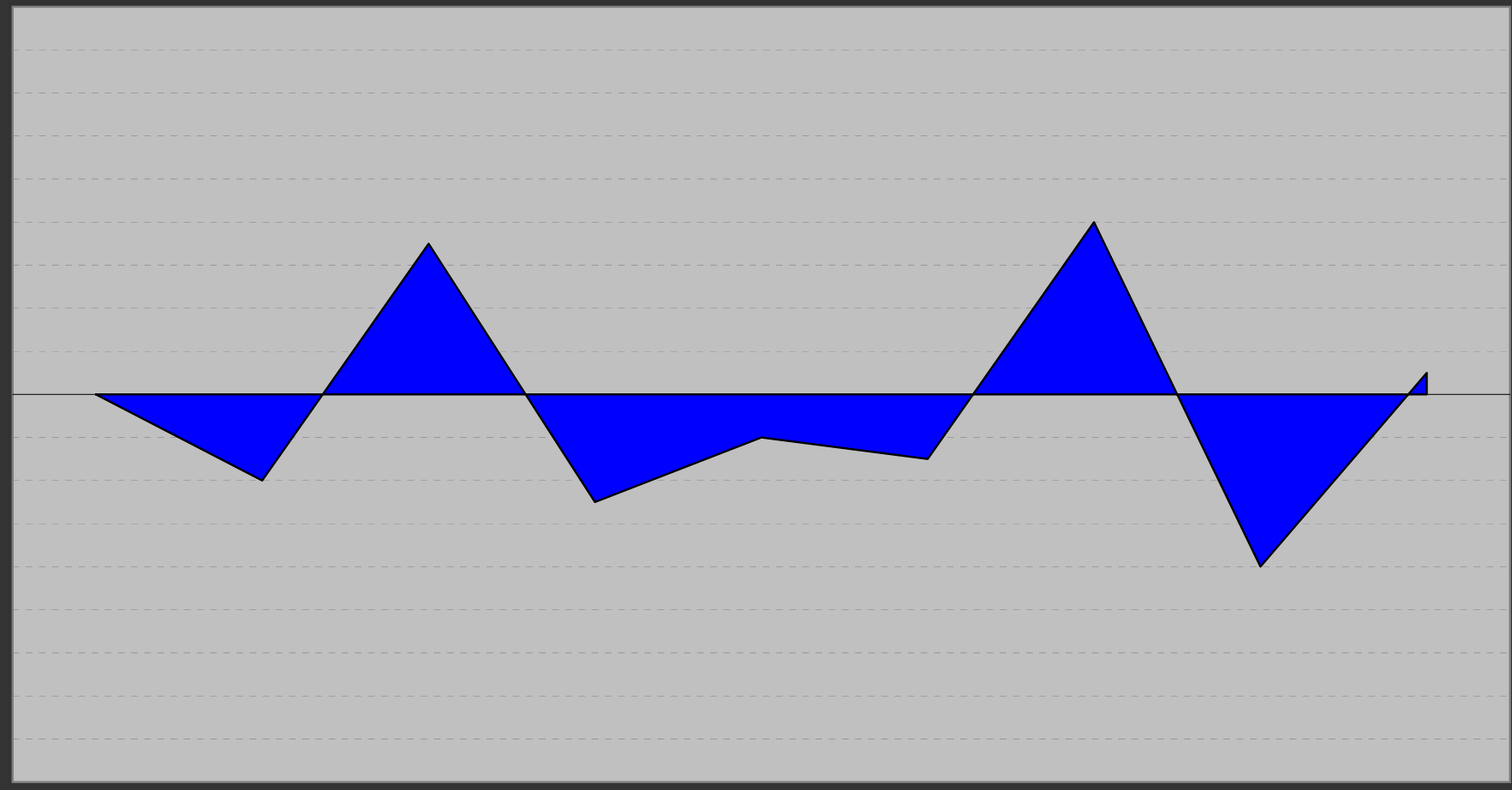
LA PREVISIONE, NEL CASO, E' SEMPRE ATTENDIBILE

POSSIBILE CORREZIONE DI BREVISSIMO...

SCALA



A
L
R
I
A
L
Z
O



01/02/19

08/02/19

15/02/19

22/02/19

01/03/19

08/03/19

15/03/19

22/03/19

27/03/19

22/03/19

-8,0 punti

008_MILANO FTSE-IT SMALL CAP

27/03/19

1,0 punti

AGGIORNAMENTO DATI DEL:

27 3 2019

SINTESI FINALE


(lo spazio delle indicazioni resta bianco quando il programma preferisce sospendere il proprio giudizio: s'esprimerà nei prossimi report)

GIUDIZIO COMPLESSIVO (valori da un minimo di 1 punto ad un massimo di 27 punti)

Punti "8" _ Non ci sono molte alternative: o si riesce a reagire positivamente entro poche settimane oppure i corsi sono destinati a sprofondare ancor più in basso. Gli elementi che potrebbero imprimere una svolta positiva ci sono, in realtà, ma il loro attuale allineamento e la continuità da questi sin ora mostrata non sono certo di buon auspicio. Non resta che attendere gli eventi... e l'attesa non sarà lunga.

INDICAZIONI E SUGGERIMENTI DI BREVISSIMO PERIODO (tratti da un'analisi delle ultime sedute)

La volatilità (sulla base temporale in oggetto, N.d.R.) adesso potrebbe anche alzarsi, impedendo ai corsi di trovar da subito una propria precisa tendenza. La sola operatività consigliata, in questi casi, è di solito il trading giornaliero (utilizzabile, però, solo da chi non ha particolari velleità rialziste di lungo periodo). Gli investitori, invece, attendano novità operative contenute nei prossimi report.



009_MILANO FTSE-IT STAR

Analisi della posizione



009_MILANO FTSE-IT STAR
(valutazione d'ampio respiro temporale)

<https://www.borsaitaliana.it/borsa/indici/indici-in-continua/dettaglio.html?indexCode=ITSTAR&lang=it>

[- SCHEDA - VALORI - ANALISI TECNICA (redatta da FTA) - NOTIZIE -]

"Matrix" del Tempo...

27/03/2019

VALORE VIRTUALE D'INSIEME 13 p.

	IMPULSO	MOVIMENTO	INERZIA	ALLINEAMENTO	
TRIMESTRALE >>					> valore virtuale: 10 p.
MENSILE >>					> valore virtuale: 106 p.
SETTIMANALE >>					> valore virtuale: -53 p.
GIORNALIERO >>					> valore virtuale: -50 p.

009_MILANO FTSE-IT STAR

...e "Matrix" dello Spazio

27/03/2019

VALORE VIRTUALE D'INSIEME 13 p.

	TRIMESTRALE	MENSILE	SETTIMANALE	GIORNALIERO	
IMPULSO >>	■	■	■	■	> valore virtuale: 51 p.
MOVIMENTO >>	■	■	■	■	> valore virtuale: -9 p.
INERZIA >>	■	■	■	■	> valore virtuale: -19 p.
ALLINEAMENTO >>	■	■	■	■	> valore virtuale: -9 p.

009_MILANO FTSE-IT STAR

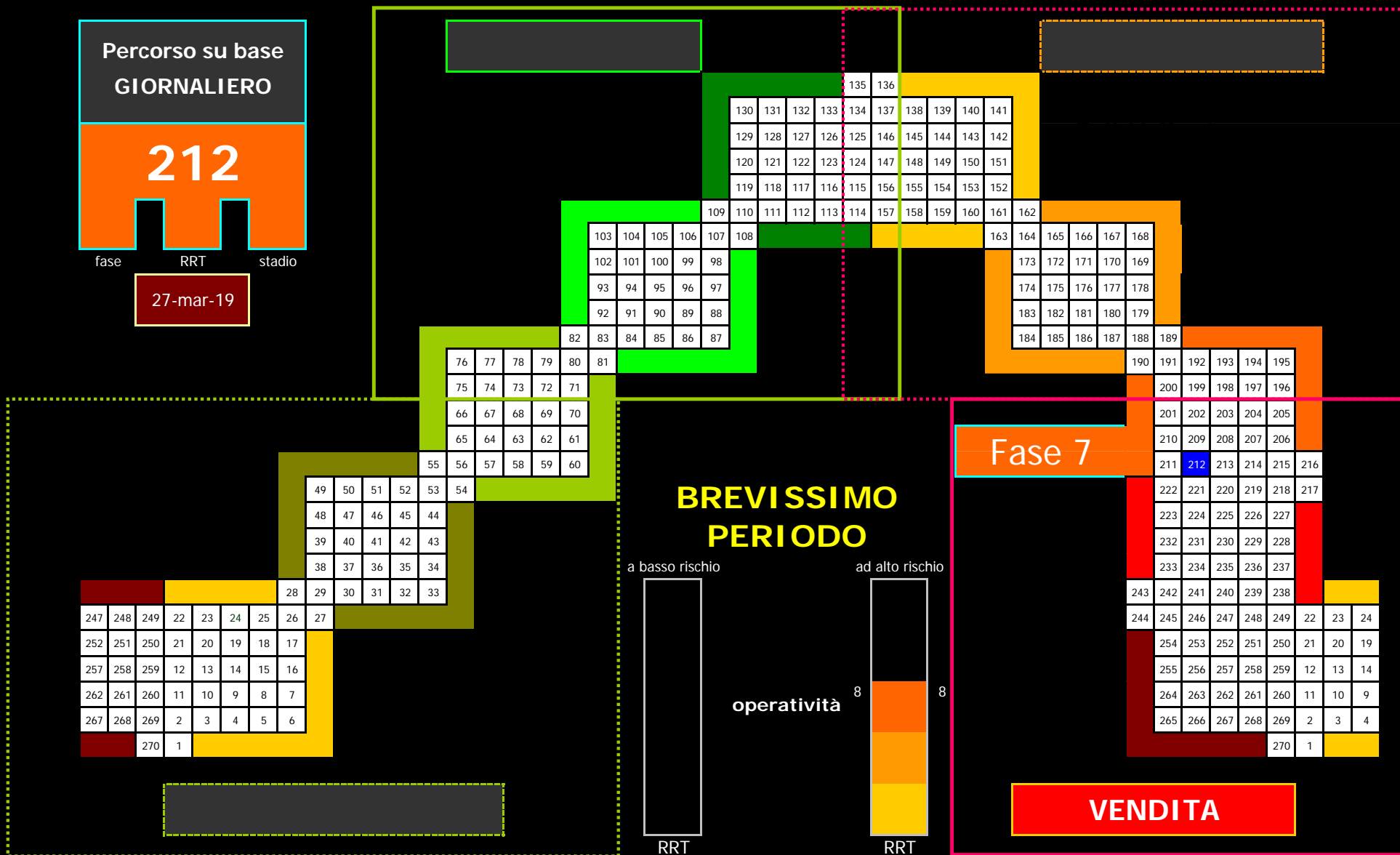
009_MILANO FTSE-IT STAR

Percorso su base
GIORNALIERO

212

fase RRT stadio

27-mar-19



ULTIMA CHIUSURA: 34656 p.

27/03/2019

009_MILANO FTSE-IT STAR

FASE IN CORSO

-- 7 --

BREVISSIMO PERIODO
(Base Giornaliera)

PERCORSO

n° 212

RRT

8 punti

FASE "7" _ E' senza alcun dubbio una fase molto solida al ribasso: non mancano, infatti, gli impulsi al rialzo, ma questi ultimi non sono più in grado di spingere i corsi oltre le nuove resistenze. La tendenza è ormai convintamente protesa al ribasso ed è quasi impossibile che si possa assistere ad una sua inversione nella fase in corso: al massimo si potrà far scorrere il tempo.

PERCORSO n° 212 _ Più scorre il tempo e più critica si fa la situazione. Inutile illudersi: è solo un problema il quando, ma s'è destinati a scendere.

RRT pari a 8 punti _ Operatività che, nel periodo assunto, presenta rischi ben più alti dei rendimenti che si potrebbero forse ottenere.

Il giudizio di brevissimo deve considerarsi definitivo.

ANALISI DI BREVISSIMO PERIODO ↑ &...

↓ SINTESI FINALE

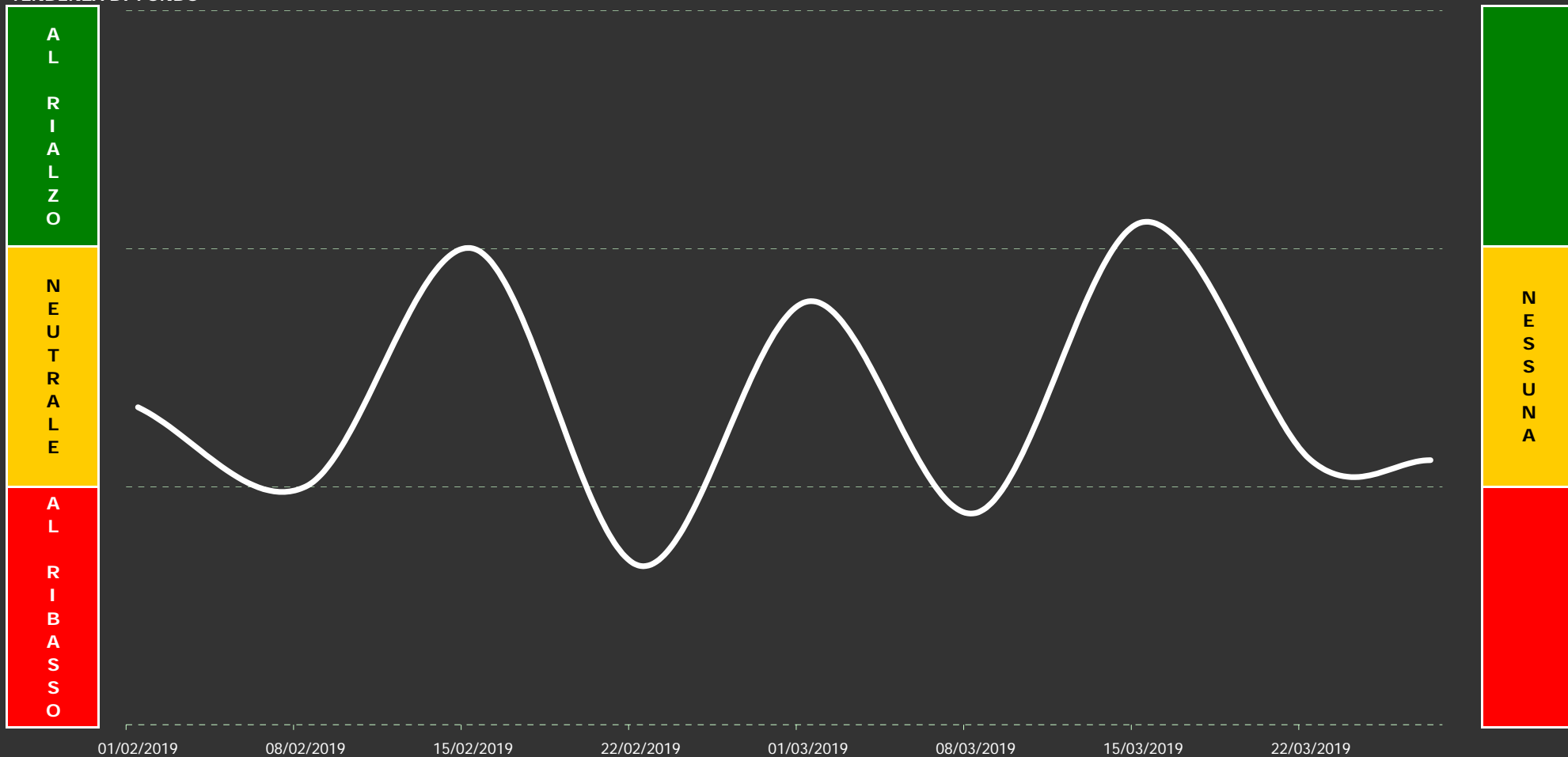
SINTESI FINALE

Tenendo conto di quant'accade anche sulle altre basi temporali, il programma esprime una propria sintesi finale, propriamente operativa, nella quale, oltre ai dati in corso, sono ponderati anche i dati delle settimane precedenti. Proprio perché il giudizio può dirsi reale solo nel fine settimana, quanto espresso dallo stesso nei giorni infrasettimanali dovrà esser considerato, sempre e soltanto, un giudizio di tipo tendenziale: certamente stabile, ma comunque passibile di modifiche anche improvvise.

Il grafico che troverete in prossima pagina vi consentirà di valutare la situazione su un arco temporale di due mesi circa (medio/breve), mentre il giudizio di sintesi finale ("GIUDIZIO DI FONDO"), necessario per superare eventuali ambiguità grafiche, potrete trovarlo nella pagina subito successiva: **in corso di settimana, tuttavia, è solo un giudizio virtuale**. Nella stessa potrete anche confrontare l'attuale giudizio con quelli espressi nelle settimane precedenti, nonché valutare la validità di questi ultimi sulla base del quadro grafico allora in corso. Poi, subito dopo, un'analisi prospettica su quel che potrebbe accadere nei prossimi giorni, con una particolare attenzione alle possibili o probabili correzioni ed accelerazioni al rialzo o al ribasso.

OPERATIVITA' CONSIGLIATA

TENDENZA DI FONDO



009_MILANO FTSE-IT STAR

giudizio: 10,0 punti

AGGIORNAMENTO DATI DEL:
27 3 2019

ULTIMA CHIUSURA: € 34.655,70

27/03/2019

009_MILANO FTSE-IT STAR

Il "GIUDIZIO DI FONDO" è espresso attraverso un numero che è poi traducibile in una precisa analisi testuale. Nel caso specifico, tuttavia, s'è scelto d'essere ancor più "puntuali" ed infatti il numero con cui il giudizio è espresso s'avvale d'un proprio decimale che può mostrarci se, in realtà, s'è proiettati verso un giudizio comunque migliore di quello espresso dal valore intero (al quale rimanda puntualmente il testo del giudizio). Qui di seguito, in logica sequenza, troverete gli ultimi giudizi espressi dall'algorithm, di cui s'avvale il nostro programma, sulla posizione in oggetto. L'ultimo, quello attuale, si trova a fondo pagina, ma è davvero interessante seguire anche l'evoluzione subita dallo stesso con lo scorrere del tempo:

GIUDIZIO DI FONDO 8,0 p.

espresso dopo la seduta del
08/03/19

Punti "8" _ Non ci sono molte alternative: o si riesce a reagir positivamente entro poche settimane oppure i corsi sono destinati a sprofondare ancor più in basso. Gli elementi che potrebbero imprimere una svolta positiva ci sono, in realtà, ma il loro attuale allineamento e la continuità da questi sin ora mostrata non sono certo di buon auspicio. Non resta che attendere gli eventi... e l'attesa non sarà lunga.

GIUDIZIO DI FONDO 19,0 p.

espresso dopo la seduta del
15/03/19

Punti "19" _ Trarre indicazioni per il futuro sulla base di quel che si ha oggi non è opportuno: siamo con entrambi i piedi all'interno d'uno scenario indubbiamente confortante, ma quei piedi non sono così saldi come noi si vorrebbe sperare. Tra una settimana ne sapremo certamente di più e per ora possiamo accontentarci. Ancor meglio: dobbiamo accontentarci! Poteva andar anche peggio, in fondo...

GIUDIZIO DI FONDO 10,0 p.

espresso dopo la seduta del
22/03/19

Punti "10" _ Il quadro d'insieme non è certo di quelli che potrebbero far dormire sonni tranquilli: sotto, infatti, c'è sempre il baratro ed è necessario allontanarsi alla svelta da quest'ultimo per evitare d'esserne risucchiati: tale esperienza non sarebbe affatto piacevole! Elementi su cui far leva per allontanarsi dal baratro ce ne sono: purtroppo, però, sono ancor pochi e rischiano di soccombere ai negativi.

GIUDIZIO DI FONDO 10,0 p.

espresso dopo l'ultima seduta

ATTENZIONE: a differenza dei precedenti, questo giudizio è da considerarsi solo virtuale.

Punti "10" _ Il quadro d'insieme non è certo di quelli che potrebbero far dormire sonni tranquilli: sotto, infatti, c'è sempre il baratro ed è necessario allontanarsi alla svelta da quest'ultimo per evitare d'esserne risucchiati: tale esperienza non sarebbe affatto piacevole! Elementi su cui far leva per allontanarsi dal baratro ce ne sono: purtroppo, però, sono ancor pochi e rischiano di soccombere ai negativi.

IL GIUDIZIO DEFINITIVO (NON VIRTUALE) E' ESPRESSO SOLO NEL FINE SETTIMANA.

Scenari&Obiettivi

(possibili sul brevissimo periodo)

009_MILANO FTSE-IT STAR

	SCENARIO INCERTO ...ma al ribasso
--	---


ATTENDIBILITA' DELLA PREVISIONE AL RIBASSO

discreta	buona
34336 obiettivo	34509 obiettivo

27/03/19	34937 < massimo
27/03/19	34656 ultimo valore
minimo >	34578 27/03/19

obiettivo	soglia d'allerta	abortire d'ogni scenario al ribasso
35216	35569	35746
ottima	buona	discreta

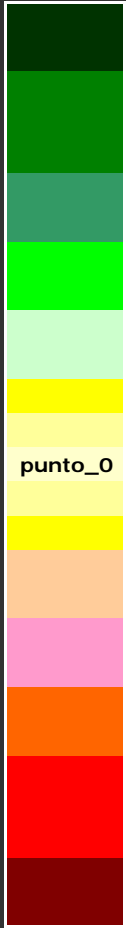
ATTENDIBILITA' DELLA PREVISIONE AL RIALZO



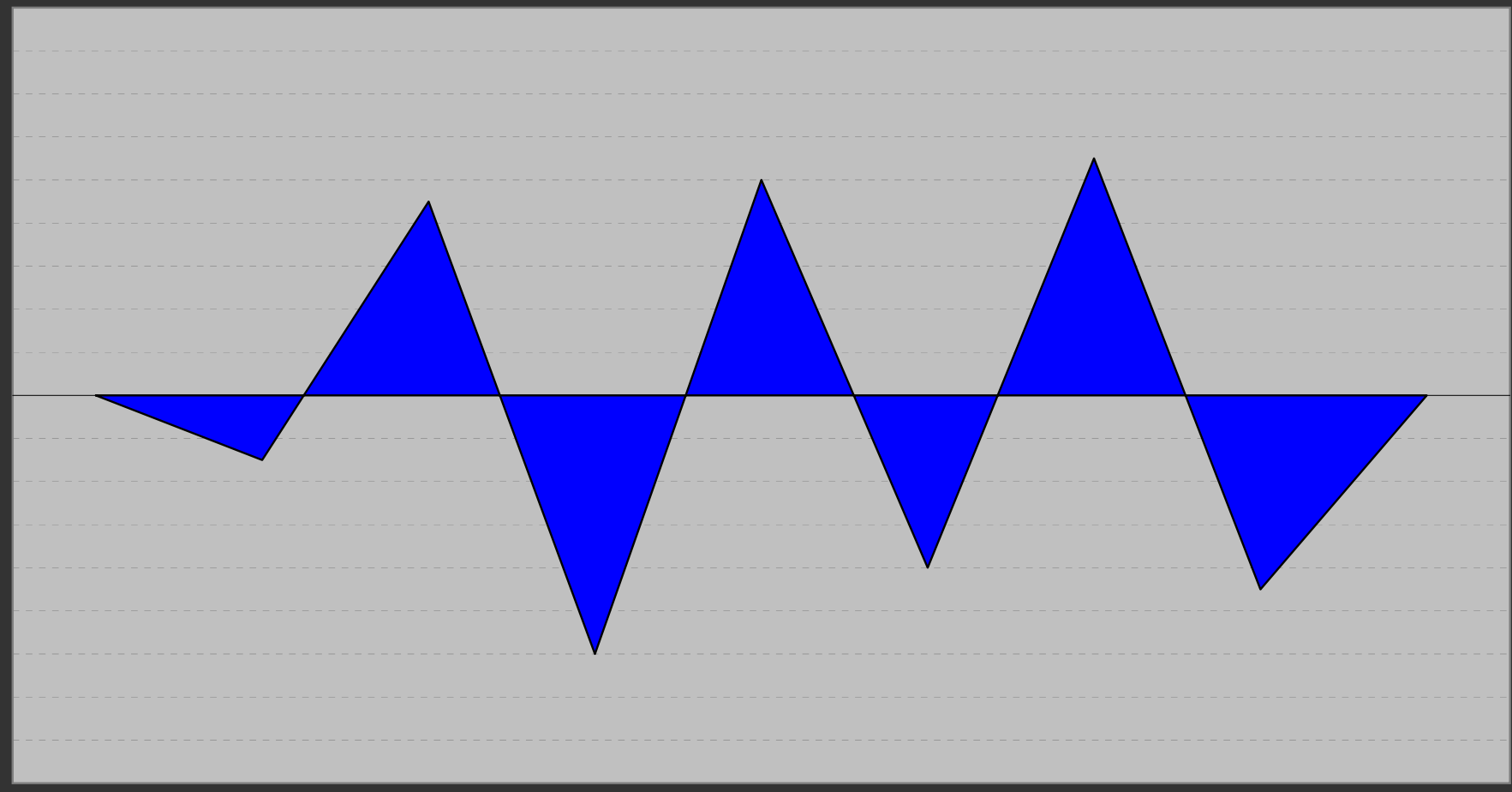
LA PREVISIONE, NEL CASO, E' SEMPRE ATTENDIBILE

POSSIBILE CORREZIONE DI BREVISSIMO...

SCALA



A
L
R
I
A
L
Z
O



01/02/19

08/02/19

15/02/19

22/02/19

01/03/19

08/03/19

15/03/19

22/03/19

27/03/19

22/03/19

-9,0 punti

009_MILANO FTSE-IT STAR

27/03/19

0,0 punti

AGGIORNAMENTO DATI DEL:

27 3 2019

SINTESI FINALE


(lo spazio delle indicazioni resta bianco quando il programma preferisce sospendere il proprio giudizio: s'esprimerà nei prossimi report)

GIUDIZIO COMPLESSIVO (valori da un minimo di 1 punto ad un massimo di 27 punti)

Punti "10" _ Il quadro d'insieme non è certo di quelli che potrebbero far dormire sonni tranquilli: sotto, infatti, c'è sempre il baratro ed è necessario allontanarsi alla svelta da quest'ultimo per evitare d'esserne risucchiati: tale esperienza non sarebbe affatto piacevole! Elementi su cui far leva per allontanarsi dal baratro ce ne sono: purtroppo, però, sono ancor pochi e rischiano di soccombere ai negativi.

INDICAZIONI E SUGGERIMENTI DI BREVISSIMO PERIODO (tratti da un'analisi delle ultime sedute)

Lo scenario resta ancor incerto, ma c'è una timida tendenza al ribasso che, col trascorrere del tempo, potrebbe anche imporsi. Agire non è affatto semplice in simili occasioni: valutare anzitutto la "tendenza di fondo", la "operatività consigliata" e la "probabile inversione di brevissimo" indicate nelle pagine nonché nei report precedenti e comportarsi di conseguenza.



037 ETF LYX FTSE/MIB

Analisi della posizione



037 ETF LYX FTSE/MIB
(valutazione d'ampio respiro temporale)

<https://www.borsaitaliana.it/borsa/etf/scheda/FR0010010827.html?lang=it>

[- SCHEDA - DATI COMPLETI - CONTRATTI - INDICE BENCHMARK -]

"Matrix" del Tempo...

27/03/2019

VALORE VIRTUALE D'INSIEME 109 p.

	IMPULSO	MOVIMENTO	INERZIA	ALLINEAMENTO	
TRIMESTRALE >>					> valore virtuale: 22 p.
MENSILE >>					> valore virtuale: 92 p.
SETTIMANALE >>					> valore virtuale: -6 p.
GIORNALIERO >>					> valore virtuale: 1 p.

037 ETF LYX FTSE/MIB

...e "Matrix" dello Spazio

27/03/2019

VALORE VIRTUALE D'INSIEME 109 p.

	TRIMESTRALE	MENSILE	SETTIMANALE	GIORNALIERO	
IMPULSO >>	Dark Green	Dark Green	Dark Green	Dark Green	> valore virtuale: 70 p.
MOVIMENTO >>	Light Yellow	Dark Green	Light Yellow	Light Yellow	> valore virtuale: 0 p.
INERZIA >>	Light Yellow	Dark Green	Dark Green	Light Yellow	> valore virtuale: -11 p.
ALLINEAMENTO >>	Dark Green	Dark Green	Light Yellow	Dark Green	> valore virtuale: 50 p.

037 ETF LYX FTSE/MIB

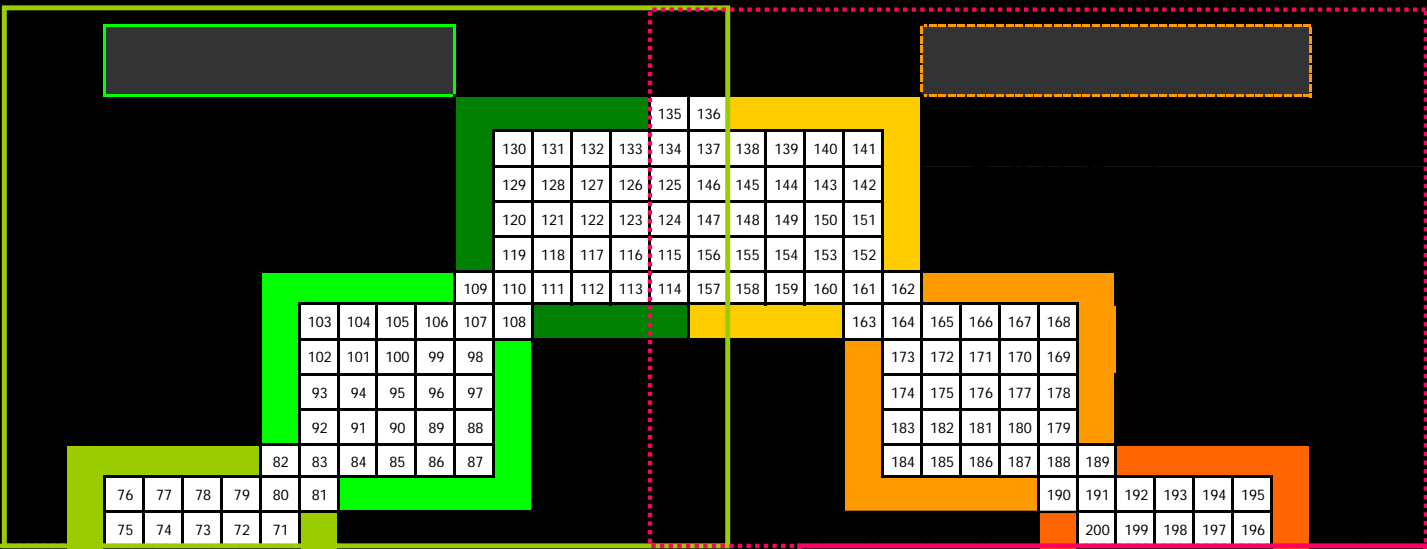
037_ETF LYX FTSE/MIB

Percorso su base
GIORNALIERO

202



fase RRT stadio

27-mar-19



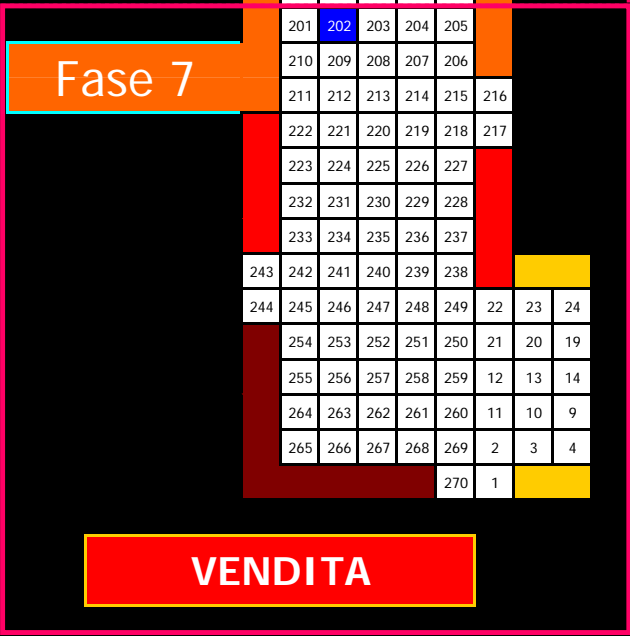
BREVISSIMO PERIODO

a basso rischio ad alto rischio



operatività

6 6



ULTIMA CHIUSURA: € 20,60

27/03/2019

037 ETF LYX FTSE/MIB

FASE IN CORSO

-- 7 --

BREVISSIMO PERIODO
(Base Giornaliera)

PERCORSO

n° 202

RRT

6 punti

FASE "7" _ E' senza alcun dubbio una fase molto solida al ribasso: non mancano, infatti, gli impulsi al rialzo, ma questi ultimi non sono più in grado di spingere i corsi oltre le nuove resistenze. La tendenza è ormai convintamente protesa al ribasso ed è quasi impossibile che si possa assistere ad una sua inversione nella fase in corso: al massimo si potrà far scorrere il tempo.

PERCORSO n° 202 _ In una situazione di forte incertezza la mancanza di impulsi è da interpretare: fase di quiete prima della tempesta?... Probabile!

RRT pari a 6 punti _ Operatività che, nel periodo in esame, presenta rischi in evidente crescita rispetto ai possibili rendimenti.

Il giudizio di brevissimo deve considerarsi definitivo.

ANALISI DI BREVISSIMO PERIODO ↑ &...

↓ SINTESI FINALE

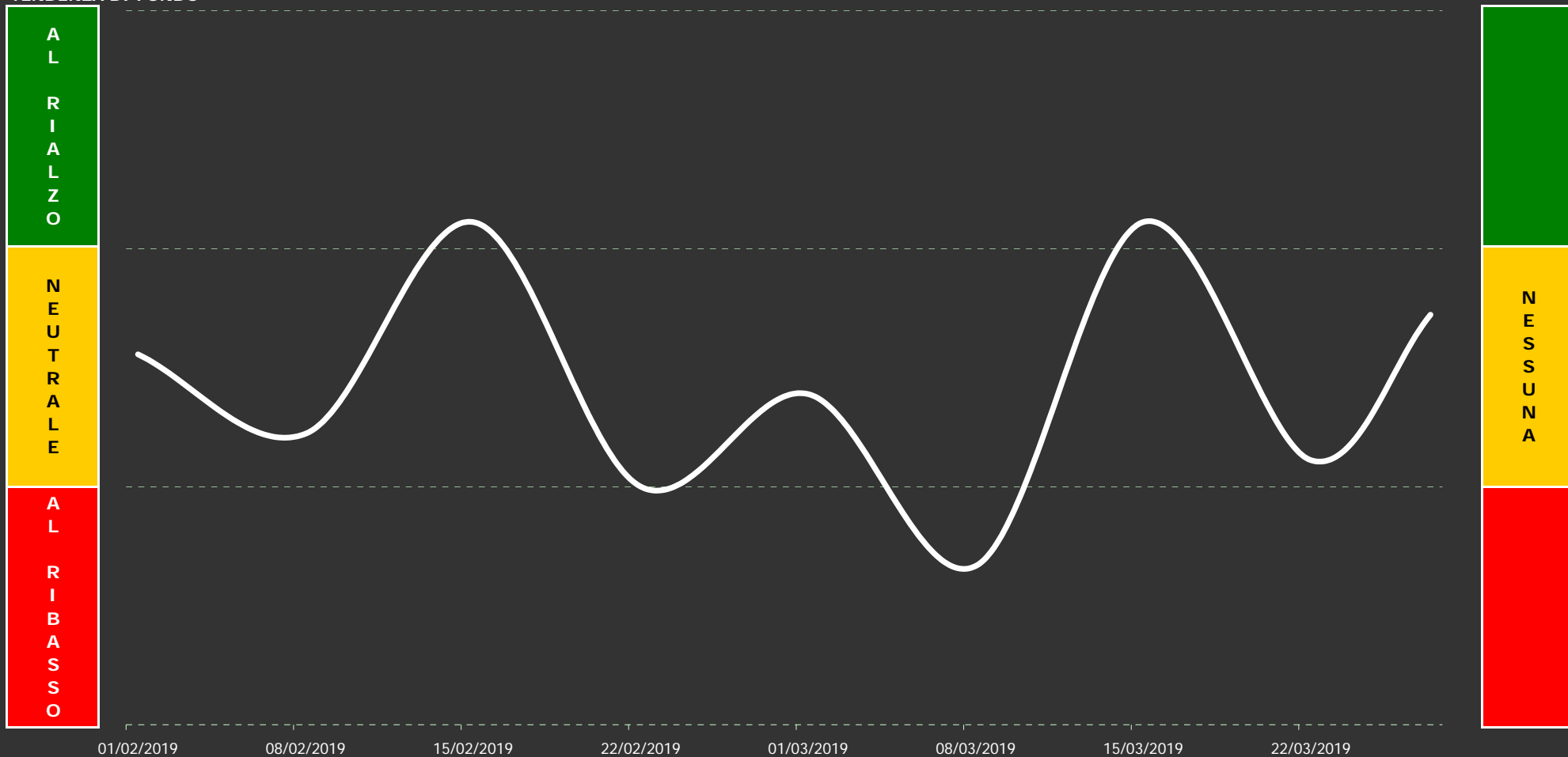
SINTESI FINALE

Tenendo conto di quant'accade anche sulle altre basi temporali, il programma esprime una propria sintesi finale, propriamente operativa, nella quale, oltre ai dati in corso, sono ponderati anche i dati delle settimane precedenti. Proprio perché il giudizio può dirsi reale solo nel fine settimana, quanto espresso dallo stesso nei giorni infrasettimanali dovrà esser considerato, sempre e soltanto, un giudizio di tipo tendenziale: certamente stabile, ma comunque passibile di modifiche anche improvvise.

Il grafico che troverete in prossima pagina vi consentirà di valutare la situazione su un arco temporale di due mesi circa (medio/breve), mentre il giudizio di sintesi finale ("GIUDIZIO DI FONDO"), necessario per superare eventuali ambiguità grafiche, potrete trovarlo nella pagina subito successiva: **in corso di settimana, tuttavia, è solo un giudizio virtuale**. Nella stessa potrete anche confrontare l'attuale giudizio con quelli espressi nelle settimane precedenti, nonché valutare la validità di questi ultimi sulla base del quadro grafico allora in corso. Poi, subito dopo, un'analisi prospettica su quel che potrebbe accadere nei prossimi giorni, con una particolare attenzione alle possibili o probabili correzioni ed accelerazioni al rialzo o al ribasso.

OPERATIVITA' CONSIGLIATA

TENDENZA DI FONDO



037 ETF LYX FTSE/MIB

giudizio: 15,5 punti

AGGIORNAMENTO DATI DEL:
27 3 2019

ULTIMA CHIUSURA: € 20,595

27/03/2019

037_ETF LYX FTSE/MIB

Il "GIUDIZIO DI FONDO" è espresso attraverso un numero che è poi traducibile in una precisa analisi testuale. Nel caso specifico, tuttavia, s'è scelto d'essere ancor più "puntuali" ed infatti il numero con cui il giudizio è espresso s'avvale d'un proprio decimale che può mostrarci se, in realtà, s'è proiettati verso un giudizio comunque migliore di quello espresso dal valore intero (al quale rimanda puntualmente il testo del giudizio). Qui di seguito, in logica sequenza, troverete gli ultimi giudizi espressi dall'algorithm, di cui s'avvale il nostro programma, sulla posizione in oggetto. L'ultimo, quello attuale, si trova a fondo pagina, ma è davvero interessante seguire anche l'evoluzione subita dallo stesso con lo scorrere del tempo:

GIUDIZIO DI FONDO 6,0 p.

espresso dopo la seduta del
08/03/19

Punti "6" _ Non c'è nulla, al momento, che possa lasciar sperare in un autentico rovesciamento della situazione, ma qualche timido segnale, seppur a macchia di leopardo, prende a farsi notare. Il problema è che tali segnali debbono diventar sempre più consistenti al punto da influire positivamente anche su quelli che gli stanno a fianco. Inutile, tuttavia, illudersi: le probabilità non sono ancor a favore!

GIUDIZIO DI FONDO 19,0 p.

espresso dopo la seduta del
15/03/19

Punti "19" _ Trarre indicazioni per il futuro sulla base di quel che si ha oggi non è opportuno: siamo con entrambi i piedi all'interno d'uno scenario indubbiamente confortante, ma quei piedi non sono così saldi come noi si vorrebbe sperare. Tra una settimana ne sapremo certamente di più e per ora possiamo accontentarci. Ancor meglio: dobbiamo accontentarci! Poteva andar anche peggio, in fondo...

GIUDIZIO DI FONDO 10,0 p.

espresso dopo la seduta del
22/03/19

Punti "10" _ Il quadro d'insieme non è certo di quelli che potrebbero far dormire sonni tranquilli: sotto, infatti, c'è sempre il baratro ed è necessario allontanarsi alla svelta da quest'ultimo per evitare d'esserne risucchiati: tale esperienza non sarebbe affatto piacevole! Elementi su cui far leva per allontanarsi dal baratro ce ne sono: purtroppo, però, sono ancor pochi e rischiano di soccombere ai negativi.

GIUDIZIO DI FONDO 15,5 p.
espresso dopo l'ultima seduta

ATTENZIONE: a differenza dei precedenti, questo giudizio è da considerarsi solo virtuale.

Punti "15" _ Non lontano, sopra le nostre teste, splende il sole. Sotto i nostri piedi, invece, ma ancor lontano, ci osserva il baratro. Non è un problema di scelte, ma di aspetti di fondo: quelli positivi sono ancor preponderanti e basterebbe invero poco perchè agli stessi possano aggiungersene altri. D'altra parte però, ne dovessero venir meno alcuni, ci ritroveremmo in una situazione del tutto rovesciata: cautela.

IL GIUDIZIO DEFINITIVO (NON VIRTUALE) E' ESPRESSO SOLO NEL FINE SETTIMANA.

Scenari&Obiettivi

(possibili sul brevissimo periodo)

037_ETF LYX FTSE/MIB



abortire dello scenario laterale

ATTENDIBILITA' DELLA PREVISIONE AL RIBASSO

sufficiente	discreta	buona	
20,20	20,30	20,40	
abortire dello scenario laterale	soglia d'allerta	supporto	

27/03/19	20,81	< massimo
27/03/19	20,60	ultimo valore
minimo >	20,41	27/03/19

obiettivo	21,01	21,22
-----------	-------	-------

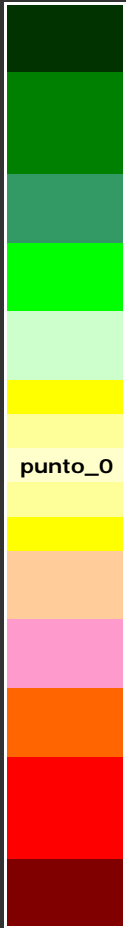
ottima buona discreta
ATTENDIBILITA' DELLA PREVISIONE AL RIALZO

SCENARIO INCERTO	
trend laterale	

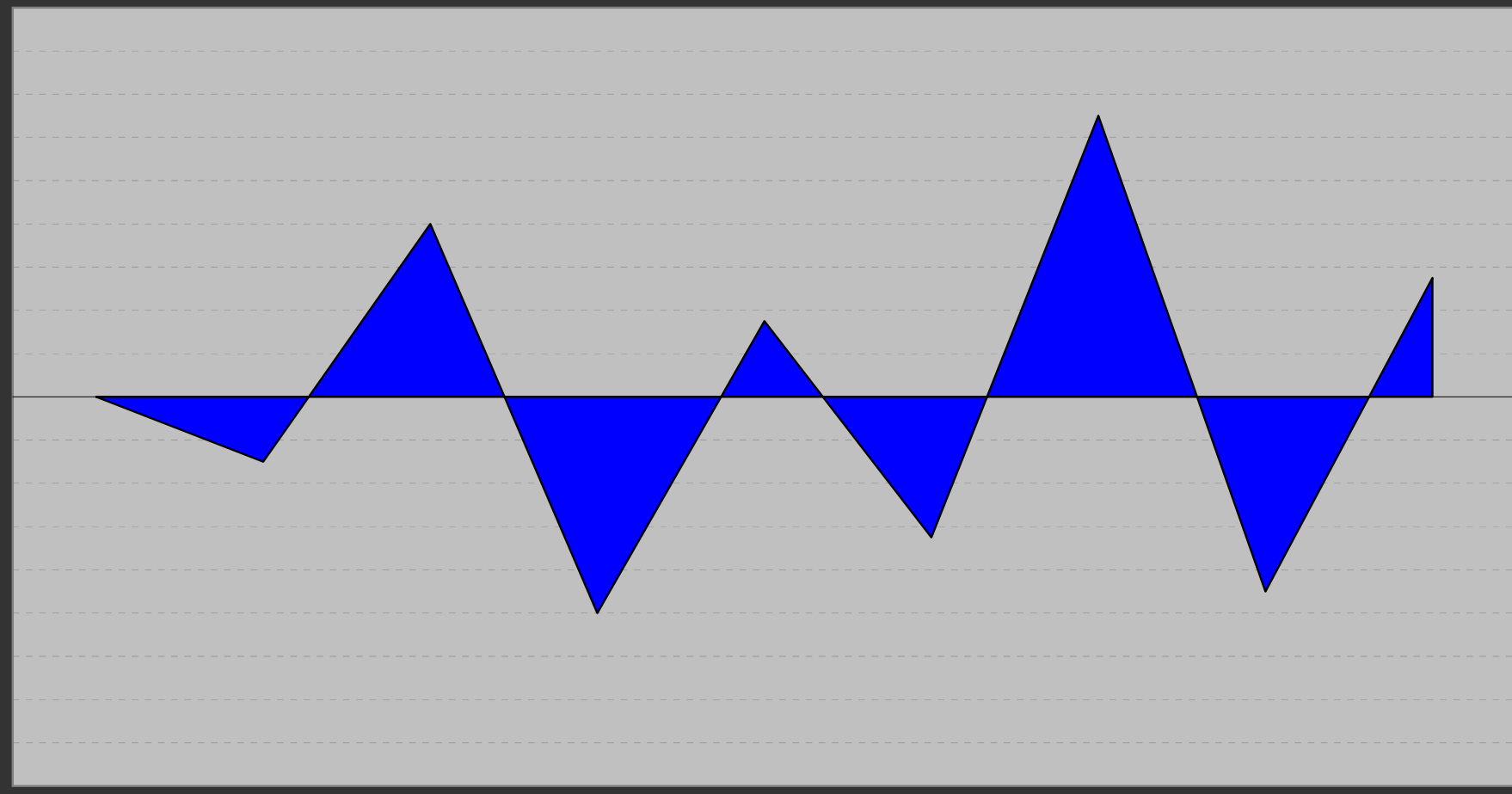
LA PREVISIONE, NEL CASO, E' SEMPRE ATTENDIBILE

POSSIBILE CORREZIONE DI BREVISSIMO...

SCALA



A
L
R
I
A
L
Z
O



01/02/19

08/02/19

15/02/19

22/02/19

01/03/19

08/03/19

15/03/19

22/03/19

27/03/19

22/03/19

-9,0 punti

037 ETF LYX FTSE/MIB

27/03/19

5,5 punti

AGGIORNAMENTO DATI DEL:

27 3 2019

SINTESI FINALE


(lo spazio delle indicazioni resta bianco quando il programma preferisce sospendere il proprio giudizio: s'esprimerà nei prossimi report)

GIUDIZIO COMPLESSIVO (valori da un minimo di 1 punto ad un massimo di 27 punti)

Punti "15" _ Non lontano, sopra le nostre teste, splende il sole. Sotto i nostri piedi, invece, ma ancor lontano, ci osserva il baratro. Non è un problema di scelte, ma di aspetti di fondo: quelli positivi sono ancor preponderanti e basterebbe invero poco perchè agli stessi possano aggiungersene altri. D'altra parte però, ne dovessero venir meno alcuni, ci ritroveremmo in una situazione del tutto rovesciata: cautela.

INDICAZIONI E SUGGERIMENTI DI BREVISSIMO PERIODO (tratti da un'analisi delle ultime sedute)

Non c'è un'autentica tendenza di fondo: lo scenario si mantiene incerto e la pressoché totale assenza di volatilità (sulla base temporale in oggetto, N.d.R.) non consente un'operatività profittevole. Attendere senza operare acquisti. Se s'ha già una posizione, "armarsi di santa pazienza" ed attendere eventuali novità operative che potrebbero esser contenute nei prossimi report.



039 ETF LYX SHORT BEAR FTSE/MIB

Analisi della posizione



039 ETF LYX SHORT BEAR FTSE/MIB
(valutazione d'ampio respiro temporale)

<https://www.borsaitaliana.it/borsa/etf/scheda/FR0010446146.html?lang=it>

[- SCHEDA - DATI COMPLETI - CONTRATTI - INDICE BENCHMARK -]

"Matrix" del Tempo...

27/03/2019

VALORE VIRTUALE D'INSIEME -97 p.

	IMPULSO	MOVIMENTO	INERZIA	ALLINEAMENTO	
TRIMESTRALE >>					> valore virtuale: -59 p.
MENSILE >>					> valore virtuale: -70 p.
SETTIMANALE >>					> valore virtuale: 12 p.
GIORNALIERO >>					> valore virtuale: 19 p.

039 ETF LYX SHORT BEAR FTSE/MIB

...e "Matrix" dello Spazio

27/03/2019

VALORE VIRTUALE D'INSIEME -97 p.

	TRIMESTRALE	MENSILE	SETTIMANALE	GIORNALIERO	
IMPULSO >>	Yellow	Green	Yellow	Yellow	> valore virtuale: -64 p.
MOVIMENTO >>	Green	Yellow	Green	Green	> valore virtuale: 1 p.
INERZIA >>	Green	Yellow	Green	Green	> valore virtuale: 7 p.
ALLINEAMENTO >>	Yellow	Yellow	Green	Green	> valore virtuale: -41 p.

039 ETF LYX SHORT BEAR FTSE/MIB

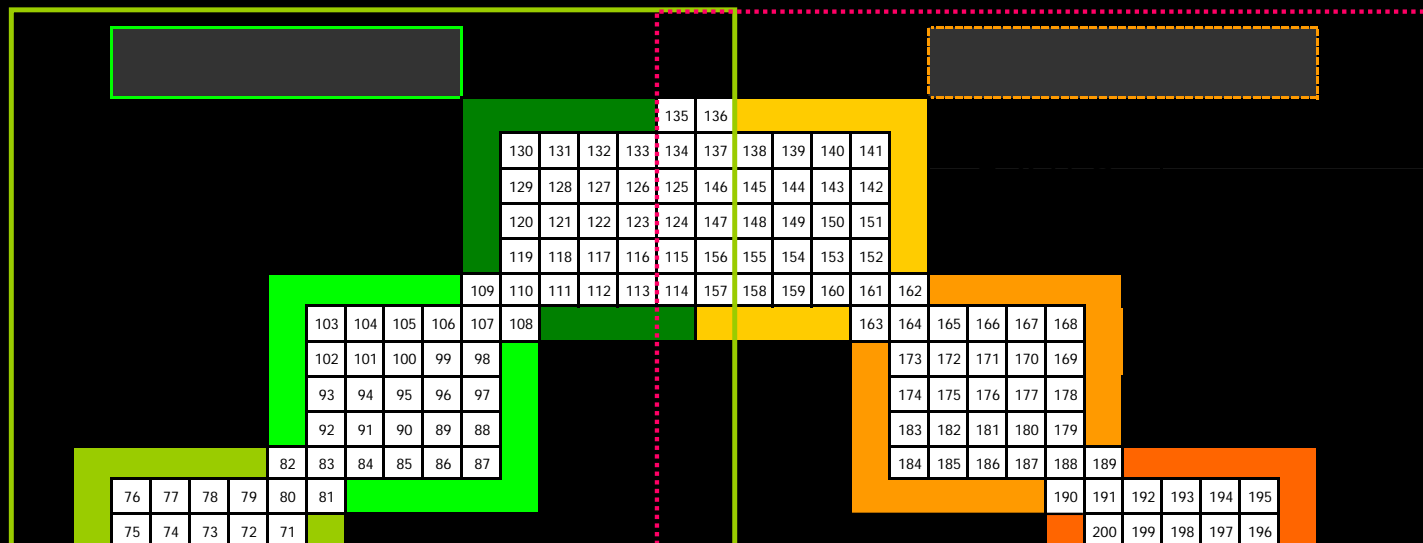
039 ETF LYX SHORT BEAR FTSE/MIB

Percorso su base
GIORNALIERO

68

fase RRT stadio

27-mar-19



Fase 2

BREVISSIMO PERIODO

a basso rischio

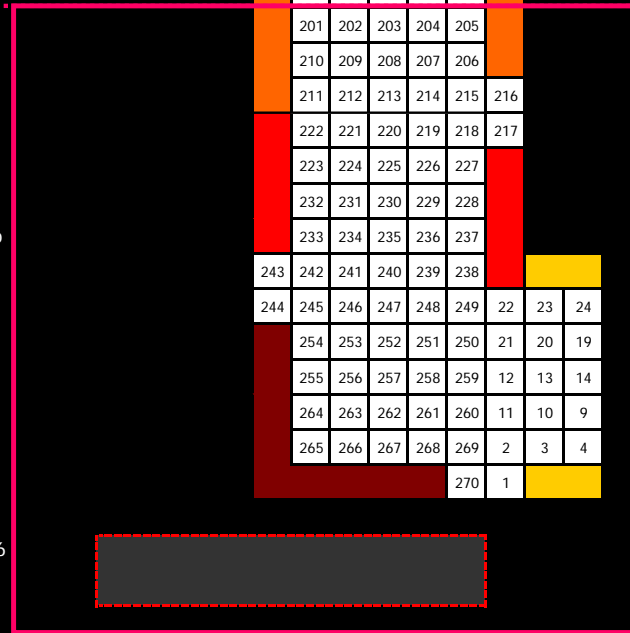
ad alto rischio

operatività

RRT

RRT

ACCUMULAZIONE



ULTIMA CHIUSURA: € 16,83

27/03/2019

039_ETF LYX SHORT BEAR FTSE/MIB

FASE IN CORSO

-- 2 --

BREVISSIMO PERIODO
(Base Giornaliera)

FASE "2" _ Tra tutte quelle al rialzo, è proprio questa la fase più solida. Tanto solida da concedersi anche la possibilità di correzioni ben più profonde di quel che ci si sarebbe attesi, in particolare in una fase che s'è soliti definire "solida al rialzo". La tendenza di fondo, tuttavia, è davvero forte ed un'inversione al ribasso pare alquanto improbabile.

PERCORSO

n° 68

PERCORSO n° 68 _ Incertezza ed assenza di impulsi ancor non aprono a scenari diversi da quelli in corso; pure la volatilità va in letargo nel nulla...

RRT

6 punti

RRT pari a 6 punti _ Operatività che, nel periodo in esame, presenta rischi in evidente crescita rispetto ai possibili rendimenti.

Il giudizio di brevissimo deve considerarsi definitivo.

ANALISI DI BREVISSIMO PERIODO ↑ &...

↓ SINTESI FINALE

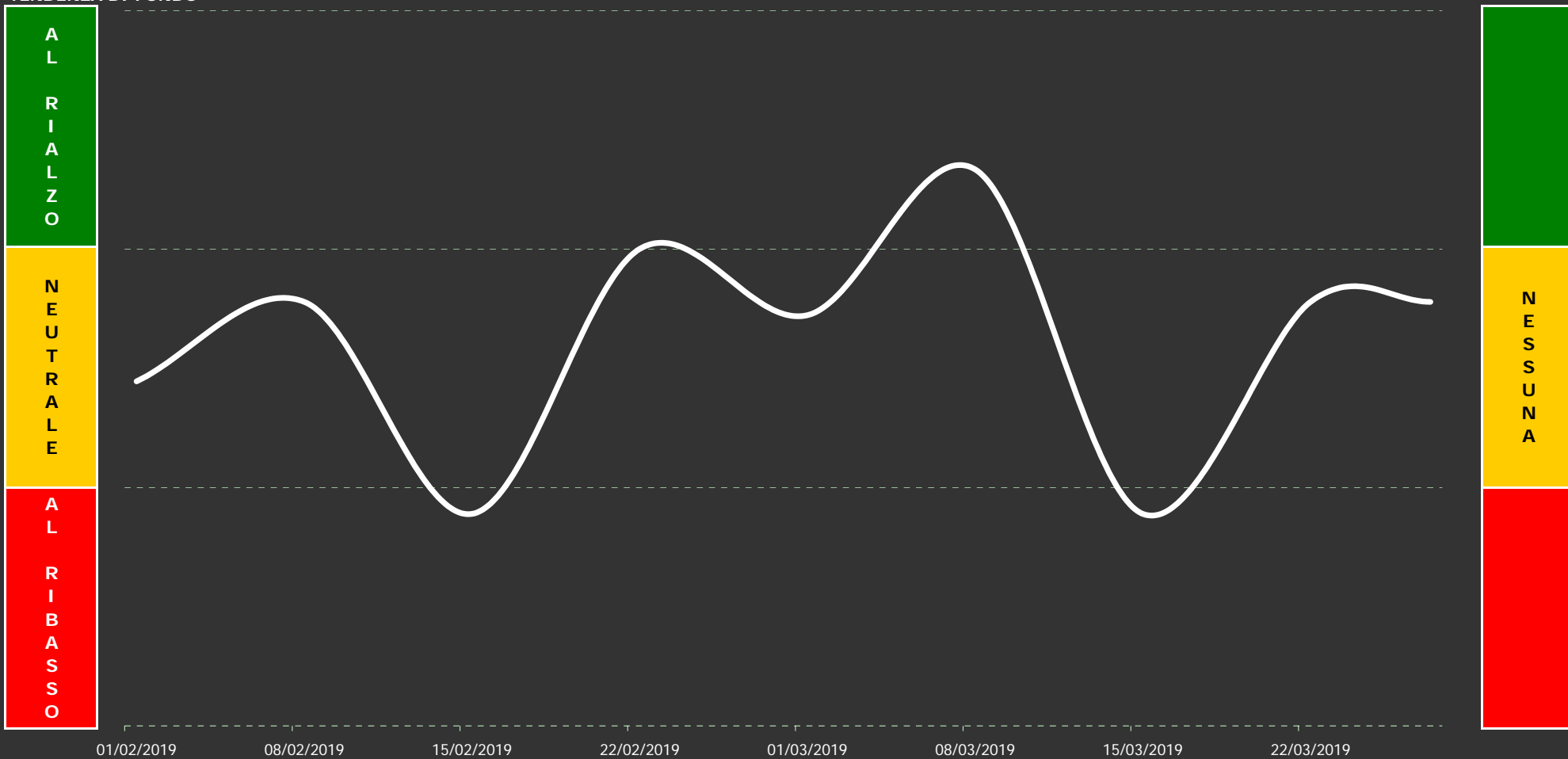
SINTESI FINALE

Tenendo conto di quant'accade anche sulle altre basi temporali, il programma esprime una propria sintesi finale, propriamente operativa, nella quale, oltre ai dati in corso, sono ponderati anche i dati delle settimane precedenti. Proprio perché il giudizio può dirsi reale solo nel fine settimana, quanto espresso dallo stesso nei giorni infrasettimanali dovrà esser considerato, sempre e soltanto, un giudizio di tipo tendenziale: certamente stabile, ma comunque passibile di modifiche anche improvvise.

Il grafico che troverete in prossima pagina vi consentirà di valutare la situazione su un arco temporale di due mesi circa (medio/breve), mentre il giudizio di sintesi finale ("GIUDIZIO DI FONDO"), necessario per superare eventuali ambiguità grafiche, potrete trovarlo nella pagina subito successiva: **in corso di settimana, tuttavia, è solo un giudizio virtuale**. Nella stessa potrete anche confrontare l'attuale giudizio con quelli espressi nelle settimane precedenti, nonché valutare la validità di questi ultimi sulla base del quadro grafico allora in corso. Poi, subito dopo, un'analisi prospettica su quel che potrebbe accadere nei prossimi giorni, con una particolare attenzione alle possibili o probabili correzioni ed accelerazioni al rialzo o al ribasso.

OPERATIVITA' CONSIGLIATA

TENDENZA DI FONDO



039 ETF LYX SHORT BEAR FTSE/MIB

giudizio: 16,0 punti

AGGIORNAMENTO DATI DEL:

27 3 2019

ULTIMA CHIUSURA: € 16,83

27/03/2019

039 ETF LYX SHORT BEAR FTSE/MIB

Il "GIUDIZIO DI FONDO" è espresso attraverso un numero che è poi traducibile in una precisa analisi testuale. Nel caso specifico, tuttavia, s'è scelto d'essere ancor più "puntuali" ed infatti il numero con cui il giudizio è espresso s'avvale d'un proprio decimale che può mostrarci se, in realtà, s'è proiettati verso un giudizio comunque migliore di quello espresso dal valore intero (al quale rimanda puntualmente il testo del giudizio). Qui di seguito, in logica sequenza, troverete gli ultimi giudizi espressi dall'algorithm, di cui s'avvale il nostro programma, sulla posizione in oggetto. L'ultimo, quello attuale, si trova a fondo pagina, ma è davvero interessante seguire anche l'evoluzione subita dallo stesso con lo scorrere del tempo:

GIUDIZIO DI FONDO 21,0 p.

espresso dopo la seduta del
08/03/19

Punti "21" _ Lo scenario è positivo: non del tutto positivo, certo, ma positivo quanto basta per non esser costretti a temere nulla di terribile su tempi ampi. Le lacune ovviamente ci sono, ma le stesse (almeno per ora) incidono su aspetti più che altro secondari rispetto alla sostanza della situazione in corso. Si sta all'erta, ma senza perdere il sonno. Questa, in fondo, è sempre una gran bella notizia...

GIUDIZIO DI FONDO 8,0 p.

espresso dopo la seduta del
15/03/19

Punti "8" _ Non ci sono molte alternative: o si riesce a reagir positivamente entro poche settimane oppure i corsi sono destinati a sprofondare ancor più in basso. Gli elementi che potrebbero imprimere una svolta positiva ci sono, in realtà, ma il loro attuale allineamento e la continuità da questi sin ora mostrata non sono certo di buon auspicio. Non resta che attendere gli eventi... e l'attesa non sarà lunga.

GIUDIZIO DI FONDO 16,0 p.

espresso dopo la seduta del
22/03/19

Punti "16" _ Sperare in un miglioramento del quadro d'insieme è lecito ed in fondo anche corretto, ma crederci convintamente o solo abbastanza... non lo è affatto. Ci sono molti elementi che lo lasciano sperare (e quelli positivi sono superiori a quelli negativi), ma nell'insieme ci sono troppe lacune per credere in un autentico miglioramento dei corsi da subito: meglio lasciare che il tempo faccia il suo corso.

GIUDIZIO DI FONDO 16,0 p.
espresso dopo l'ultima seduta

ATTENZIONE: a differenza dei precedenti, questo giudizio è da considerarsi solo virtuale.

Punti "16" _ Sperare in un miglioramento del quadro d'insieme è lecito ed in fondo anche corretto, ma crederci convintamente o solo abbastanza... non lo è affatto. Ci sono molti elementi che lo lasciano sperare (e quelli positivi sono superiori a quelli negativi), ma nell'insieme ci sono troppe lacune per credere in un autentico miglioramento dei corsi da subito: meglio lasciare che il tempo faccia il suo corso.

IL GIUDIZIO DEFINITIVO (NON VIRTUALE) E' ESPRESSO SOLO NEL FINE SETTIMANA.

Scenari&Obiettivi

(possibili sul brevissimo periodo)

039 ETF LYX SHORT BEAR FTSE/MIB



ATTENDIBILITA' DELLA PREVISIONE AL RIBASSO

sufficiente discreta buona ottima

16,48	16,56	16,65	16,82
abortire dello scenario laterale	soglia d'allerta	supporto	obiettivo

27/03/19	16,94	< massimo
27/03/19	16,83	chiusura di seduta
minimo >	16,62	27/03/19

obiettivo	17,14	17,31
ottima	buona	discreta

abortire dello scenario laterale


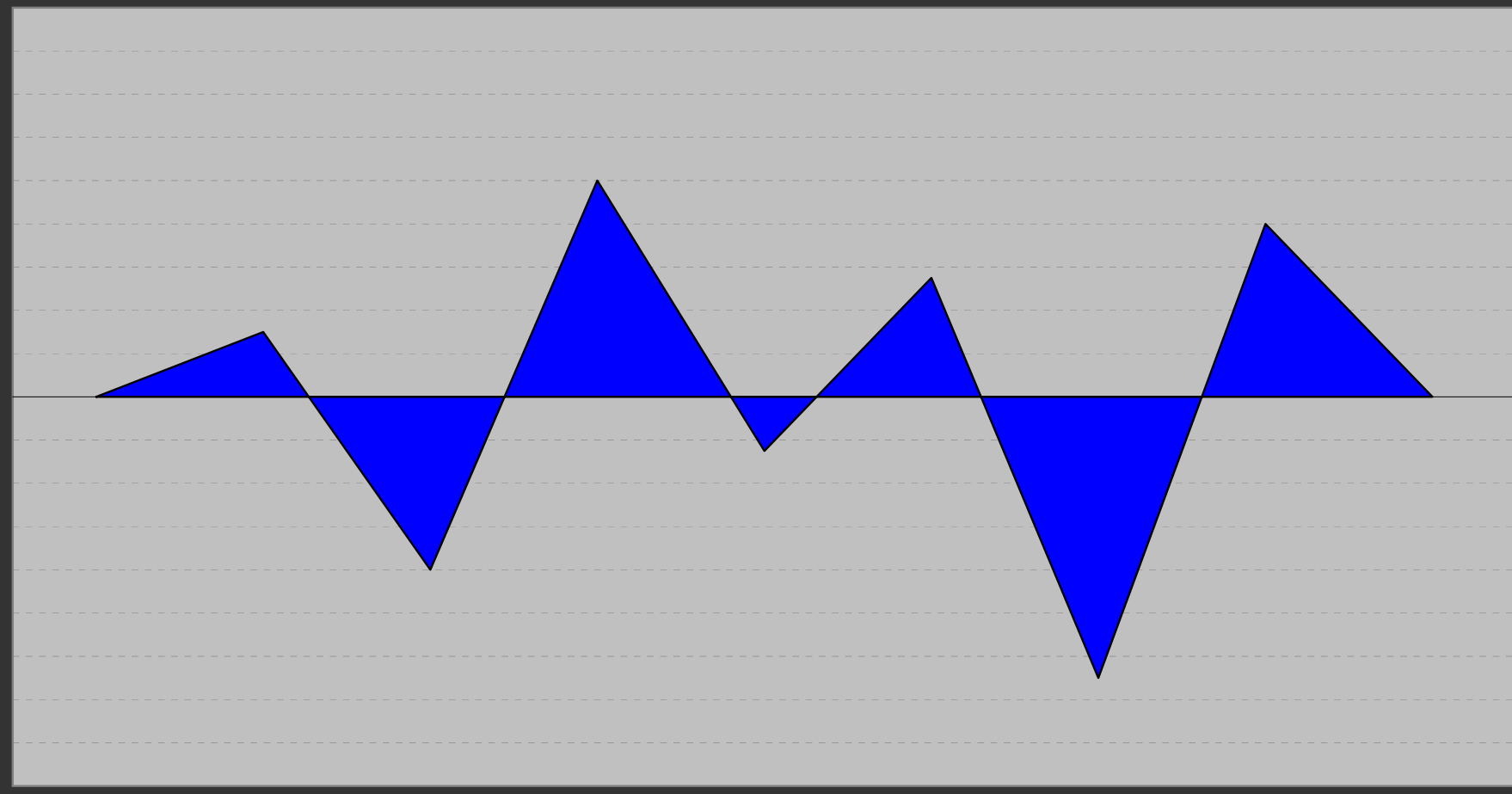
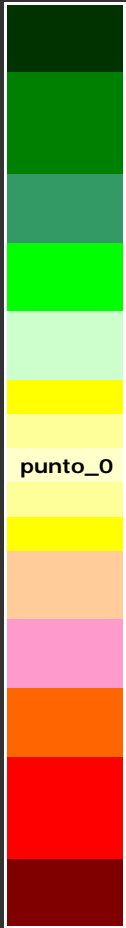
ATTENDIBILITA' DELLA PREVISIONE AL RIALZO

SCENARIO INCERTO	
trend laterale	

LA PREVISIONE, NEL CASO, E' SEMPRE ATTENDIBILE

POSSIBILE CORREZIONE DI BREVISSIMO...

SCALA



01/02/19

08/02/19

15/02/19

22/02/19

01/03/19

08/03/19

15/03/19

22/03/19

27/03/19

22/03/19

8,0 punti

039 ETF LYX SHORT BEAR FTSE/MIB

27/03/19

0,0 punti

AGGIORNAMENTO DATI DEL:

27 3 2019

SINTESI FINALE

(lo spazio delle indicazioni resta bianco quando il programma preferisce sospendere il proprio giudizio: s'esprimerà nei prossimi report)

GIUDIZIO COMPLESSIVO (valori da un minimo di 1 punto ad un massimo di 27 punti)

Punti "16" _ Sperare in un miglioramento del quadro d'insieme è lecito ed in fondo anche corretto, ma crederci convintamente o solo abbastanza... non lo è affatto. Ci sono molti elementi che lo lasciano sperare (e quelli positivi sono superiori a quelli negativi), ma nell'insieme ci sono troppe lacune per credere in un autentico miglioramento dei corsi da subito: meglio lasciare che il tempo faccia il suo corso.

INDICAZIONI E SUGGERIMENTI DI BREVISSIMO PERIODO (tratti da un'analisi delle ultime sedute)

Non c'è un'autentica tendenza di fondo: lo scenario si mantiene incerto e la pressoché totale assenza di volatilità (sulla base temporale in oggetto, N.d.R.) non consente un'operatività profittevole. Attendere senza operare acquisti. Se s'ha già una posizione, "armarsi di santa pazienza" ed attendere eventuali novità operative che potrebbero esser contenute nei prossimi report.



* **PERCORSO** _ Il "percorso" è l'unità più minuta che possa trovarsi all'interno della curva ciclica d'ogni strumento finanziario. E' giusto considerarla quale "unità" perché al suo interno trovano una "particolare "sintesi unitaria" i diversi elementi che di continuo incidono sui mercati: impulsi, inerzie, volatilità, tendenze ecc. Il tutto, nel nostro caso, è indicato con un solo numero sul quale confluiscono le diverse peculiarità che caratterizzano ogni singolo percorso. Il colore che fa da sfondo al suo numero sintetizza a propria volta il possibile giudizio fornito dal nostro programma: verde-positivo; giallo-neutrale; rosso-negativo. Se il numero, invece, compare su uno sfondo grigio è solo perché il percorso individuato presenta una situazione di particolare eccesso nel rapporto tra Impulso (intenzioni degli operatori) ed Inerzia (destino del ciclo sottostante) per cui lo stesso non può essere considerato affidabile: questa sua temporanea inaffidabilità, tuttavia, è solitamente "destinata" ad essere riassorbita in tempi alquanto rapidi.

* **FASE** _ All'interno d'un ciclo completo di Percorsi (dal n°1 al n°270), le Fasi ci aiutano ad individuare alcuni periodi particolari in grado d'influencare, con peculiarità del tutto proprie, i Percorsi stessi. Ci sono periodi, infatti, in cui le qualità più intime d'un percorso possono essere esaltate od inibite dalla Fase in corso e bisogna sempre tenerne conto: le Fasi al rialzo sono in verde (da 1 a 4) quelle al ribasso in rosso (da 7 a 9). Le fasi di transizione sono in giallo (0 e 5) e poi c'è una fase particolarissima (la 6) che deve considerarsi al ribasso, ma i cui possibili effetti, seppur solo temporanei, sono talvolta straordinariamente positivi. Ad ogni buon conto, un Percorso verde-positivo può vedere i propri effetti esaltati, se all'interno di una Fase al Rialzo (sfondo verde), oppure limitati, se all'interno di una Fase al Ribasso (sfondo rosso). Al contrario un percorso rosso-negativo vedrà i propri effetti esaltati in una Fase al Ribasso o limitati in una Fase al rialzo.

* **RRT** _ L'RRT misura il rapporto tra il possibile "**Rischio**" ed il probabile "**Rendimento**" nel "**Tempo** (il periodo)" assunto come base della valutazione (giornaliero, settimanale, ecc.): quanto più elevato è il suo valore, tanto più alto dovrà considerarsi l'eventuale rischio operativo o, quanto meno, ben poco vantaggioso il rendimento di un'eventuale operatività al rialzo su quanto in oggetto. Il colore che fa da sfondo è strumento decisivo per valutare la situazione in corso: verde (da 1 a 4) = rischio basso // giallo (da 5 a 7) = rischio medio // rosso (da 8 a 9) = rischio alto // rosso cupo (10) = rischio altissimo.



GLOSSARIO

Il report in oggetto recepisce in toto le Linee Guida indicate da Consob lo scorso 13 ottobre 2017 in merito alla "elaborazione e diffusione di raccomandazioni d'investimento", come definite dagli articoli 3(1)34 e 3(1)35 MAR.

[Market Abuse Regulation - Regolamento (UE) n. 596/2014 del Parlamento Europeo e del Consiglio del 16 aprile 2014 in vigore dal 3 luglio 2016]

In particolare:

- 1) Sono riconducibili alla fattispecie di “raccomandazioni di investimento”, secondo la definizione data da MAR, le informazioni destinate al pubblico o ai canali di distribuzione volte, implicitamente o esplicitamente, a raccomandare o a consigliare una strategia di investimento in relazione ad uno o più strumenti finanziari o emittenti, ivi compresi pareri sul valore o sul prezzo presenti o futuri di tali strumenti [articoli 3(1)34 e 3(1)35 MAR].
- 2) I soggetti che producono o diffondono raccomandazioni in materia d'investimenti, o altre informazioni che raccomandano o consigliano una strategia d'investimento, devono ottemperare agli obblighi informativi previsti dalla normativa vigente in materia di corretta presentazione delle raccomandazioni e di comunicazione degli interessi o dei conflitti di interesse [articolo 20(1) MAR e articoli da 3 a 6 RD 2016/958].
- 3) gli analisti indipendenti, le imprese di investimento, gli enti creditizi, chiunque si occupi come attività principale della produzione o diffusione di raccomandazioni e le persone fisiche che lavorano per questi soggetti in base a un contratto di lavoro o ad altro, così come le altre persone che propongono decisioni di investimento su strumenti finanziari e che si presentano come dotati di esperienza o di competenza finanziaria ovvero sono così percepiti dai partecipanti al mercato (di seguito «esperti») debbono altresì comunicare la frequenza con cui producono raccomandazioni; la loro storia professionale, se abbiano prodotto raccomandazioni a titolo professionale in passato; eventualità che le passate raccomandazioni siano state rilanciate da terzi, ad esempio dai media.
- 4) È opportuno comunicare l'identità delle persone che producono raccomandazioni, la rispettiva autorità competente, se esiste, e la data e l'ora in cui le raccomandazioni sono state ultimate e successivamente diffuse, in quanto possono essere informazioni preziose per gli investitori ai fini delle decisioni di investimento.
- 5) È opportuno divulgare le valutazioni e le metodologie applicate, perché si tratta di informazioni utili per comprendere le raccomandazioni e per determinare in che misura le persone che le producono siano coerenti nelle valutazioni e nelle metodologie adottate. Le raccomandazioni prodotte dalla stessa persona e relative ad imprese dello stesso settore o dello stesso paese dovrebbero dare sistematicamente prova di coerenza su determinati fattori comuni. Gli analisti indipendenti, le imprese di investimento, gli enti creditizi, chiunque si occupi come attività principale della produzione di raccomandazioni, le persone fisiche che lavorano per questi soggetti in base a un contratto di lavoro o ad altro e gli esperti dovrebbero pertanto spiegare nella raccomandazione stessa qualsiasi modifica delle valutazioni e metodologie applicate.
- 6) La persona che produce raccomandazioni in materia di investimenti o altre informazioni che raccomandano o consigliano una strategia di investimento («raccomandazioni») indica in modo chiaro e visibile in ogni raccomandazione prodotta la propria identità e analoghe informazioni sull'identità di qualsiasi altra persona responsabile della produzione della raccomandazione.
- 7) La persona che produce raccomandazioni provvede a che i fatti siano tenuti chiaramente distinti dalle interpretazioni, dalle stime, dalle opinioni o da altri tipi di informazioni non fattuali.

DISCLAIMER

I contenuti del presente report - dati, notizie, informazioni, grafici, marchi e nomi a dominio, ecc. - sono di proprietà di NIKKAIA Strategie, se non diversamente indicato, coperti da copyright e dalla normativa in materia di proprietà industriale.

All'Utente non è concessa alcuna licenza né diritto d'uso e pertanto non è consentito registrare tali contenuti, in tutto od anche solo in parte, su alcun tipo di supporto, riprodurli, copiarli, pubblicarli e utilizzarli a scopo commerciale senza una preventiva autorizzazione scritta di NIKKAIA Strategie, salva la possibilità di farne copia per uso esclusivamente personale.

Tutte le informazioni contenute nel report sono prodotte da fonti interne alla società NIKKAIA Strategie ed approvate dalla sua MSCB (MAR STANDARD CLAIM BOARD) di riferimento, se non diversamente indicato. NIKKAIA Strategie ha la facoltà di modificare, in qualsiasi momento, e a propria discrezione i contenuti e le modalità funzionali ed operative dei propri report, senza particolari preavvisi.

NIKKAIA Strategie cura che le informazioni contenute nei propri report rispondano a requisiti di attendibilità, correttezza, accuratezza, completezza, attualità. In ogni caso, NIKKAIA Strategie non assume, e quindi declina, ogni e qualsiasi responsabilità per eventuali errori, inesattezze, mancanze ed omissioni rinvenibili nei contenuti pubblicati, derivino da errori materiali o refusi di stampa, imputazione dati, formattazione o scansionamento. Le medesime considerazioni valgono anche per i contenuti eventualmente accolti nei report, ma prodotti da società terze cui NIKKAIA Strategie si affida.

Quanto sopra, ovviamente, deve essere ritenuto del tutto valido anche per quanto solo riportato sul Sito di NIKKAIA Strategie, seppure al di fuori dei propri report.



Edoardo E. Macallè - Socio fondatore (dal 2002) e, quindi, Amministratore Unico (dal 2012) di NIKKAIA Strategie. Presidente della Associazione Culturale "Accademia della Gru". Collabora da oltre 10 anni con diverse testate on-line dedicate ai mercati finanziari (Trend-Online - 4Trading - Traderlink - ecc.). Utilizza strumenti d'analisi proprietari legati alla Metodologia dei Percorsi Campione. Non ha alcun interesse specifico nè conflittuale con quanto indicato nel presente report.