

INDICI ITALIA & ETF FTSE/MIB - REPORT D'ANALISI **GIORNALIERO**

# Sotto la Bandiera dell'Oro

003\_MILANO FTSE MIB

006\_MILANO FTSE-IT ALL SHARE

007\_MILANO FTSE-IT MID CAP

008\_MILANO FTSE-IT SMALL CAP

009\_MILANO FTSE-IT STAR

037 ETF LYX FTSE/MIB

039 ETF LYX SHORT BEAR FTSE/MIB



redatto il giorno  
15/05/2019

e sottoscritto  
alle ore 19:08 da  
Edoardo E. Macallè

valori del  
15/05/2019

in collaborazione con la

Associazione Culturale "ACCADEMIA DELLA GRU"

**Nikkαα**   
strategie



ASSOCIAZIONE CULTURALE  
**ACCADEMIA DELLA GRU**

*"dall'investimento nella cultura alla cultura nell'investimento..."*

Famosa per le altezze proibitive del suo volo, la Gru, oltre ad essere una dominatrice degli spazi ("*vola in alto per veder lontano davanti a sé*", diceva Plinio) era considerata anche un perfetto indicatore temporale. Il suo volo, infatti, scandiva i tempi dell'anno: verso Nord all'equinozio di primavera (per la riproduzione in estate), ripassaggio verso Sud all'equinozio d'autunno (per la permanenza nelle regioni calde in inverno). Il suo ascendere "*astrale e divino*" ne faceva, nell'antichità, l'interprete perfetto dell'idea di armonia, ritmo e *danza celeste*. Ma il danzar in cielo delle Gru, il loro armonico viaggiare in sintonia col Cosmo, rispondeva e risponde ancor oggi al bisogno di migrare da una condizione che potrebbe farsi ben presto insostenibile. Le Gru "cambiano stato" senza paura: il loro volo è metafora d'una mutazione radicale, d'uscita dalla trappola mortale, superamento d'ogni ostacolo...

[www.accademiadellagru.it](http://www.accademiadellagru.it)

[www.accademiadellagru.org](http://www.accademiadellagru.org)

[www.accademiadellagru.com](http://www.accademiadellagru.com)

pag. 4



**003\_MILANO FTSE MIB**  
(valutazione d'ampio respiro temporale)

pag. 4

pag. 15



**006\_MILANO FTSE-IT ALL SHARE**  
(valutazione d'ampio respiro temporale)

pag. 15

pag. 26



**007\_MILANO FTSE-IT MID CAP**  
(valutazione d'ampio respiro temporale)

pag. 26

pag. 37



**008\_MILANO FTSE-IT SMALL CAP**  
(valutazione d'ampio respiro temporale)

pag. 37

pag. 48



**009\_MILANO FTSE-IT STAR**  
(valutazione d'ampio respiro temporale)

pag. 48

pag. 59



**037 ETF LYX FTSE/MIB**  
(valutazione d'ampio respiro temporale)


pag. 59

pag. 70



**039 ETF LYX SHORT BEAR FTSE/MIB**  
(valutazione d'ampio respiro temporale)

pag. 70



003\_MILANO FTSE MIB

# Analisi della posizione



**003\_MILANO FTSE MIB**  
(valutazione d'ampio respiro temporale)

**CLICCA SUL LINK QUI SOTTO:**

<https://www.borsaitaliana.it/borsa/indici/indici-in-continua/dettaglio.html?indexCode=FTSEMIB&lang=it>

[ - SCHEDA - VALORI - ANALISI TECNICA (redatta da FTA) - NOTIZIE - ]

# "Matrix" del Tempo...

15/05/2019

VALORE VIRTUALE D'INSIEME -5 p.

	IMPULSO	MOVIMENTO	INERZIA	ALLINEAMENTO	
TRIMESTRALE >>					> valore virtuale: -14 p.
MENSILE >>					> valore virtuale: 7 p.
SETTIMANALE >>					> valore virtuale: -59 p.
GIORNALIERO >>					> valore virtuale: 61 p.

003\_MILANO FTSE MIB

# ...e "Matrix" dello Spazio

15/05/2019

VALORE VIRTUALE D'INSIEME -5 p.

	TRIMESTRALE	MENSILE	SETTIMANALE	GIORNALIERO	
<b>IMPULSO &gt;&gt;</b>					> valore virtuale: -7 p.
<b>MOVIMENTO &gt;&gt;</b>					> valore virtuale: -1 p.
<b>INERZIA &gt;&gt;</b>					> valore virtuale: -5 p.
<b>ALLINEAMENTO &gt;&gt;</b>					> valore virtuale: 8 p.

003\_MILANO FTSE MIB

# 003\_MILANO FTSE MIB

Percorso su base  
GIORNALIERO

24


fase RRT stadio

15-mag-19


**BREVISSIMO PERIODO**

a basso rischio

ad alto rischio



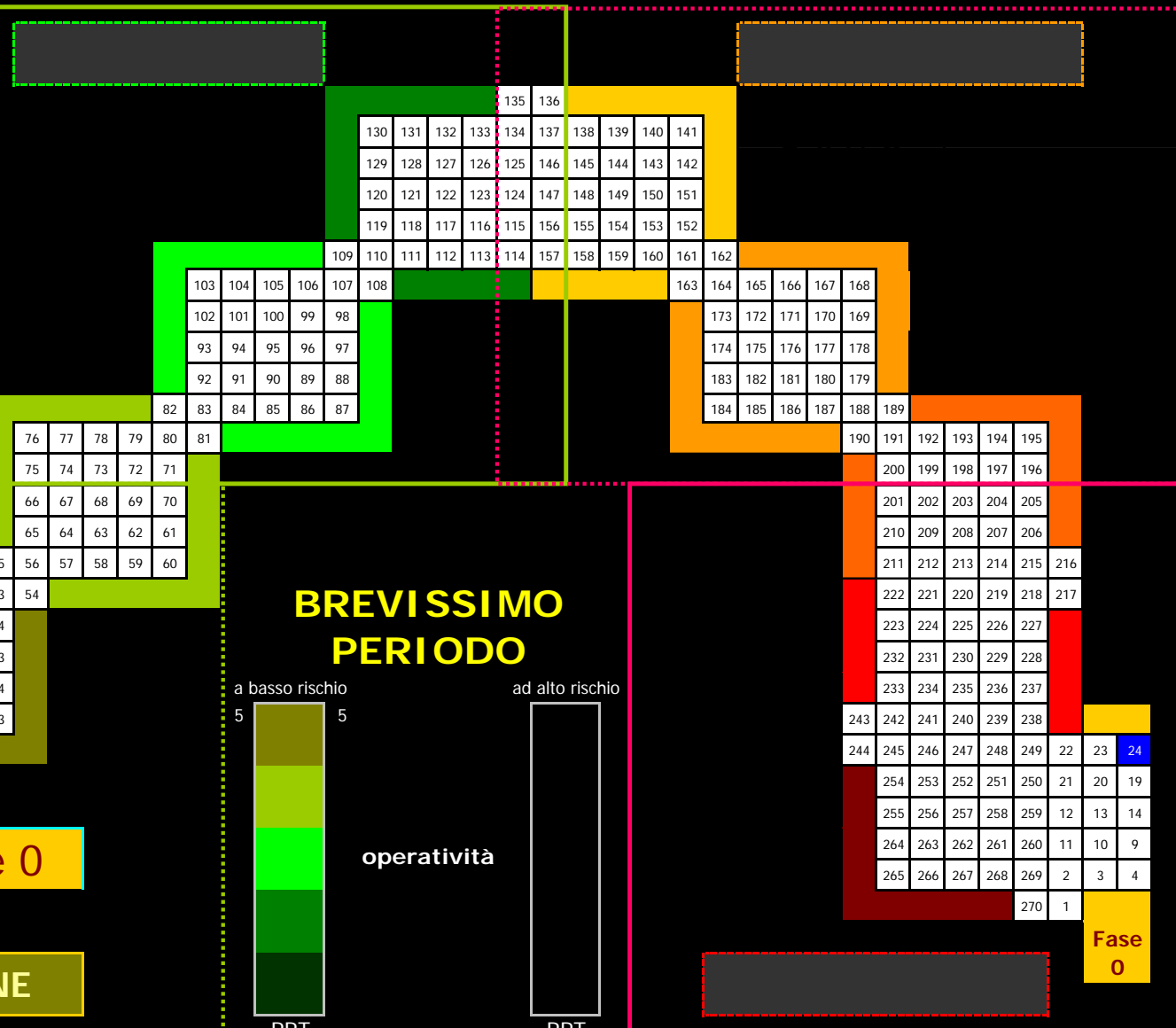
operatività



247	248	249	22	23	24	25	26	27
252	251	250	21	20	19	18	17	
257	258	259	12	13	14	15	16	
262	261	260	11	10	9	8	7	
267	268	269	2	3	4	5	6	
	270	1						

Fase 0

ACCUMULAZIONE



Fase 0



ULTIMA CHIUSURA: 20863p

15/05/2019

003\_MILANO FTSE MIB

FASE IN CORSO

-- 0 --

BREVISSIMO PERIODO  
(Base Giornaliera)

PERCORSO

n° 24

RRT

5 punti

FASE "0" \_ E' solo una fase di transizione tra percorsi che spingono ancora al ribasso i valori e percorsi che, al contrario, si sforzano di portar gli stessi verso l'alto. La grandissima incertezza di fondo ne fa una fase dall'interpretazione ben più complicata di quel che si sarebbe portati a credere: d'altra parte, l'assenza di continuità non aiuta certo a nutrir forti convinzioni!

PERCORSO n° 24 \_ Il quadro tecnico s'è fatto ora più solido e gli impulsi al rialzo sono strumento utile per spinger i corsi un po' oltre gli attuali livelli...

RRT pari a 5 punti \_ Operatività che, nel periodo in esame, presenta rischi e rendimenti che tendono ad assomigliarsi sempre più.

**Il giudizio di brevissimo deve considerarsi definitivo.**

ANALISI DI BREVISSIMO PERIODO ↑ &...

↓ SINTESI FINALE

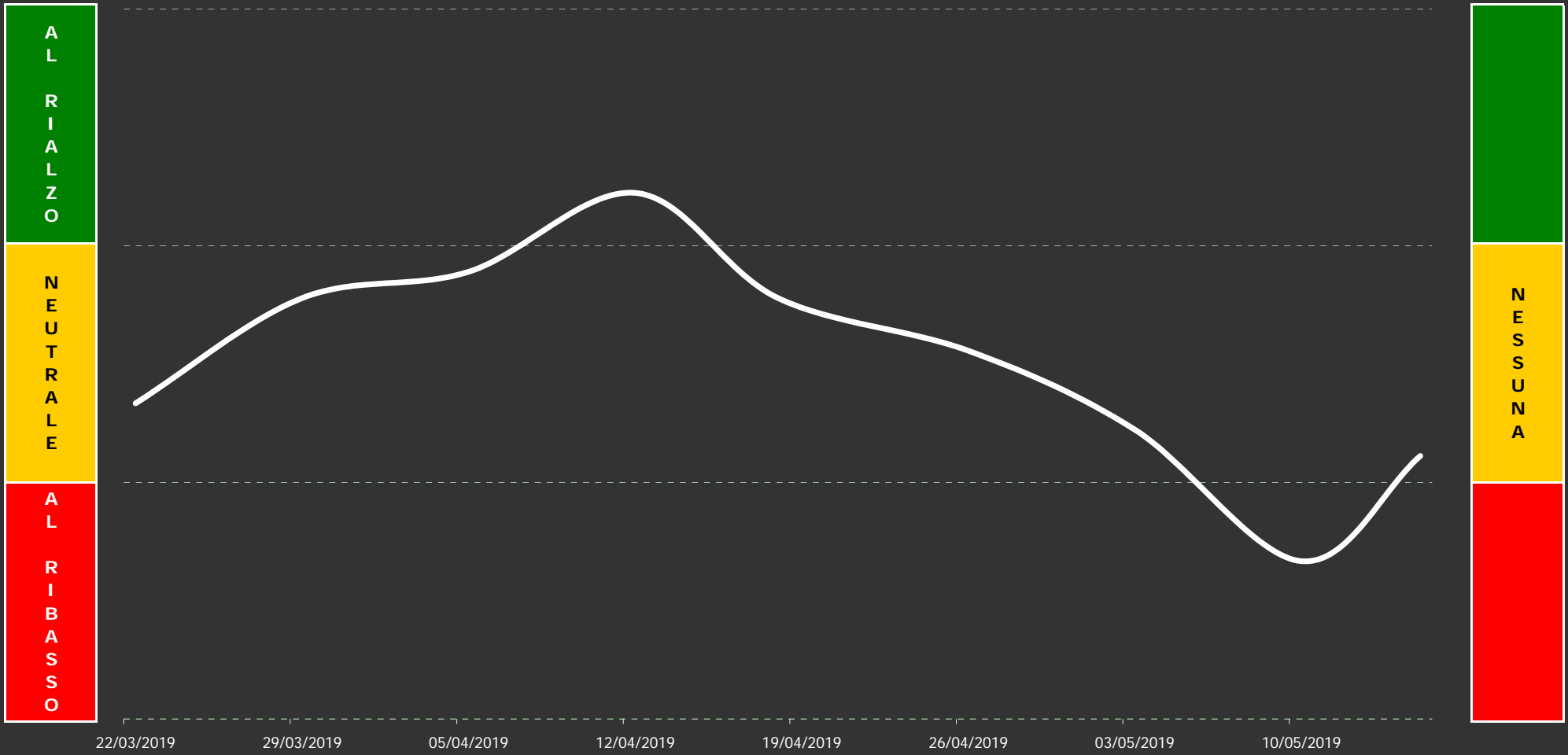
## SINTESI FINALE

Tenendo conto di quant'accade anche sulle altre basi temporali, il programma esprime una propria sintesi finale, propriamente operativa, nella quale, oltre ai dati in corso, sono ponderati anche i dati delle settimane precedenti. Proprio perché il giudizio può dirsi reale solo nel fine settimana, quanto espresso dallo stesso nei giorni infrasettimanali dovrà esser considerato, sempre e soltanto, un giudizio di tipo tendenziale: certamente stabile, ma comunque passibile di modifiche anche improvvise.

Il grafico che troverete in prossima pagina vi consentirà di valutare la situazione su un arco temporale di due mesi circa (medio/breve), mentre il giudizio di sintesi finale ("GIUDIZIO DI FONDO"), necessario per superare eventuali ambiguità grafiche, potrete trovarlo nella pagina subito successiva: **in corso di settimana, tuttavia, è solo un giudizio virtuale**. Nella stessa potrete anche confrontare l'attuale giudizio con quelli espressi nelle settimane precedenti, nonché valutare la validità di questi ultimi sulla base del quadro grafico allora in corso. Poi, subito dopo, un'analisi prospettica su quel che potrebbe accadere nei prossimi giorni, con una particolare attenzione alle possibili o probabili correzioni ed accelerazioni al rialzo o al ribasso.

OPERATIVITA' CONSIGLIATA

TENDENZA DI FONDO



003\_MILANO FTSE MIB

giudizio: 10,0 punti

AGGIORNAMENTO DATI DEL:  
15 5 2019

Il "GIUDIZIO DI FONDO" è espresso attraverso un numero che è poi traducibile in una precisa analisi testuale. Nel caso specifico, tuttavia, s'è scelto d'essere ancor più "puntuali" ed infatti il numero con cui il giudizio è espresso s'avvale d'un proprio decimale che può mostrarci se, in realtà, s'è proiettati verso un giudizio comunque migliore di quello espresso dal valore intero (al quale rimanda puntualmente il testo del giudizio). Qui di seguito, in logica sequenza, troverete gli ultimi giudizi espressi dall'algorithm, di cui s'avvale il nostro programma, sulla posizione in oggetto. L'ultimo, quello attuale, si trova a fondo pagina, ma è davvero interessante seguire anche l'evoluzione subita dallo stesso con lo scorrere del tempo:

**GIUDIZIO DI FONDO 14,0 p.**

espresso dopo la seduta del  
26/04/19

Punti "14" \_ Scendere dal gradino cui s'è giunti potrebbe aprirci ad uno scenario poco piacevole. Non s'è sull'orlo del baratro, intendiamoci, e gli aspetti positivi, seppur di poco, superano quelli negativi, tuttavia tracceggiare sugli attuali livelli finirebbe soltanto per concedere la vittoria alla forza di gravità. Si deve salire, altrimenti saranno dolori: mantenersi a galla per sperar nei soccorsi non serve!

**GIUDIZIO DI FONDO 11,0 p.**

espresso dopo la seduta del  
03/05/19

Punti "11" \_ Nella situazione attuale può sempre accader di tutto: tanto nel bene quanto nel male. Aver fretta di sapere non sarebbe comunque utile: ci vorranno almeno alcune settimane per trarre le giuste conclusioni. Gli elementi a favore d'una caduta dei corsi sono ancor preponderanti, ma meno efficaci di quanto si sarebbe potuto temere. Ovviamente, però, non si può creder nell'esatto contrario.

**GIUDIZIO DI FONDO 6,0 p.**

espresso dopo la seduta del  
10/05/19

Punti "6" \_ Non c'è nulla, al momento, che possa lasciar sperare in un autentico rovesciamento della situazione, ma qualche timido segnale, seppur a macchia di leopardo, prende a farsi notare. Il problema è che tali segnali debbono diventar sempre più consistenti al punto da influire positivamente anche su quelli che gli stanno a fianco. Inutile, tuttavia, illudersi: le probabilità non sono ancor a favore!

**GIUDIZIO DI FONDO 10,0 p.**

espresso dopo l'ultima seduta

**ATTENZIONE: a differenza dei precedenti, questo giudizio è da considerarsi solo virtuale.**

Punti "10" \_ Il quadro d'insieme non è certo di quelli che potrebbero far dormire sonni tranquilli: sotto, infatti, c'è sempre il baratro ed è necessario allontanarsi alla svelta da quest'ultimo per evitare d'esserne risucchiati: tale esperienza non sarebbe affatto piacevole! Elementi su cui far leva per allontanarsi dal baratro ce ne sono: purtroppo, però, sono ancor pochi e rischiano di soccombere ai negativi.

**IL GIUDIZIO DEFINITIVO (NON VIRTUALE) E' ESPRESSO SOLO NEL FINE SETTIMANA.**

# Scenari&Obiettivi

(possibili sul brevissimo periodo)

003\_MILANO FTSE MIB



ATTENDIBILITA' DELLA PREVISIONE AL RIBASSO

sufficiente discreta buona ottima

20438	20541	20644	20853
abortire d'ogni scenario al rialzo	soglia d'allerta	supporto	obiettivo

15/05/19	20905	< massimo
15/05/19	20863	ultimo valore
minimo >	20556	15/05/19

obiettivo	obiettivo	obiettivo
21201	21413	21520
ottima	buona	discreta

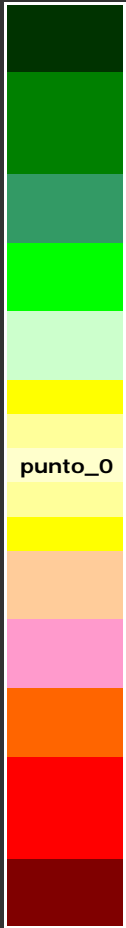
ATTENDIBILITA' DELLA PREVISIONE AL RIALZO

SCENARIO INCERTO	
...ma al rialzo	

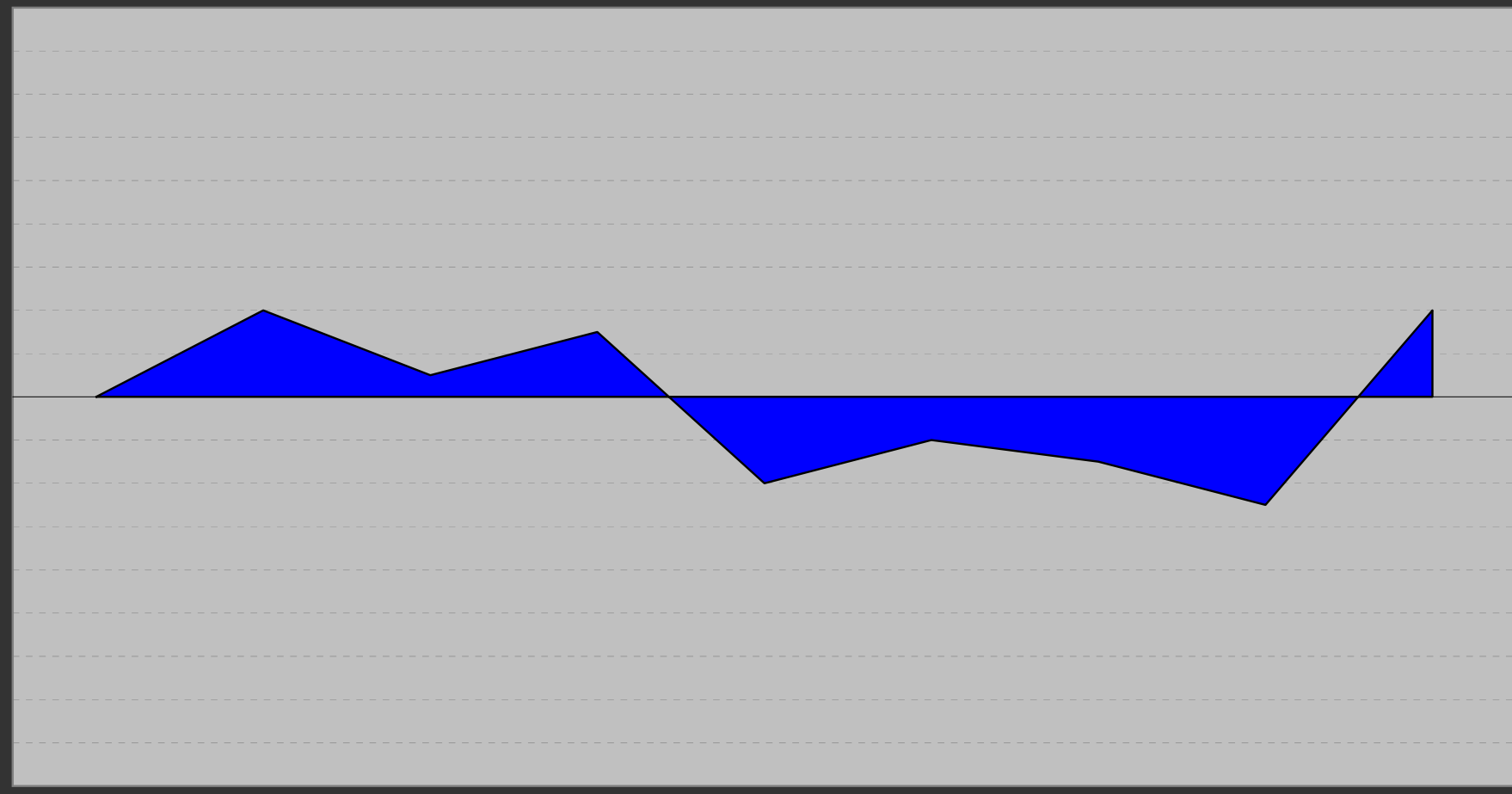
LA PREVISIONE, NEL CASO, E' SEMPRE ATTENDIBILE

POSSIBILE CORREZIONE DI BREVISSIMO...

SCALA



A  
L  
R  
I  
A  
L  
Z  
O



22/03/19

29/03/19

05/04/19

12/04/19

18/04/19

26/04/19

03/05/19

10/05/19

15/05/19

10/05/19

-5,0 punti

003\_MILANO FTSE MIB

15/05/19

4,0 punti

AGGIORNAMENTO DATI DEL:

15 5 2019

# SINTESI FINALE

(lo spazio delle indicazioni resta bianco quando il programma preferisce sospendere il proprio giudizio: s'esprimerà nei prossimi report)

---

## **GIUDIZIO COMPLESSIVO** (valori da un minimo di 1 punto ad un massimo di 27 punti)

Punti "10" \_ Il quadro d'insieme non è certo di quelli che potrebbero far dormire sonni tranquilli: sotto, infatti, c'è sempre il baratro ed è necessario allontanarsi alla svelta da quest'ultimo per evitare d'esserne risucchiati: tale esperienza non sarebbe affatto piacevole! Elementi su cui far leva per allontanarsi dal baratro ce ne sono: purtroppo, però, sono ancor pochi e rischiano di soccombere ai negativi.

---


## **INDICAZIONI E SUGGERIMENTI DI BREVISSIMO PERIODO** (tratti da un'analisi delle ultime sedute)

Lo scenario resta ancora incerto, ma c'è una timida tendenza al rialzo che potrebbe imporsi col trascorrere del tempo. Agire non è per nulla semplice. Valutare "tendenza di fondo", "operatività consigliata" e "probabile inversione di brevissimo" (vedi pagine ed anche report precedenti): se confidenti, è possibile mantenere le posizioni al rialzo o aprirne di nuove, seppure con molta cautela.

---

---

---



006\_MILANO FTSE-IT ALL SHARE

# Analisi della posizione



**006\_MILANO FTSE-IT ALL SHARE**  
(valutazione d'ampio respiro temporale)

**CLICCA SUL LINK QUI SOTTO:**

<https://www.borsaitaliana.it/borsa/indici/indici-in-continua/dettaglio.html?indexCode=ITLMS&lang=it>

[ - SCHEDA - VALORI - ANALISI TECNICA (redatta da FTA) - NOTIZIE - ]



# "Matrix" del Tempo...

15/05/2019

VALORE VIRTUALE D'INSIEME -24 p.

	IMPULSO	MOVIMENTO	INERZIA	ALLINEAMENTO	
TRIMESTRALE >>					> valore virtuale: -17 p.
MENSILE >>					> valore virtuale: 4 p.
SETTIMANALE >>					> valore virtuale: -61 p.
GIORNALIERO >>					> valore virtuale: 50 p.

006\_MILANO FTSE-IT ALL SHARE

# ...e "Matrix" dello Spazio

15/05/2019

VALORE VIRTUALE D'INSIEME -24 p.

	TRIMESTRALE	MENSILE	SETTIMANALE	GIORNALIERO	
<b>IMPULSO &gt;&gt;</b>	Yellow	Yellow	Green	Green	> valore virtuale: <b>-14 p.</b>
<b>MOVIMENTO &gt;&gt;</b>	Yellow	Green	Yellow	Green	> valore virtuale: <b>-3 p.</b>
<b>INERZIA &gt;&gt;</b>	Yellow	Green	Yellow	Green	> valore virtuale: <b>-6 p.</b>
<b>ALLINEAMENTO &gt;&gt;</b>	Green	Green	Yellow	Green	> valore virtuale: <b>-2 p.</b>

**006\_MILANO FTSE-IT ALL SHARE**

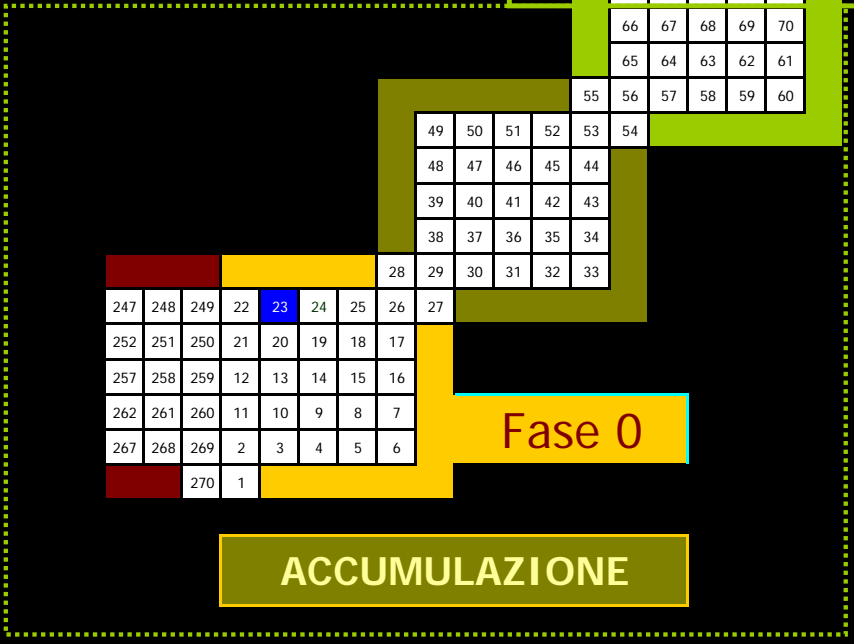
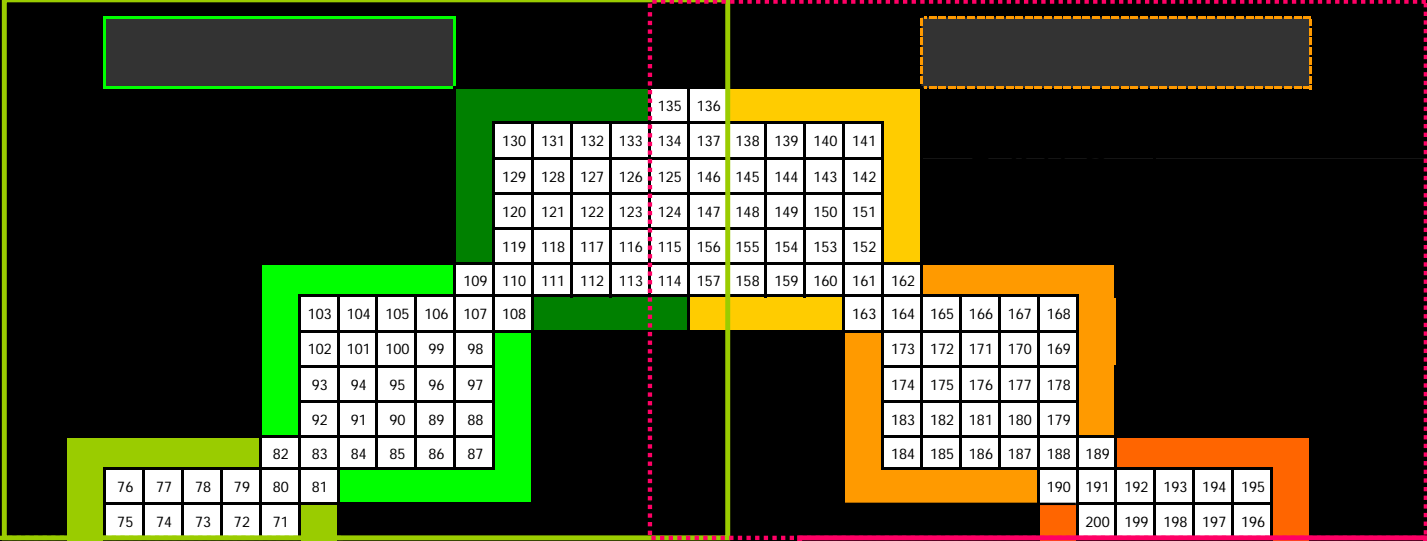
# 006\_MILANO FTSE-IT ALL SHARE

Percorso su base  
GIORNALIERO

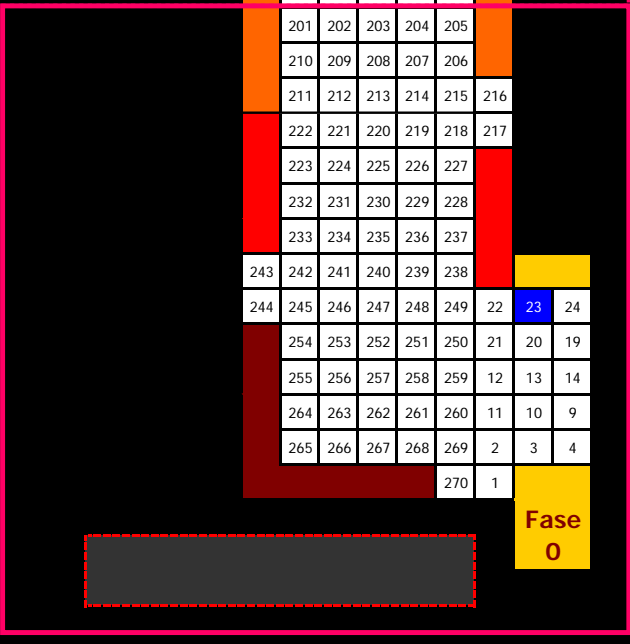
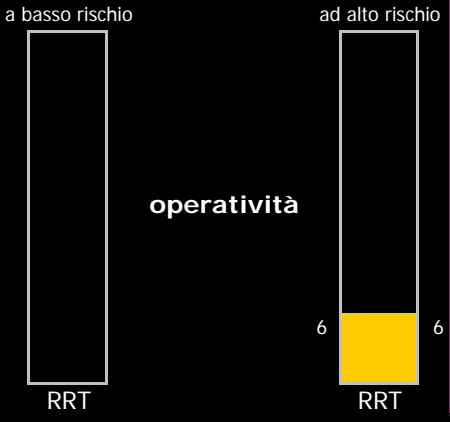
23

fase RRT stadio

15-mag-19



## BREVISSIMO PERIODO



ULTIMA CHIUSURA: 22781 p.

15/05/2019

006\_MILANO FTSE-IT ALL SHARE

FASE IN CORSO

-- 0 --

BREVISSIMO PERIODO  
(Base Giornaliera)

PERCORSO

n° 23

RRT

6 punti

FASE "0" \_ E' solo una fase di transizione tra percorsi che spingono ancora al ribasso i valori e percorsi che, al contrario, si sforzano di portar gli stessi verso l'alto. La grandissima incertezza di fondo ne fa una fase dall'interpretazione ben più complicata di quel che si sarebbe portati a credere: d'altra parte, l'assenza di continuità non aiuta certo a nutrir forti convinzioni!

PERCORSO n° 23 \_ Il quadro resta sì incerto, benché meno esposto a cadute di quant'avvenuto in passato: s'alza ancora la volatilità, ma nulla più.

RRT pari a 6 punti \_ Operatività che, nel periodo in esame, presenta rischi in evidente crescita rispetto ai possibili rendimenti.

**Il giudizio di brevissimo deve considerarsi definitivo.**

ANALISI DI BREVISSIMO PERIODO ↑ &...

↓ SINTESI FINALE

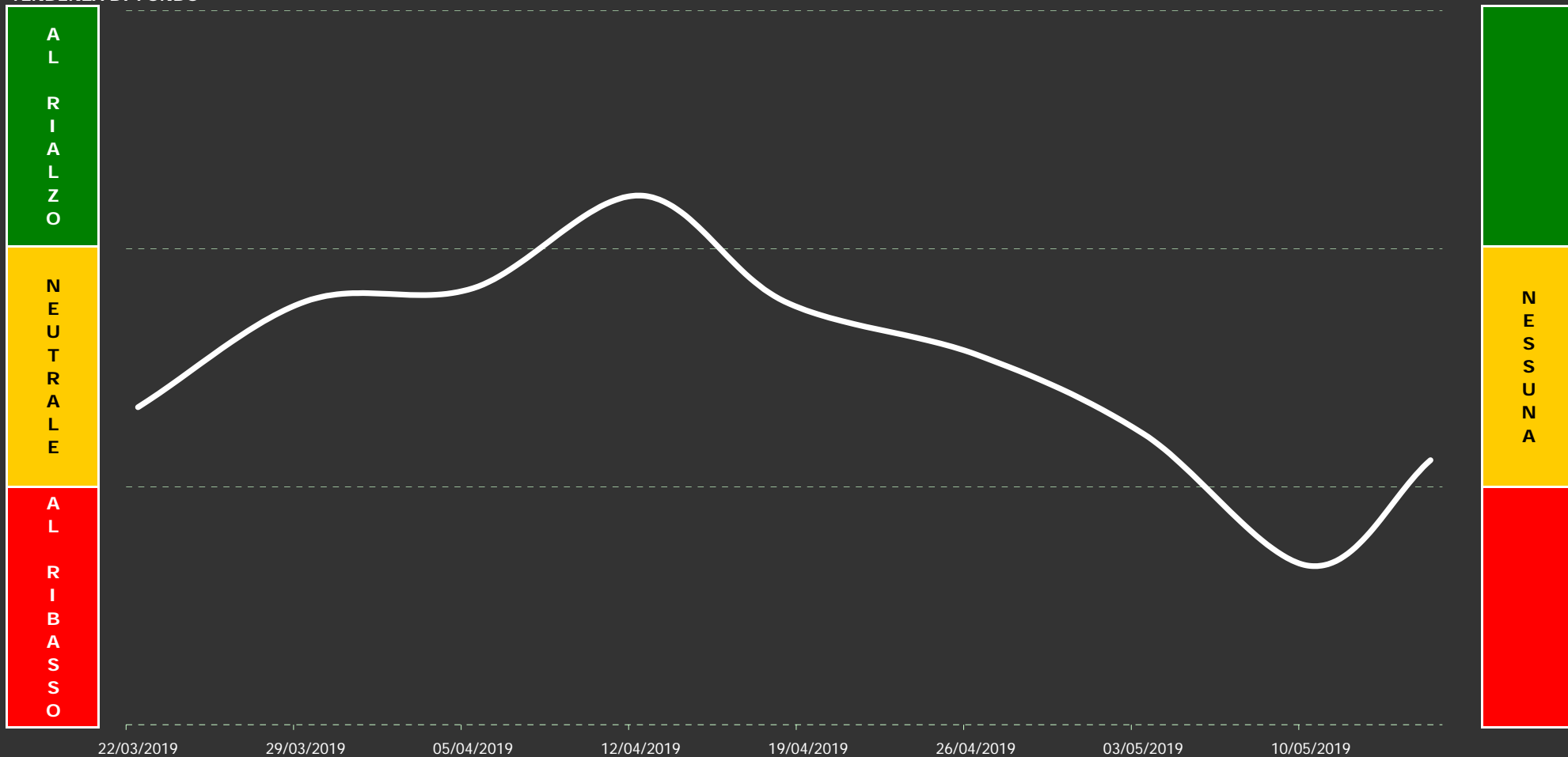
## SINTESI FINALE

Tenendo conto di quant'accade anche sulle altre basi temporali, il programma esprime una propria sintesi finale, propriamente operativa, nella quale, oltre ai dati in corso, sono ponderati anche i dati delle settimane precedenti. Proprio perché il giudizio può dirsi reale solo nel fine settimana, quanto espresso dallo stesso nei giorni infrasettimanali dovrà esser considerato, sempre e soltanto, un giudizio di tipo tendenziale: certamente stabile, ma comunque passibile di modifiche anche improvvise.

Il grafico che troverete in prossima pagina vi consentirà di valutare la situazione su un arco temporale di due mesi circa (medio/breve), mentre il giudizio di sintesi finale ("GIUDIZIO DI FONDO"), necessario per superare eventuali ambiguità grafiche, potrete trovarlo nella pagina subito successiva: **in corso di settimana, tuttavia, è solo un giudizio virtuale**. Nella stessa potrete anche confrontare l'attuale giudizio con quelli espressi nelle settimane precedenti, nonché valutare la validità di questi ultimi sulla base del quadro grafico allora in corso. Poi, subito dopo, un'analisi prospettica su quel che potrebbe accadere nei prossimi giorni, con una particolare attenzione alle possibili o probabili correzioni ed accelerazioni al rialzo o al ribasso.

OPERATIVITA' CONSIGLIATA

TENDENZA DI FONDO



006\_MILANO FTSE-IT ALL SHARE

giudizio: 10,0 punti

AGGIORNAMENTO DATI DEL:  
15 5 2019

Il "GIUDIZIO DI FONDO" è espresso attraverso un numero che è poi traducibile in una precisa analisi testuale. Nel caso specifico, tuttavia, s'è scelto d'essere ancor più "puntuali" ed infatti il numero con cui il giudizio è espresso s'avvale d'un proprio decimale che può mostrarci se, in realtà, s'è proiettati verso un giudizio comunque migliore di quello espresso dal valore intero (al quale rimanda puntualmente il testo del giudizio). Qui di seguito, in logica sequenza, troverete gli ultimi giudizi espressi dall'algorithm, di cui s'avvale il nostro programma, sulla posizione in oggetto. L'ultimo, quello attuale, si trova a fondo pagina, ma è davvero interessante seguire anche l'evoluzione subita dallo stesso con lo scorrere del tempo:

**GIUDIZIO DI FONDO 14,0 p.**

espresso dopo la seduta del  
26/04/19

Punti "14" \_ Scendere dal gradino cui s'è giunti potrebbe aprirci ad uno scenario poco piacevole. Non s'è sull'orlo del baratro, intendiamoci, e gli aspetti positivi, seppur di poco, superano quelli negativi, tuttavia traccheggiare sugli attuali livelli finirebbe soltanto per concedere la vittoria alla forza di gravità. Si deve salire, altrimenti saranno dolori: mantenersi a galla per sperar nei soccorsi non serve!

**GIUDIZIO DI FONDO 11,0 p.**

espresso dopo la seduta del  
03/05/19

Punti "11" \_ Nella situazione attuale può sempre accader di tutto: tanto nel bene quanto nel male. Aver fretta di sapere non sarebbe comunque utile: ci vorranno almeno alcune settimane per trarre le giuste conclusioni. Gli elementi a favore d'una caduta dei corsi sono ancor preponderanti, ma meno efficaci di quanto si sarebbe potuto temere. Ovviamente, però, non si può creder nell'esatto contrario.

**GIUDIZIO DI FONDO 6,0 p.**

espresso dopo la seduta del  
10/05/19

Punti "6" \_ Non c'è nulla, al momento, che possa lasciar sperare in un autentico rovesciamento della situazione, ma qualche timido segnale, seppur a macchia di leopardo, prende a farsi notare. Il problema è che tali segnali debbono diventar sempre più consistenti al punto da influire positivamente anche su quelli che gli stanno a fianco. Inutile, tuttavia, illudersi: le probabilità non sono ancor a favore!

**GIUDIZIO DI FONDO 10,0 p.**

espresso dopo l'ultima seduta

**ATTENZIONE: a differenza dei precedenti, questo giudizio è da considerarsi solo virtuale.**

Punti "10" \_ Il quadro d'insieme non è certo di quelli che potrebbero far dormire sonni tranquilli: sotto, infatti, c'è sempre il baratro ed è necessario allontanarsi alla svelta da quest'ultimo per evitare d'esserne risucchiati: tale esperienza non sarebbe affatto piacevole! Elementi su cui far leva per allontanarsi dal baratro ce ne sono: purtroppo, però, sono ancor pochi e rischiano di soccombere ai negativi.

**IL GIUDIZIO DEFINITIVO (NON VIRTUALE) E' ESPRESSO SOLO NEL FINE SETTIMANA.**

# Scenari&Obiettivi

(possibili sul brevissimo periodo)

006\_MILANO FTSE-IT ALL SHARE

	<b>SCENARIO INCERTO</b> in attesa aumento volatilità
--	---

abortire d'ogni scenario al ribasso

ATTENDIBILITA' DELLA PREVISIONE AL RIBASSO

sufficiente    discreta    buona    ottima

<b>22327</b>	22439 obiettivo	22552 obiettivo	22780 obiettivo
--------------	--------------------	--------------------	--------------------

abortire d'ogni scenario al rialzo

15/05/19	<b>22839 &lt; massimo</b>
15/05/19	<b>22781</b> ultimo valore
minimo >	<b>22468</b> 15/05/19

obiettivo	obiettivo	23499
23151	23382	

ottima    buona    discreta

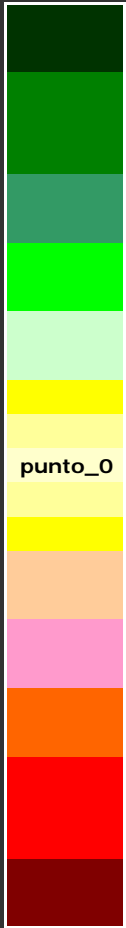
ATTENDIBILITA' DELLA PREVISIONE AL RIALZO



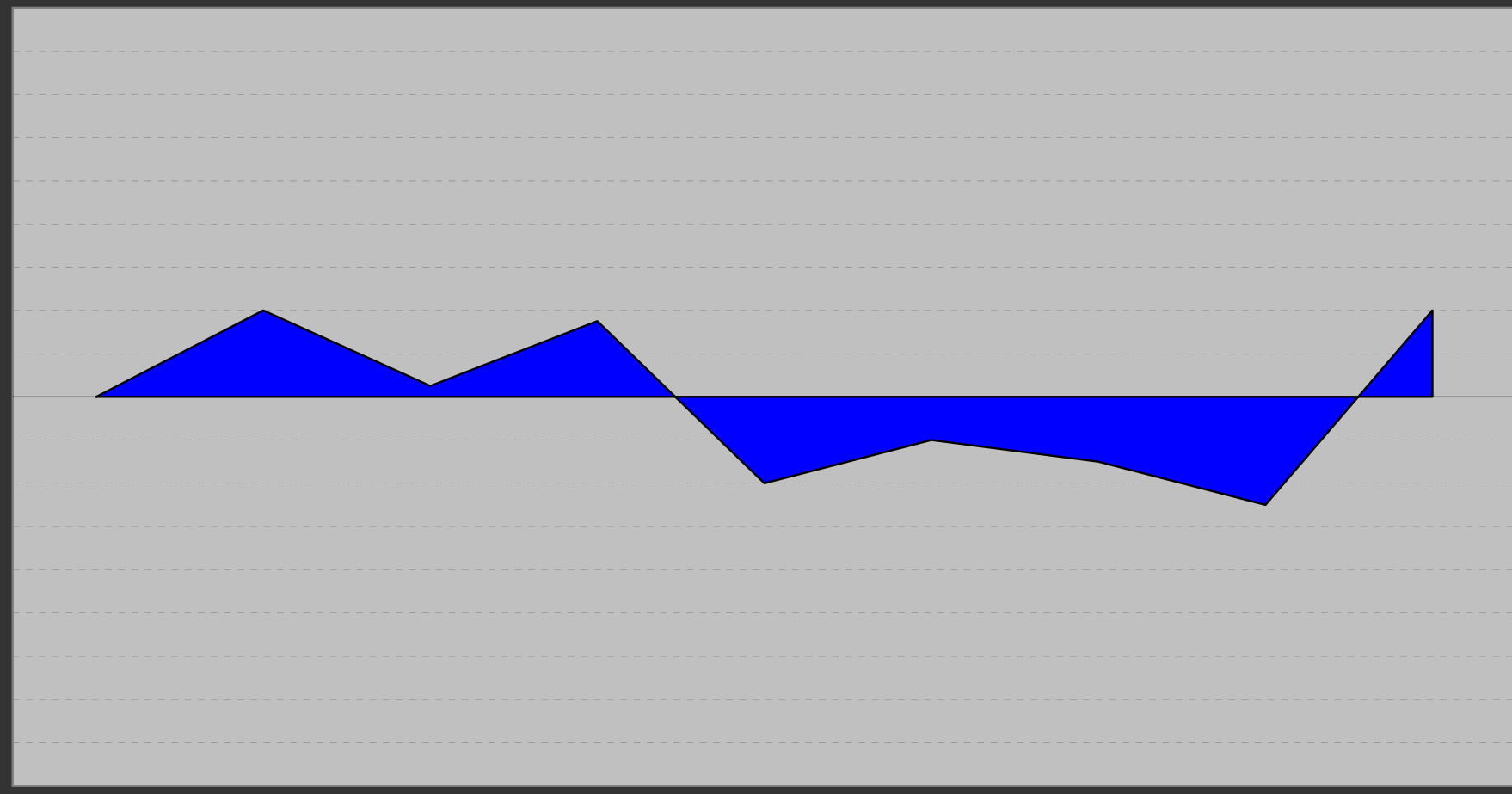
LA PREVISIONE, NEL CASO, E' SEMPRE ATTENDIBILE

POSSIBILE CORREZIONE DI BREVISSIMO...

SCALA



A  
L  
R  
I  
A  
L  
Z  
O



22/03/19

29/03/19

05/04/19

12/04/19

18/04/19

26/04/19

03/05/19

10/05/19

15/05/19

10/05/19

-5,0 punti

006\_MILANO FTSE-IT ALL SHARE

15/05/19

4,0 punti

AGGIORNAMENTO DATI DEL:

15 5 2019



# SINTESI FINALE

(lo spazio delle indicazioni resta bianco quando il programma preferisce sospendere il proprio giudizio: s'esprimerà nei prossimi report)

---

## **GIUDIZIO COMPLESSIVO** (valori da un minimo di 1 punto ad un massimo di 27 punti)

Punti "10" \_ Il quadro d'insieme non è certo di quelli che potrebbero far dormire sonni tranquilli: sotto, infatti, c'è sempre il baratro ed è necessario allontanarsi alla svelta da quest'ultimo per evitare d'esserne risucchiati: tale esperienza non sarebbe affatto piacevole! Elementi su cui far leva per allontanarsi dal baratro ce ne sono: purtroppo, però, sono ancor pochi e rischiano di soccombere ai negativi.

---


## **INDICAZIONI E SUGGERIMENTI DI BREVISSIMO PERIODO** (tratti da un'analisi delle ultime sedute)

La volatilità (sulla base temporale in oggetto, N.d.R.) adesso potrebbe anche alzarsi, impedendo ai corsi di trovar da subito una propria precisa tendenza. La sola operatività consigliata, in questi casi, è di solito il trading giornaliero (utilizzabile, però, solo da chi non ha particolari velleità rialziste di lungo periodo). Gli investitori, invece, attendano novità operative contenute nei prossimi report.

---

---

---



007\_MILANO FTSE-IT MID CAP

# Analisi della posizione



**007\_MILANO FTSE-IT MID CAP**  
(valutazione d'ampio respiro temporale)

**CLICCA SUL LINK QUI SOTTO:**

<https://www.borsaitaliana.it/borsa/indici/indici-in-continua/dettaglio.html?indexCode=ITMC&lang=it>

[ - SCHEDA - VALORI - ANALISI TECNICA (redatta da FTA) - NOTIZIE - ]

# "Matrix" del Tempo...

15/05/2019

VALORE VIRTUALE D'INSIEME -117 p.

	IMPULSO	MOVIMENTO	INERZIA	ALLINEAMENTO	
TRIMESTRALE >>					> valore virtuale: -43 p.
MENSILE >>					> valore virtuale: -24 p.
SETTIMANALE >>					> valore virtuale: -60 p.
GIORNALIERO >>					> valore virtuale: 10 p.

007\_MILANO FTSE-IT MID CAP

# ...e "Matrix" dello Spazio

15/05/2019

VALORE VIRTUALE D'INSIEME -117 p.

	TRIMESTRALE	MENSILE	SETTIMANALE	GIORNALIERO	
<b>IMPULSO &gt;&gt;</b>					> valore virtuale: -49 p.
<b>MOVIMENTO &gt;&gt;</b>					> valore virtuale: -12 p.
<b>INERZIA &gt;&gt;</b>					> valore virtuale: -9 p.
<b>ALLINEAMENTO &gt;&gt;</b>					> valore virtuale: -46 p.

007\_MILANO FTSE-IT MID CAP

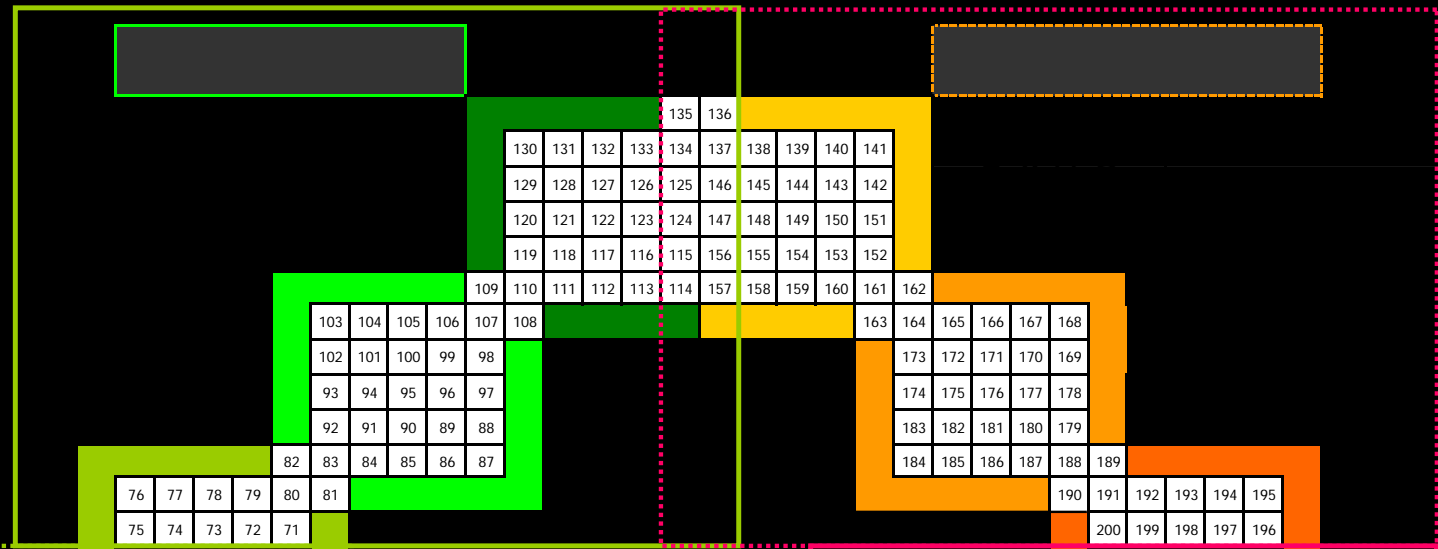
# 007\_MILANO FTSE-IT MID CAP

Percorso su base  
GIORNALIERO

23



fase RRT stadio

15-mag-19



## BREVISSIMO PERIODO

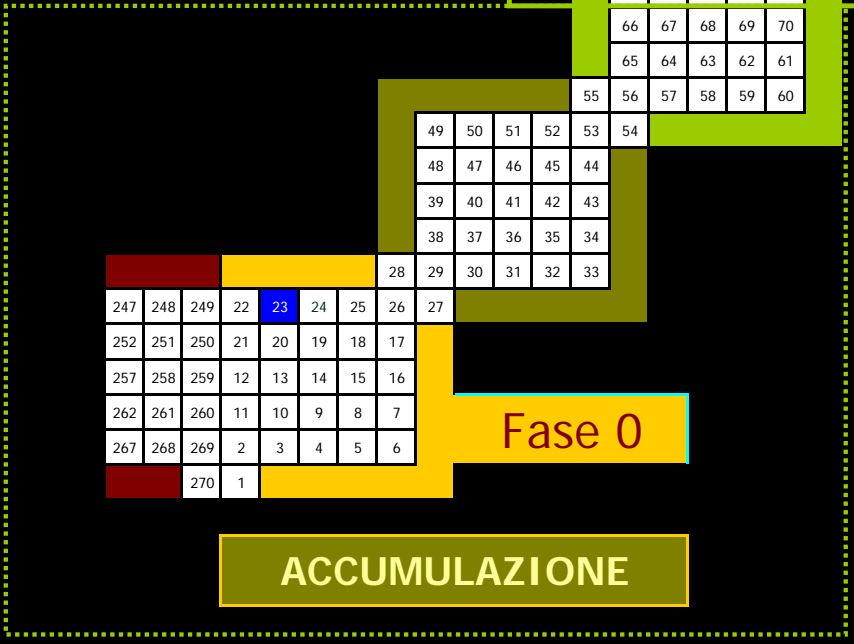
a basso rischio ad alto rischio



operatività

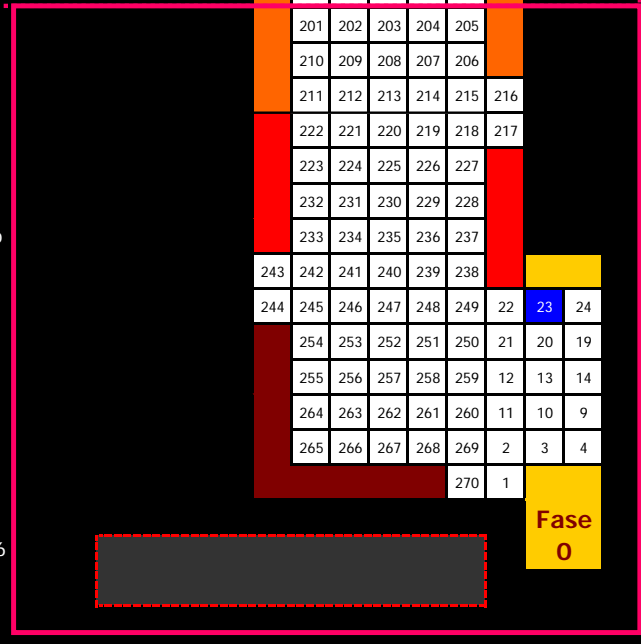
RRT

RRT



Fase 0

ACCUMULAZIONE



Fase 0

ULTIMA CHIUSURA: 36646 p.

15/05/2019

007\_MILANO FTSE-IT MID CAP

FASE IN CORSO

-- 0 --

BREVISSIMO PERIODO  
(Base Giornaliera)

PERCORSO

n° 23

RRT

6 punti

FASE "0" \_ E' solo una fase di transizione tra percorsi che spingono ancora al ribasso i valori e percorsi che, al contrario, si sforzano di portar gli stessi verso l'alto. La grandissima incertezza di fondo ne fa una fase dall'interpretazione ben più complicata di quel che si sarebbe portati a credere: d'altra parte, l'assenza di continuità non aiuta certo a nutrir forti convinzioni!

PERCORSO n° 23 \_ Il quadro resta sì incerto, benché meno esposto a cadute di quant'avvenuto in passato: s'alza ancora la volatilità, ma nulla più.

RRT pari a 6 punti \_ Operatività che, nel periodo in esame, presenta rischi in evidente crescita rispetto ai possibili rendimenti.

**Il giudizio di brevissimo deve considerarsi definitivo.**

ANALISI DI BREVISSIMO PERIODO ↑ &...

↓ SINTESI FINALE

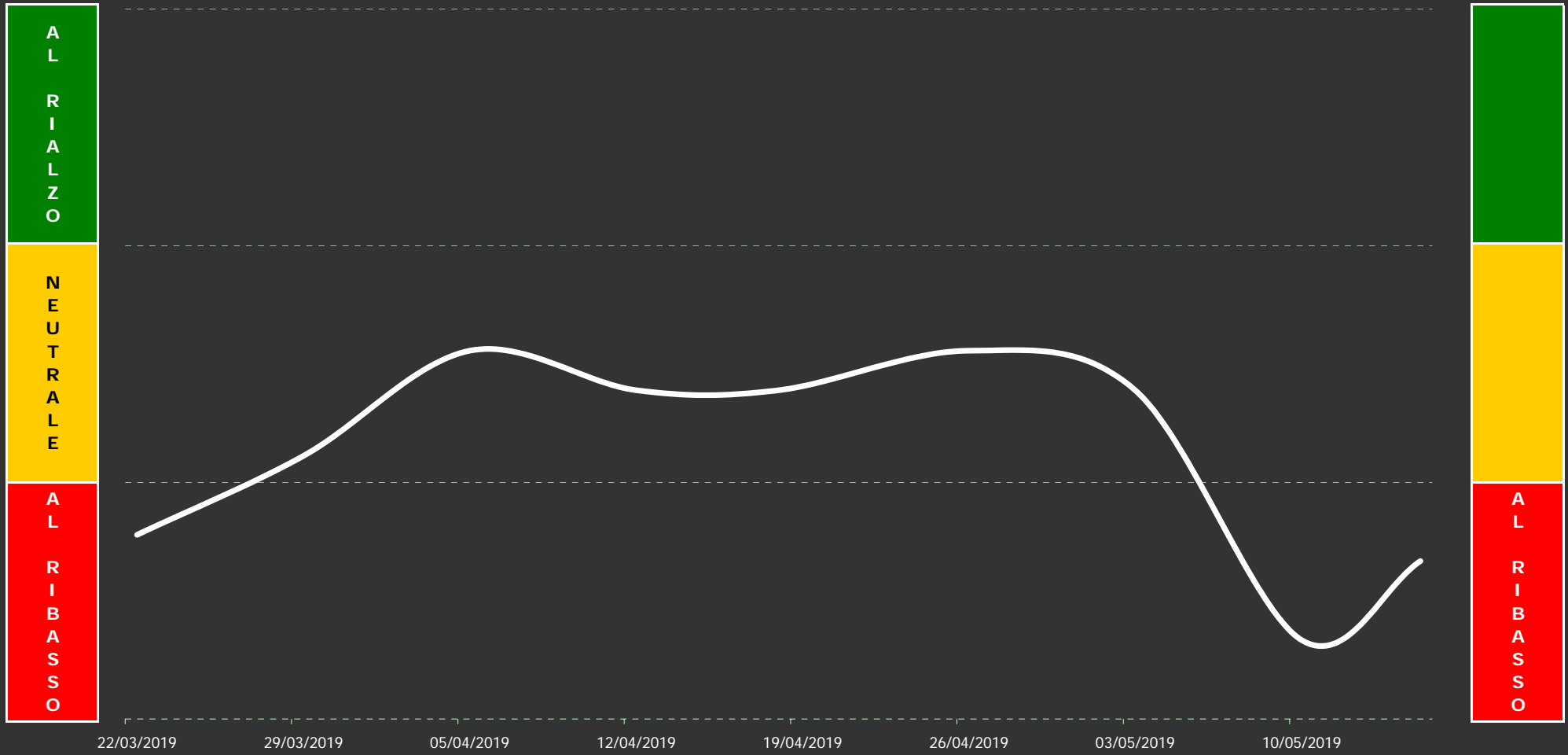
## SINTESI FINALE

Tenendo conto di quant'accade anche sulle altre basi temporali, il programma esprime una propria sintesi finale, propriamente operativa, nella quale, oltre ai dati in corso, sono ponderati anche i dati delle settimane precedenti. Proprio perché il giudizio può dirsi reale solo nel fine settimana, quanto espresso dallo stesso nei giorni infrasettimanali dovrà esser considerato, sempre e soltanto, un giudizio di tipo tendenziale: certamente stabile, ma comunque passibile di modifiche anche improvvise.

Il grafico che troverete in prossima pagina vi consentirà di valutare la situazione su un arco temporale di due mesi circa (medio/breve), mentre il giudizio di sintesi finale ("GIUDIZIO DI FONDO"), necessario per superare eventuali ambiguità grafiche, potrete trovarlo nella pagina subito successiva: **in corso di settimana, tuttavia, è solo un giudizio virtuale**. Nella stessa potrete anche confrontare l'attuale giudizio con quelli espressi nelle settimane precedenti, nonché valutare la validità di questi ultimi sulla base del quadro grafico allora in corso. Poi, subito dopo, un'analisi prospettica su quel che potrebbe accadere nei prossimi giorni, con una particolare attenzione alle possibili o probabili correzioni ed accelerazioni al rialzo o al ribasso.

OPERATIVITA' CONSIGLIATA

TENDENZA DI FONDO



**007\_MILANO FTSE-IT MID CAP**

giudizio: 6,0 punti

AGGIORNAMENTO DATI DEL:  
15 5 2019



Il "GIUDIZIO DI FONDO" è espresso attraverso un numero che è poi traducibile in una precisa analisi testuale. Nel caso specifico, tuttavia, s'è scelto d'essere ancor più "puntuali" ed infatti il numero con cui il giudizio è espresso s'avvale d'un proprio decimale che può mostrarci se, in realtà, s'è proiettati verso un giudizio comunque migliore di quello espresso dal valore intero (al quale rimanda puntualmente il testo del giudizio). Qui di seguito, in logica sequenza, troverete gli ultimi giudizi espressi dall'algorithm, di cui s'avvale il nostro programma, sulla posizione in oggetto. L'ultimo, quello attuale, si trova a fondo pagina, ma è davvero interessante seguire anche l'evoluzione subita dallo stesso con lo scorrere del tempo:

**GIUDIZIO DI FONDO** 14,0 p.espresso dopo la seduta del  
26/04/19

Punti "14" \_ Scendere dal gradino cui s'è giunti potrebbe aprirci ad uno scenario poco piacevole. Non s'è sull'orlo del baratro, intendiamoci, e gli aspetti positivi, seppur di poco, superano quelli negativi, tuttavia traccheggiare sugli attuali livelli finirebbe soltanto per concedere la vittoria alla forza di gravità. Si deve salire, altrimenti saranno dolori: mantenersi a galla per sperar nei soccorsi non serve!

**GIUDIZIO DI FONDO** 12,5 p.espresso dopo la seduta del  
03/05/19

Punti "12" \_ La situazione in corso è alquanto ibrida: non ci sono ancora buoni motivi per sperare in una sana ripresa dei corsi, ma temere il peggio, se può anche esser giusto, non parrebbe però del tutto... giustificato. Gli aspetti positivi, infatti, non sono ancor in grado di bilanciare quelli negativi, ma la loro è una presenza comunque di rilievo che non deve essere sottaciuta. Senza esagerare, tuttavia...

**GIUDIZIO DI FONDO** 3,0 p.espresso dopo la seduta del  
10/05/19

Punti "3" \_ S'è soliti dire che una volta toccato il fondo non si può far altro che risalire, ma qui non sappiamo ancora se, davvero(!), s'è già toccato il fondo e, soprattutto, se non si prenderà forse a scavarlo. Gli elementi su cui far leva per sperare in una ripresa dei corsi sono così labili e di scarsa importanza che è meglio far affidamento solo sul tempo. E purtroppo ce ne sarà bisogno ancor di molto.

**GIUDIZIO DI FONDO** 6,0 p.

espresso dopo l'ultima seduta

**ATTENZIONE:** a differenza dei precedenti, questo giudizio è da considerarsi solo virtuale.

Punti "6" \_ Non c'è nulla, al momento, che possa lasciar sperare in un autentico rovesciamento della situazione, ma qualche timido segnale, seppur a macchia di leopardo, prende a farsi notare. Il problema è che tali segnali debbono diventar sempre più consistenti al punto da influire positivamente anche su quelli che gli stanno a fianco. Inutile, tuttavia, illudersi: le probabilità non sono ancor a favore!

**IL GIUDIZIO DEFINITIVO (NON VIRTUALE) E' ESPRESSO SOLO NEL FINE SETTIMANA.**

# Scenari&Obiettivi

(possibili sul brevissimo periodo)

007\_MILANO FTSE-IT MID CAP

	<b>SCENARIO INCERTO</b> in attesa aumento volatilità
--	---

abortire d'ogni scenario al ribasso

ATTENDIBILITA' DELLA PREVISIONE AL RIBASSO

sufficiente discreta buona

<b>35987</b>	<b>36168</b> obiettivo	<b>36350</b> obiettivo	
--------------	---------------------------	---------------------------	--


abortire d'ogni scenario al rialzo

15/05/19	<b>36960</b> < massimo
15/05/19	<b>36646</b> ultimo valore
minimo >	<b>36359</b> 15/05/19

obiettivo	obiettivo	
<b>37318</b>	<b>37691</b>	<b>37880</b>

ottima buona discreta

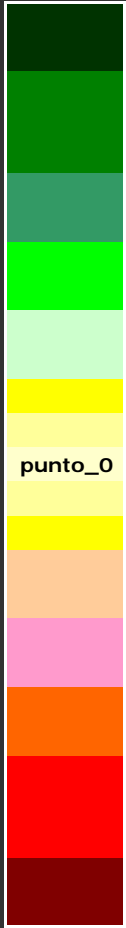
ATTENDIBILITA' DELLA PREVISIONE AL RIALZO



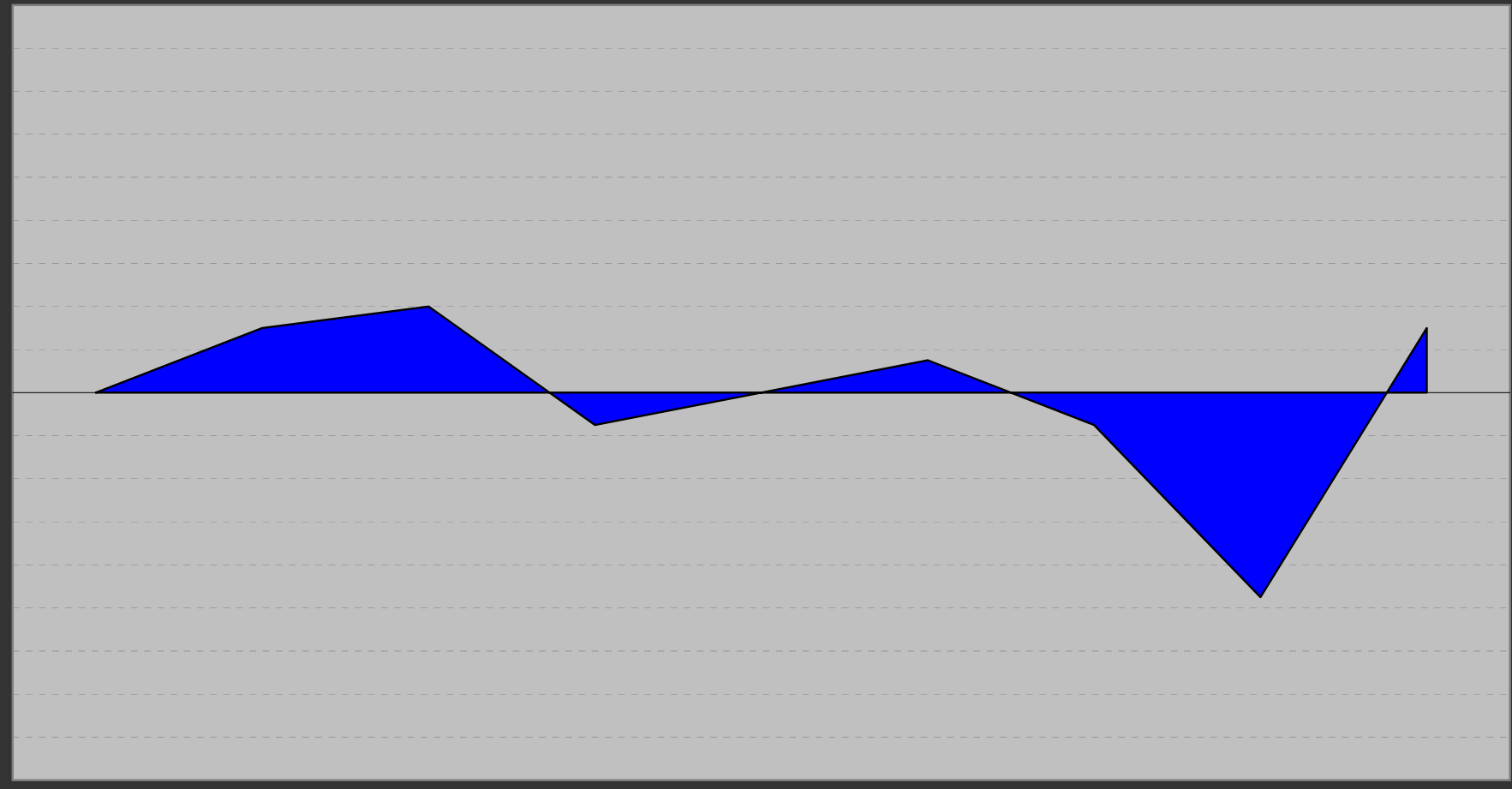
LA PREVISIONE, NEL CASO, E' SEMPRE ATTENDIBILE

POSSIBILE CORREZIONE DI BREVISSIMO...

SCALA



A  
L  
R  
I  
A  
L  
Z  
O



22/03/19

29/03/19

05/04/19

12/04/19

18/04/19

26/04/19

03/05/19

10/05/19

15/05/19

10/05/19

-9,5 punti

007\_MILANO FTSE-IT MID CAP

15/05/19

3,0 punti

AGGIORNAMENTO DATI DEL:

15 5 2019

# SINTESI FINALE

(lo spazio delle indicazioni resta bianco quando il programma preferisce sospendere il proprio giudizio: s'esprimerà nei prossimi report)

## **GIUDIZIO COMPLESSIVO** (valori da un minimo di 1 punto ad un massimo di 27 punti)

Punti "6" \_ Non c'è nulla, al momento, che possa lasciar sperare in un autentico rovesciamento della situazione, ma qualche timido segnale, seppur a macchia di leopardo, prende a farsi notare. Il problema è che tali segnali debbono diventar sempre più consistenti al punto da influire positivamente anche su quelli che gli stanno a fianco. Inutile, tuttavia, illudersi: le probabilità non sono ancor a favore!

---


## **INDICAZIONI E SUGGERIMENTI DI BREVISSIMO PERIODO** (tratti da un'analisi delle ultime sedute)

La volatilità (sulla base temporale in oggetto, N.d.R.) adesso potrebbe anche alzarsi, impedendo ai corsi di trovar da subito una propria precisa tendenza. La sola operatività consigliata, in questi casi, è di solito il trading giornaliero (utilizzabile, però, solo da chi non ha particolari velleità rialziste di lungo periodo). Gli investitori, invece, attendano novità operative contenute nei prossimi report.

---

---

---



008\_MILANO FTSE-IT SMALL CAP

# Analisi della posizione



  
**008\_MILANO FTSE-IT SMALL CAP**  
(valutazione d'ampio respiro temporale)

**CLICCA SUL LINK QUI SOTTO:**

<https://www.borsaitaliana.it/borsa/indici/indici-in-continua/dettaglio.html?indexCode=ITSC&lang=it>

[ - SCHEDA - VALORI - ANALISI TECNICA (redatta da FTA) - NOTIZIE - ]

# "Matrix" del Tempo...

15/05/2019

VALORE VIRTUALE D'INSIEME -137 p.

	IMPULSO	MOVIMENTO	INERZIA	ALLINEAMENTO	
TRIMESTRALE >>					> valore virtuale: -9 p.
MENSILE >>					> valore virtuale: -23 p.
SETTIMANALE >>					> valore virtuale: -91 p.
GIORNALIERO >>					> valore virtuale: -14 p.

008\_MILANO FTSE-IT SMALL CAP

# ...e "Matrix" dello Spazio

15/05/2019

VALORE VIRTUALE D'INSIEME -137 p.

	TRIMESTRALE	MENSILE	SETTIMANALE	GIORNALIERO	
<b>IMPULSO &gt;&gt;</b>	Yellow	Yellow	Green	Yellow	> valore virtuale: -58 p.
<b>MOVIMENTO &gt;&gt;</b>	Yellow	Green	Yellow	Green	> valore virtuale: -11 p.
<b>INERZIA &gt;&gt;</b>	Yellow	Green	Yellow	Green	> valore virtuale: -7 p.
<b>ALLINEAMENTO &gt;&gt;</b>	Green	Yellow	Yellow	Green	> valore virtuale: -61 p.

008\_MILANO FTSE-IT SMALL CAP



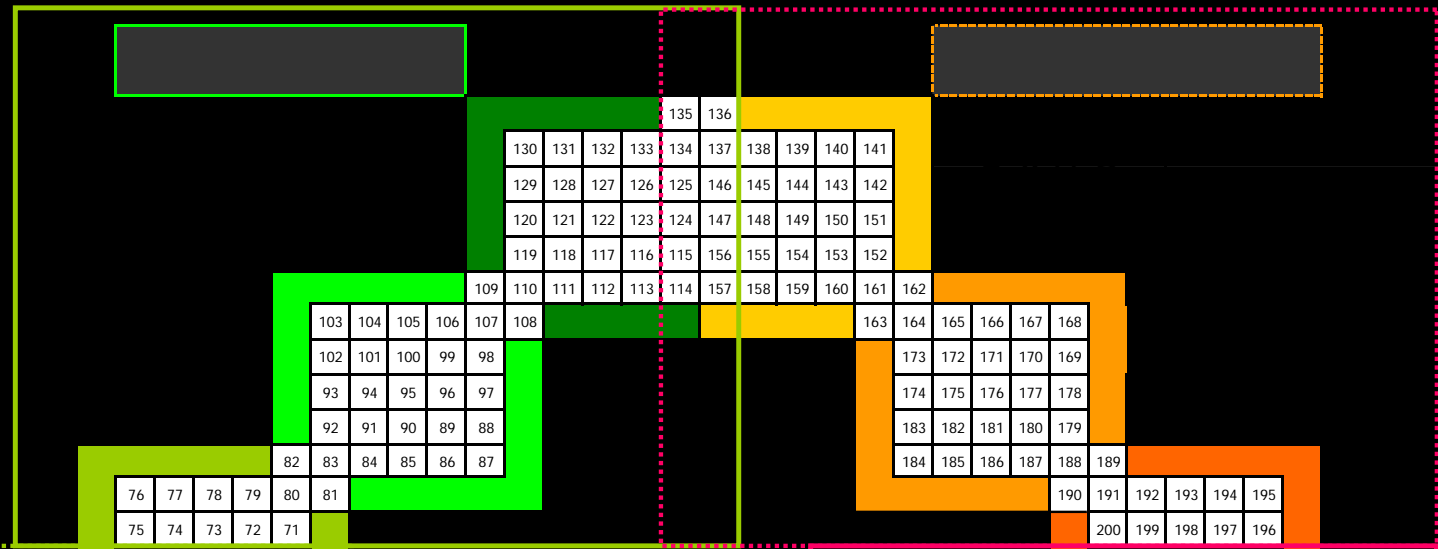
# 008\_MILANO FTSE-IT SMALL CAP

Percorso su base  
GIORNALIERO

13

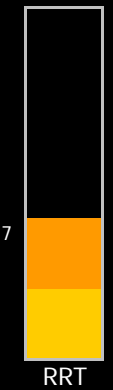
fase RRT stadio

15-mag-19

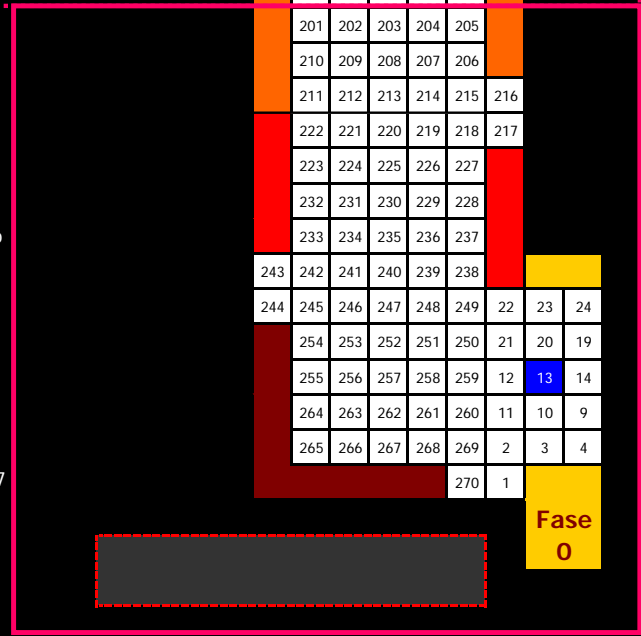
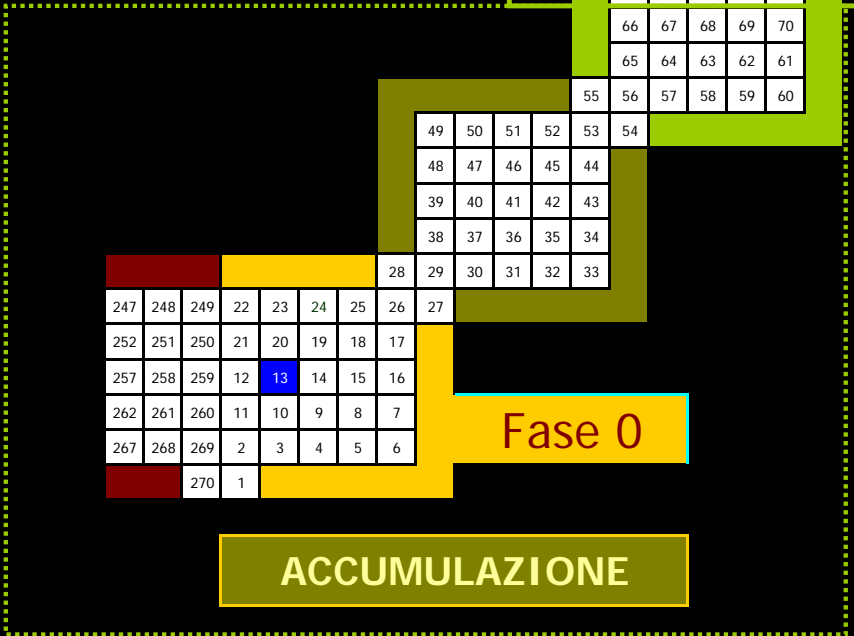


## BREVISSIMO PERIODO

a basso rischio ad alto rischio



operatività



ULTIMA CHIUSURA: 19336 p.

15/05/2019

008\_MILANO FTSE-IT SMALL CAP

FASE IN CORSO

-- 0 --

BREVISSIMO PERIODO  
(Base Giornaliera)

PERCORSO

n° 13

RRT

7 punti

FASE "0" \_ E' solo una fase di transizione tra percorsi che spingono ancora al ribasso i valori e percorsi che, al contrario, si sforzano di portar gli stessi verso l'alto. La grandissima incertezza di fondo ne fa una fase dall'interpretazione ben più complicata di quel che si sarebbe portati a credere: d'altra parte, l'assenza di continuità non aiuta certo a nutrir forti convinzioni!

PERCORSO n° 13 \_ Nella forte incertezza di base, gli impulsi (al rialzo o al ribasso) non riescono più a trovare continuità: forte volatilità in arrivo?

RRT pari a 7 punti \_ Operatività che, nel periodo in esame, presenta rischi di certo più alti dei rendimenti che si potrebbero ottenere.

**Il giudizio di brevissimo deve considerarsi definitivo.**

ANALISI DI BREVISSIMO PERIODO ↑ &...

↓ SINTESI FINALE

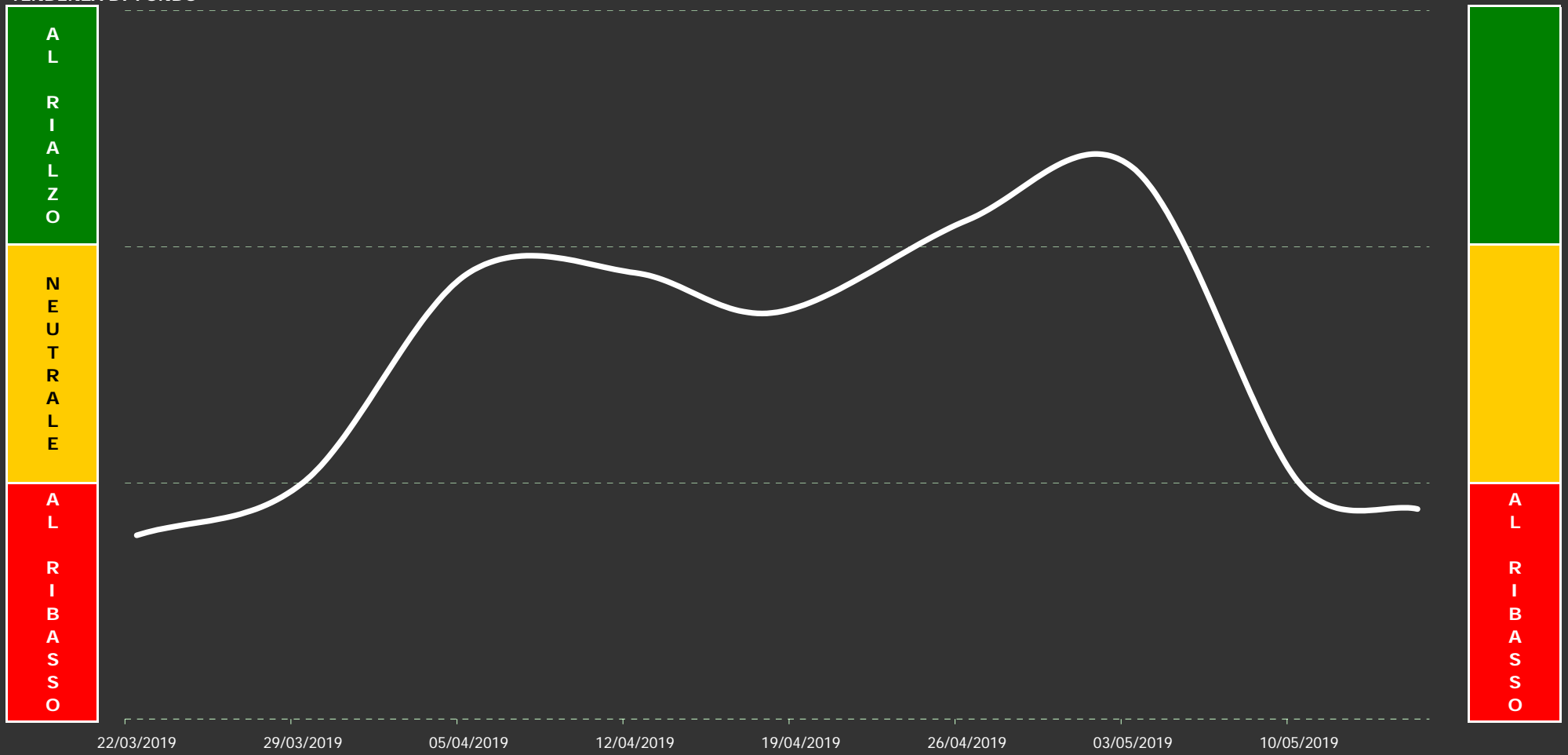
## SINTESI FINALE

Tenendo conto di quant'accade anche sulle altre basi temporali, il programma esprime una propria sintesi finale, propriamente operativa, nella quale, oltre ai dati in corso, sono ponderati anche i dati delle settimane precedenti. Proprio perché il giudizio può dirsi reale solo nel fine settimana, quanto espresso dallo stesso nei giorni infrasettimanali dovrà esser considerato, sempre e soltanto, un giudizio di tipo tendenziale: certamente stabile, ma comunque passibile di modifiche anche improvvise.

Il grafico che troverete in prossima pagina vi consentirà di valutare la situazione su un arco temporale di due mesi circa (medio/breve), mentre il giudizio di sintesi finale ("GIUDIZIO DI FONDO"), necessario per superare eventuali ambiguità grafiche, potrete trovarlo nella pagina subito successiva: **in corso di settimana, tuttavia, è solo un giudizio virtuale**. Nella stessa potrete anche confrontare l'attuale giudizio con quelli espressi nelle settimane precedenti, nonché valutare la validità di questi ultimi sulla base del quadro grafico allora in corso. Poi, subito dopo, un'analisi prospettica su quel che potrebbe accadere nei prossimi giorni, con una particolare attenzione alle possibili o probabili correzioni ed accelerazioni al rialzo o al ribasso.

OPERATIVITA' CONSIGLIATA

TENDENZA DI FONDO



**008\_MILANO FTSE-IT SMALL CAP**

giudizio: 8,0 punti

AGGIORNAMENTO DATI DEL:  
15 5 2019

Il "GIUDIZIO DI FONDO" è espresso attraverso un numero che è poi traducibile in una precisa analisi testuale. Nel caso specifico, tuttavia, s'è scelto d'essere ancor più "puntuali" ed infatti il numero con cui il giudizio è espresso s'avvale d'un proprio decimale che può mostrarci se, in realtà, s'è proiettati verso un giudizio comunque migliore di quello espresso dal valore intero (al quale rimanda puntualmente il testo del giudizio). Qui di seguito, in logica sequenza, troverete gli ultimi giudizi espressi dall'algorithm, di cui s'avvale il nostro programma, sulla posizione in oggetto. L'ultimo, quello attuale, si trova a fondo pagina, ma è davvero interessante seguire anche l'evoluzione subita dallo stesso con lo scorrere del tempo:

**GIUDIZIO DI FONDO** 19,0 p.espresso dopo la seduta del  
26/04/19

Punti "19" \_ Trarre indicazioni per il futuro sulla base di quel che si ha oggi non è opportuno: siamo con entrambi i piedi all'interno d'uno scenario indubbiamente confortante, ma quei piedi non sono così saldi come noi si vorrebbe sperare. Tra una settimana ne sapremo certamente di più e per ora possiamo accontentarci. Ancor meglio: dobbiamo accontentarci! Poteva andar anche peggio, in fondo...

**GIUDIZIO DI FONDO** 21,0 p.espresso dopo la seduta del  
03/05/19

Punti "21" \_ Lo scenario è positivo: non del tutto positivo, certo, ma positivo quanto basta per non esser costretti a temere nulla di terribile su tempi ampi. Le lacune ovviamente ci sono, ma le stesse (almeno per ora) incidono su aspetti più che altro secondari rispetto alla sostanza della situazione in corso. Si sta all'erta, ma senza perdere il sonno. Questa, in fondo, è sempre una gran bella notizia...

**GIUDIZIO DI FONDO** 9,0 p.espresso dopo la seduta del  
10/05/19

Punti "9" \_ S'è in una situazione di transizione e come sempre si deve far nelle stesse, anche in questa è meglio non avventurarsi nell'avanzar previsioni sul suo esito finale. Sotto, con tutta evidenza, c'è solo "il peggio", mentre sopra c'è senza dubbio qualcosa "di meglio", ma che purtroppo non possiamo ancor definire "di buono". Attendere gli eventi è opportuno. Due settimane... forse una: non di più.

**GIUDIZIO DI FONDO** 8,0 p.

espresso dopo l'ultima seduta

**ATTENZIONE:** a differenza dei precedenti, questo giudizio è da considerarsi solo virtuale.

Punti "8" \_ Non ci sono molte alternative: o si riesce a reagir positivamente entro poche settimane oppure i corsi sono destinati a sprofondare ancor più in basso. Gli elementi che potrebbero imprimere una svolta positiva ci sono, in realtà, ma il loro attuale allineamento e la continuità da questi sin ora mostrata non sono certo di buon auspicio. Non resta che attendere gli eventi... e l'attesa non sarà lunga.

**IL GIUDIZIO DEFINITIVO (NON VIRTUALE) E' ESPRESSO SOLO NEL FINE SETTIMANA.**

# Scenari&Obiettivi

(possibili sul brevissimo periodo)

008\_MILANO FTSE-IT SMALL CAP

	<b>SCENARIO INCERTO</b> ...ma al ribasso
--	---

ATTENDIBILITA' DELLA PREVISIONE AL RIBASSO

discreta	buona
<b>19096</b> obiettivo	<b>19192</b> obiettivo

15/05/19	<b>19632</b> < massimo
15/05/19	<b>19336</b> ultimo valore
minimo >	<b>19267</b> 15/05/19

obiettivo	<b>19750</b>	<b>19948</b>	<b>20048</b>
ottima	buona	discreta	

soglia d'allerta

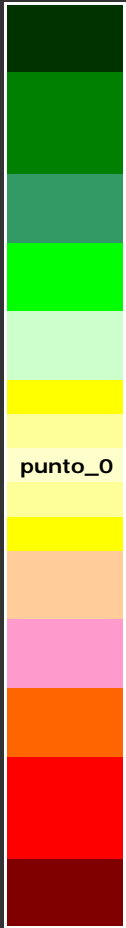
abortire d'ogni scenario al ribasso

ATTENDIBILITA' DELLA PREVISIONE AL RIALZO

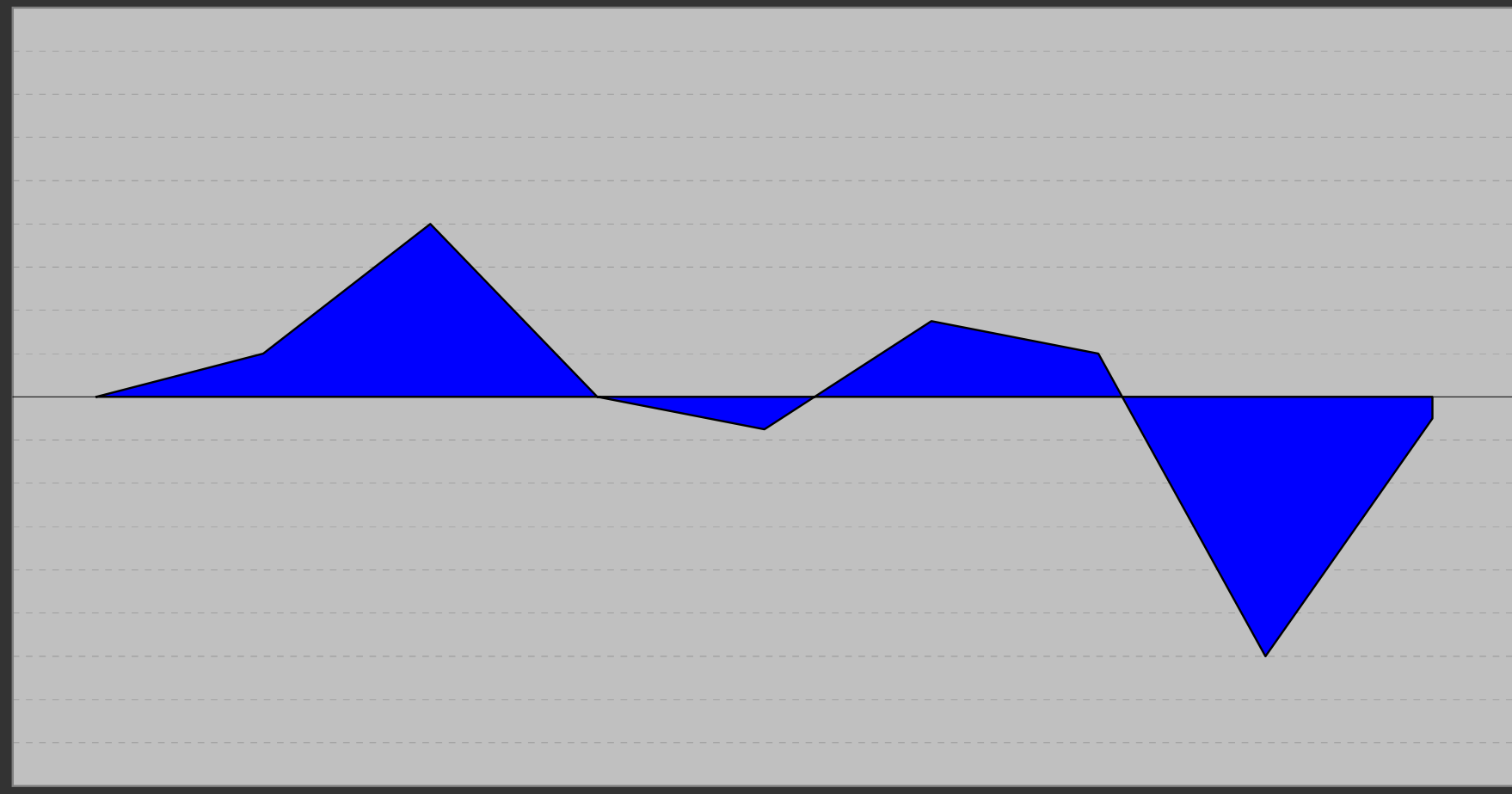
LA PREVISIONE, NEL CASO, E' SEMPRE ATTENDIBILE

POSSIBILE CORREZIONE DI BREVISSIMO...

SCALA



A  
L  
R  
I  
A  
L  
Z  
O



22/03/19

29/03/19

05/04/19

12/04/19

18/04/19

26/04/19

03/05/19

10/05/19

15/05/19

10/05/19

-12,0 punti

008\_MILANO FTSE-IT SMALL CAP

15/05/19

-1,0 punti

AGGIORNAMENTO DATI DEL:

15 5 2019

# SINTESI FINALE

(lo spazio delle indicazioni resta bianco quando il programma preferisce sospendere il proprio giudizio: s'esprimerà nei prossimi report)

## **GIUDIZIO COMPLESSIVO** (valori da un minimo di 1 punto ad un massimo di 27 punti)

Punti "8" \_ Non ci sono molte alternative: o si riesce a reagir positivamente entro poche settimane oppure i corsi sono destinati a sprofondare ancor più in basso. Gli elementi che potrebbero imprimere una svolta positiva ci sono, in realtà, ma il loro attuale allineamento e la continuità da questi sin ora mostrata non sono certo di buon auspicio. Non resta che attendere gli eventi... e l'attesa non sarà lunga.

---


## **INDICAZIONI E SUGGERIMENTI DI BREVISSIMO PERIODO** (tratti da un'analisi delle ultime sedute)

Lo scenario resta ancor incerto, ma c'è una timida tendenza al ribasso che, col trascorrere del tempo, potrebbe anche imporsi. Agire non è affatto semplice in simili occasioni: valutare anzitutto la "tendenza di fondo", la "operatività consigliata" e la "probabile inversione di brevissimo" indicate nelle pagine nonché nei report precedenti e comportarsi di conseguenza.

---

---

---



009\_MILANO FTSE-IT STAR



# Analisi della posizione



**009\_MILANO FTSE-IT STAR**  
(valutazione d'ampio respiro temporale)

**CLICCA SUL LINK QUI SOTTO:**

<https://www.borsaitaliana.it/borsa/indici/indici-in-continua/dettaglio.html?indexCode=ITSTAR&lang=it>

[ - SCHEDA - VALORI - ANALISI TECNICA (redatta da FTA) - NOTIZIE - ]

# "Matrix" del Tempo...

15/05/2019

VALORE VIRTUALE D'INSIEME -87 p.

	IMPULSO	MOVIMENTO	INERZIA	ALLINEAMENTO	
TRIMESTRALE >>					> valore virtuale: -17 p.
MENSILE >>					> valore virtuale: 7 p.
SETTIMANALE >>					> valore virtuale: -71 p.
GIORNALIERO >>					> valore virtuale: -6 p.

009\_MILANO FTSE-IT STAR

# ...e "Matrix" dello Spazio

15/05/2019

VALORE VIRTUALE D'INSIEME -87 p.

	TRIMESTRALE	MENSILE	SETTIMANALE	GIORNALIERO	
<b>IMPULSO &gt;&gt;</b>					> valore virtuale: -27 p.
<b>MOVIMENTO &gt;&gt;</b>					> valore virtuale: -11 p.
<b>INERZIA &gt;&gt;</b>					> valore virtuale: -8 p.
<b>ALLINEAMENTO &gt;&gt;</b>					> valore virtuale: -40 p.

009\_MILANO FTSE-IT STAR

# 009\_MILANO FTSE-IT STAR

Percorso su base  
GIORNALIERO

257

fase RRT stadio

15-mag-19

**BREVISSIMO PERIODO**

a basso rischio ad alto rischio

operatività

Fase 9

**VENDITA**

247	248	249	22	23	24	25	26	27
252	251	250	21	20	19	18	17	
257	258	259	12	13	14	15	16	
262	261	260	11	10	9	8	7	
267	268	269	2	3	4	5	6	
		270	1					

Fase 9

76	77	78	79	80	81
75	74	73	72	71	
66	67	68	69	70	
65	64	63	62	61	
55	56	57	58	59	60

49	50	51	52	53	54
48	47	46	45	44	
39	40	41	42	43	
38	37	36	35	34	

103	104	105	106	107	108
102	101	100	99	98	
93	94	95	96	97	
92	91	90	89	88	

109	110	111	112	113	114	157	158	159	160	161	162
-----	-----	-----	-----	-----	-----	-----	-----	-----	-----	-----	-----

130	131	132	133	134	137	138	139	140	141
129	128	127	126	125	146	145	144	143	142
120	121	122	123	124	147	148	149	150	151
119	118	117	116	115	156	155	154	153	152

135	136
-----	-----

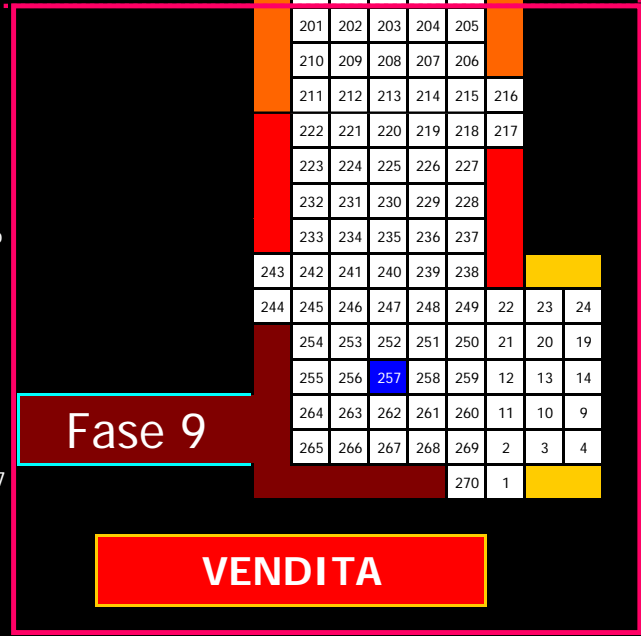
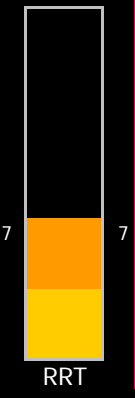

163	164	165	166	167	168
173	172	171	170	169	
174	175	176	177	178	
183	182	181	180	179	
184	185	186	187	188	189

190	191	192	193	194	195
200	199	198	197	196	
201	202	203	204	205	
210	209	208	207	206	
211	212	213	214	215	216

222	221	220	219	218	217
223	224	225	226	227	
232	231	230	229	228	
233	234	235	236	237	

243	242	241	240	239	238			
244	245	246	247	248	249	22	23	24
254	253	252	251	250	21	20	19	
255	256	257	258	259	12	13	14	
264	263	262	261	260	11	10	9	
265	266	267	268	269	2	3	4	

270	1							
-----	---	--	--	--	--	--	--	--



ULTIMA CHIUSURA: 34539 p.

15/05/2019

009\_MILANO FTSE-IT STAR

FASE IN CORSO

-- 9 --

BREVISSIMO PERIODO  
(Base Giornaliera)

PERCORSO

n° 257

RRT

7 punti

FASE "9" \_ E' la fase al ribasso in cui ogni speranza di recupero viene meno: i corsi segnano minimi sempre più bassi e le possibili reazioni non solo non hanno alcun spessore, ma non mostrano neppure alcuna continuità. Certo, quando s'è toccato il fondo si potrà pur risalir la china, ma il problema è che il fondo non si tocca mai... anche perchè, ormai proni sullo stesso, talvolta si comincia a scavare.

PERCORSO n° 257 \_ In Fase 9 l'assenza totale d'impulsi rappresenta una vittoria dell'inerzia che si sa esser, in questa fase, particolarmente cattiva.

RRT pari a 7 punti \_ Operatività che, nel periodo in esame, presenta rischi di certo più alti dei rendimenti che si potrebbero ottenere.

**Il giudizio di brevissimo deve considerarsi definitivo.**

**ANALISI DI BREVISSIMO PERIODO** ↑ &...

↓ **SINTESI FINALE**

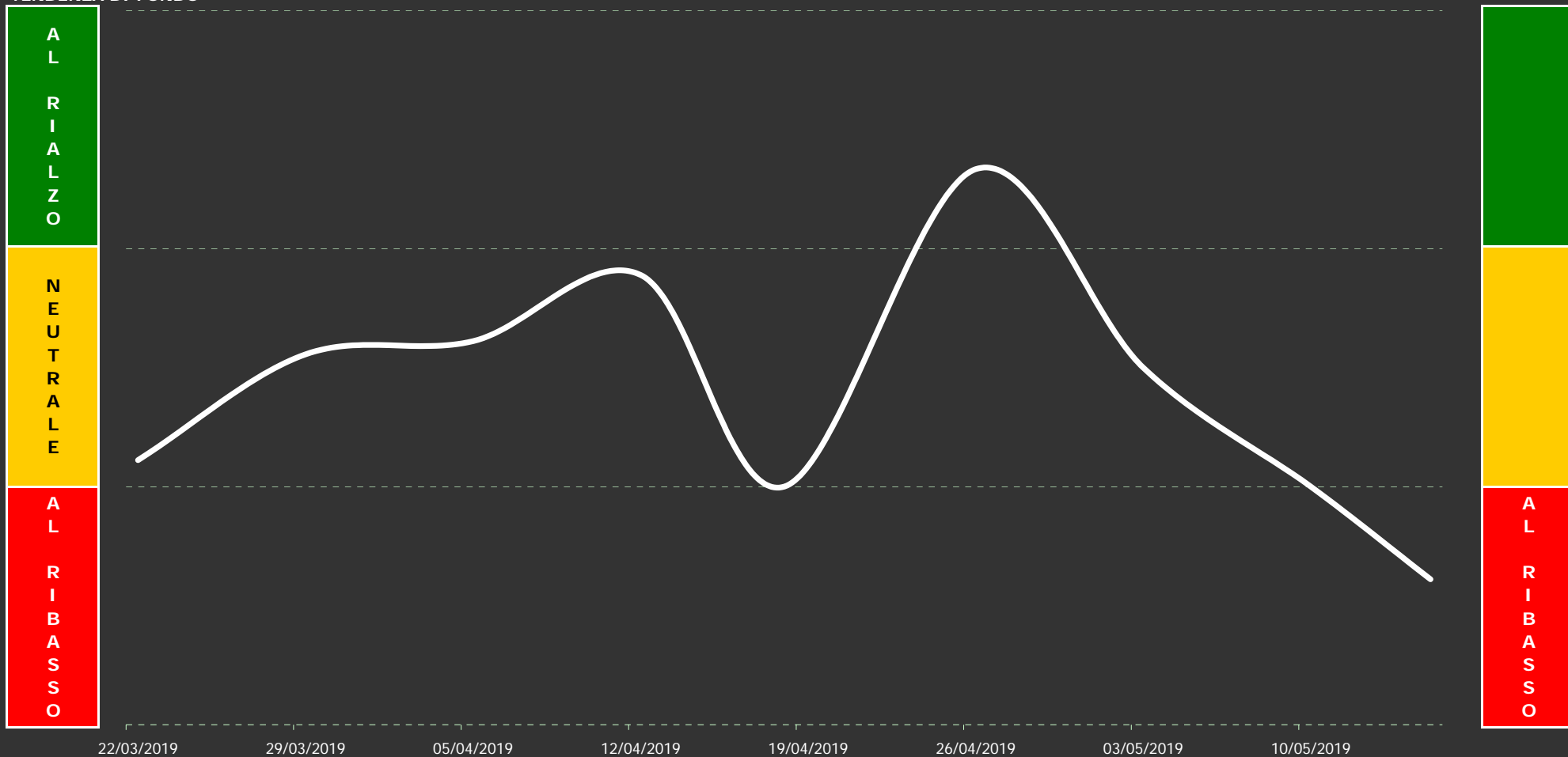
## SINTESI FINALE

Tenendo conto di quant'accade anche sulle altre basi temporali, il programma esprime una propria sintesi finale, propriamente operativa, nella quale, oltre ai dati in corso, sono ponderati anche i dati delle settimane precedenti. Proprio perché il giudizio può dirsi reale solo nel fine settimana, quanto espresso dallo stesso nei giorni infrasettimanali dovrà esser considerato, sempre e soltanto, un giudizio di tipo tendenziale: certamente stabile, ma comunque passibile di modifiche anche improvvise.

Il grafico che troverete in prossima pagina vi consentirà di valutare la situazione su un arco temporale di due mesi circa (medio/breve), mentre il giudizio di sintesi finale ("GIUDIZIO DI FONDO"), necessario per superare eventuali ambiguità grafiche, potrete trovarlo nella pagina subito successiva: **in corso di settimana, tuttavia, è solo un giudizio virtuale**. Nella stessa potrete anche confrontare l'attuale giudizio con quelli espressi nelle settimane precedenti, nonché valutare la validità di questi ultimi sulla base del quadro grafico allora in corso. Poi, subito dopo, un'analisi prospettica su quel che potrebbe accadere nei prossimi giorni, con una particolare attenzione alle possibili o probabili correzioni ed accelerazioni al rialzo o al ribasso.

OPERATIVITA' CONSIGLIATA

TENDENZA DI FONDO



009\_MILANO FTSE-IT STAR

giudizio: 5,5 punti

AGGIORNAMENTO DATI DEL:  
15 5 2019

Il "GIUDIZIO DI FONDO" è espresso attraverso un numero che è poi traducibile in una precisa analisi testuale. Nel caso specifico, tuttavia, s'è scelto d'essere ancor più "puntuali" ed infatti il numero con cui il giudizio è espresso s'avvale d'un proprio decimale che può mostrarci se, in realtà, s'è proiettati verso un giudizio comunque migliore di quello espresso dal valore intero (al quale rimanda puntualmente il testo del giudizio). Qui di seguito, in logica sequenza, troverete gli ultimi giudizi espressi dall'algorithm, di cui s'avvale il nostro programma, sulla posizione in oggetto. L'ultimo, quello attuale, si trova a fondo pagina, ma è davvero interessante seguire anche l'evoluzione subita dallo stesso con lo scorrere del tempo:

**GIUDIZIO DI FONDO** 21,0 p.

espresso dopo la seduta del  
26/04/19

Punti "21" \_ Lo scenario è positivo: non del tutto positivo, certo, ma positivo quanto basta per non esser costretti a temere nulla di terribile su tempi ampi. Le lacune ovviamente ci sono, ma le stesse (almeno per ora) incidono su aspetti più che altro secondari rispetto alla sostanza della situazione in corso. Si sta all'erta, ma senza perdere il sonno. Questa, in fondo, è sempre una gran bella notizia...

**GIUDIZIO DI FONDO** 13,5 p.

espresso dopo la seduta del  
03/05/19

Punti "13" \_ S'è giunti su una soglia decisiva: un passo verso il basso ed il quadro potrebbe iniziare a farsi ben più pesante di quel che si teme, un passo verso l'alto, invece, ed il giudizio nel giro di qualche settimana, potrebbe anche farsi ben più positivo di quel che si sarebbe portati a sperare. Soluzione: attendere un paio di settimane. Per saperne di più. Sempre, poi, che non ne sia sufficiente una sola...

**GIUDIZIO DI FONDO** 9,0 p.

espresso dopo la seduta del  
10/05/19

Punti "9" \_ S'è in una situazione di transizione e come sempre si deve far nelle stesse, anche in questa è meglio non avventurarsi nell'avanzar previsioni sul suo esito finale. Sotto, con tutta evidenza, c'è solo "il peggio", mentre sopra c'è senza dubbio qualcosa "di meglio", ma che purtroppo non possiamo ancor definire "di buono". Attendere gli eventi è opportuno. Due settimane... forse una: non di più.

**GIUDIZIO DI FONDO** 5,5 p.

espresso dopo l'ultima seduta

**ATTENZIONE:** a differenza dei precedenti, questo giudizio è da considerarsi solo virtuale.


Punti "5" \_ Al peggio non c'è limite, ma forse qui un limite s'è trovato. Gli elementi positivi sono risibili, ma potrebbero aumentare nel corso dei giorni, fornendo così quella svolta che s'attendeva da un pezzo. In realtà, al momento, non è possibile dir nulla di preciso: bisognerà attendere la prossima chiusura settimanale (o, forse, anche la successiva) per saperne di più. Non c'è alcuna fretta, insomma...

**IL GIUDIZIO DEFINITIVO (NON VIRTUALE) E' ESPRESSO SOLO NEL FINE SETTIMANA.**

# Scenari&Obiettivi

(possibili sul brevissimo periodo)

009\_MILANO FTSE-IT STAR



abortire dello scenario laterale

ATTENDIBILITA' DELLA PREVISIONE AL RIBASSO

sufficiente	discreta	buona	
33920	34090	34262	
abortire dello scenario laterale	soglia d'allerta	supporto	

15/05/19	34841	< massimo
15/05/19	34539	ultimo valore
minimo >	34275	15/05/19

obiettivo	35173	35525
-----------	-------	-------

ottima buona discreta  
ATTENDIBILITA' DELLA PREVISIONE AL RIALZO

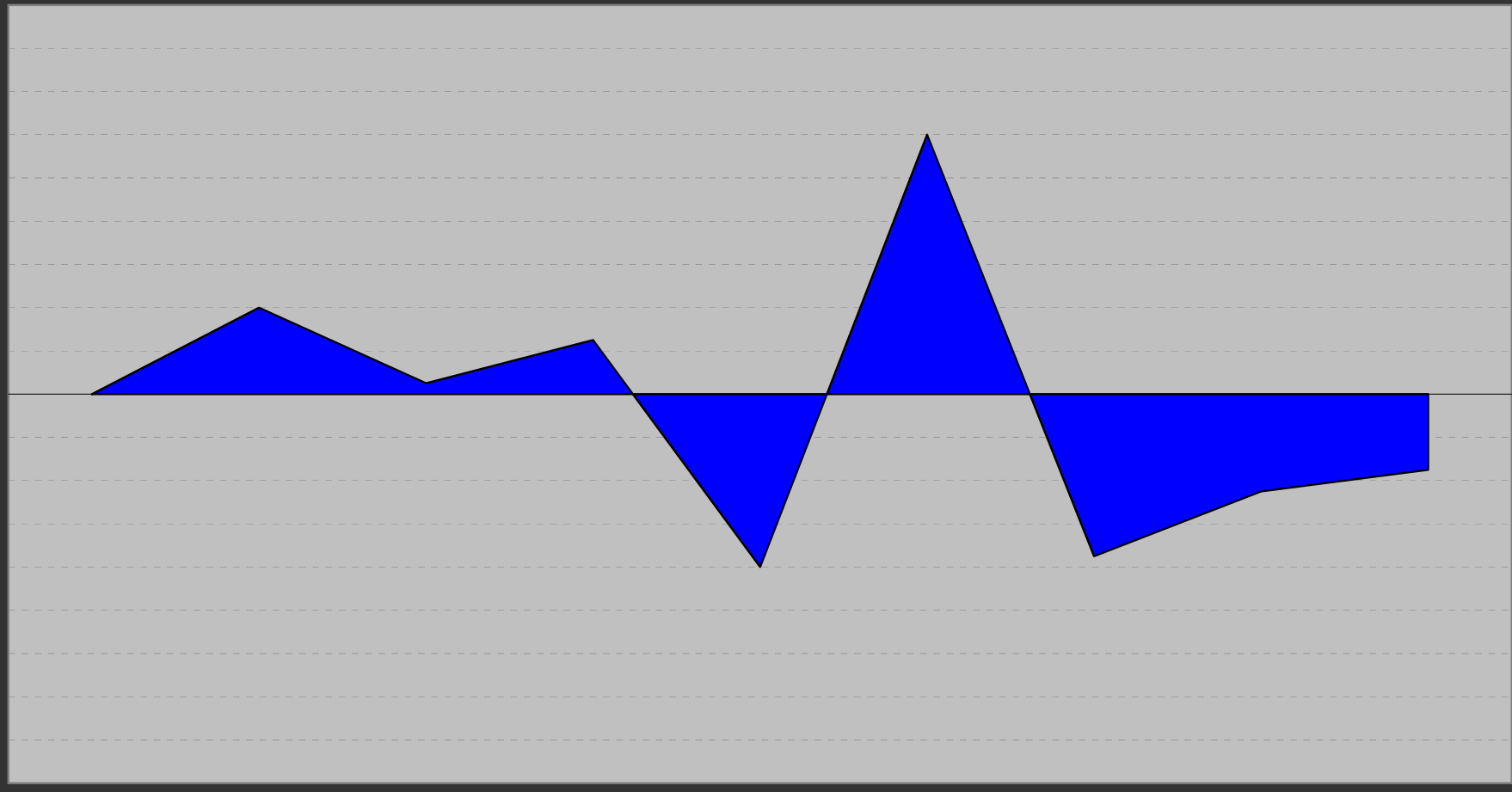
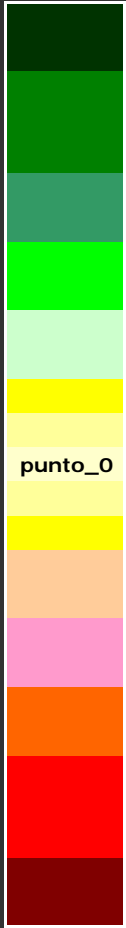
SCENARIO INCERTO	
trend laterale	

LA PREVISIONE, NEL CASO, E' SEMPRE ATTENDIBILE



POSSIBILE CORREZIONE DI BREVISSIMO...

SCALA



22/03/19

29/03/19

05/04/19

12/04/19

18/04/19

26/04/19

03/05/19

10/05/19

15/05/19

10/05/19

-4,5 punti

009\_MILANO FTSE-IT STAR

15/05/19

-3,5 punti

AGGIORNAMENTO DATI DEL:

15 5 2019

# SINTESI FINALE

(lo spazio delle indicazioni resta bianco quando il programma preferisce sospendere il proprio giudizio: s'esprimerà nei prossimi report)

---

## **GIUDIZIO COMPLESSIVO** (valori da un minimo di 1 punto ad un massimo di 27 punti)

Punti "5" \_ Al peggio non c'è limite, ma forse qui un limite s'è trovato. Gli elementi positivi sono risibili, ma potrebbero aumentare nel corso dei giorni, fornendo così quella svolta che s'attendeva da un pezzo. In realtà, al momento, non è possibile dir nulla di preciso: bisognerà attendere la prossima chiusura settimanale (o, forse, anche la successiva) per saperne di più. Non c'è alcuna fretta, insomma...

---


## **INDICAZIONI E SUGGERIMENTI DI BREVISSIMO PERIODO** (tratti da un'analisi delle ultime sedute)

Non c'è un'autentica tendenza di fondo: lo scenario si mantiene incerto e la pressoché totale assenza di volatilità (sulla base temporale in oggetto, N.d.R.) non consente un'operatività profittevole. Attendere senza operare acquisti. Se s'ha già una posizione, "armarsi di santa pazienza" ed attendere eventuali novità operative che potrebbero esser contenute nei prossimi report.

---

---

---



037 ETF LYX FTSE/MIB

# Analisi della posizione



**037 ETF LYX FTSE/MIB**

(valutazione d'ampio respiro temporale)

**CLICCA SUL LINK QUI SOTTO:**

<https://www.borsaitaliana.it/borsa/etf/scheda/FR0010010827.html?lang=it>

[ - SCHEDA - DATI COMPLETI - CONTRATTI - INDICE BENCHMARK - ]

# "Matrix" del Tempo...

15/05/2019

VALORE VIRTUALE D'INSIEME 0 p.

	IMPULSO	MOVIMENTO	INERZIA	ALLINEAMENTO	
TRIMESTRALE >>					> valore virtuale: -14 p.
MENSILE >>					> valore virtuale: 10 p.
SETTIMANALE >>					> valore virtuale: -63 p.
GIORNALIERO >>					> valore virtuale: 67 p.

037 ETF LYX FTSE/MIB

# ...e "Matrix" dello Spazio

15/05/2019

VALORE VIRTUALE D'INSIEME 0 p.

	TRIMESTRALE	MENSILE	SETTIMANALE	GIORNALIERO	
<b>IMPULSO &gt;&gt;</b>					> valore virtuale: -2 p.
<b>MOVIMENTO &gt;&gt;</b>					> valore virtuale: 0 p.
<b>INERZIA &gt;&gt;</b>					> valore virtuale: -4 p.
<b>ALLINEAMENTO &gt;&gt;</b>					> valore virtuale: 5 p.

037\_ETF LYX FTSE/MIB

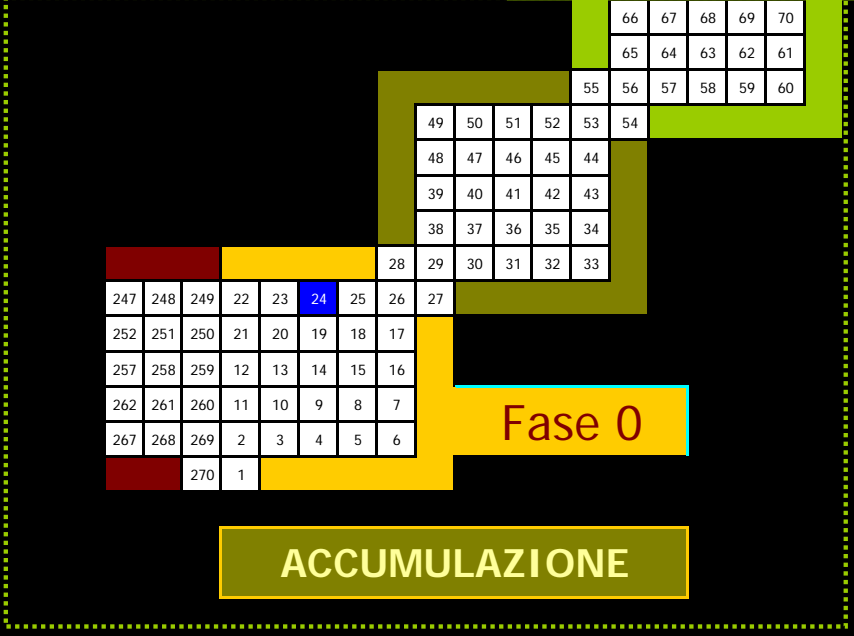
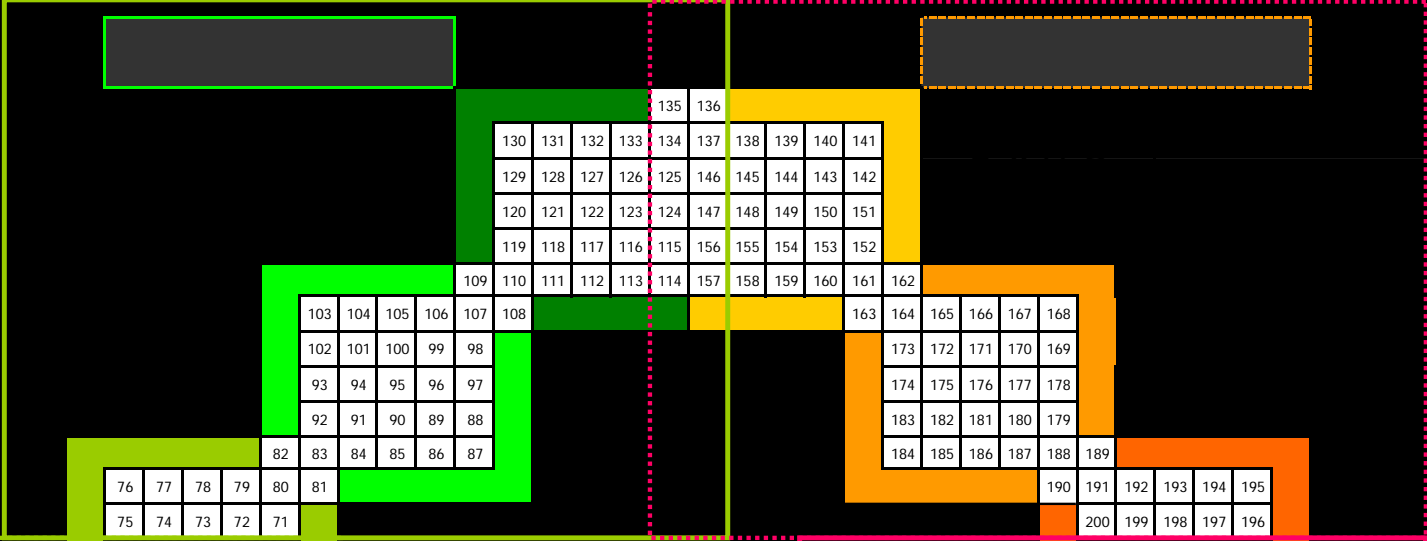
# 037 ETF LYX FTSE/MIB

Percorso su base  
GIORNALIERO

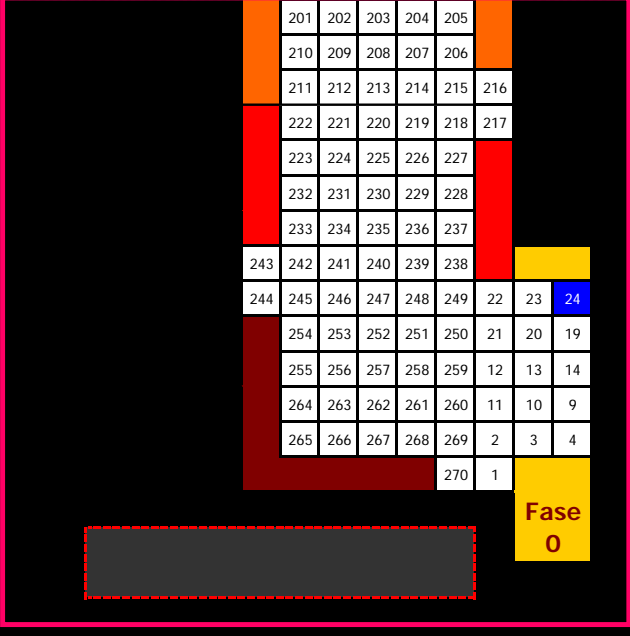
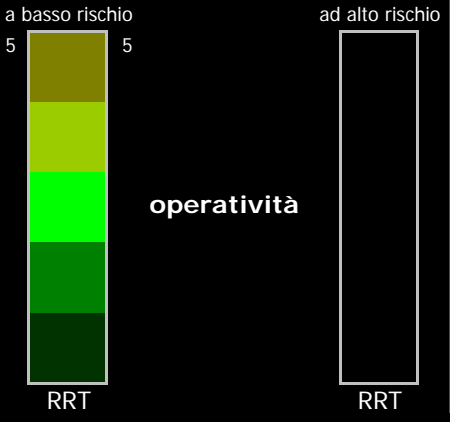
24

fase RRT stadio

15-mag-19



## BREVISSIMO PERIODO



ULTIMA CHIUSURA: € 20,34

15/05/2019

037 ETF LYX FTSE/MIB

FASE IN CORSO

-- 0 --

BREVISSIMO PERIODO  
(Base Giornaliera)

PERCORSO

n° 24

RRT

5 punti

FASE "0" \_ E' solo una fase di transizione tra percorsi che spingono ancora al ribasso i valori e percorsi che, al contrario, si sforzano di portar gli stessi verso l'alto. La grandissima incertezza di fondo ne fa una fase dall'interpretazione ben più complicata di quel che si sarebbe portati a credere: d'altra parte, l'assenza di continuità non aiuta certo a nutrir forti convinzioni!

PERCORSO n° 24 \_ Il quadro tecnico s'è fatto ora più solido e gli impulsi al rialzo sono strumento utile per spinger i corsi un po' oltre gli attuali livelli...

RRT pari a 5 punti \_ Operatività che, nel periodo in esame, presenta rischi e rendimenti che tendono ad assomigliarsi sempre più.

**Il giudizio di brevissimo deve considerarsi definitivo.**

ANALISI DI BREVISSIMO PERIODO ↑ &...

↓ SINTESI FINALE

## SINTESI FINALE

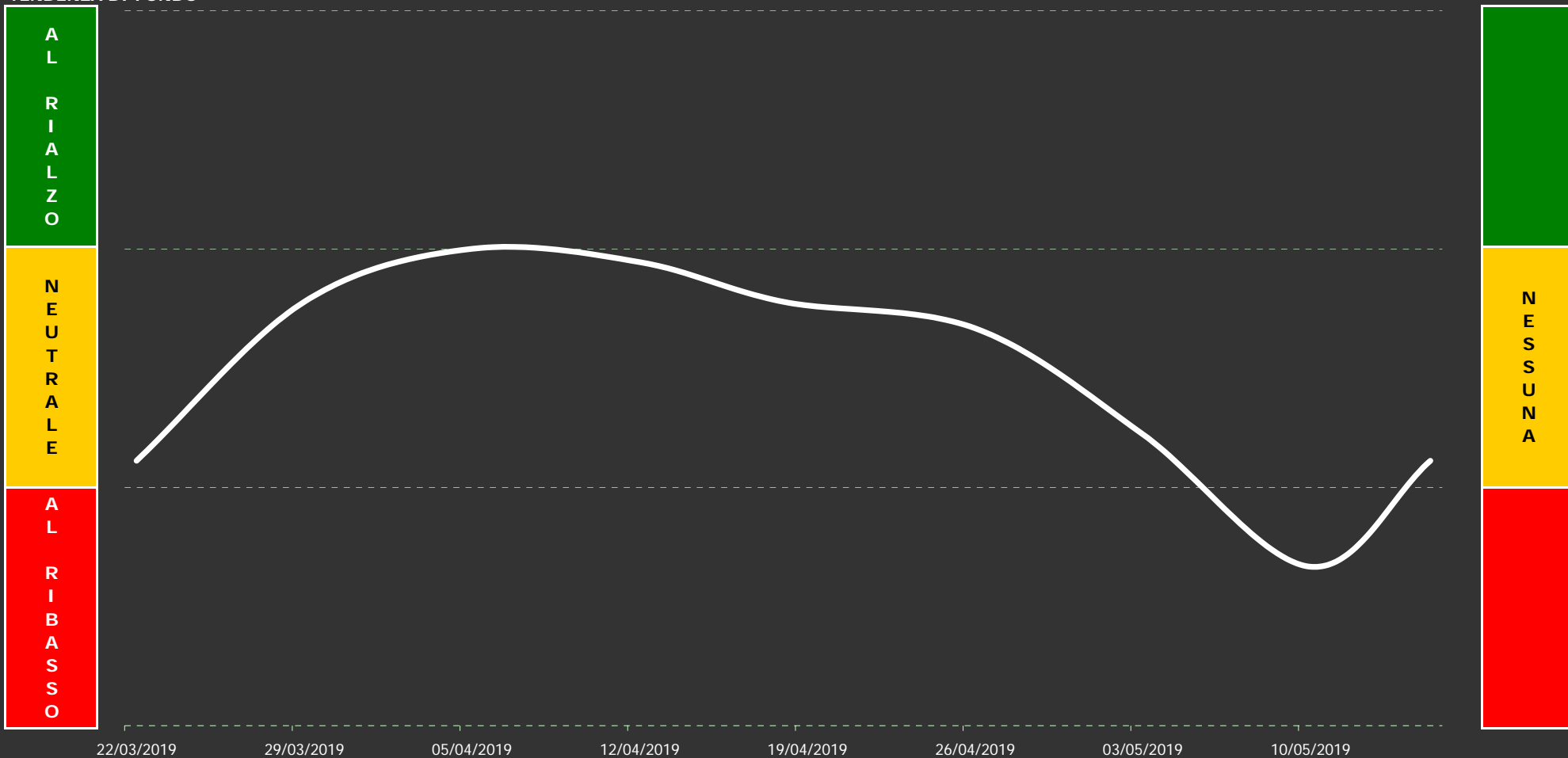
Tenendo conto di quant'accade anche sulle altre basi temporali, il programma esprime una propria sintesi finale, propriamente operativa, nella quale, oltre ai dati in corso, sono ponderati anche i dati delle settimane precedenti. Proprio perché il giudizio può dirsi reale solo nel fine settimana, quanto espresso dallo stesso nei giorni infrasettimanali dovrà esser considerato, sempre e soltanto, un giudizio di tipo tendenziale: certamente stabile, ma comunque passibile di modifiche anche improvvise.

Il grafico che troverete in prossima pagina vi consentirà di valutare la situazione su un arco temporale di due mesi circa (medio/breve), mentre il giudizio di sintesi finale ("GIUDIZIO DI FONDO"), necessario per superare eventuali ambiguità grafiche, potrete trovarlo nella pagina subito successiva: **in corso di settimana, tuttavia, è solo un giudizio virtuale**. Nella stessa potrete anche confrontare l'attuale giudizio con quelli espressi nelle settimane precedenti, nonché valutare la validità di questi ultimi sulla base del quadro grafico allora in corso. Poi, subito dopo, un'analisi prospettica su quel che potrebbe accadere nei prossimi giorni, con una particolare attenzione alle possibili o probabili correzioni ed accelerazioni al rialzo o al ribasso.



OPERATIVITA' CONSIGLIATA

TENDENZA DI FONDO



037 ETF LYX FTSE/MIB

giudizio: 10,0 punti

AGGIORNAMENTO DATI DEL:  
15 5 2019

ULTIMA CHIUSURA: € 20,34

15/05/2019

**037\_ETF LYX FTSE/MI B**

Il "GIUDIZIO DI FONDO" è espresso attraverso un numero che è poi traducibile in una precisa analisi testuale. Nel caso specifico, tuttavia, s'è scelto d'essere ancor più "puntuali" ed infatti il numero con cui il giudizio è espresso s'avvale d'un proprio decimale che può mostrarci se, in realtà, s'è proiettati verso un giudizio comunque migliore di quello espresso dal valore intero (al quale rimanda puntualmente il testo del giudizio). Qui di seguito, in logica sequenza, troverete gli ultimi giudizi espressi dall'algorithm, di cui s'avvale il nostro programma, sulla posizione in oggetto. L'ultimo, quello attuale, si trova a fondo pagina, ma è davvero interessante seguire anche l'evoluzione subita dallo stesso con lo scorrere del tempo:

**GIUDIZIO DI FONDO** 15,0 p.

espresso dopo la seduta del  
26/04/19

Punti "15" \_ Non lontano, sopra le nostre teste, splende il sole. Sotto i nostri piedi, invece, ma ancor lontano, ci osserva il baratro. Non è un problema di scelte, ma di aspetti di fondo: quelli positivi sono ancor preponderanti e basterebbe invero poco perchè agli stessi possano aggiungersene altri. D'altra parte però, ne dovessero venir meno alcuni, ci ritroveremmo in una situazione del tutto rovesciata: cautela.

**GIUDIZIO DI FONDO** 11,0 p.

espresso dopo la seduta del  
03/05/19

Punti "11" \_ Nella situazione attuale può sempre accader di tutto: tanto nel bene quanto nel male. Aver fretta di sapere non sarebbe comunque utile: ci vorranno almeno alcune settimane per trarre le giuste conclusioni. Gli elementi a favore d'una caduta dei corsi sono ancor preponderanti, ma meno efficaci di quanto si sarebbe potuto temere. Ovviamente, però, non si può creder nell'esatto contrario.

**GIUDIZIO DI FONDO** 6,0 p.

espresso dopo la seduta del  
10/05/19

Punti "6" \_ Non c'è nulla, al momento, che possa lasciar sperare in un autentico rovesciamento della situazione, ma qualche timido segnale, seppur a macchia di leopardo, prende a farsi notare. Il problema è che tali segnali debbono diventar sempre più consistenti al punto da influire positivamente anche su quelli che gli stanno a fianco. Inutile, tuttavia, illudersi: le probabilità non sono ancor a favore!

**GIUDIZIO DI FONDO** 10,0 p.

espresso dopo l'ultima seduta

**ATTENZIONE:** a differenza dei precedenti, questo giudizio è da considerarsi solo virtuale.

Punti "10" \_ Il quadro d'insieme non è certo di quelli che potrebbero far dormire sonni tranquilli: sotto, infatti, c'è sempre il baratro ed è necessario allontanarsi alla svelta da quest'ultimo per evitare d'esserne risucchiati: tale esperienza non sarebbe affatto piacevole! Elementi su cui far leva per allontanarsi dal baratro ce ne sono: purtroppo, però, sono ancor pochi e rischiano di soccombere ai negativi.

**IL GIUDIZIO DEFINITIVO (NON VIRTUALE) E' ESPRESSO SOLO NEL FINE SETTIMANA.**

# Scenari&Obiettivi

(possibili sul brevissimo periodo)

037\_ETF LYX FTSE/MIB



ATTENDIBILITA' DELLA PREVISIONE AL RIBASSO

sufficiente	discreta	buona	
19,94	20,04	20,15	
		supporto	
	soglia d'allerta		
abortire d'ogni scenario al rialzo			

15/05/19	20,34	< massimo
15/05/19	20,34	ultimo valore
minimo >	20,05	15/05/19

obiettivo	obiettivo	obiettivo
20,64	20,85	20,95
ottima	buona	discreta

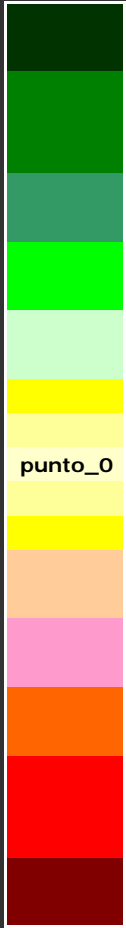
ATTENDIBILITA' DELLA PREVISIONE AL RIALZO

SCENARIO INCERTO	
...ma al rialzo	

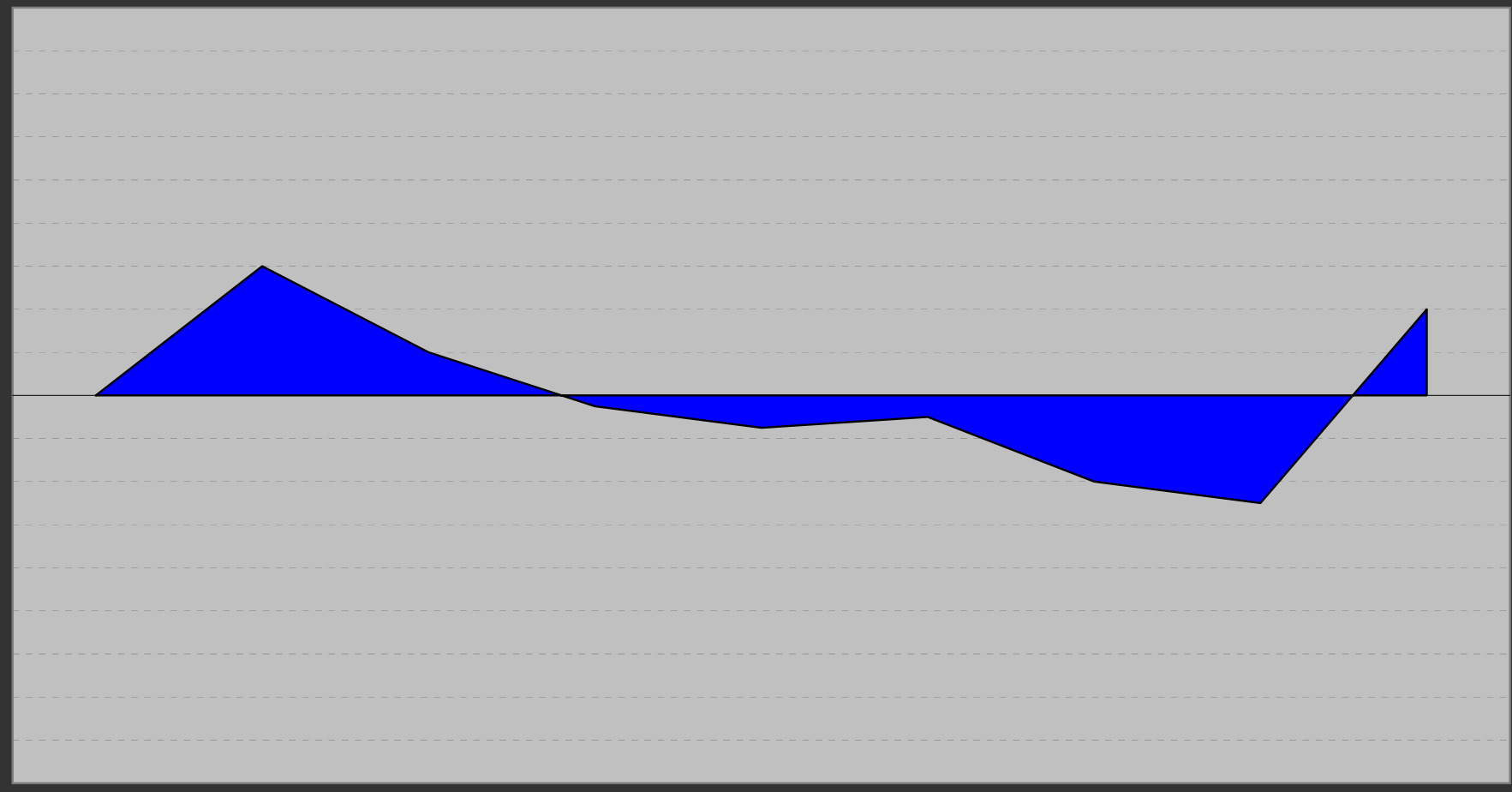
LA PREVISIONE, NEL CASO, E' SEMPRE ATTENDIBILE

POSSIBILE CORREZIONE DI BREVISSIMO...

SCALA



A  
L  
R  
I  
A  
L  
Z  
O



22/03/19

29/03/19

05/04/19

12/04/19

18/04/19

26/04/19

03/05/19

10/05/19

15/05/19

10/05/19

-5,0 punti

**037 ETF LYX FTSE/MIB**

15/05/19

4,0 punti

AGGIORNAMENTO DATI DEL:

15 5 2019

# SINTESI FINALE

(lo spazio delle indicazioni resta bianco quando il programma preferisce sospendere il proprio giudizio: s'esprimerà nei prossimi report)

## **GIUDIZIO COMPLESSIVO** (valori da un minimo di 1 punto ad un massimo di 27 punti)

Punti "10" \_ Il quadro d'insieme non è certo di quelli che potrebbero far dormire sonni tranquilli: sotto, infatti, c'è sempre il baratro ed è necessario allontanarsi alla svelta da quest'ultimo per evitare d'esserne risucchiati: tale esperienza non sarebbe affatto piacevole! Elementi su cui far leva per allontanarsi dal baratro ce ne sono: purtroppo, però, sono ancor pochi e rischiano di soccombere ai negativi.

---


## **INDICAZIONI E SUGGERIMENTI DI BREVISSIMO PERIODO** (tratti da un'analisi delle ultime sedute)

Lo scenario resta ancora incerto, ma c'è una timida tendenza al rialzo che potrebbe imporsi col trascorrere del tempo. Agire non è per nulla semplice. Valutare "tendenza di fondo", "operatività consigliata" e "probabile inversione di brevissimo" (vedi pagine ed anche report precedenti): se confidenti, è possibile mantenere le posizioni al rialzo o aprirne di nuove, seppure con molta cautela.

---

---

---



039 ETF LYX SHORT BEAR FTSE/MIB

# Analisi della posizione



**039 ETF LYX SHORT BEAR FTSE/MIB**

(valutazione d'ampio respiro temporale)

**CLICCA SUL LINK QUI SOTTO:**

<https://www.borsaitaliana.it/borsa/etf/scheda/FR0010446146.html?lang=it>

[ - SCHEDA - DATI COMPLETI - CONTRATTI - INDICE BENCHMARK - ]

# "Matrix" del Tempo...

15/05/2019

VALORE VIRTUALE D'INSIEME -40 p.

	IMPULSO	MOVIMENTO	INERZIA	ALLINEAMENTO	
TRIMESTRALE >>	Green	Green	Green	Yellow	> valore virtuale: -2 p.
MENSILE >>	Green	Yellow	Yellow	Yellow	> valore virtuale: -17 p.
SETTIMANALE >>	Yellow	Green	Green	Green	> valore virtuale: 62 p.
GIORNALIERO >>	Yellow	Yellow	Yellow	Yellow	> valore virtuale: -83 p.

039 ETF LYX SHORT BEAR FTSE/MIB



# ...e "Matrix" dello Spazio

15/05/2019

VALORE VIRTUALE D'INSIEME -40 p.

	TRIMESTRALE	MENSILE	SETTIMANALE	GIORNALIERO	
<b>IMPULSO &gt;&gt;</b>	■	■	■	■	> valore virtuale: <b>-18 p.</b>
<b>MOVIMENTO &gt;&gt;</b>	■	■	■	■	> valore virtuale: <b>-5 p.</b>
<b>INERZIA &gt;&gt;</b>	■	■	■	■	> valore virtuale: <b>2 p.</b>
<b>ALLINEAMENTO &gt;&gt;</b>	■	■	■	■	> valore virtuale: <b>-19 p.</b>

**039 ETF LYX SHORT BEAR FTSE/MIB**

# 039 ETF LYX SHORT BEAR FTSE/MIB

**Percorso su base GIORNALIERO**

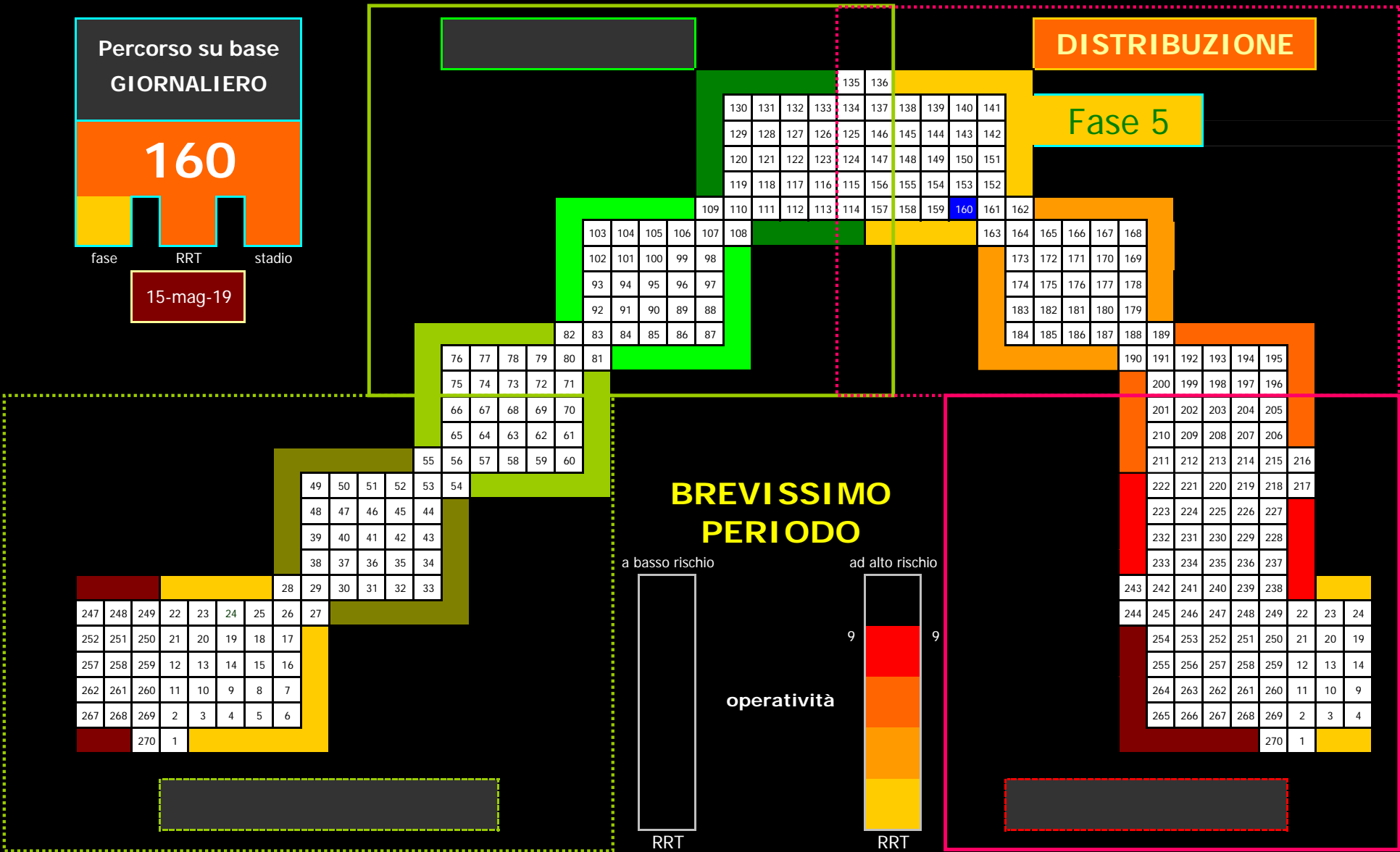
**160**

fase      RRT      stadio

**15-mag-19**

**DISTRIBUZIONE**

**Fase 5**



247	248	249	22	23	24	25	26	27
252	251	250	21	20	19	18	17	
257	258	259	12	13	14	15	16	
262	261	260	11	10	9	8	7	
267	268	269	2	3	4	5	6	
		270	1					

49	50	51	52	53	54
48	47	46	45	44	
39	40	41	42	43	
38	37	36	35	34	
28	29	30	31	32	33

76	77	78	79	80	81
75	74	73	72	71	
66	67	68	69	70	
65	64	63	62	61	
55	56	57	58	59	60

103	104	105	106	107	108
102	101	100	99	98	
93	94	95	96	97	
92	91	90	89	88	
82	83	84	85	86	87

109	110	111	112	113	114
120	121	122	123	124	147
119	118	117	116	115	156
129	128	127	126	125	146
130	131	132	133	134	137

135	136
138	139
140	141
142	143
144	145
146	147
148	149
150	151
152	153
154	155
157	158
159	160
161	162

163	164	165	166	167	168
173	172	171	170	169	
174	175	176	177	178	
183	182	181	180	179	
184	185	186	187	188	189

190	191	192	193	194	195
200	199	198	197	196	
201	202	203	204	205	
210	209	208	207	206	
211	212	213	214	215	216

222	221	220	219	218	217
223	224	225	226	227	
232	231	230	229	228	
233	234	235	236	237	
243	242	241	240	239	238

244	245	246	247	248	249
254	253	252	251	250	21
255	256	257	258	259	12
264	263	262	261	260	11
265	266	267	268	269	2
				270	1

**BREVISSIMO PERIODO**

a basso rischio      ad alto rischio

operatività

RRT      RRT

ULTIMA CHIUSURA: € 16,88

15/05/2019

039\_ETF LYX SHORT BEAR FTSE/MIB

FASE IN CORSO

-- 5 --

BREVISSIMO PERIODO  
(Base Giornaliera)

FASE "5" \_ E' sostanzialmente una fase di transizione tra percorsi che tentano di spingere ancora al rialzo i corsi ed altri, invece, che provano a spingere al ribasso gli stessi. E, indubbiamente, lo fanno con maggior vigore di quanto fatto sin qui. Da una situazione simile ne trae indubbio vantaggio solo la volatilità, ma quest'ultima ancor non sfonda del tutto: il baratro, insomma, non è poi così vicino.

PERCORSO

n° 160

PERCORSO n° 160 \_ Ormai s'è a pochi passi da quel che si temeva: una inversione di tendenza in grado di chiudere la porta in faccia ad un recupero.

RRT

9 punti

RRT pari a 9 punti \_ Operatività che, nel periodo assunto, presenta un rischio alquanto elevato a fronte di rendimenti davvero modesti.

**Il giudizio di brevissimo deve considerarsi definitivo.**

ANALISI DI BREVISSIMO PERIODO ↑ &...

↓ SINTESI FINALE

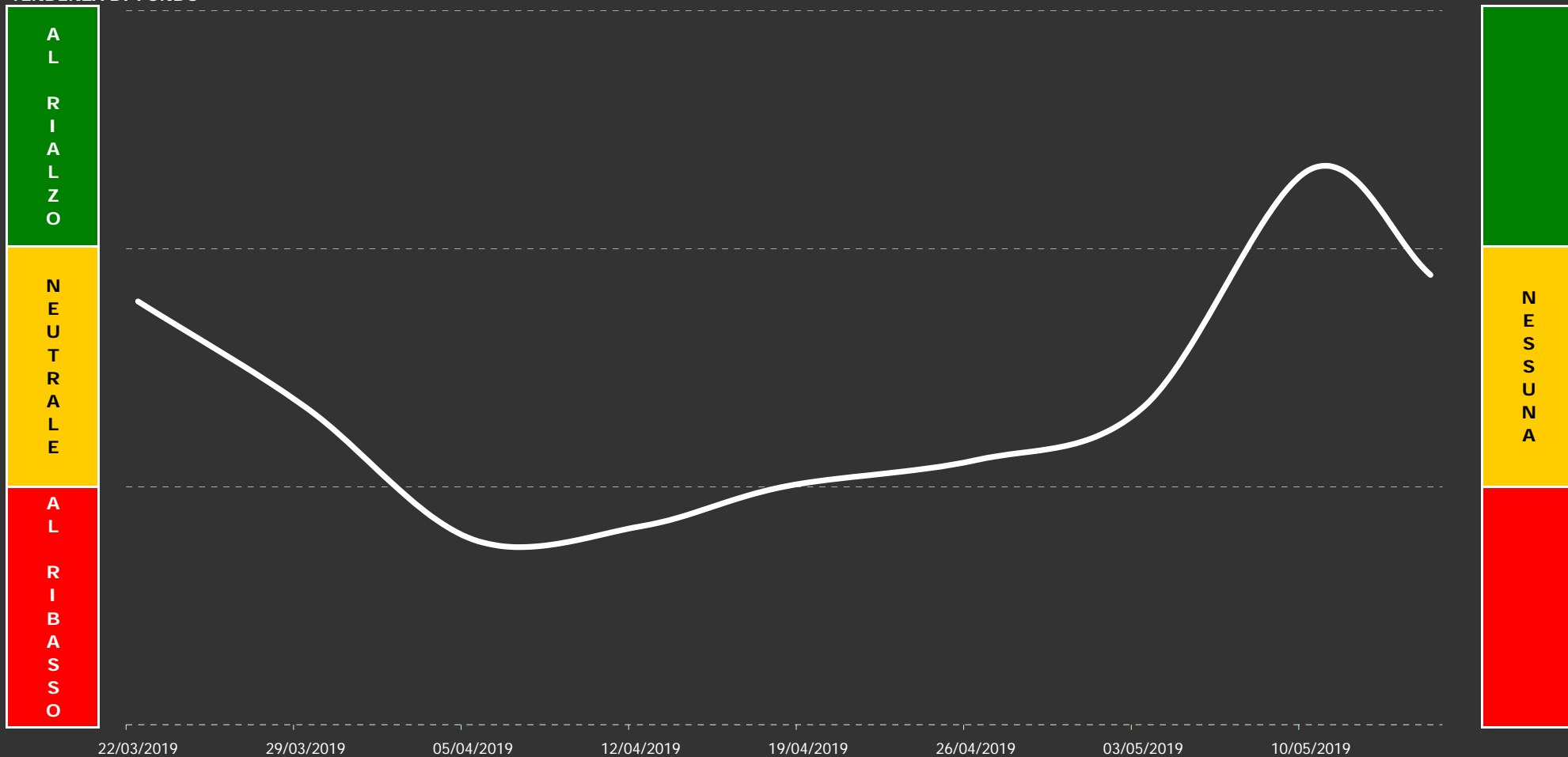
## SINTESI FINALE

Tenendo conto di quant'accade anche sulle altre basi temporali, il programma esprime una propria sintesi finale, propriamente operativa, nella quale, oltre ai dati in corso, sono ponderati anche i dati delle settimane precedenti. Proprio perché il giudizio può dirsi reale solo nel fine settimana, quanto espresso dallo stesso nei giorni infrasettimanali dovrà esser considerato, sempre e soltanto, un giudizio di tipo tendenziale: certamente stabile, ma comunque passibile di modifiche anche improvvise.

Il grafico che troverete in prossima pagina vi consentirà di valutare la situazione su un arco temporale di due mesi circa (medio/breve), mentre il giudizio di sintesi finale ("GIUDIZIO DI FONDO"), necessario per superare eventuali ambiguità grafiche, potrete trovarlo nella pagina subito successiva: **in corso di settimana, tuttavia, è solo un giudizio virtuale**. Nella stessa potrete anche confrontare l'attuale giudizio con quelli espressi nelle settimane precedenti, nonché valutare la validità di questi ultimi sulla base del quadro grafico allora in corso. Poi, subito dopo, un'analisi prospettica su quel che potrebbe accadere nei prossimi giorni, con una particolare attenzione alle possibili o probabili correzioni ed accelerazioni al rialzo o al ribasso.

OPERATIVITA' CONSIGLIATA

TENDENZA DI FONDO



**O39 ETF LYX SHORT BEAR FTSE/MIB**

giudizio: 17,0 punti

AGGIORNAMENTO DATI DEL:

15 5 2019

ULTIMA CHIUSURA: € 16,88

15/05/2019

## 039\_ETF LYX SHORT BEAR FTSE/MIB

Il "GIUDIZIO DI FONDO" è espresso attraverso un numero che è poi traducibile in una precisa analisi testuale. Nel caso specifico, tuttavia, s'è scelto d'essere ancor più "puntuali" ed infatti il numero con cui il giudizio è espresso s'avvale d'un proprio decimale che può mostrarci se, in realtà, s'è proiettati verso un giudizio comunque migliore di quello espresso dal valore intero (al quale rimanda puntualmente il testo del giudizio). Qui di seguito, in logica sequenza, troverete gli ultimi giudizi espressi dall'algoritmo, di cui s'avvale il nostro programma, sulla posizione in oggetto. L'ultimo, quello attuale, si trova a fondo pagina, ma è davvero interessante seguire anche l'evoluzione subita dallo stesso con lo scorrere del tempo:

**GIUDIZIO DI FONDO** 10,0 p.

espresso dopo la seduta del  
26/04/19

Punti "10" \_ Il quadro d'insieme non è certo di quelli che potrebbero far dormire sonni tranquilli: sotto, infatti, c'è sempre il baratro ed è necessario allontanarsi alla svelta da quest'ultimo per evitare d'esserne risucchiati: tale esperienza non sarebbe affatto piacevole! Elementi su cui far leva per allontanarsi dal baratro ce ne sono: purtroppo, però, sono ancor pochi e rischiano di soccombere ai negativi.

**GIUDIZIO DI FONDO** 12,0 p.

espresso dopo la seduta del  
03/05/19

Punti "12" \_ La situazione in corso è alquanto ibrida: non ci sono ancora buoni motivi per sperare in una sana ripresa dei corsi, ma temere il peggio, se può anche esser giusto, non parrebbe però del tutto... giustificato. Gli aspetti positivi, infatti, non sono ancor in grado di bilanciare quelli negativi, ma la loro è una presenza comunque di rilievo che non deve essere sottaciuta. Senza esagerare, tuttavia...

**GIUDIZIO DI FONDO** 21,0 p.

espresso dopo la seduta del  
10/05/19

Punti "21" \_ Lo scenario è positivo: non del tutto positivo, certo, ma positivo quanto basta per non esser costretti a temere nulla di terribile su tempi ampi. Le lacune ovviamente ci sono, ma le stesse (almeno per ora) incidono su aspetti più che altro secondari rispetto alla sostanza della situazione in corso. Si sta all'erta, ma senza perdere il sonno. Questa, in fondo, è sempre una gran bella notizia...

**GIUDIZIO DI FONDO** 17,0 p.

espresso dopo l'ultima seduta

**ATTENZIONE:** a differenza dei precedenti, questo giudizio è da considerarsi solo virtuale.

Punti "17" \_ Si potrebbe anche toccare il cielo con un dito, ma alcune volte certe distanze hanno misure infinite a dispetto delle nostre impressioni: arrivare lassù sarebbe quel che tutti noi possiamo augurarci (e vi sarebbero anche buoni motivi per farlo...), tuttavia i passi debbono esser fatti concretamente e questo è proprio uno dei più difficili, purtroppo. Se si sbaglia a mettere il piede... son guai grossi!

**IL GIUDIZIO DEFINITIVO (NON VIRTUALE) E' ESPRESSO SOLO NEL FINE SETTIMANA.**

# Scenari&Obiettivi

(possibili sul brevissimo periodo)

039 ETF LYX SHORT BEAR FTSE/MIB

<b>SCENARIO AL RIBASSO</b>  ormai già maturo	
---	--


ATTENDIBILITA' DELLA PREVISIONE AL RIBASSO  
 mediocre sufficiente discreta buona

16,54 obiettivo	16,62 obiettivo	16,70 obiettivo	16,79 obiettivo	
--------------------	--------------------	--------------------	--------------------	--

15/05/19	17,13 < massimo
15/05/19	16,88 chiusura di seduta
minimo >	16,86 15/05/19

resistenza 17,22	soglia d'allerta 17,40	abortire d'ogni scenario al ribasso 17,48
ottima	buona	discreta


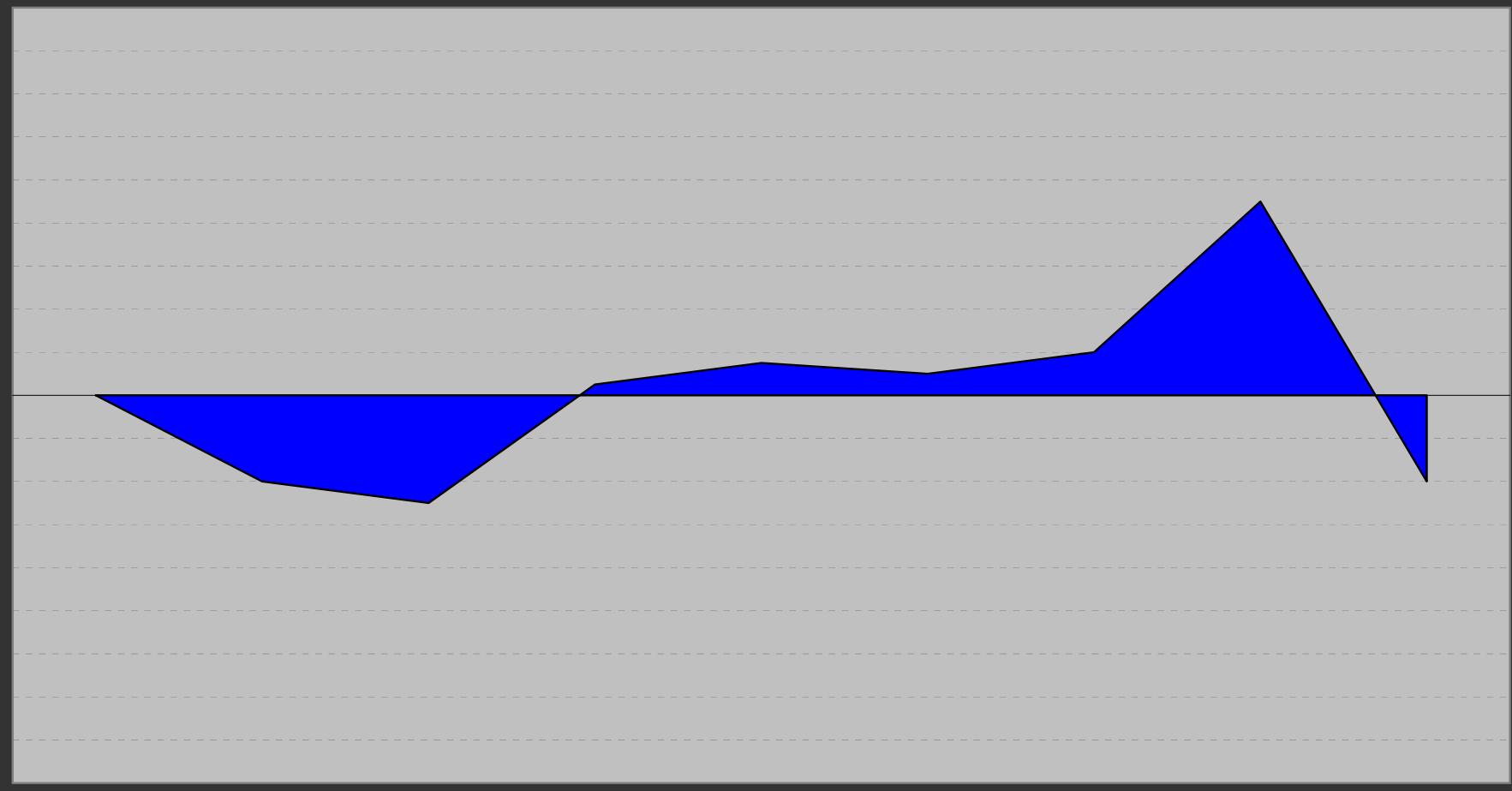
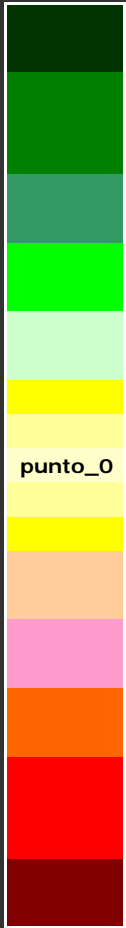
ATTENDIBILITA' DELLA PREVISIONE AL RIALZO



LA PREVISIONE, NEL CASO, E' SEMPRE ATTENDIBILE

POSSIBILE CORREZIONE DI BREVISSIMO...

SCALA



22/03/19

29/03/19

05/04/19

12/04/19

18/04/19

26/04/19

03/05/19

10/05/19

15/05/19

10/05/19

9,0 punti

**039 ETF LYX SHORT BEAR FTSE/MIB**

15/05/19

-4,0 punti

AGGIORNAMENTO DATI DEL:

15 5 2019

# SINTESI FINALE

(lo spazio delle indicazioni resta bianco quando il programma preferisce sospendere il proprio giudizio: s'esprimerà nei prossimi report)

## **GIUDIZIO COMPLESSIVO** (valori da un minimo di 1 punto ad un massimo di 27 punti)

Punti "17" \_ Si potrebbe anche toccare il cielo con un dito, ma alcune volte certe distanze hanno misure infinite a dispetto delle nostre impressioni: arrivare lassù sarebbe quel che tutti noi possiamo augurarci (e vi sarebbero anche buoni motivi per farlo...), tuttavia i passi debbono esser fatti concretamente e questo è proprio uno dei più difficili, purtroppo. Se si sbaglia a mettere il piede... son guai grossi!

---

## **INDICAZIONI E SUGGERIMENTI DI BREVISSIMO PERIODO** (tratti da un'analisi delle ultime sedute)

Lo scenario al ribasso s'è fatto ormai solido e v'è da credere che ogni tentativo di recupero possa esser facilmente neutralizzato dalla tendenza in corso. Astenersi pertanto da ogni acquisto sulla base temporale in oggetto e valutare, piuttosto, se non sia il caso di chiudere l'eventuale posizione in essere, tenendo conto anche di quel che accade sulle altre basi temporali.

---

---

---





\* **PERCORSO** \_ Il "percorso" è l'unità più minuta che possa trovarsi all'interno della curva ciclica d'ogni strumento finanziario. E' giusto considerarla quale "unità" perché al suo interno trovano una "particolare "sintesi unitaria" i diversi elementi che di continuo incidono sui mercati: impulsi, inerzie, volatilità, tendenze ecc. Il tutto, nel nostro caso, è indicato con un solo numero sul quale confluiscono le diverse peculiarità che caratterizzano ogni singolo percorso. Il colore che fa da sfondo al suo numero sintetizza a propria volta il possibile giudizio fornito dal nostro programma: verde-positivo; giallo-neutrale; rosso-negativo. Se il numero, invece, compare su uno sfondo grigio è solo perchè il percorso individuato presenta una situazione di particolare eccesso nel rapporto tra Impulso (intenzioni degli operatori) ed Inerzia (destino del ciclo sottostante) per cui lo stesso non può esser considerato affidabile: questa sua temporanea inaffidabilità, tuttavia, è solitamente "destinata" ad esser riassorbita in tempi alquanto rapidi.

\* **FASE** \_ All'interno d'un ciclo completo di Percorsi (dal n°1 al n°270), le Fasi ci aiutano ad individuar alcuni periodi particolari in grado d'influenzare, con peculiarità del tutto proprie, i Percorsi stessi. Ci sono periodi, infatti, in cui le qualità più intime d'un percorso possono esser esaltate od inibite dalla Fase in corso e bisogna sempre tenerne conto: le Fasi al rialzo sono in verde (da 1 a 4) quelle al ribasso in rosso (da 7 a 9). Le fasi di transizione sono in giallo (0 e 5) e poi c'è una fase particolarissima (la 6) che deve considerarsi al ribasso, ma i cui possibili effetti, seppur solo temporanei, sono talvolta straordinariamente positivi. Ad ogni buon conto, un Percorso verde-positivo può vedere i propri effetti esaltati, se all'interno di una Fase al Rialzo (sfondo verde), oppure limitati, se all'interno di una Fase al Ribasso (sfondo rosso). Al contrario un percorso rosso-negativo vedrà i propri effetti esaltati in una Fase al Ribasso o limitati in una Fase al rialzo.

\* **RRT** \_ L'RRT misura il rapporto tra il possibile "**Rischio**" ed il probabile "**Rendimento**" nel "**Tempo** (il periodo)" assunto come base della valutazione (giornaliero, settimanale, ecc.): quanto più elevato è il suo valore, tanto più alto dovrà considerarsi l'eventuale rischio operativo o, quanto meno, ben poco vantaggioso il rendimento di un'eventuale operatività al rialzo su quanto in oggetto. Il colore che fa da sfondo è strumento decisivo per valutar la situazione in corso: verde (da 1 a 4) = rischio basso // giallo (da 5 a 7) = rischio medio // rosso (da 8 a 9) = rischio alto // rosso cupo (10) = rischio altissimo.



## GLOSSARIO

## **Il report in oggetto recepisce in toto le Linee Guida indicate da Consob lo scorso 13 ottobre 2017 in merito alla "elaborazione e diffusione di raccomandazioni d'investimento", come definite dagli articoli 3(1)34 e 3(1)35 MAR.**

[Market Abuse Regulation - Regolamento (UE) n. 596/2014 del Parlamento Europeo e del Consiglio del 16 aprile 2014 in vigore dal 3 luglio 2016]

In particolare:

- 1) Sono riconducibili alla fattispecie di “raccomandazioni di investimento”, secondo la definizione data da MAR, le informazioni destinate al pubblico o ai canali di distribuzione volte, implicitamente o esplicitamente, a raccomandare o a consigliare una strategia di investimento in relazione ad uno o più strumenti finanziari o emittenti, ivi compresi pareri sul valore o sul prezzo presenti o futuri di tali strumenti [articoli 3(1)34 e 3(1)35 MAR].
- 2) I soggetti che producono o diffondono raccomandazioni in materia d'investimenti, o altre informazioni che raccomandano o consigliano una strategia d'investimento, devono ottemperare agli obblighi informativi previsti dalla normativa vigente in materia di corretta presentazione delle raccomandazioni e di comunicazione degli interessi o dei conflitti di interesse [articolo 20(1) MAR e articoli da 3 a 6 RD 2016/958].
- 3) gli analisti indipendenti, le imprese di investimento, gli enti creditizi, chiunque si occupi come attività principale della produzione o diffusione di raccomandazioni e le persone fisiche che lavorano per questi soggetti in base a un contratto di lavoro o ad altro, così come le altre persone che propongono decisioni di investimento su strumenti finanziari e che si presentano come dotati di esperienza o di competenza finanziaria ovvero sono così percepiti dai partecipanti al mercato (di seguito «esperti») debbono altresì comunicare la frequenza con cui producono raccomandazioni; la loro storia professionale, se abbiano prodotto raccomandazioni a titolo professionale in passato; eventualità che le passate raccomandazioni siano state rilanciate da terzi, ad esempio dai media.
- 4) È opportuno comunicare l'identità delle persone che producono raccomandazioni, la rispettiva autorità competente, se esiste, e la data e l'ora in cui le raccomandazioni sono state ultimate e successivamente diffuse, in quanto possono essere informazioni preziose per gli investitori ai fini delle decisioni di investimento.
- 5) È opportuno divulgare le valutazioni e le metodologie applicate, perché si tratta di informazioni utili per comprendere le raccomandazioni e per determinare in che misura le persone che le producono siano coerenti nelle valutazioni e nelle metodologie adottate. Le raccomandazioni prodotte dalla stessa persona e relative ad imprese dello stesso settore o dello stesso paese dovrebbero dare sistematicamente prova di coerenza su determinati fattori comuni. Gli analisti indipendenti, le imprese di investimento, gli enti creditizi, chiunque si occupi come attività principale della produzione di raccomandazioni, le persone fisiche che lavorano per questi soggetti in base a un contratto di lavoro o ad altro e gli esperti dovrebbero pertanto spiegare nella raccomandazione stessa qualsiasi modifica delle valutazioni e metodologie applicate.
- 6) La persona che produce raccomandazioni in materia di investimenti o altre informazioni che raccomandano o consigliano una strategia di investimento («raccomandazioni») indica in modo chiaro e visibile in ogni raccomandazione prodotta la propria identità e analoghe informazioni sull'identità di qualsiasi altra persona responsabile della produzione della raccomandazione.
- 7) La persona che produce raccomandazioni provvede a che i fatti siano tenuti chiaramente distinti dalle interpretazioni, dalle stime, dalle opinioni o da altri tipi di informazioni non fattuali.

## **DISCLAIMER**

I contenuti del presente report - dati, notizie, informazioni, grafici, marchi e nomi a dominio, ecc. - sono di proprietà di NIKKAIA Strategie, se non diversamente indicato, coperti da copyright e dalla normativa in materia di proprietà industriale.

All'Utente non è concessa alcuna licenza né diritto d'uso e pertanto non è consentito registrare tali contenuti, in tutto od anche solo in parte, su alcun tipo di supporto, riprodurli, copiarli, pubblicarli e utilizzarli a scopo commerciale senza una preventiva autorizzazione scritta di NIKKAIA Strategie, salva la possibilità di farne copia per uso esclusivamente personale.

Tutte le informazioni contenute nel report sono prodotte da fonti interne alla società NIKKAIA Strategie ed approvate dalla sua MSCB (MAR STANDARD CLAIM BOARD) di riferimento, se non diversamente indicato. NIKKAIA Strategie ha la facoltà di modificare, in qualsiasi momento, e a propria discrezione i contenuti e le modalità funzionali ed operative dei propri report, senza particolari preavvisi.

NIKKAIA Strategie cura che le informazioni contenute nei propri report rispondano a requisiti di attendibilità, correttezza, accuratezza, completezza, attualità. In ogni caso, NIKKAIA Strategie non assume, e quindi declina, ogni e qualsiasi responsabilità per eventuali errori, inesattezze, mancanze ed omissioni rinvenibili nei contenuti pubblicati, derivino da errori materiali o refusi di stampa, imputazione dati, formattazione o scansionamento. Le medesime considerazioni valgono anche per i contenuti eventualmente accolti nei report, ma prodotti da società terze cui NIKKAIA Strategie si affida.

Quanto sopra, ovviamente, deve essere ritenuto del tutto valido anche per quanto solo riportato sul Sito di NIKKAIA Strategie, seppure al di fuori dei propri report.



**Edoardo E. Macallè** - Socio fondatore (dal 2002) e, quindi, Amministratore Unico (dal 2012) di NIKKAIA Strategie. Presidente della Associazione Culturale "Accademia della Gru". Collabora da oltre 10 anni con diverse testate on-line dedicate ai mercati finanziari (Trend-Online - 4Trading - Traderlink - ecc.). Utilizza strumenti d'analisi proprietari legati alla Metodologia dei Percorsi Campione. Non ha alcun interesse specifico nè conflittuale con quanto indicato nel presente report.