

S2.X10-L: DALL'INDOCINA ALL'AUSTRALIA - REPORT OPERATIVO DI MEDIO/LUNGO

Una Ballata del Mare Salato

MSCI PACIFIC EXCL. JAPAN - THAILAND - VIETNAM - INDONESIA - MALAYSIA
AUSTRALIA - 3 X SHORT DOLLARO AUSTRALIANO / LONG EURO

valori del
24/08/2018



redatto il giorno
24/08/2018

e sottoscritto
alle ore 22:24 da
Edoardo E. Macallè

Nικκαια 
strategie

PANORAMA OPERATIVITA' DI MEDIO/LUNGO PERIODO

Real Time (cod ISIN)	POSIZIONE	Analisi	POSSIBILE INVESTIMENTO		Ns. GIUDIZIO di LUNGO 0-6	OPERATIVITA'	PREZZO in CORSO	indicazione fornita il...	valore di riferimento	variazione %	VOLUMI ultime 6 sedute
link a pag.6	143 ETF MSCI PACIFIC EXCL JAPAN - ISHARES	pag.14			2	come suggerita da CORTO & RASPUTIN	€ 38,42			0,0%	751
link a pag.7	157 ETF MSCI THAILAND TRN - DBXTR	pag.19			?	come suggerita da CORTO & RASPUTIN	€ 22,90			0,0%	1660
link a pag.8	158 ETF FTSE VIETNAM - DBXTR	pag.24			1	come suggerita da CORTO & RASPUTIN	€ 27,78			0,0%	49760
link a pag.9	154 ETF MSCI INDONESIA TRN - DBXTR	pag.29			3	come suggerita da CORTO & RASPUTIN	€ 12,13			0,0%	103507
link a pag.10	155 ETF MSCI MALAYSIA - LYXOR	pag.34	ACQUISTARE O MANTENERE		? POSITIVO: 5	come suggerita da CORTO & RASPUTIN	€ 15,09			0,0%	313
link a pag.11	148 ETF AUSTRALIA (A) - LYXOR	pag.39	ACQUISTARE O MANTENERE		? POSITIVO: 5	come suggerita da CORTO & RASPUTIN	€ 41,14	17/08/18	42,28	-2,7%	2284
link a pag.12	232 ETF 3X SHORT AUD LONG EUR - ETFS	pag.44			3	come suggerita da CORTO & RASPUTIN	€ 23,05			0,0%	185
data	PRECISI CONSIGLI OPERATIVI SULLA POSIZIONE SONO INDICATI A PAG...		MINIMO di seduta	MASSIMO di seduta	POSSIBILI INDICAZIONI DAL REPORT DI BREVE	CHIUSURA 2017	ULTIMA CHIUSURA	variazione percentuale	24-ago-18	-0,4%	Buy & ...Hold
24/08/18	143 ETF MSCI PACIFIC EXCL JAPAN - ISHARES		38,36	38,42		39,00	38,42 €	-1,50%	DATI GLOBALI del tutto indipendenti dalle nostre indicazioni operative VARIAZIONE DA INIZIO ANNO: 0,01%		
24/08/18	157 ETF MSCI THAILAND TRN - DBXTR		22,90	22,91		21,68	22,90 €	5,63%			
24/08/18	158 ETF FTSE VIETNAM - DBXTR		27,71	27,91		27,41	27,78 €	1,35%			
24/08/18	154 ETF MSCI INDONESIA TRN - DBXTR		12,03	12,13		13,93	12,13 €	-12,98%			
24/08/18	155 ETF MSCI MALAYSIA - LYXOR		15,09	15,09		14,50	15,09 €	4,11%			
24/08/18	148 ETF AUSTRALIA (A) - LYXOR		41,01	41,14		41,10	41,14 €	0,09%			
24/08/18	232 ETF 3X SHORT AUD LONG EUR - ETFS		23,05	23,05		22,29	23,05 €	3,39%			

Il ventaglio ETF è valutato ad ogni inizio settimana. Gli Etf consigliati e su cui sono fornite precise indicazioni operative sono solo quelli su sfondo verde. Gli Etf su sfondo rosso non debbono esser mantenuti in portafoglio, quanto meno per obiettivi di medio lungo periodo (anche se poi, in futuro, potrebbero rivelarsi molto interessanti). Sugli altri Etf non sono fornite precise indicazioni d'acquisto, ma gli stessi possono esser mantenuti in portafoglio sempre che questo non si dimostri in contrasto con le indicazioni operative contenute nel report di breve e brevissimo. Fare attenzione ai possibili eccessi al rialzo.

SINTETIZZATORE OPERATIVO

POSIZIONE CONSIGLIATA

Quadro d'insieme caratterizzato da una qualche incertezza di troppo (tendenza laterale, volatilità troppo alta, supporti sotto pressione, ecc.): valutare il possibile Rischio Inversione ed agire di conseguenza o attendere nuove indicazioni operative.

POSIZIONE CONSIGLIATA

Momento decisivo che consente di sperar concretamente in un'ulteriore ascesa dei corsi. Gli obiettivi al rialzo sono facilmente individuabili e il programma evidenzia il principale con lo stesso colore assunto dalla posizione. Attenzione, tuttavia, agli STOP al ribasso!

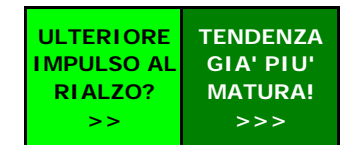

POSIZIONE CONSIGLIATA

Il quadro d'insieme sostiene l'ascesa dei corsi e ci si può permettere obiettivi al rialzo più remunerativi di quel che si sarebbe potuto prima. Ovviamente più si sale e più s'avvicina il momento in cui la salita dovrà interrompersi. Talvolta anche bruscamente (STOP).

POSIZIONE SCONSIGLIATA
SUL BREVE E/O BREVISSIMO

La posizione in oggetto non dispone di requisiti sufficienti per credere, convintamente, che il rapporto tra rischio e rendimento sia favorevole al secondo: al momento, **se ne sconsiglia l'acquisto o l'eventuale mantenimento in portafoglio qualora motivati da soli obiettivi di breve-brevissimo periodo.** Da valutare invece sul medio-breve e medio-lungo.

AL RIALZO



SCALA GRADUATA DELLA TENDENZA

SCARSA

MEDIOCRE

DISCRETA



BUONA

ECESSIVA

ULTERIORE
IMPULSO?

INERZIA
SOLIDA!

AL RIBASSO



POSIZIONI SU CUI E' CONSIGLIATA L'OPERATIVITA' NELLE MODALITA' SOTTO INDICATE

24 agosto 2018		SU BASE TRIMESTRALE				24 agosto 2018		
RISCHIO INVERSIONE	QUADRO ANCORA INCERTO	Analisi	Ultimo	POSIZIONE	Ultimo	Tempo Reale	QUADRO ANCORA INCERTO	TENDENZA AL RIALZO
			38,4	143 ETF MSCI PACIFIC EXCL JAPAN - ISHARES	38,4			
			22,900	157 ETF MSCI THAILAND TRN - DBXTR	22,900			
			27,78	158 ETF FTSE VIETNAM - DBXTR	27,78			
			12,13	154 ETF MSCI INDONESIA TRN - DBXTR	12,13			
			15,09	155 ETF MSCI MALAYSIA - LYXOR	15,09			
			41,1	148 ETF AUSTRALIA (A) - LYXOR	41,1			
			23,0	232 ETFS 3X SHORT AUD LONG EUR - ETFS	23,0			
RISCHIO INVERSIONE IN CONSOLIDAMENTO	QUADRO ANCORA INCERTO	Analisi	Ultimo	POSIZIONE	Ultimo	Tempo Reale	QUADRO ANCORA INCERTO	TENDENZA AL RIALZO IN CONSOLIDAMENTO

POSIZIONI SU CUI E' CONSIGLIATA L'OPERATIVITA' NELLE MODALITA' SOTTO INDICATE

24 agosto 2018		SU BASE SETTIMANALE				24 agosto 2018		
RISCHIO INVERSIONE	QUADRO ANCORA INCERTO	Analisi	Ultimo	POSIZIONE	Ultimo	Tempo Reale	QUADRO ANCORA INCERTO	TENDENZA AL RIALZO
			38,4	143 ETF MSCI PACIFIC EXCL JAPAN - ISHARES	38,4			
			22,900	157 ETF MSCI THAILAND TRN - DBXTR	22,900			
			27,78	158 ETF FTSE VIETNAM - DBXTR	27,78			
			12,13	154 ETF MSCI INDONESIA TRN - DBXTR	12,13			
			15,09	155 ETF MSCI MALAYSIA - LYXOR	15,09			
			41,1	148 ETF AUSTRALIA (A) - LYXOR	41,1			
			23,0	232 ETFS 3X SHORT AUD LONG EUR - ETFS	23,0			
RISCHIO INVERSIONE IN CONSOLIDAMENTO	QUADRO ANCORA INCERTO	Analisi	Ultimo	POSIZIONE	Ultimo	Tempo Reale	QUADRO ANCORA INCERTO	TENDENZA AL RIALZO IN CONSOLIDAMENTO

valutazione della posizione

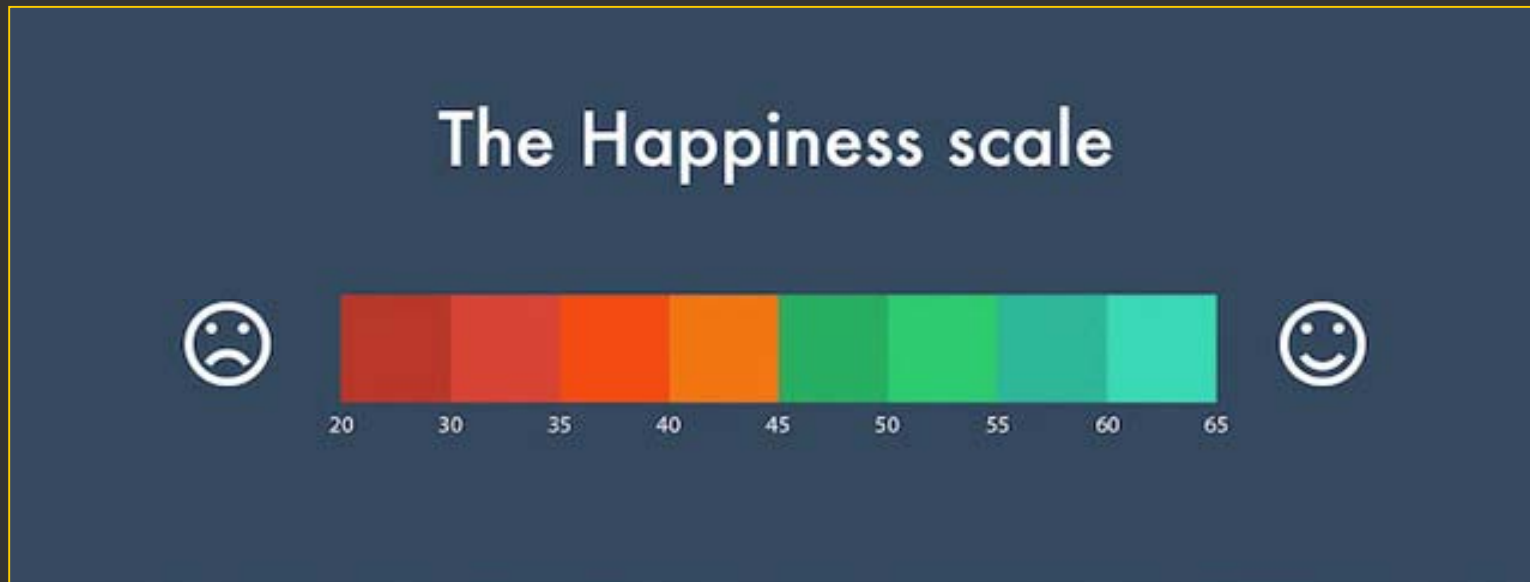


143 ETF MSCI PACIFIC EXCL JAPAN - ISHARES
(valutazione d'ampio respiro temporale)

<https://it.investing.com/etfs/ishares-msci-pacific-ex-japan-uk?cid=46832>

[TEMPO REALE]

valutazione della posizione




157 ETF MSCI THAILAND TRN - DBXTR
(valutazione d'ampio respiro temporale)

<https://it.investing.com/etfs/db-x-trackers-msci-thailand-trn?cid=47120>

[TEMPO REALE]

valutazione della posizione




158 ETF FTSE VIETNAM - DBXTR
(valutazione d'ampio respiro temporale)

<https://it.investing.com/etfs/db-xtrackers-ftse-vietnam-uk?cid=46861>

[TEMPO REALE]

valutazione della posizione





154 ETF MSCI INDONESIA TRN - DBXTR
(valutazione d'ampio respiro temporale)

<https://it.investing.com/etfs/dbx-msci-indonesia-trn-uk?cid=47131>

[TEMPO REALE]

valutazione della posizione



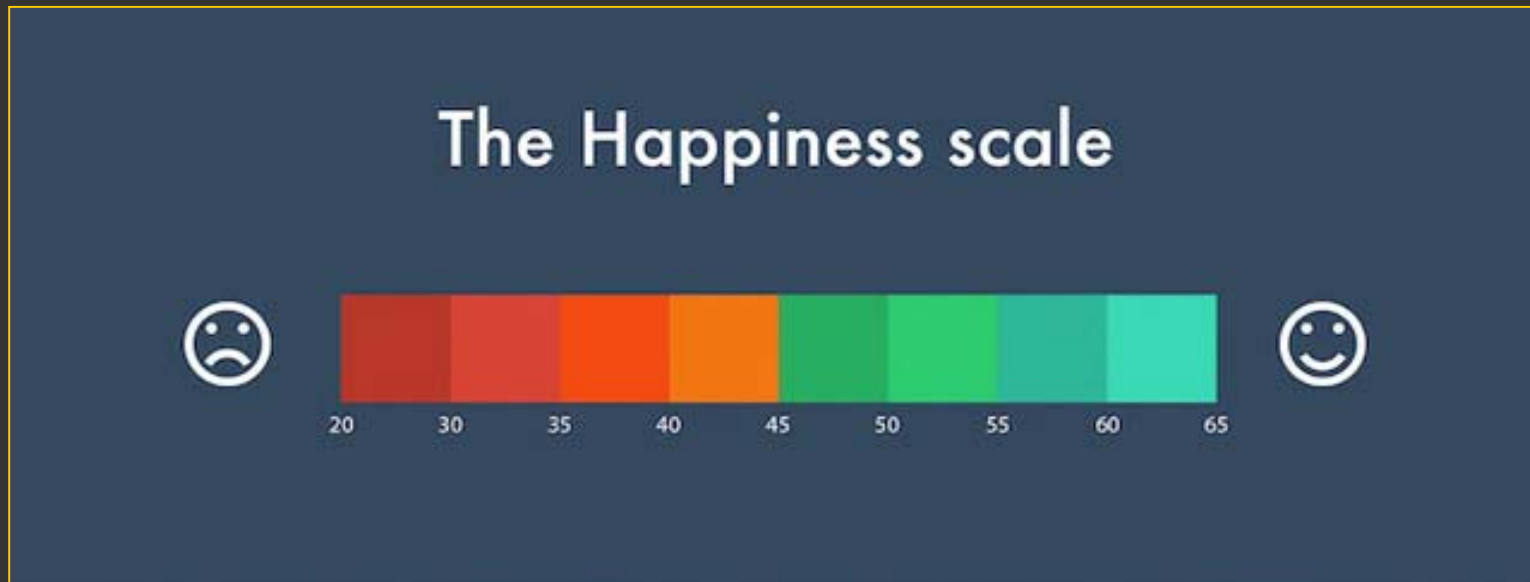
155 ETF MSCI MALAYSIA - LYXOR

(valutazione d'ampio respiro temporale)

<https://it.investing.com/etfs/lyxor-msci-malaysia?cid=46859>

[TEMPO REALE]

valutazione della posizione



148 ETF AUSTRALIA (A) - LYXOR

(valutazione d'ampio respiro temporale)

<https://it.investing.com/etfs/lyxor-s-p-asx-200?cid=46991>

[TEMPO REALE]

valutazione della posizione




232_ETFS 3X SHORT AUD LONG EUR - ETFS
(valutazione d'ampio respiro temporale)

<https://it.investing.com/etfs/etfs-3x-short-aud-long-eur>


[TEMPO REALE]

I SUGGERIMENTI DI



CORTO MALTESE e...





143 ETF MSCI PACIFIC EXCL JAPAN -
ISHARES

143 ETF MSCI PACIFIC EXCL JAPAN - ISHARES

POSIZIONI LONG: "AL RIALZO"

24/08/2018

massimo ponderato:

minimo ponderato:

ultima chiusura: **38,42**

ASTENERSI, PER ORA, DALL'APRIRE POSIZIONI AL RIALZO E VALUTARE, INVECE, LA POSIZIONE ASSUNTA DA RASPUTIN

LE INDICAZIONI CONTENUTE IN QUESTA PAGINA HANNO VALENZA OPERATIVA SOLO SUL LUNGO PERIODO

INDICAZIONI OPERATIVE PER OBIETTIVI
SU BASE TRIMESTRALE

(OBIETTIVI DA INTENDERSI: "AD ALCUNI TRIMESTRI DAL LORO APPARIRE")

143 ETF MSCI PACIFIC EXCL JAPAN - ISHARES

POSIZIONI LONG: "AL RIALZO"

24/08/2018

massimo di seduta: **38,42**

minimo di seduta: **38,36**

ultima chiusura: **38,42**

ASTENERSI, PER ORA, DALL'APRIRE POSIZIONI AL RIALZO E VALUTARE, INVECE, LA POSIZIONE ASSUNTA DA RASPUTIN

INDICAZIONI OPERATIVE PER OBIETTIVI
SU BASE SETTIMANALE

(OBIETTIVI DA INTENDERSI: "AD ALCUNE SETTIMANE DAL LORO APPARIRE")

OVVIAMENTE...



TROVERETE LE MIE INDICAZIONI IN PROSSIMA PAGINA:
IN OGNI CASO, SE ASSUMO (OD HO GIA') DELLE POSIZIONI AL RIBASSO
E VOI N'AVETE AL RIALZO, BEH... **E' MEGLIO CHE LE CHIUDIATE SUBITO!**

143 ETF MSCI PACIFIC EXCL JAPAN - ISHARES

POSIZIONI SHORT: "AL RIBASSO"


24/08/2018

massimo di seduta: **38,42**

minimo di seduta: **38,36**

ultima chiusura: **38,42**

ASTENERSI, PER ORA, DALL'APRIRE POSIZIONI AL RIBASSO



157 ETF MSCI THAILAND TRN - DBXTR

157 ETF MSCI THAILAND TRN - DBXTR

POSIZIONI LONG: "AL RIALZO"

24/08/2018

massimo ponderato:

minimo ponderato:

ultima chiusura: **22,90**

ASTENERSI, PER ORA, DALL'APRIRE POSIZIONI AL RIALZO

LE INDICAZIONI CONTENUTE IN QUESTA PAGINA HANNO VALENZA OPERATIVA SOLO SUL LUNGO PERIODO

INDICAZIONI OPERATIVE PER OBIETTIVI
SU BASE TRIMESTRALE

(OBIETTIVI DA INTENDERSI: "AD ALCUNI TRIMESTRI DAL LORO APPARIRE")

157 ETF MSCI THAILAND TRN - DBXTR

POSIZIONI LONG: "AL RIALZO"

24/08/2018

massimo di seduta: **22,91**

minimo di seduta: **22,90**

ultima chiusura: **22,90**

ASTENERSI, PER ORA, DALL'APRIRE POSIZIONI AL RIALZO

INDICAZIONI OPERATIVE PER OBIETTIVI
SU BASE SETTIMANALE

(OBIETTIVI DA INTENDERSI: "AD ALCUNE SETTIMANE DAL LORO APPARIRE")

OVVIAMENTE...



TROVERETE LE MIE INDICAZIONI IN PROSSIMA PAGINA:
IN OGNI CASO, SE ASSUMO (OD HO GIA') DELLE POSIZIONI AL RIBASSO
E VOI N'AVETE AL RIALZO, BEH... **E' MEGLIO CHE LE CHIUDIATE SUBITO!**

157 ETF MSCI THAILAND TRN - DBXTR

POSIZIONI SHORT: "AL RIBASSO"


24/08/2018

massimo di seduta: **22,91**

minimo di seduta: **22,90**

ultima chiusura: **22,90**

ASTENERSI, PER ORA, DALL'APRIRE POSIZIONI AL RIBASSO ...E VALUTARE, EVENTUALMENTE, SE APRIRNE AL RIALZO.



158 ETF FTSE VIETNAM - DBXTR

158_ETF FTSE VIETNAM - DBXTR

POSIZIONI LONG: "AL RIALZO"

24/08/2018

massimo ponderato:

minimo ponderato:

ultima chiusura: **27,78**

ASTENERSI, PER ORA, DALL'APRIRE POSIZIONI AL RIALZO E VALUTARE, INVECE, LA POSIZIONE ASSUNTA DA RASPUTIN

LE INDICAZIONI CONTENUTE IN QUESTA PAGINA HANNO VALENZA OPERATIVA SOLO SUL LUNGO PERIODO

INDICAZIONI OPERATIVE PER OBIETTIVI
SU BASE TRIMESTRALE

(OBIETTIVI DA INTENDERSI: "AD ALCUNI TRIMESTRI DAL LORO APPARIRE")

158_ETF FTSE VIETNAM - DBXTR

POSIZIONI LONG: "AL RIALZO"

24/08/2018

massimo di seduta: **27,91**

minimo di seduta: **27,71**

ultima chiusura: **27,78**

ASTENERSI, PER ORA, DALL'APRIRE POSIZIONI AL RIALZO E VALUTARE, INVECE, LA POSIZIONE ASSUNTA DA RASPUTIN

INDICAZIONI OPERATIVE PER OBIETTIVI
SU BASE SETTIMANALE

(OBIETTIVI DA INTENDERSI: "AD ALCUNE SETTIMANE DAL LORO APPARIRE")

OVVIAMENTE...



TROVERETE LE MIE INDICAZIONI IN PROSSIMA PAGINA:
IN OGNI CASO, SE ASSUMO (OD HO GIA') DELLE POSIZIONI AL RIBASSO
E VOI N'AVETE AL RIALZO, BEH... **E' MEGLIO CHE LE CHIUDIATE SUBITO!**

158 ETF FTSE VIETNAM - DBXTR

POSIZIONI SHORT: "AL RIBASSO"

24/08/2018


massimo di seduta: **27,91**

minimo di seduta: **27,71**

ultima chiusura: **27,78**

CONSENTITO (...MA NON CONSIGLIATO!!!) APRIRE LA POSIZIONE AL RIBASSO O INCREMENTARLA, INSERENDO LO STOP-LOSS SULLA SOGLIA SOTTO INDICATA

28,74



154 ETF MSCI INDONESIA TRN - DBXTR

154 ETF MSCI INDONESIA TRN - DBXTR

POSIZIONI LONG: "AL RIALZO"

24/08/2018

massimo ponderato:

minimo ponderato:

ultima chiusura: **12,13**

ASTENERSI, PER ORA, DALL'APRIRE POSIZIONI AL RIALZO E VALUTARE, INVECE, LA POSIZIONE ASSUNTA DA RASPUTIN

LE INDICAZIONI CONTENUTE IN QUESTA PAGINA HANNO VALENZA OPERATIVA SOLO SUL LUNGO PERIODO

INDICAZIONI OPERATIVE PER OBIETTIVI
SU BASE TRIMESTRALE

(OBIETTIVI DA INTENDERSI: "AD ALCUNI TRIMESTRI DAL LORO APPARIRE")

154 ETF MSCI INDONESIA TRN - DBXTR

POSIZIONI LONG: "AL RIALZO"

24/08/2018

massimo di seduta: **12,13**

minimo di seduta: **12,03**

ultima chiusura: **12,13**

ASTENERSI, PER ORA, DALL'APRIRE POSIZIONI AL RIALZO E VALUTARE, INVECE, LA POSIZIONE ASSUNTA DA RASPUTIN

INDICAZIONI OPERATIVE PER OBIETTIVI
SU BASE SETTIMANALE

(OBIETTIVI DA INTENDERSI: "AD ALCUNE SETTIMANE DAL LORO APPARIRE")

OVVIAMENTE...



TROVERETE LE MIE INDICAZIONI IN PROSSIMA PAGINA:
IN OGNI CASO, SE ASSUMO (OD HO GIA') DELLE POSIZIONI AL RIBASSO
E VOI N'AVETE AL RIALZO, BEH... **E' MEGLIO CHE LE CHIUDIATE SUBITO!**

154 ETF MSCI INDONESIA TRN - DBXTR

POSIZIONI SHORT: "AL RIBASSO"


24/08/2018

massimo di seduta: **12,13**

minimo di seduta: **12,03**

ultima chiusura: **12,13**

ASTENERSI, PER ORA, DALL'APRIRE POSIZIONI AL RIBASSO ...E VALUTARE, EVENTUALMENTE, SE APRIRNE AL RIALZO.



155 ETF MSCI MALAYSIA - LYXOR

155 ETF MSCI MALAYSIA - LYXOR

POSIZIONI LONG: "AL RIALZO"

24/08/2018

massimo ponderato:

minimo ponderato:

ultima chiusura: **15,09**

NON S'ESCLUDE APERTURA DELLA POSIZIONE AL RIALZO
[OD EVENTUALE INCREMENTO DELLA STESSA] - A BREVE

LE INDICAZIONI CONTENUTE IN QUESTA PAGINA HANNO VALENZA OPERATIVA SOLO SUL LUNGO PERIODO

**INDICAZIONI OPERATIVE PER OBIETTIVI
SU BASE TRIMESTRALE**

(OBIETTIVI DA INTENDERSI: "AD ALCUNI TRIMESTRI DAL LORO APPARIRE")

155 ETF MSCI MALAYSIA - LYXOR

POSIZIONI LONG: "AL RIALZO"

24/08/2018

massimo di seduta: **15,09**

minimo di seduta: **15,09**

ultima chiusura: **15,09**

CONSENTITO (...MA NON CONSIGLIATO!!!) APRIRE LA POSIZIONE AL RIALZO O INCREMENTARLA, INSERENDO LO STOP-LOSS SULLA SOGLIA SOTTO INDICATA

14,89

INDICAZIONI OPERATIVE PER OBIETTIVI
SU BASE SETTIMANALE

(OBIETTIVI DA INTENDERSI: "AD ALCUNE SETTIMANE DAL LORO APPARIRE")

OVVIAMENTE...



TROVERETE LE MIE INDICAZIONI IN PROSSIMA PAGINA:
IN OGNI CASO, SE ASSUMO (OD HO GIA') DELLE POSIZIONI AL RIBASSO
E VOI N'AVETE AL RIALZO, BEH... **E' MEGLIO CHE LE CHIUDIATE SUBITO!**

155 ETF MSCI MALAYSIA - LYXOR

POSIZIONI SHORT: "AL RIBASSO"


24/08/2018

massimo di seduta: **15,09**

minimo di seduta: **15,09**

ultima chiusura: **15,09**

ASTENERSI, PER ORA, DALL'APRIRE POSIZIONI AL RIBASSO ...E VALUTARE, EVENTUALMENTE, SE APRIRNE AL RIALZO.



148 ETF AUSTRALIA (A) - LYXOR

148 ETF AUSTRALIA (A) - LYXOR

POSIZIONI LONG: "AL RIALZO"

24/08/2018

massimo ponderato:

minimo ponderato:

ultima chiusura: **41,14**

NON S'ESCLUDE APERTURA DELLA POSIZIONE AL RIALZO
[OD EVENTUALE INCREMENTO DELLA STESSA] - A BREVE

LE INDICAZIONI CONTENUTE IN QUESTA PAGINA HANNO VALENZA OPERATIVA SOLO SUL LUNGO PERIODO

INDICAZIONI OPERATIVE PER OBIETTIVI
SU BASE TRIMESTRALE

(OBIETTIVI DA INTENDERSI: "AD ALCUNI TRIMESTRI DAL LORO APPARIRE")

148 ETF AUSTRALIA (A) - LYXOR

POSIZIONI LONG: "AL RIALZO"

24/08/2018

massimo di seduta: **41,14**

minimo di seduta: **41,01**

ultima chiusura: **41,14**

CONSENTITO (...MA NON CONSIGLIATO!!!) APRIRE LA POSIZIONE AL RIALZO O INCREMENTARLA, INSERENDO LO STOP-LOSS SULLA SOGLIA SOTTO INDICATA

40,33

INDICAZIONI OPERATIVE PER OBIETTIVI
SU BASE SETTIMANALE

(OBIETTIVI DA INTENDERSI: "AD ALCUNE SETTIMANE DAL LORO APPARIRE")

OVVIAMENTE...



TROVERETE LE MIE INDICAZIONI IN PROSSIMA PAGINA:
IN OGNI CASO, SE ASSUMO (OD HO GIA') DELLE POSIZIONI AL RIBASSO
E VOI N'AVETE AL RIALZO, BEH... **E' MEGLIO CHE LE CHIUDIATE SUBITO!**

148 ETF AUSTRALIA (A) - LYXOR

POSIZIONI SHORT: "AL RIBASSO"


24/08/2018

massimo di seduta: **41,14**

minimo di seduta: **41,01**

ultima chiusura: **41,14**

ASTENERSI, PER ORA, DALL'APRIRE POSIZIONI AL RIBASSO ...E VALUTARE, EVENTUALMENTE, SE APRIRNE AL RIALZO.



232_ETFS 3X SHORT AUD LONG EUR -
ETFS

232_ETFS 3X SHORT AUD LONG EUR - ETFS

POSIZIONI LONG: "AL RIALZO"

24/08/2018

massimo ponderato:

minimo ponderato:

ultima chiusura: **23,05**

ASTENERSI, PER ORA, DALL'APRIRE POSIZIONI AL RIALZO E VALUTARE, INVECE, LA POSIZIONE ASSUNTA DA RASPUTIN

LE INDICAZIONI CONTENUTE IN QUESTA PAGINA HANNO VALENZA OPERATIVA SOLO SUL LUNGO PERIODO

INDICAZIONI OPERATIVE PER OBIETTIVI
SU BASE TRIMESTRALE

(OBIETTIVI DA INTENDERSI: "AD ALCUNI TRIMESTRI DAL LORO APPARIRE")

232_ETFS 3X SHORT AUD LONG EUR - ETFS

POSIZIONI LONG: "AL RIALZO"

24/08/2018

massimo di seduta: **23,05**

minimo di seduta: **23,05**

ultima chiusura: **23,05**

ASTENERSI, PER ORA, DALL'APRIRE POSIZIONI AL RIALZO E VALUTARE, INVECE, LA POSIZIONE ASSUNTA DA RASPUTIN

INDICAZIONI OPERATIVE PER OBIETTIVI
SU BASE SETTIMANALE

(OBIETTIVI DA INTENDERSI: "AD ALCUNE SETTIMANE DAL LORO APPARIRE")

OVVIAMENTE...



TROVERETE LE MIE INDICAZIONI IN PROSSIMA PAGINA:
IN OGNI CASO, SE ASSUMO (OD HO GIA') DELLE POSIZIONI AL RIBASSO
E VOI N'AVETE AL RIALZO, BEH... **E' MEGLIO CHE LE CHIUDIATE SUBITO!**

232_ETFS 3X SHORT AUD LONG EUR - ETFS

POSIZIONI SHORT: "AL RIBASSO"

24/08/2018

massimo di seduta: **23,05**

minimo di seduta: **23,05**

ultima chiusura: **23,05**

ASTENERSI, PER ORA, DALL'APRIRE POSIZIONI AL RIBASSO ...E VALUTARE, EVENTUALMENTE, SE APRIRNE AL RIALZO.



**ISTRUZIONI
PER L'USO...**

Il report ha periodicità settimanale (salvo casi eccezionali diversamente comunicati) e fornisce tutte le indicazioni necessarie per impostare un proprio portafoglio con obiettivi di medio/lungo periodo utilizzando, quando opportuno, anche le posizioni qui prese in esame.

§) La tavola presente in seconda pagina sintetizza in poche righe tutto quel che è possibile trovare nel report.

§) Attraverso un link specifico è possibile visionare l'andamento d'ogni singola posizione in tempo reale, nonché reperire tutte le informazioni necessarie (codice isin, news, profili, ecc...) per dar concreto corso alla propria operatività.

§) Il nome della posizione appare su sfondo bianco se la valutazione fornita dai nostri modelli è positiva o su sfondo nero se non lo è. E' anche vero, però, che i modelli forniscono un'ulteriore differenziazione a tal proposito: la valutazione da essi fornita è negativa quando il nome appare in carattere arancio su sfondo nero, ma "non del tutto negativa" quando il nome appare in carattere verde su sfondo nero.

§) La posizione, in ogni caso, può essere presa in considerazione quale possibile investimento solo se appare la dicitura "ACQUISTARE O MANTENERE" (con o senza punto di domanda). Le altre posizioni (salvo che non siano già in portafoglio) non devono neppure esser prese in considerazione. Decisivo sotto l'aspetto propriamente operativo è il valore numerico del giudizio fornito dal nostro modello.

§) Autentico motore delle indicazioni fornite da quest'ultimo sono diversi algoritmi proprietari che consentono di finalizzare il giudizio operativo in alcuni precisi valori numerici, la cui valenza è applicabile a tutte le basi temporali prese in esame dai nostri modelli:

° **con valore "0" è consigliata l'apertura di una posizione al ribasso**

° **con valore "1" è consentita, ma non consigliata, l'apertura di una posizione al ribasso**

° **con valore "2" è consentito mantenere la posizione al ribasso (...anche se chiuderla sarebbe meglio!), ma non aprirla**

° **con valore "3" è meglio non far nulla e rimanere alla finestra senza alcuna posizione (chiudendo quelle eventualmente in essere)**

° **con valore "4" è consentito mantenere la posizione al rialzo (...anche se chiuderla sarebbe meglio!), ma non aprirla**

° **con valore "5" è consentita, ma non consigliata, l'apertura di una posizione al rialzo**

° **con valore "6" è consigliata l'apertura di una posizione al rialzo**

§) L'operatività personale deve essere sempre modulata sulla base delle indicazioni fornite dai nostri algoritmi, Corto & Rasputin, nel fine settimana (vedi indicazioni subito qui sopra). In particolare, **il modello consiglia l'apertura di posizioni al rialzo solo nel caso che il giudizio fornito nel fine settimana sia uguale a 6 e che "Corto", al contempo, sia in grado di fornire anche STOP ALLE PERDITE ed OBIETTIVI al rialzo: qualora "questi ultimi due dati" siano assenti, bisognerà attenderne l'eventuale indicazione nei report successivi (senza operare!).**

ATTENZIONE! "QUESTI ULTIMI DUE DATI" SONO ESSENZIALI PERCHE' RAPPRESENTERANNO I LIMITI DELLA VOSTRA OPERATIVITÀ.

Lo stop alle perdite potrà essere eventualmente alzato secondo indicazioni fornite dal report, ma mai abbassato, anche se tale indicazione fosse fornita dallo stesso modello (quest'ultimo, infatti, s'aggiorna quotidianamente per dar a tutti la possibilità di operare e potrebbe abbassare od alzare lo stop sulla base dei valori in corso: nel caso, infatti, lo stop non tiene solo conto delle possibili indicazioni propriamente tecniche, ma anche della possibile dimensione delle eventuali perdite subite dall'investitore). Sugli obiettivi, invece, è concessa una maggiore flessibilità tanto al rialzo quanto al ribasso, ma è evidente che le soglie di vendita fornite inizialmente sono quelle consigliate.

§) Oltre che al raggiungimento delle soglie indicate inizialmente, l'operatività può essere interrotta in modo improvviso, qualora nel fine settimana il giudizio fornito dal modello dovesse scivolare sotto i 4 punti.

§) La tavola riporta anche la data (nonché il valore di riferimento) della chiusura settimanale in cui s'è attivato il segnale d'acquisto: tale data è di fondamentale importanza perchè successivamente alla stessa non sarà più necessario attendere il fine settimana per dare corso alla propria operatività personale, sempre però che quest'ultima sia autorizzata dal report di breve/brevissimo periodo [codice "T"] cui vi rimandiamo.

Il report in oggetto recepisce in toto le Linee Guida indicate da Consob lo scorso 13 ottobre 2017 in merito alla "elaborazione e diffusione di raccomandazioni d'investimento", come definite dagli articoli 3(1)34 e 3(1)35 MAR.

[Market Abuse Regulation - Regolamento (UE) n. 596/2014 del Parlamento Europeo e del Consiglio del 16 aprile 2014 in vigore dal 3 luglio 2016]

In particolare:

- 1) Sono riconducibili alla fattispecie di “raccomandazioni di investimento”, secondo la definizione data da MAR, le informazioni destinate al pubblico o ai canali di distribuzione volte, implicitamente o esplicitamente, a raccomandare o a consigliare una strategia di investimento in relazione ad uno o più strumenti finanziari o emittenti, ivi compresi pareri sul valore o sul prezzo presenti o futuri di tali strumenti [articoli 3(1)34 e 3(1)35 MAR].
- 2) I soggetti che producono o diffondono raccomandazioni in materia d'investimenti, o altre informazioni che raccomandano o consigliano una strategia d'investimento, devono ottemperare agli obblighi informativi previsti dalla normativa vigente in materia di corretta presentazione delle raccomandazioni e di comunicazione degli interessi o dei conflitti di interesse [articolo 20(1) MAR e articoli da 3 a 6 RD 2016/958].
- 3) gli analisti indipendenti, le imprese di investimento, gli enti creditizi, chiunque si occupi come attività principale della produzione o diffusione di raccomandazioni e le persone fisiche che lavorano per questi soggetti in base a un contratto di lavoro o ad altro, così come le altre persone che propongono decisioni di investimento su strumenti finanziari e che si presentano come dotati di esperienza o di competenza finanziaria ovvero sono così percepiti dai partecipanti al mercato (di seguito «esperti») debbono altresì comunicare la frequenza con cui producono raccomandazioni; la loro storia professionale, se abbiano prodotto raccomandazioni a titolo professionale in passato; eventualità che le passate raccomandazioni siano state rilanciate da terzi, ad esempio dai media.
- 4) È opportuno comunicare l'identità delle persone che producono raccomandazioni, la rispettiva autorità competente, se esiste, e la data e l'ora in cui le raccomandazioni sono state ultimate e successivamente diffuse, in quanto possono essere informazioni preziose per gli investitori ai fini delle decisioni di investimento.
- 5) È opportuno divulgare le valutazioni e le metodologie applicate, perché si tratta di informazioni utili per comprendere le raccomandazioni e per determinare in che misura le persone che le producono siano coerenti nelle valutazioni e nelle metodologie adottate. Le raccomandazioni prodotte dalla stessa persona e relative ad imprese dello stesso settore o dello stesso paese dovrebbero dare sistematicamente prova di coerenza su determinati fattori comuni. Gli analisti indipendenti, le imprese di investimento, gli enti creditizi, chiunque si occupi come attività principale della produzione di raccomandazioni, le persone fisiche che lavorano per questi soggetti in base a un contratto di lavoro o ad altro e gli esperti dovrebbero pertanto spiegare nella raccomandazione stessa qualsiasi modifica delle valutazioni e metodologie applicate.
- 6) La persona che produce raccomandazioni in materia di investimenti o altre informazioni che raccomandano o consigliano una strategia di investimento («raccomandazioni») indica in modo chiaro e visibile in ogni raccomandazione prodotta la propria identità e analoghe informazioni sull'identità di qualsiasi altra persona responsabile della produzione della raccomandazione.
- 7) La persona che produce raccomandazioni provvede a che i fatti siano tenuti chiaramente distinti dalle interpretazioni, dalle stime, dalle opinioni o da altri tipi di informazioni non fattuali.

DISCLAIMER

I contenuti del presente report - dati, notizie, informazioni, grafici, marchi e nomi a dominio, ecc. - sono di proprietà di NIKKAIA Strategie, se non diversamente indicato, coperti da copyright e dalla normativa in materia di proprietà industriale.

All'Utente non è concessa alcuna licenza né diritto d'uso e pertanto non è consentito registrare tali contenuti, in tutto od anche solo in parte, su alcun tipo di supporto, riprodurli, copiarli, pubblicarli e utilizzarli a scopo commerciale senza una preventiva autorizzazione scritta di NIKKAIA Strategie, salva la possibilità di farne copia per uso esclusivamente personale.

Tutte le informazioni contenute nel report sono prodotte da fonti interne alla società NIKKAIA Strategie ed approvate dalla sua MSCB (MAR STANDARD CLAIM BOARD) di riferimento, se non diversamente indicato. NIKKAIA Strategie ha la facoltà di modificare, in qualsiasi momento, e a propria discrezione i contenuti e le modalità funzionali ed operative dei propri report, senza particolari preavvisi.

NIKKAIA Strategie cura che le informazioni contenute nei propri report rispondano a requisiti di attendibilità, correttezza, accuratezza, completezza, attualità. In ogni caso, NIKKAIA Strategie non assume, e quindi declina, ogni e qualsiasi responsabilità per eventuali errori, inesattezze, mancanze ed omissioni rinvenibili nei contenuti pubblicati, derivino da errori materiali o refusi di stampa, imputazione dati, formattazione o scansionamento. Le medesime considerazioni valgono anche per i contenuti eventualmente accolti nei report, ma prodotti da società terze cui NIKKAIA Strategie si affida.

Quanto sopra, ovviamente, deve essere ritenuto del tutto valido anche per quanto solo riportato sul Sito di NIKKAIA Strategie, seppure al di fuori dei propri report.

Vorrei incontrarla di nuovo, davvero...



Edoardo E. Macallè - Socio fondatore (dal 2002) e, quindi, Amministratore Unico (dal 2012) di NIKKAI A Strategie. Presidente della Associazione Culturale "Accademia della Gru". Collabora da oltre 10 anni con diverse testate on-line dedicate ai mercati finanziari (Trend-Online - 4Trading - Traderlink - ecc.). Utilizza strumenti d'analisi proprietari legati alla Metodologia dei Percorsi Campione (<http://www.nikkaiastrategie.com/intervista.asp?id=3>). Non ha alcun interesse specifico nè conflittuale con quanto indicato nel presente report.