

INDICI&SETTORI EUROPEI IN ETF - REPORT D'ANALISI GIORNALIERA

# L'immaginazione senza confini: EUROPA

038 ETF DJ STOXX 600 - ISHARES

039 ETF DJ STOXX 600 AUTO & PAR - LYXOR

040 ETF DJ STOXX 600 BANKS - LYXOR

046 ETF DJ STOXX 600 HEALTH CARE - LYXOR

050 ETF DJ STOXX 600 OIL & GAS - LYXOR

053 ETF DJ STOXX 600 TECNOLOGY - LYXOR

054 ETF DJ STOXX 600 TELECOMMUN - LYXOR



redatto il giorno  
11/09/2019

e sottoscritto alle ore 21:52  
da  
Edoardo E. Macallè

valori del  
11/09/2019

in collaborazione con la

Associazione Culturale "ACCADEMIA DELLA GRU"

NIKKALIA   
strategie



ASSOCIAZIONE CULTURALE  
**ACCADEMIA DELLA GRU**

*"dall'investimento nella cultura alla cultura nell'investimento..."*

Famosa per le altezze proibitive del suo volo, la Gru, oltre ad essere una dominatrice degli spazi ("*vola in alto per veder lontano davanti a sé*", diceva Plinio) era considerata anche un perfetto indicatore temporale. Il suo volo, infatti, scandiva i tempi dell'anno: verso Nord all'equinozio di primavera (per la riproduzione in estate), ripassaggio verso Sud all'equinozio d'autunno (per la permanenza nelle regioni calde in inverno). Il suo ascendere "*astrale e divino*" ne faceva, nell'antichità, l'interprete perfetto dell'idea di armonia, ritmo e *danza celeste*. Ma il danzar in cielo delle Gru, il loro armonico viaggiare in sintonia col Cosmo, rispondeva e risponde ancor oggi al bisogno di migrare da una condizione che potrebbe farsi ben presto insostenibile. Le Gru "cambiano stato" senza paura: il loro volo è metafora d'una mutazione radicale, d'uscita dalla trappola mortale, superamento d'ogni ostacolo...

[www.accademiadellagru.it](http://www.accademiadellagru.it)

[www.accademiadellagru.org](http://www.accademiadellagru.org)

[www.accademiadellagru.com](http://www.accademiadellagru.com)

pag. 4

**038 ETF DJ STOXX 600 - ISHARES**  
 (valutazione d'ampio respiro temporale)

pag. 4



pag. 15

**039 ETF DJ STOXX 600 AUTO & PAR - LYXOR**  
 (valutazione d'ampio respiro temporale)

pag. 15



pag. 26

**040 ETF DJ STOXX 600 BANKS - LYXOR**  
 (valutazione d'ampio respiro temporale)

pag. 26



pag. 37

**046 ETF DJ STOXX 600 HEALTH CARE - LYXOR**  
 (valutazione d'ampio respiro temporale)

pag. 37



pag. 48

**050 ETF DJ STOXX 600 OIL & GAS - LYXOR**  
 (valutazione d'ampio respiro temporale)

pag. 48



pag. 59

**053 ETF DJ STOXX 600 TECNOLOGY - LYXOR**  
 (valutazione d'ampio respiro temporale)

pag. 59



pag. 70

**054 ETF DJ STOXX 600 TELECOMMUN - LYXOR**  
 (valutazione d'ampio respiro temporale)

pag. 70







038 ETF DJ STOXX 600 - ISHARES

# Analisi della posizione



**038 ETF DJ STOXX 600 - I SHARES**

(valutazione d'ampio respiro temporale)

<http://www.borsaitaliana.it/borsa/etf/scheda/DE0002635307.html?lang=it>

[ - SCHEDA - DATI COMPLETI - CONTRATTI - INDICE BENCHMARK - ]

# "Matrix" del Tempo...

11/09/2019

VALORE VIRTUALE D'INSIEME 213 p.

	IMPULSO	MOVIMENTO	INERZIA	ALLINEAMENTO	
TRIMESTRALE >>					> valore virtuale: 71 p.
MENSILE >>					> valore virtuale: 38 p.
SETTIMANALE >>					> valore virtuale: 82 p.
GIORNALIERO >>					> valore virtuale: 21 p.

038 ETF DJ STOXX 600 - ISHARES

# ...e "Matrix" dello Spazio

11/09/2019

VALORE VIRTUALE D'INSIEME 213 p.

	TRIMESTRALE	MENSILE	SETTIMANALE	GIORNALIERO	
<b>IMPULSO &gt;&gt;</b>	■	■	■	■	> valore virtuale: 65 p.
<b>MOVIMENTO &gt;&gt;</b>	■	■	■	■	> valore virtuale: 22 p.
<b>INERZIA &gt;&gt;</b>	■	■	■	■	> valore virtuale: 12 p.
<b>ALLINEAMENTO &gt;&gt;</b>	■	■	■	■	> valore virtuale: 114 p.

038 ETF DJ STOXX 600 - ISHARES

# 038 ETF DJ STOXX 600 - I SHARES

Percorso su base  
GIORNALIERO

139



11-set-19

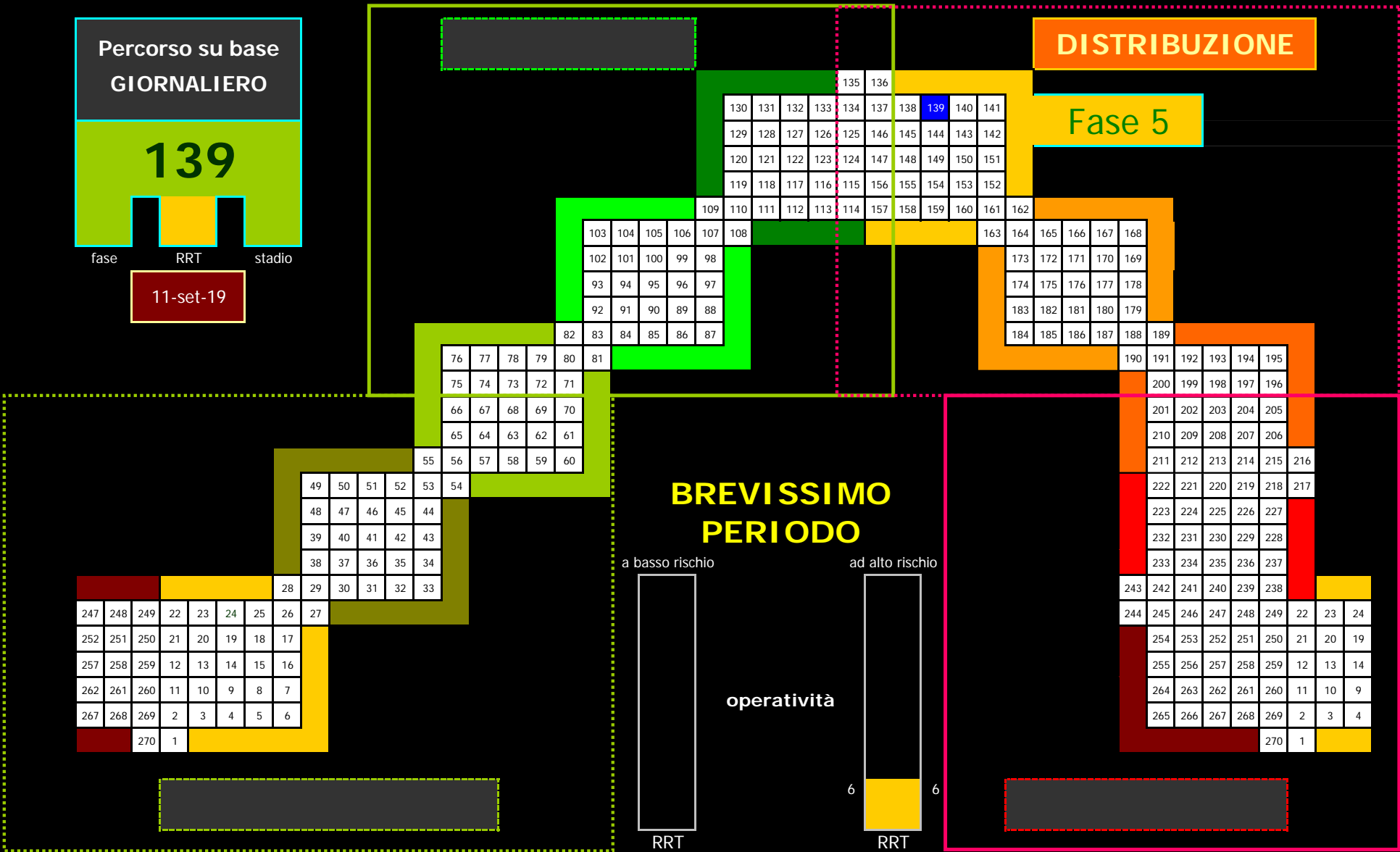

DISTRIBUZIONE

Fase 5

BREVISSIMO PERIODO

a basso rischio      ad alto rischio

operatività





ULTIMA CHIUSURA: 38,85

11/09/2019

038\_ETF DJ STOXX 600 - ISHARES

FASE IN CORSO

-- 5 --

BREVISSIMO PERIODO  
(Base Giornaliera)

FASE "5" \_ E' sostanzialmente una fase di transizione tra percorsi che tentano di spingere ancora al rialzo i corsi ed altri, invece, che provano a spingere al ribasso gli stessi. E, indubbiamente, lo fanno con maggior vigore di quanto fatto sin qui. Da una situazione simile ne trae indubbio vantaggio solo la volatilità, ma quest'ultima ancor non sfonda del tutto: il baratro, insomma, non è poi così vicino.

PERCORSO

n° 139

PERCORSO n° 139 \_ V'è una evidente tenuta dei corsi che potrebbe, in fondo, anche dar luogo ad una netta ripresa degli stessi: cautela, tuttavia.

RRT

6 punti

RRT pari a 6 punti \_ Operatività che, nel periodo in esame, presenta rischi in evidente crescita rispetto ai possibili rendimenti.

**Il giudizio di brevissimo deve considerarsi definitivo.**

ANALISI DI BREVISSIMO PERIODO ↑ &...

↓ SINTESI FINALE

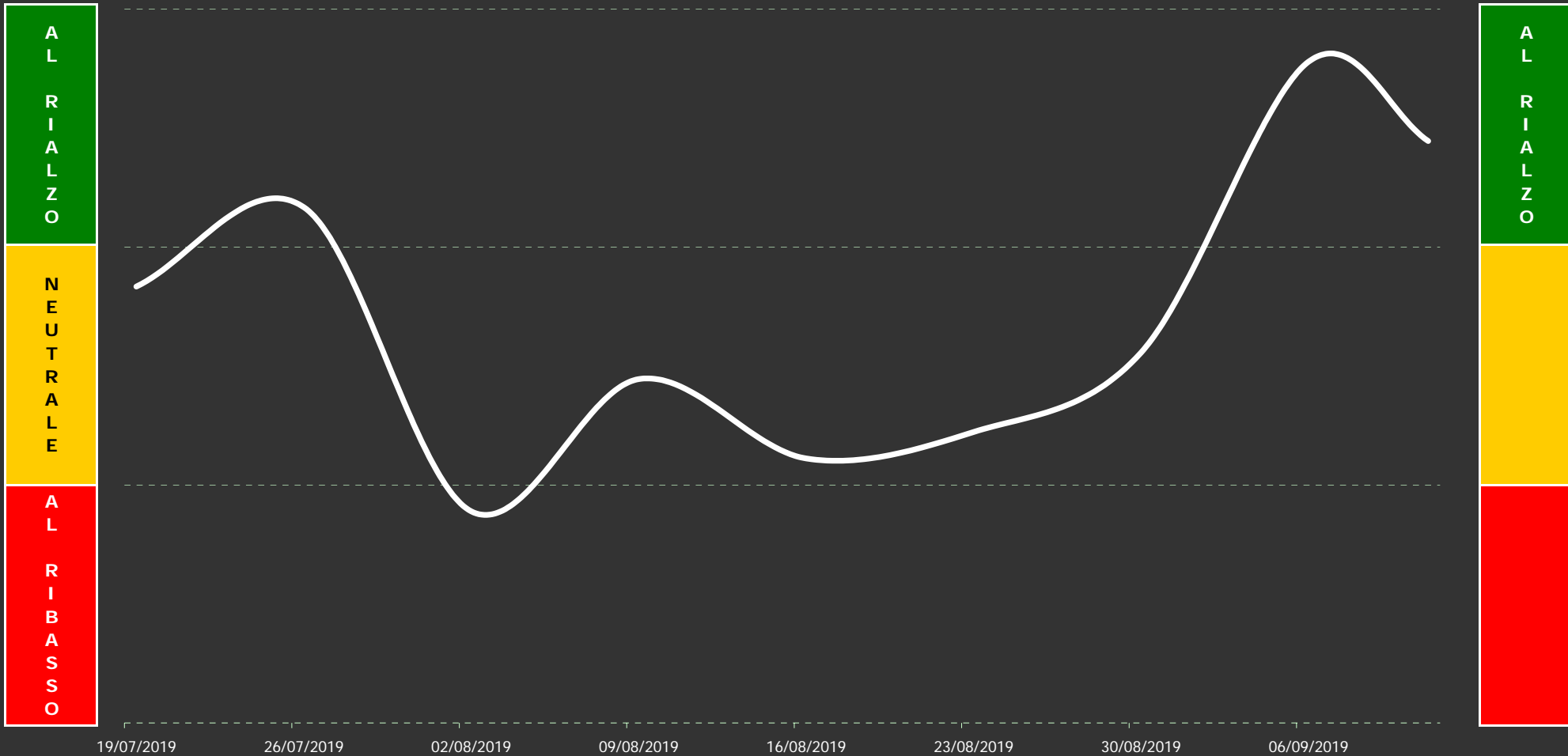
## SINTESI FINALE

Tenendo conto di quant'accade anche sulle altre basi temporali, il programma esprime una propria sintesi finale, propriamente operativa, nella quale, oltre ai dati in corso, sono ponderati anche i dati delle settimane precedenti. Proprio perché il giudizio può dirsi reale solo nel fine settimana, quanto espresso dallo stesso nei giorni infrasettimanali dovrà esser considerato, sempre e soltanto, un giudizio di tipo tendenziale: certamente stabile, ma comunque passibile di modifiche anche improvvise.

Il grafico che troverete in prossima pagina vi consentirà di valutare la situazione su un arco temporale di due mesi circa (medio/breve), mentre il giudizio di sintesi finale ("GIUDIZIO DI FONDO"), necessario per superare eventuali ambiguità grafiche, potrete trovarlo nella pagina subito successiva: **in corso di settimana, tuttavia, è solo un giudizio virtuale**. Nella stessa potrete anche confrontare l'attuale giudizio con quelli espressi nelle settimane precedenti, nonché valutare la validità di questi ultimi sulla base del quadro grafico allora in corso. Poi, subito dopo, un'analisi prospettica su quel che potrebbe accadere nei prossimi giorni, con una particolare attenzione alle possibili o probabili correzioni ed accelerazioni al rialzo o al ribasso.

OPERATIVITA' CONSIGLIATA

TENDENZA DI FONDO



**O38 ETF DJ STOXX 600 - ISHARES**

giudizio: 22,0 punti

AGGIORNAMENTO DATI DEL:  
11 9 2019

ULTIMA CHIUSURA: 38,85

11/09/2019

## 038\_ETF DJ STOXX 600 - ISHARES

Il "GIUDIZIO DI FONDO" è espresso attraverso un numero che è poi traducibile in una precisa analisi testuale. Nel caso specifico, tuttavia, s'è scelto d'essere ancor più "puntuali" ed infatti il numero con cui il giudizio è espresso s'avvale d'un proprio decimale che può mostrarci se, in realtà, s'è proiettati verso un giudizio comunque migliore di quello espresso dal valore intero (al quale rimanda puntualmente il testo del giudizio). Qui di seguito, in logica sequenza, troverete gli ultimi giudizi espressi dall'algorithm, di cui s'avvale il nostro programma, sulla posizione in oggetto. L'ultimo, quello attuale, si trova a fondo pagina, ma è davvero interessante seguire anche l'evoluzione subita dallo stesso con lo scorrere del tempo:

**GIUDIZIO DI FONDO** 11,0 p.

espresso dopo la seduta del  
23/08/19

Punti "11" \_ Nella situazione attuale può sempre accader di tutto: tanto nel bene quanto nel male. Aver fretta di sapere non sarebbe comunque utile: ci vorranno almeno alcune settimane per trarre le giuste conclusioni. Gli elementi a favore d'una caduta dei corsi sono ancor preponderanti, ma meno efficaci di quanto si sarebbe potuto temere. Ovviamente, però, non si può creder nell'esatto contrario.

**GIUDIZIO DI FONDO** 14,0 p.

espresso dopo la seduta del  
30/08/19

Punti "14" \_ Scendere dal gradino cui s'è giunti potrebbe aprirci ad uno scenario poco piacevole. Non s'è sull'orlo del baratro, intendiamoci, e gli aspetti positivi, seppur di poco, superano quelli negativi, tuttavia traccheggiare sugli attuali livelli finirebbe soltanto per concedere la vittoria alla forza di gravità. Si deve salire, altrimenti saranno dolori: mantenersi a galla per sperar nei soccorsi non serve!

**GIUDIZIO DI FONDO** 25,0 p.

espresso dopo la seduta del  
06/09/19

Punti "25" \_ La vetta è lì o, forse, già qui: chissà... S'è entrati nella parte più calda degli scenari al rialzo, la parte in cui si fatica a trovare un solo fattore negativo e che spesso porta il tutto all'eccesso se non proprio all'estasi. Ovviamente più si va in alto e più si sentono gli scossoni del vento, ma gli stessi non fanno poi gran paura... sempre che il vento non vada a trasformarsi in qualcosa di più violento.

**GIUDIZIO DI FONDO** 22,0 p.  
espresso dopo l'ultima seduta

**ATTENZIONE:** a differenza dei precedenti, questo giudizio è da considerarsi solo virtuale.

Punti "22" \_ Lo scenario è ampiamente positivo e sufficientemente saldo da consentirci di guardar più in alto senza dover temere un'improvvisa caduta dei corsi. Gli elementi che danno forma ai Percorsi hanno assunto un aspetto sempre più confortante ed i pochi che ancor paiono negativi non hanno forza sufficiente per mettere in discussione lo scenario attuale. Tuttavia: mai dire mai... Ricordarlo!

**IL GIUDIZIO DEFINITIVO (NON VIRTUALE) E' ESPRESSO SOLO NEL FINE SETTIMANA.**

# Scenari&Obiettivi

(possibili sul brevissimo periodo)

038 ETF DJ STOXX 600 - ISHARES



ATTENDIBILITA' DELLA PREVISIONE AL RIBASSO

sufficiente	discreta	buona	
38,32	38,52	38,71	
		supporto	
	soglia d'allerta		
abortire d'ogni scenario al rialzo			

38,88 < massimo
11/09/19
38,85 ultimo valore
minimo > 38,67

obiettivo	obiettivo	obiettivo
39,32	39,71	39,91
ottima	buona	discreta


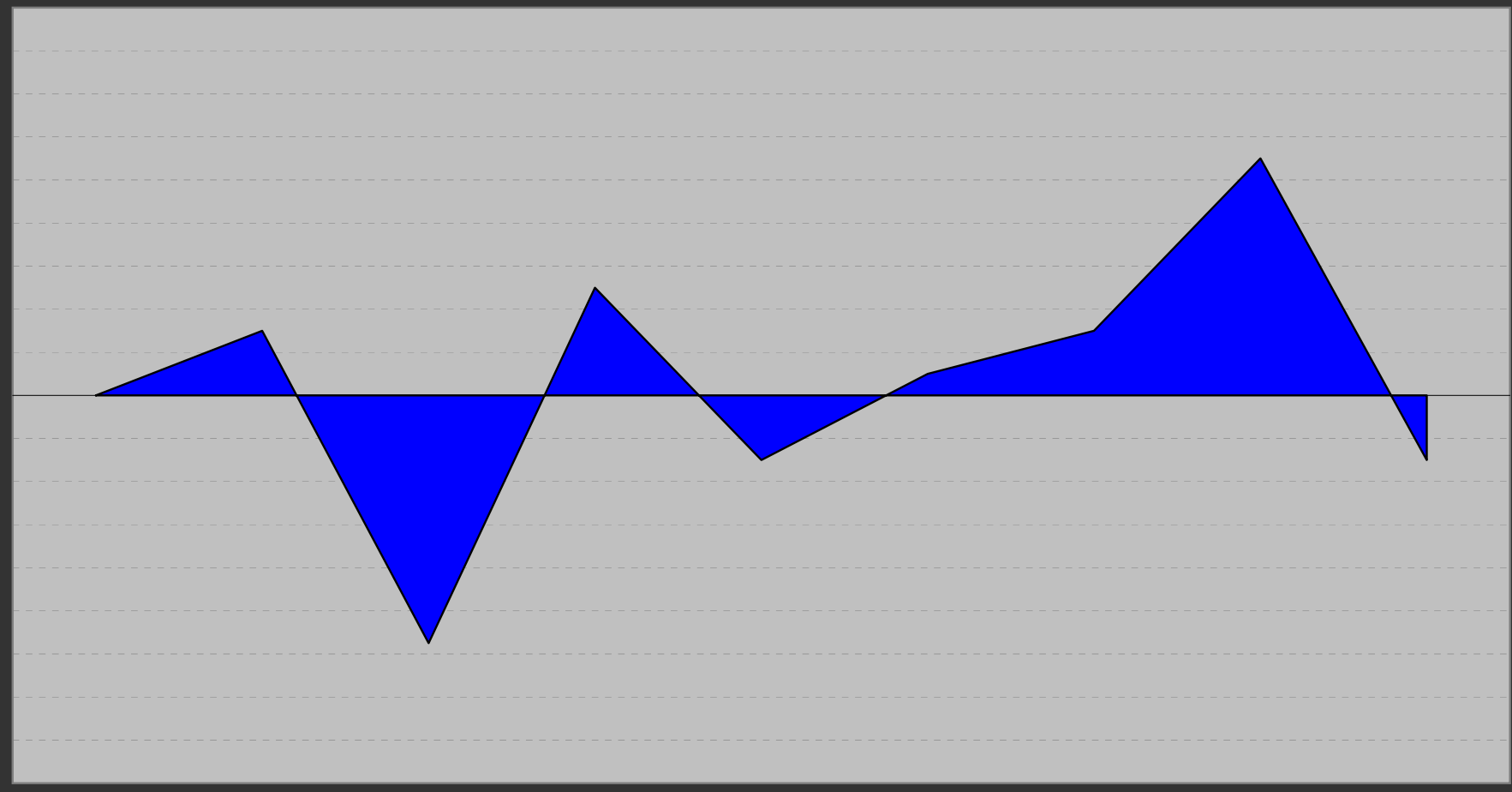
ATTENDIBILITA' DELLA PREVISIONE AL RIALZO

SCENARIO INCERTO	
...ma al rialzo	

LA PREVISIONE, NEL CASO, E' SEMPRE ATTENDIBILE

POSSIBILE CORREZIONE DI BREVISSIMO...

SCALA



19/07/19

26/07/19

02/08/19

09/08/19

16/08/19

23/08/19

30/08/19

06/09/19

11/09/19

06/09/19

11,0 punti

038 ETF DJ STOXX 600 - I SHARES

11/09/19

-3,0 punti

AGGIORNAMENTO DATI DEL:

11 9 2019



# SINTESI FINALE

(lo spazio delle indicazioni resta bianco quando il programma preferisce sospendere il proprio giudizio: s'esprimerà nei prossimi report)

## **GIUDIZIO COMPLESSIVO** (valori da un minimo di 1 punto ad un massimo di 27 punti)

Punti "22" \_ Lo scenario è ampiamente positivo e sufficientemente saldo da consentirci di guardar più in alto senza dover temere un'improvvisa caduta dei corsi. Gli elementi che danno forma ai Percorsi hanno assunto un aspetto sempre più confortante ed i pochi che ancor paiono negativi non hanno forza sufficiente per mettere in discussione lo scenario attuale. Tuttavia: mai dire mai... Ricordarlo!

---

## **INDICAZIONI E SUGGERIMENTI DI BREVISSIMO PERIODO** (tratti da un'analisi delle ultime sedute)

Lo scenario resta ancora incerto, ma c'è una timida tendenza al rialzo che potrebbe imporsi col trascorrere del tempo. Agire non è per nulla semplice. Valutare "tendenza di fondo", "operatività consigliata" e "probabile inversione di brevissimo" (vedi pagine precedenti): se confidenti, è possibile mantenere le posizioni al rialzo o aprirne di nuove, seppure con molta cautela.

---

---

---



039 ETF DJ STOXX 600 AUTO & PAR -  
LYXOR

# Analisi della posizione



**039 ETF DJ STOXX 600 AUTO & PAR - LYXOR**

(valutazione d'ampio respiro temporale)

<http://www.borsaitaliana.it/borsa/etf/scheda/FR0010344630.html?lang=it>

[ - SCHEDA - DATI COMPLETI - CONTRATTI - INDICE BENCHMARK - ]

# "Matrix" del Tempo...

11/09/2019

VALORE VIRTUALE D'INSIEME 121 p.

	IMPULSO	MOVIMENTO	INERZIA	ALLINEAMENTO	
TRIMESTRALE >>					> valore virtuale: 48 p.
MENSILE >>					> valore virtuale: 45 p.
SETTIMANALE >>					> valore virtuale: 79 p.
GIORNALIERO >>					> valore virtuale: -52 p.

039 ETF DJ STOXX 600 AUTO & PAR - LYXOR

# ...e "Matrix" dello Spazio

11/09/2019

VALORE VIRTUALE D'INSIEME 121 p.

	TRIMESTRALE	MENSILE	SETTIMANALE	GIORNALIERO	
<b>IMPULSO &gt;&gt;</b>	■	■	■	■	> valore virtuale: 20 p.
<b>MOVIMENTO &gt;&gt;</b>	■	■	■	■	> valore virtuale: 15 p.
<b>INERZIA &gt;&gt;</b>	■	■	■	■	> valore virtuale: 3 p.
<b>ALLINEAMENTO &gt;&gt;</b>	■	■	■	■	> valore virtuale: 82 p.

039 ETF DJ STOXX 600 AUTO & PAR - LYXOR





ULTIMA CHIUSURA: 60,37

11/09/2019

039 ETF DJ STOXX 600 AUTO & PAR - LYXOR

FASE IN CORSO

-- 4 --

BREVISSIMO PERIODO  
(Base Giornaliera)

PERCORSO

n° 111

RRT

8 punti

FASE "4" \_ E' giusto questa l'ultima delle fasi al rialzo, ma non per questo la fase in cui i corsi smettono di salire. Ad un movimento che in precedenza poteva dirsi alquanto lineare, viene via via sostituendosi una strada lastricata di maggiori ostacoli e difficoltà. E così, colti quasi gli obiettivi finali, spesso s'alza inevitabile la volatilità: si può ancor osare, tuttavia...

PERCORSO n° 111 \_ Il quadro d'insieme è in chiara difficoltà e l'ultimo impulso al ribasso non aiuta certo a migliorarlo: nuova criticità in arrivo!

RRT pari a 8 punti \_ Operatività che, nel periodo assunto, presenta rischi ben più alti dei rendimenti che si potrebbero forse ottenere.

**Il giudizio di brevissimo deve considerarsi definitivo.**

ANALISI DI BREVISSIMO PERIODO ↑ &...

↓ SINTESI FINALE

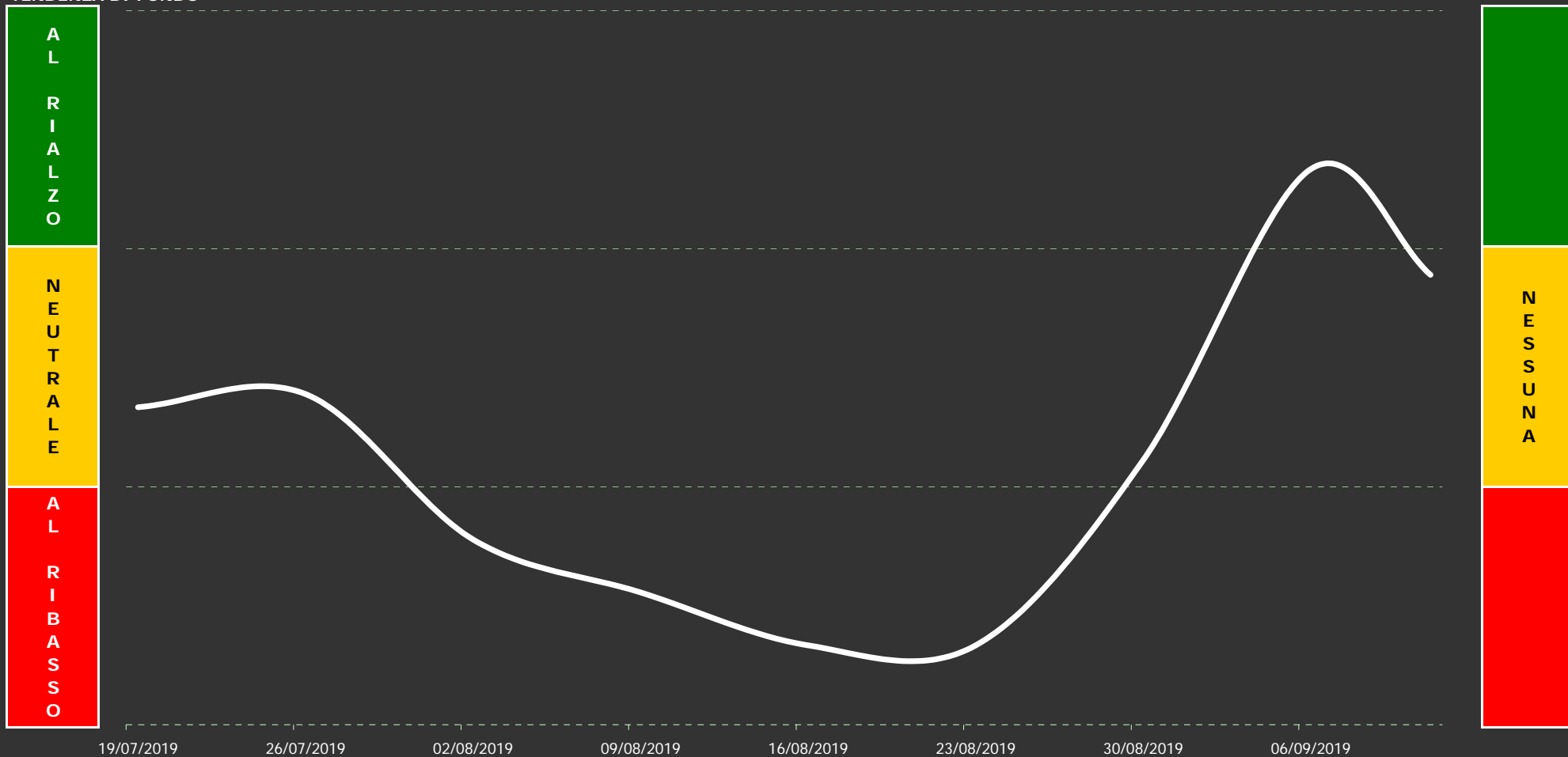
## SINTESI FINALE

Tenendo conto di quant'accade anche sulle altre basi temporali, il programma esprime una propria sintesi finale, propriamente operativa, nella quale, oltre ai dati in corso, sono ponderati anche i dati delle settimane precedenti. Proprio perché il giudizio può dirsi reale solo nel fine settimana, quanto espresso dallo stesso nei giorni infrasettimanali dovrà esser considerato, sempre e soltanto, un giudizio di tipo tendenziale: certamente stabile, ma comunque passibile di modifiche anche improvvise.

Il grafico che troverete in prossima pagina vi consentirà di valutare la situazione su un arco temporale di due mesi circa (medio/breve), mentre il giudizio di sintesi finale ("GIUDIZIO DI FONDO"), necessario per superare eventuali ambiguità grafiche, potrete trovarlo nella pagina subito successiva: **in corso di settimana, tuttavia, è solo un giudizio virtuale**. Nella stessa potrete anche confrontare l'attuale giudizio con quelli espressi nelle settimane precedenti, nonché valutare la validità di questi ultimi sulla base del quadro grafico allora in corso. Poi, subito dopo, un'analisi prospettica su quel che potrebbe accadere nei prossimi giorni, con una particolare attenzione alle possibili o probabili correzioni ed accelerazioni al rialzo o al ribasso.

OPERATIVITA' CONSIGLIATA

TENDENZA DI FONDO



**039 ETF DJ STOXX 600 AUTO & PAR - LYXOR**

giudizio: 17,0 punti

AGGIORNAMENTO DATI DEL:  
11 9 2019

ULTIMA CHIUSURA: 60,37

11/09/2019

**039\_ETF DJ STOXX 600 AUTO & PAR - LYXOR**

Il "GIUDIZIO DI FONDO" è espresso attraverso un numero che è poi traducibile in una precisa analisi testuale. Nel caso specifico, tuttavia, s'è scelto d'essere ancor più "puntuali" ed infatti il numero con cui il giudizio è espresso s'avvale d'un proprio decimale che può mostrarci se, in realtà, s'è proiettati verso un giudizio comunque migliore di quello espresso dal valore intero (al quale rimanda puntualmente il testo del giudizio). Qui di seguito, in logica sequenza, troverete gli ultimi giudizi espressi dall'algorithm, di cui s'avvale il nostro programma, sulla posizione in oggetto. L'ultimo, quello attuale, si trova a fondo pagina, ma è davvero interessante seguire anche l'evoluzione subita dallo stesso con lo scorrere del tempo:

**GIUDIZIO DI FONDO** 3,0 p.

espresso dopo la seduta del  
23/08/19

Punti "3" \_ S'è soliti dire che una volta toccato il fondo non si può far altro che risalire, ma qui non sappiamo ancora se, davvero(!), s'è già toccato il fondo e, soprattutto, se non si prenderà forse a scavarlo. Gli elementi su cui far leva per sperare in una ripresa dei corsi sono così labili e di scarsa importanza che è meglio far affidamento solo sul tempo. E purtroppo ce ne sarà bisogno ancor di molto.

**GIUDIZIO DI FONDO** 10,0 p.

espresso dopo la seduta del  
30/08/19

Punti "10" \_ Il quadro d'insieme non è certo di quelli che potrebbero far dormire sonni tranquilli: sotto, infatti, c'è sempre il baratro ed è necessario allontanarsi alla svelta da quest'ultimo per evitare d'esserne risucchiati: tale esperienza non sarebbe affatto piacevole! Elementi su cui far leva per allontanarsi dal baratro ce ne sono: purtroppo, però, sono ancor pochi e rischiano di soccombere ai negativi.

**GIUDIZIO DI FONDO** 21,0 p.

espresso dopo la seduta del  
06/09/19

Punti "21" \_ Lo scenario è positivo: non del tutto positivo, certo, ma positivo quanto basta per non esser costretti a temere nulla di terribile su tempi ampi. Le lacune ovviamente ci sono, ma le stesse (almeno per ora) incidono su aspetti più che altro secondari rispetto alla sostanza della situazione in corso. Si sta all'erta, ma senza perdere il sonno. Questa, in fondo, è sempre una gran bella notizia...

**GIUDIZIO DI FONDO** 17,0 p.  
espresso dopo l'ultima seduta

**ATTENZIONE:** a differenza dei precedenti, questo giudizio è da considerarsi solo virtuale.

Punti "17" \_ Si potrebbe anche toccare il cielo con un dito, ma alcune volte certe distanze hanno misure infinite a dispetto delle nostre impressioni: arrivare lassù sarebbe quel che tutti noi possiamo augurarci (e vi sarebbero anche buoni motivi per farlo...), tuttavia i passi debbono esser fatti concretamente e questo è proprio uno dei più difficili, purtroppo. Se si sbaglia a mettere il piede... son guai grossi!

**IL GIUDIZIO DEFINITIVO (NON VIRTUALE) E' ESPRESSO SOLO NEL FINE SETTIMANA.**

# Scenari&Obiettivi

(possibili sul brevissimo periodo)

039 ETF DJ STOXX 600 AUTO & PAR - LYXOR

**SCENARIO AL RIBASSO**  
ma non solido...

ATTENDIBILITA' DELLA PREVISIONE AL RIBASSO

sufficiente discreta buona

59,39 obiettivo	59,69 obiettivo	59,99 obiettivo	
--------------------	--------------------	--------------------	--

61,20 < massimo  
11/09/19  
60,37  
ultimo valore  
minimo > 60,22

resistenza

61,58

ottima

soglia d'allerta

62,20

buona

abortire d'ogni scenario al ribasso

62,51

discreta


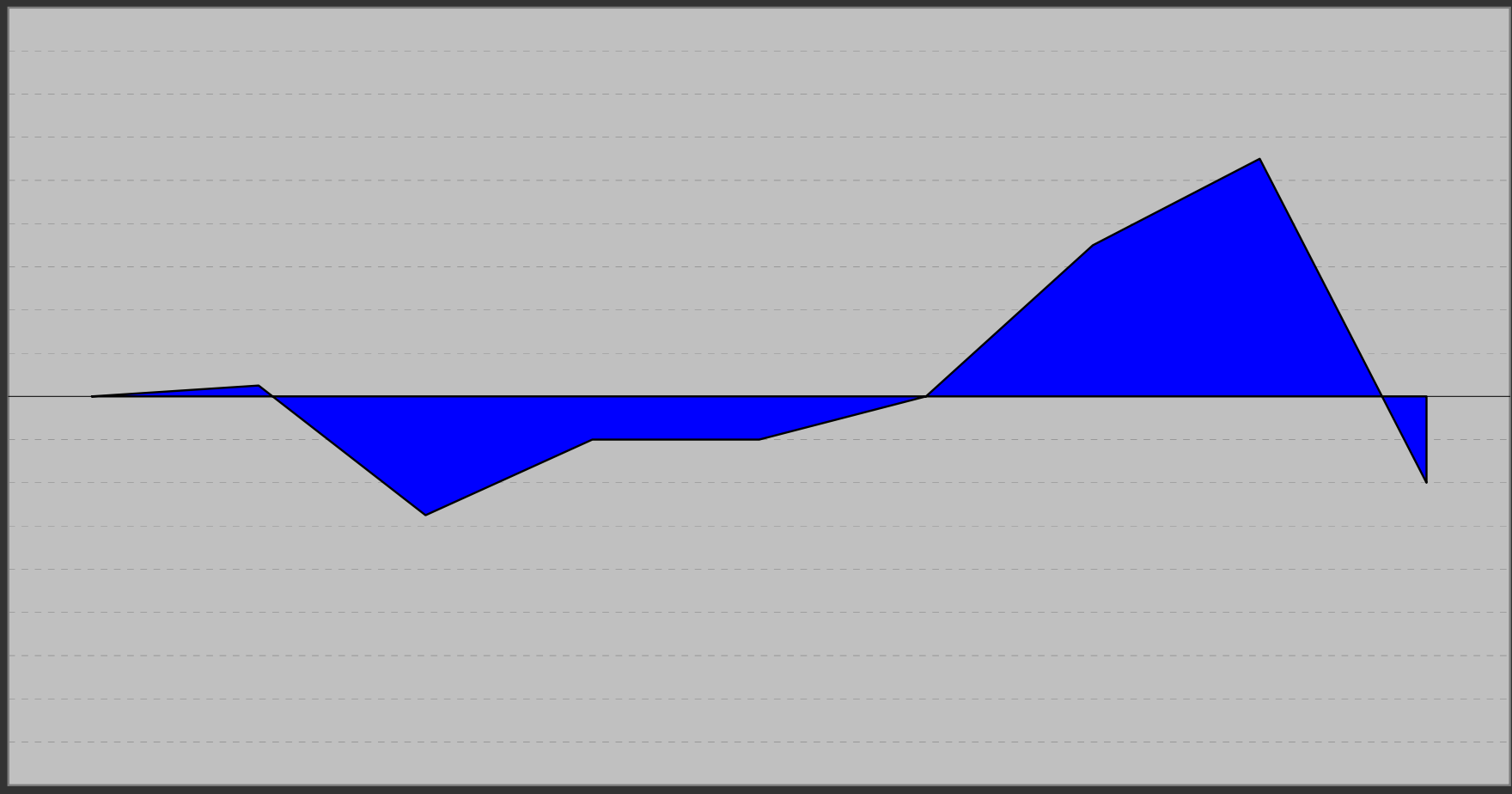
ATTENDIBILITA' DELLA PREVISIONE AL RIALZO

LA PREVISIONE, NEL CASO, E' SEMPRE ATTENDIBILE



POSSIBILE CORREZIONE DI BREVISSIMO...

SCALA



19/07/19

26/07/19

02/08/19

09/08/19

16/08/19

23/08/19

30/08/19

06/09/19

11/09/19

06/09/19

11,0 punti

**039 ETF DJ STOXX 600 AUTO & PAR -  
LYXOR**

11/09/19

-4,0 punti

AGGIORNAMENTO DATI DEL:

11 9 2019

# SINTESI FINALE

(lo spazio delle indicazioni resta bianco quando il programma preferisce sospendere il proprio giudizio: s'esprimerà nei prossimi report)

## **GIUDIZIO COMPLESSIVO** (valori da un minimo di 1 punto ad un massimo di 27 punti)

Punti "17" \_ Si potrebbe anche toccare il cielo con un dito, ma alcune volte certe distanze hanno misure infinite a dispetto delle nostre impressioni: arrivare lassù sarebbe quel che tutti noi possiamo augurarci (e vi sarebbero anche buoni motivi per farlo...), tuttavia i passi debbono esser fatti concretamente e questo è proprio uno dei più difficili, purtroppo. Se si sbaglia a mettere il piede... son guai grossi!

---

## **INDICAZIONI E SUGGERIMENTI DI BREVISSIMO PERIODO** (tratti da un'analisi delle ultime sedute)

Lo scenario in corso su questa base temporale è certamente caratterizzato da una solida tendenza al ribasso. Astenersi da ogni eventuale acquisto (sulla base in oggetto) e, qualora la posizione fosse già in essere, valutare se chiudere la stessa. Soprattutto, però, senza porsi particolari ambizioni rialziste che potrebbero trasformarsi in una trappola.

---

---


---



040 ETF DJ STOXX 600 BANKS - LYXOR

# Analisi della posizione



  
**040 ETF DJ STOXX 600 BANKS - LYXOR**  
(valutazione d'ampio respiro temporale)

<http://www.borsaitaliana.it/borsa/etf/scheda/FR0010345371.html?lang=it>

[ - SCHEDA - DATI COMPLETI - CONTRATTI - INDICE BENCHMARK - ]

# "Matrix" del Tempo...

11/09/2019

VALORE VIRTUALE D'INSIEME 142 p.

	IMPULSO	MOVIMENTO	INERZIA	ALLINEAMENTO	
TRIMESTRALE >>					> valore virtuale: 30 p.
MENSILE >>					> valore virtuale: 36 p.
SETTIMANALE >>					> valore virtuale: 86 p.
GIORNALIERO >>					> valore virtuale: -9 p.

040 ETF DJ STOXX 600 BANKS - LYXOR

# ...e "Matrix" dello Spazio

11/09/2019

VALORE VIRTUALE D'INSIEME 142 p.

	TRIMESTRALE	MENSILE	SETTIMANALE	GIORNALIERO	
<b>IMPULSO &gt;&gt;</b>	■	■	■	■	> valore virtuale: 31 p.
<b>MOVIMENTO &gt;&gt;</b>	■	■	■	■	> valore virtuale: 15 p.
<b>INERZIA &gt;&gt;</b>	■	■	■	■	> valore virtuale: 3 p.
<b>ALLINEAMENTO &gt;&gt;</b>	■	■	■	■	> valore virtuale: 92 p.

**040 ETF DJ STOXX 600 BANKS - LYXOR**

# 040 ETF DJ STOXX 600 BANKS - LYXOR

Percorso su base  
GIORNALIERO

121

fase RRT stadio

11-set-19

ACQUISTO

Fase 4

BREVISSIMO  
PERIODO

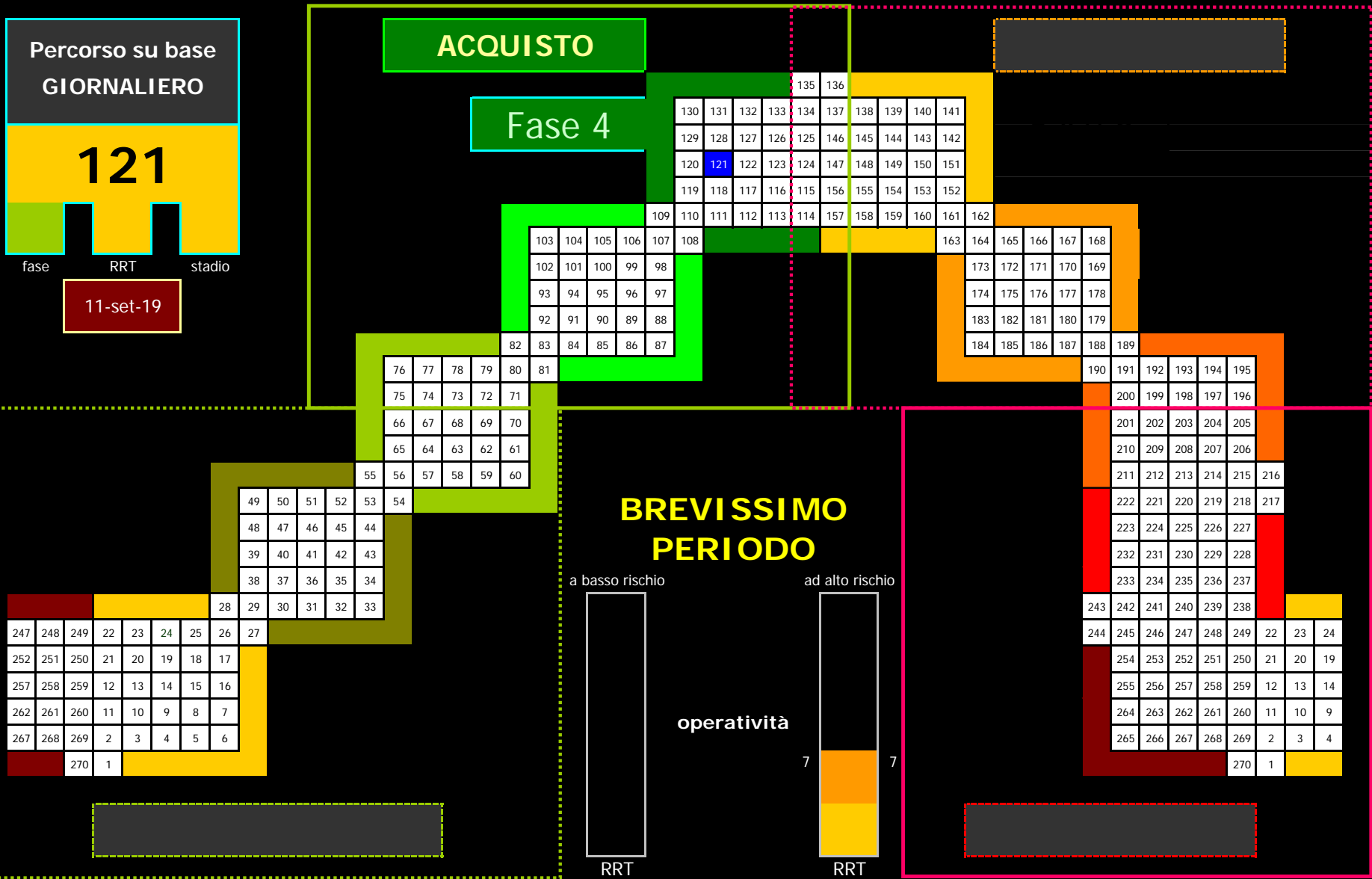
a basso rischio

ad alto rischio

operatività

RRT

RRT



ULTIMA CHIUSURA: 17,36

11/09/2019

040\_ETF DJ STOXX 600 BANKS - LYXOR

FASE IN CORSO

-- 4 --

BREVISSIMO PERIODO  
(Base Giornaliera)

PERCORSO

n° 121

RRT

7 punti

FASE "4" \_ E' giusto questa l'ultima delle fasi al rialzo, ma non per questo la fase in cui i corsi smettono di salire. Ad un movimento che in precedenza poteva dirsi alquanto lineare, viene via via sostituendosi una strada lastricata di maggiori ostacoli e difficoltà. E così, colti quasi gli obiettivi finali, spesso s'alza inevitabile la volatilità: si può ancor osare, tuttavia...

PERCORSO n° 121 \_ Il quadro d'insieme non è molto solido, ma l'impulso al ribasso è poco incisivo e la situazione col tempo potrà solo migliorare...

RRT pari a 7 punti \_ Operatività che, nel periodo in esame, presenta rischi di certo più alti dei rendimenti che si potrebbero ottenere.

**Il giudizio di brevissimo deve considerarsi definitivo.**

ANALISI DI BREVISSIMO PERIODO ↑ &...

↓ SINTESI FINALE

## SINTESI FINALE

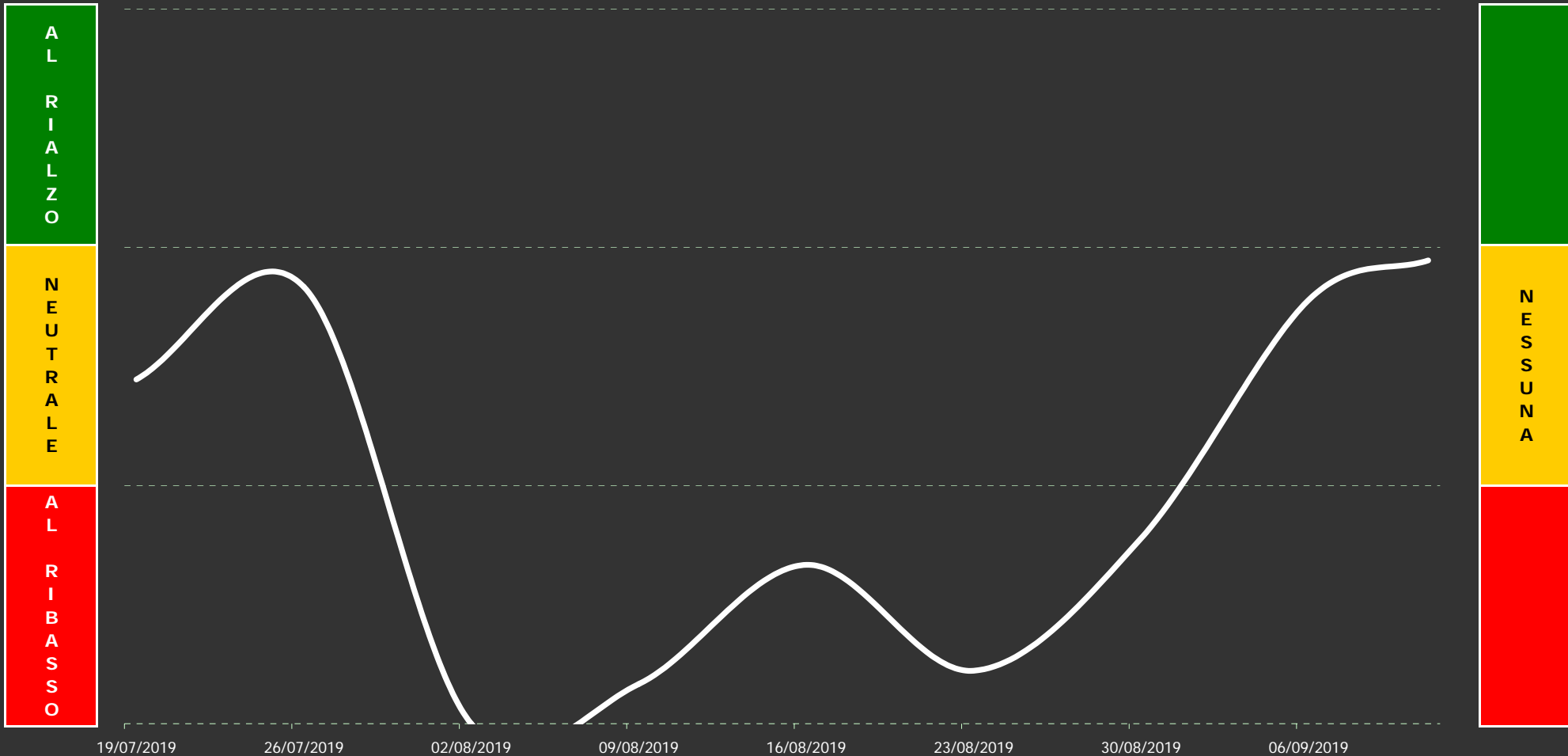
Tenendo conto di quant'accade anche sulle altre basi temporali, il programma esprime una propria sintesi finale, propriamente operativa, nella quale, oltre ai dati in corso, sono ponderati anche i dati delle settimane precedenti. Proprio perché il giudizio può dirsi reale solo nel fine settimana, quanto espresso dallo stesso nei giorni infrasettimanali dovrà esser considerato, sempre e soltanto, un giudizio di tipo tendenziale: certamente stabile, ma comunque passibile di modifiche anche improvvise.

Il grafico che troverete in prossima pagina vi consentirà di valutare la situazione su un arco temporale di due mesi circa (medio/breve), mentre il giudizio di sintesi finale ("GIUDIZIO DI FONDO"), necessario per superare eventuali ambiguità grafiche, potrete trovarlo nella pagina subito successiva: **in corso di settimana, tuttavia, è solo un giudizio virtuale**. Nella stessa potrete anche confrontare l'attuale giudizio con quelli espressi nelle settimane precedenti, nonché valutare la validità di questi ultimi sulla base del quadro grafico allora in corso. Poi, subito dopo, un'analisi prospettica su quel che potrebbe accadere nei prossimi giorni, con una particolare attenzione alle possibili o probabili correzioni ed accelerazioni al rialzo o al ribasso.



OPERATIVITA' CONSIGLIATA

TENDENZA DI FONDO



O40 ETF DJ STOXX 600 BANKS - LYXOR

giudizio: 17,5 punti

AGGIORNAMENTO DATI DEL:

11 9 2019

Il "GIUDIZIO DI FONDO" è espresso attraverso un numero che è poi traducibile in una precisa analisi testuale. Nel caso specifico, tuttavia, s'è scelto d'essere ancor più "puntuali" ed infatti il numero con cui il giudizio è espresso s'avvale d'un proprio decimale che può mostrarci se, in realtà, s'è proiettati verso un giudizio comunque migliore di quello espresso dal valore intero (al quale rimanda puntualmente il testo del giudizio). Qui di seguito, in logica sequenza, troverete gli ultimi giudizi espressi dall'algorithm, di cui s'avvale il nostro programma, sulla posizione in oggetto. L'ultimo, quello attuale, si trova a fondo pagina, ma è davvero interessante seguire anche l'evoluzione subita dallo stesso con lo scorrere del tempo:

**GIUDIZIO DI FONDO** 2,0 p.

espresso dopo la seduta del  
23/08/19

Punti "2" \_ Indubbiamente fa specie ed ha pochi riscontri nel passato, ma anche se può sembrar incredibile si può fare ancor di peggio! Impulso, Inerzia e Movimento (elementi essenziali nella formazione dei Percorsi) si sono allineati tra loro, sulle più diverse scale temporali, come peggio non si sarebbe potuto temere. Inutile illudersi: forse s'è toccato il fondo, ma le pareti del pozzo da scalare sono ben alte!

**GIUDIZIO DI FONDO** 7,0 p.

espresso dopo la seduta del  
30/08/19

Punti "7" \_ Non c'è nulla, al momento, che possa lasciar sperare in un autentico rovesciamento della situazione, ma qualche timido segnale, seppur a macchia di leopardo, prende a farsi notare. Il problema è che tali segnali debbono diventar sempre più consistenti al punto da influire positivamente anche su quelli che gli stanno a fianco: è dura, ma non impossibile! In fondo, questa è una buona notizia.

**GIUDIZIO DI FONDO** 16,0 p.

espresso dopo la seduta del  
06/09/19

Punti "16" \_ Sperare in un miglioramento del quadro d'insieme è lecito ed in fondo anche corretto, ma crederci convintamente o solo abbastanza... non lo è affatto. Ci sono molti elementi che lo lasciano sperare (e quelli positivi sono superiori a quelli negativi), ma nell'insieme ci sono troppe lacune per credere in un autentico miglioramento dei corsi da subito: meglio lasciare che il tempo faccia il suo corso.

**GIUDIZIO DI FONDO** 17,5 p.

espresso dopo l'ultima seduta

**ATTENZIONE: a differenza dei precedenti, questo giudizio è da considerarsi solo virtuale.**

Punti "17" \_ Si potrebbe anche toccare il cielo con un dito, ma alcune volte certe distanze hanno misure infinite a dispetto delle nostre impressioni: arrivare lassù sarebbe quel che tutti noi possiamo augurarci (e vi sarebbero anche buoni motivi per farlo...), tuttavia i passi debbono esser fatti concretamente e questo è proprio uno dei più difficili, purtroppo. Se si sbaglia a mettere il piede... son guai grossi!

**IL GIUDIZIO DEFINITIVO (NON VIRTUALE) E' ESPRESSO SOLO NEL FINE SETTIMANA.**

# Scenari&Obiettivi

(possibili sul brevissimo periodo)

040 ETF DJ STOXX 600 BANKS - LYXOR

	<b>SCENARIO INCERTO</b> in attesa aumento volatilità
--	---

abortire d'ogni scenario al ribasso

ATTENDIBILITA' DELLA PREVISIONE AL RIBASSO

sufficiente    discreta    buona

<b>17,08</b>	<b>17,16</b> obiettivo	<b>17,25</b> obiettivo	
--------------	---------------------------	---------------------------	--

abortire d'ogni scenario al rialzo

<b>17,56 &lt; massimo</b>
11/09/19 <b>17,36</b> ultimo valore
minimo > <b>17,30</b>

obiettivo <b>17,69</b>	obiettivo <b>17,86</b>	<b>17,95</b>
---------------------------	---------------------------	--------------

ottima    buona    discreta


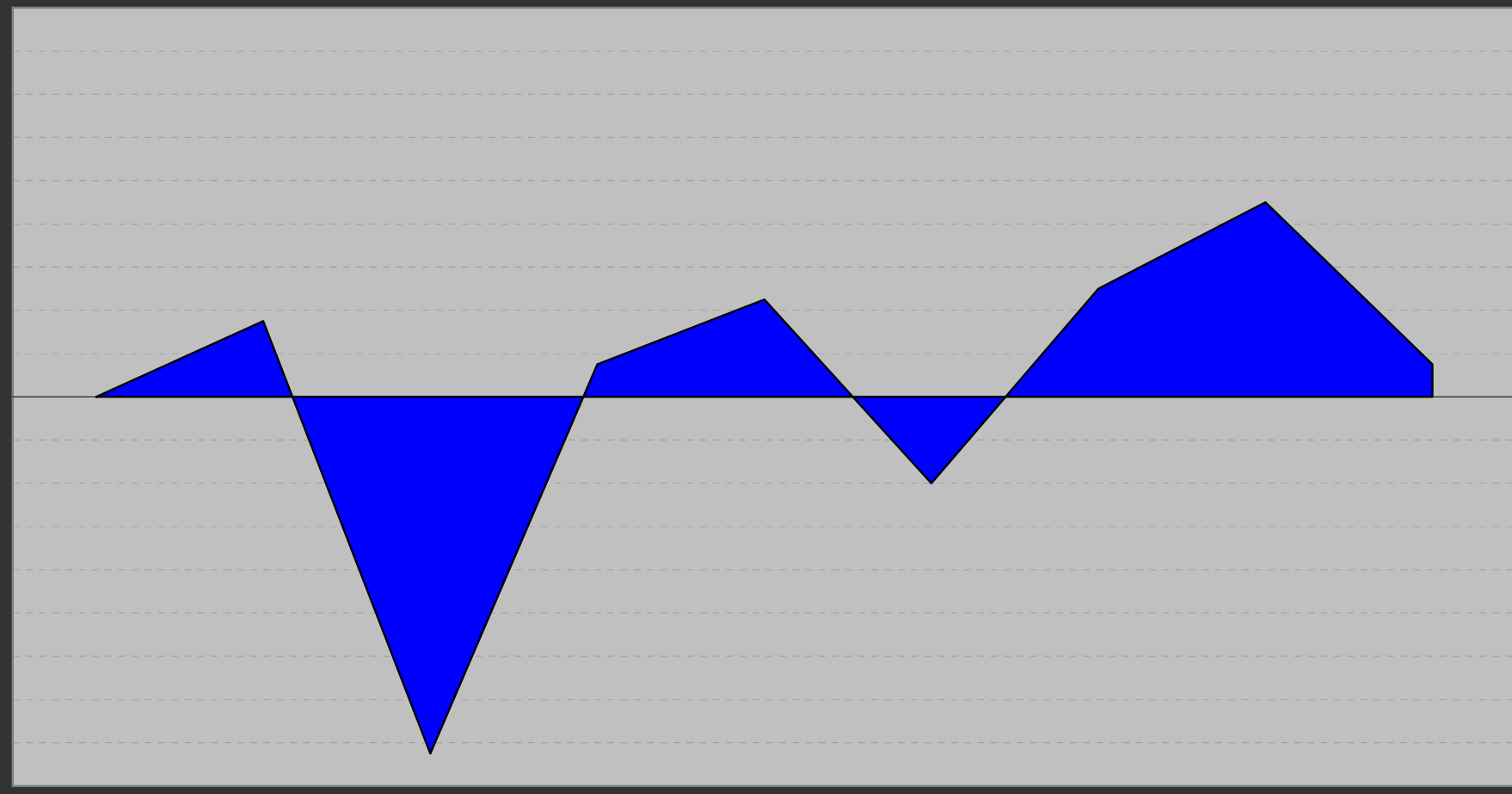
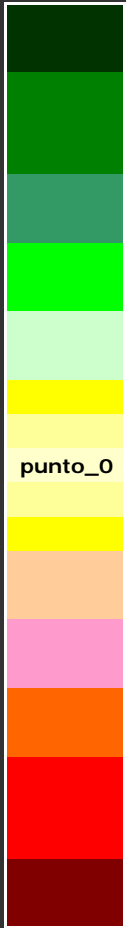
ATTENDIBILITA' DELLA PREVISIONE AL RIALZO



LA PREVISIONE, NEL CASO, E' SEMPRE ATTENDIBILE

POSSIBILE CORREZIONE DI BREVISSIMO...

SCALA



19/07/19

26/07/19

02/08/19

09/08/19

16/08/19

23/08/19

30/08/19

06/09/19

11/09/19

06/09/19

9,0 punti

**040 ETF DJ STOXX 600 BANKS - LYXOR**

11/09/19

1,5 punti

AGGIORNAMENTO DATI DEL:

11 9 2019

# SINTESI FINALE

(lo spazio delle indicazioni resta bianco quando il programma preferisce sospendere il proprio giudizio: s'esprimerà nei prossimi report)

---

## **GIUDIZIO COMPLESSIVO** (valori da un minimo di 1 punto ad un massimo di 27 punti)

Punti "17" \_ Si potrebbe anche toccare il cielo con un dito, ma alcune volte certe distanze hanno misure infinite a dispetto delle nostre impressioni: arrivare lassù sarebbe quel che tutti noi possiamo augurarci (e vi sarebbero anche buoni motivi per farlo...), tuttavia i passi debbono esser fatti concretamente e questo è proprio uno dei più difficili, purtroppo. Se si sbaglia a mettere il piede... son guai grossi!

---

## **INDICAZIONI E SUGGERIMENTI DI BREVISSIMO PERIODO** (tratti da un'analisi delle ultime sedute)

La volatilità (sulla base temporale in oggetto, N.d.R.) adesso potrebbe anche alzarsi, impedendo ai corsi di trovar da subito una propria precisa tendenza. La sola operatività consigliata, in questi casi, è di solito il trading giornaliero (utilizzabile, però, solo da chi non ha particolari velleità rialziste di lungo periodo). Gli investitori, invece, attendano novità operative contenute nei prossimi report.

---

---

---



046 ETF DJ STOXX 600 HEALTH CARE -  
LYXOR

# Analisi della posizione



**046 ETF DJ STOXX 600 HEALTH CARE - LYXOR**

(valutazione d'ampio respiro temporale)

<http://www.borsaitaliana.it/borsa/etf/scheda/FR0010344879.html?lang=it>

[ - SCHEDA - DATI COMPLETI - CONTRATTI - INDICE BENCHMARK - ]

# "Matrix" del Tempo...

11/09/2019

VALORE VIRTUALE D'INSIEME -79 p.

	IMPULSO	MOVIMENTO	INERZIA	ALLINEAMENTO	
TRIMESTRALE >>					> valore virtuale: 24 p.
MENSILE >>					> valore virtuale: -34 p.
SETTIMANALE >>					> valore virtuale: -108 p.
GIORNALIERO >>					> valore virtuale: 38 p.

046 ETF DJ STOXX 600 HEALTH CARE - LYXOR



# ...e "Matrix" dello Spazio

11/09/2019

VALORE VIRTUALE D'INSIEME -79 p.

	TRIMESTRALE	MENSILE	SETTIMANALE	GIORNALIERO	
<b>IMPULSO &gt;&gt;</b>					> valore virtuale: -40 p.
<b>MOVIMENTO &gt;&gt;</b>					> valore virtuale: -7 p.
<b>INERZIA &gt;&gt;</b>					> valore virtuale: -5 p.
<b>ALLINEAMENTO &gt;&gt;</b>					> valore virtuale: -27 p.

046 ETF DJ STOXX 600 HEALTH CARE - LYXOR

# 046 ETF DJ STOXX 600 HEALTH CARE - LYXOR

Percorso su base  
GIORNALIERO

227

fase RRT stadio

11-set-19

**BREVISSIMO PERIODO**

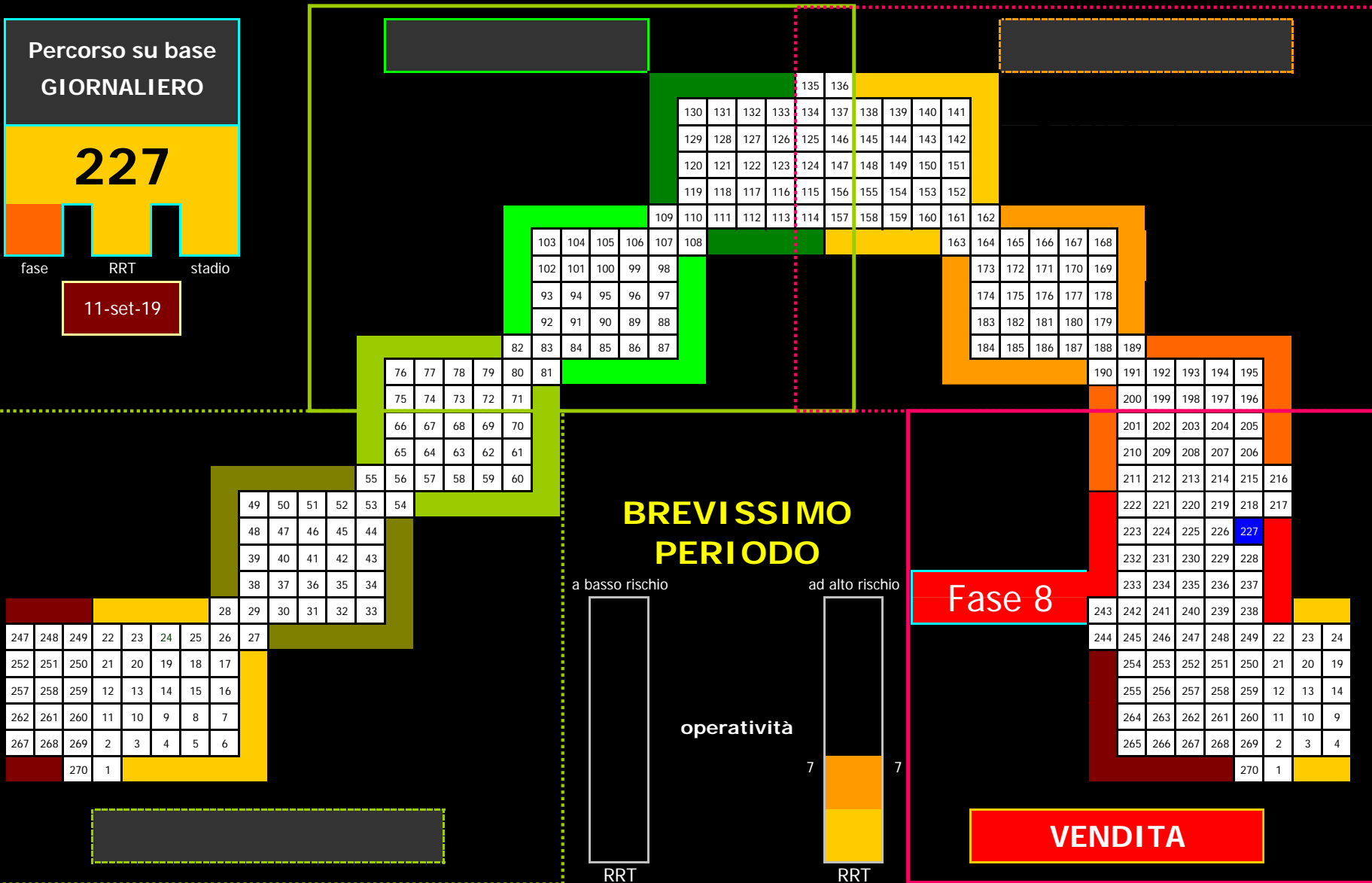
a basso rischio

ad alto rischio

operatività

Fase 8

**VENDITA**



ULTIMA CHIUSURA: 99,06

11/09/2019 046 ETF DJ STOXX 600 HEALTH CARE - LYXOR

FASE IN CORSO

-- 8 --

BREVISSIMO PERIODO  
(Base Giornaliera)

PERCORSO

n° 227

RRT

7 punti

FASE "8" \_ E' con tutta evidenza una fase al ribasso: i minimi, infatti, sono rinnovati di continuo ed ogni possibile recupero è assunto più come occasione per aprir nuove posizioni al ribasso che non come possibile inversione al rialzo. Eppure è proprio da Fase 8 che solitamente prendono avvio le più solide tra tutte le inversioni al rialzo: sarà meglio non scordarlo.

PERCORSO n° 227 \_ L'ultimo impulso al rialzo aveva buon spessore ma non sufficiente a fornire al quadro tecnico maggior stabilità: sale l'incertezza.

RRT pari a 7 punti \_ Operatività che, nel periodo in esame, presenta rischi di certo più alti dei rendimenti che si potrebbero ottenere.

**Il giudizio di brevissimo deve considerarsi definitivo.**

ANALISI DI BREVISSIMO PERIODO ↑ &...

↓ SINTESI FINALE

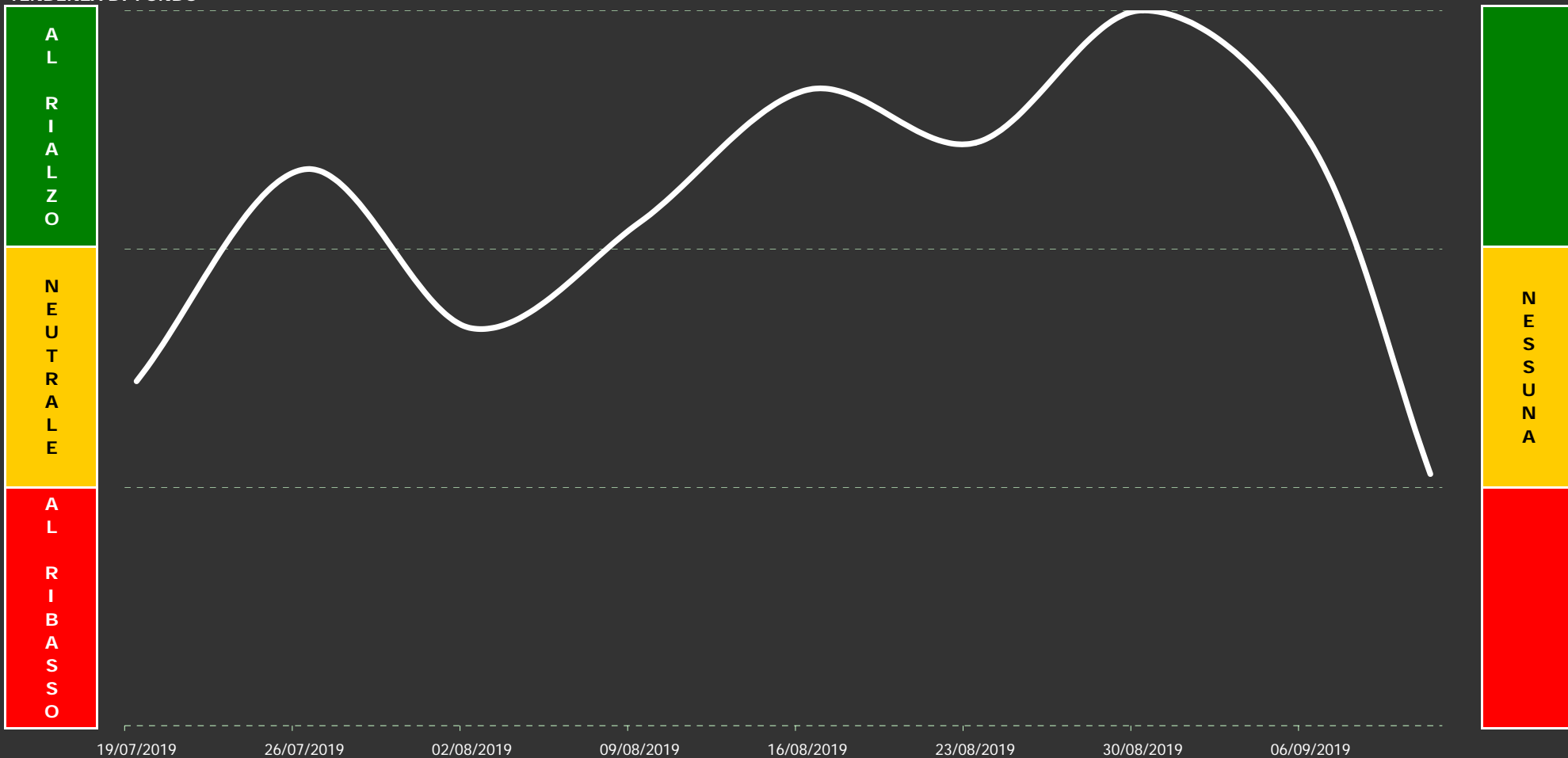
## SINTESI FINALE

Tenendo conto di quant'accade anche sulle altre basi temporali, il programma esprime una propria sintesi finale, propriamente operativa, nella quale, oltre ai dati in corso, sono ponderati anche i dati delle settimane precedenti. Proprio perché il giudizio può dirsi reale solo nel fine settimana, quanto espresso dallo stesso nei giorni infrasettimanali dovrà esser considerato, sempre e soltanto, un giudizio di tipo tendenziale: certamente stabile, ma comunque passibile di modifiche anche improvvise.

Il grafico che troverete in prossima pagina vi consentirà di valutare la situazione su un arco temporale di due mesi circa (medio/breve), mentre il giudizio di sintesi finale ("GIUDIZIO DI FONDO"), necessario per superare eventuali ambiguità grafiche, potrete trovarlo nella pagina subito successiva: **in corso di settimana, tuttavia, è solo un giudizio virtuale**. Nella stessa potrete anche confrontare l'attuale giudizio con quelli espressi nelle settimane precedenti, nonché valutare la validità di questi ultimi sulla base del quadro grafico allora in corso. Poi, subito dopo, un'analisi prospettica su quel che potrebbe accadere nei prossimi giorni, con una particolare attenzione alle possibili o probabili correzioni ed accelerazioni al rialzo o al ribasso.

TENDENZA DI FONDO

OPERATIVITA' CONSIGLIATA



**046 ETF DJ STOXX 600 HEALTH CARE -  
LYXOR**

giudizio: **9,5 punti**

AGGIORNAMENTO DATI DEL:  
11 9 2019

Il "GIUDIZIO DI FONDO" è espresso attraverso un numero che è poi traducibile in una precisa analisi testuale. Nel caso specifico, tuttavia, s'è scelto d'essere ancor più "puntuali" ed infatti il numero con cui il giudizio è espresso s'avvale d'un proprio decimale che può mostrarci se, in realtà, s'è proiettati verso un giudizio comunque migliore di quello espresso dal valore intero (al quale rimanda puntualmente il testo del giudizio). Qui di seguito, in logica sequenza, troverete gli ultimi giudizi espressi dall'algorithm, di cui s'avvale il nostro programma, sulla posizione in oggetto. L'ultimo, quello attuale, si trova a fondo pagina, ma è davvero interessante seguire anche l'evoluzione subita dallo stesso con lo scorrere del tempo:

**GIUDIZIO DI FONDO 22,0 p.**

espresso dopo la seduta del  
23/08/19

Punti "22" \_ Lo scenario è ampiamente positivo e sufficientemente saldo da consentirci di guardar più in alto senza dover temere un'improvvisa caduta dei corsi. Gli elementi che danno forma ai Percorsi hanno assunto un aspetto sempre più confortante ed i pochi che ancor paiono negativi non hanno forza sufficiente per mettere in discussione lo scenario attuale. Tuttavia: mai dire mai... Ricordarlo!

**GIUDIZIO DI FONDO 27,0 p.**

espresso dopo la seduta del  
30/08/19

Punti "27" \_ Cosa mai si potrebbe fare, in fondo, più di quel che s'è fatto sin qui?... Indubbiamente è una situazione di particolare eccesso, con tutti gli elementi utili che al momento sono positivi: non uno solo di questi ultimi, infatti, è negativo e questa è indubbiamente una situazione limite che non trova molti riscontri nella storia della posizione in oggetto. Teniamone conto: gli eccessi di solito rientrano...

**GIUDIZIO DI FONDO 22,0 p.**

espresso dopo la seduta del  
06/09/19

Punti "22" \_ Lo scenario è ampiamente positivo e sufficientemente saldo da consentirci di guardar più in alto senza dover temere un'improvvisa caduta dei corsi. Gli elementi che danno forma ai Percorsi hanno assunto un aspetto sempre più confortante ed i pochi che ancor paiono negativi non hanno forza sufficiente per mettere in discussione lo scenario attuale. Tuttavia: mai dire mai... Ricordarlo!

**GIUDIZIO DI FONDO 9,5 p.**

espresso dopo l'ultima seduta

**ATTENZIONE: a differenza dei precedenti, questo giudizio è da considerarsi solo virtuale.**

Punti "9" \_ S'è in una situazione di transizione e come sempre si deve far nelle stesse, anche in questa è meglio non avventurarsi nell'avanzar previsioni sul suo esito finale. Sotto, con tutta evidenza, c'è solo "il peggio", mentre sopra c'è senza dubbio qualcosa "di meglio", ma che purtroppo non possiamo ancor definire "di buono". Attendere gli eventi è opportuno. Due settimane... forse una: non di più.

**IL GIUDIZIO DEFINITIVO (NON VIRTUALE) E' ESPRESSO SOLO NEL FINE SETTIMANA.**

# Scenari&Obiettivi

(possibili sul brevissimo periodo)

046\_ETF DJ STOXX 600 HEALTH CARE - LYXOR



ATTENDIBILITA' DELLA PREVISIONE AL RIBASSO

sufficiente	discreta	buona
<b>97,57</b>	<b>98,06</b>	<b>98,55</b>
abortire d'ogni scenario al rialzo	soglia d'allerta	supporto

<b>99,06 &lt; massimo</b>
11/09/19 <b>99,06</b> ultimo valore
minimo > <b>98,31</b>

obiettivo ####	obiettivo ####	obiettivo ####
-------------------	-------------------	-------------------

ottima      buona      discreta


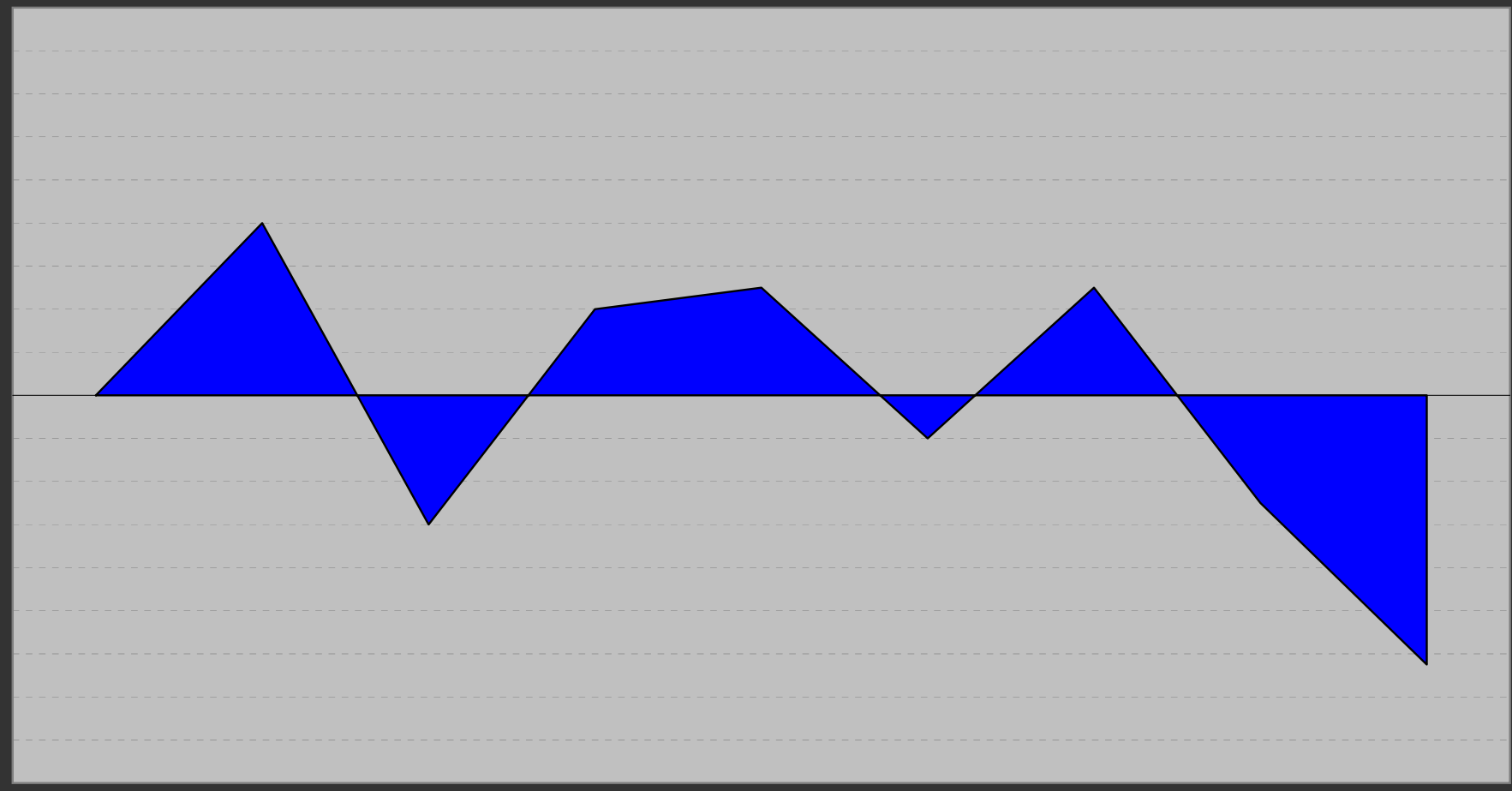
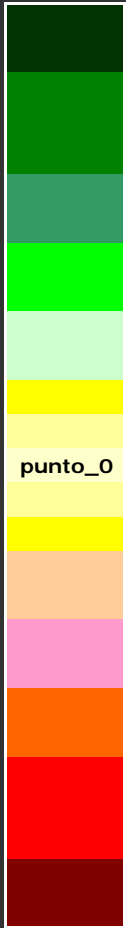
ATTENDIBILITA' DELLA PREVISIONE AL RIALZO

<b>SCENARIO INCERTO</b>  ...ma al rialzo	
---	--

LA PREVISIONE, NEL CASO, E' SEMPRE ATTENDIBILE

POSSIBILE CORREZIONE DI BREVISSIMO...

SCALA



19/07/19

26/07/19

02/08/19

09/08/19

16/08/19

23/08/19

30/08/19

06/09/19

11/09/19

06/09/19

-5,0 punti

**046 ETF DJ STOXX 600 HEALTH CARE -  
LYXOR**

11/09/19

-12,5 punti

AGGIORNAMENTO DATI DEL:

11 9 2019

# SINTESI FINALE

(lo spazio delle indicazioni resta bianco quando il programma preferisce sospendere il proprio giudizio: s'esprimerà nei prossimi report)

## **GIUDIZIO COMPLESSIVO** (valori da un minimo di 1 punto ad un massimo di 27 punti)

Punti "9" \_ S'è in una situazione di transizione e come sempre si deve far nelle stesse, anche in questa è meglio non avventurarsi nell'avanzar previsioni sul suo esito finale. Sotto, con tutta evidenza, c'è solo "il peggio", mentre sopra c'è senza dubbio qualcosa "di meglio", ma che purtroppo non possiamo ancor definire "di buono". Attendere gli eventi è opportuno. Due settimane... forse una: non di più.

---

## **INDICAZIONI E SUGGERIMENTI DI BREVISSIMO PERIODO** (tratti da un'analisi delle ultime sedute)

Lo scenario resta ancora incerto, ma c'è una timida tendenza al rialzo che potrebbe imporsi col trascorrere del tempo. Agire non è per nulla semplice. Valutare "tendenza di fondo", "operatività consigliata" e "probabile inversione di brevissimo" (vedi pagine precedenti): se confidenti, è possibile mantenere le posizioni al rialzo o aprirne di nuove, seppure con molta cautela.

---

---

---





050 ETF DJ STOXX 600 OIL & GAS -  
LYXOR

# Analisi della posizione



  
**050 ETF DJ STOXX 600 OIL & GAS - LYXOR**  
(valutazione d'ampio respiro temporale)

<http://www.borsaitaliana.it/borsa/etf/scheda/FR0010344960.html?lang=it>

[ - SCHEDA - DATI COMPLETI - CONTRATTI - INDICE BENCHMARK - ]

# "Matrix" del Tempo...

11/09/2019

VALORE VIRTUALE D'INSIEME 68 p.

	IMPULSO	MOVIMENTO	INERZIA	ALLINEAMENTO	
TRIMESTRALE >>					> valore virtuale: -49 p.
MENSILE >>					> valore virtuale: 34 p.
SETTIMANALE >>					> valore virtuale: 105 p.
GIORNALIERO >>					> valore virtuale: -22 p.

050 ETF DJ STOXX 600 OIL & GAS - LYXOR

# ...e "Matrix" dello Spazio

11/09/2019

VALORE VIRTUALE D'INSIEME 68 p.

	TRIMESTRALE	MENSILE	SETTIMANALE	GIORNALIERO	
<b>IMPULSO &gt;&gt;</b>					> valore virtuale: 15 p.
<b>MOVIMENTO &gt;&gt;</b>					> valore virtuale: 1 p.
<b>INERZIA &gt;&gt;</b>					> valore virtuale: 2 p.
<b>ALLINEAMENTO &gt;&gt;</b>					> valore virtuale: 50 p.

050 ETF DJ STOXX 600 OIL & GAS - LYXOR

# 050 ETF DJ STOXX 600 OIL & GAS - LYXOR

Percorso su base GIORNALIERO

**121**

fase RRT stadio

11-set-19

**ACQUISTO**

Fase 4

130	131	132	133	134	137	138	139	140	141
129	128	127	126	125	146	145	144	143	142
120	121	122	123	124	147	148	149	150	151
119	118	117	116	115	156	155	154	153	152

103	104	105	106	107	108
102	101	100	99	98	
93	94	95	96	97	
92	91	90	89	88	

163	164	165	166	167	168
173	172	171	170	169	
174	175	176	177	178	
183	182	181	180	179	
184	185	186	187	188	189

76	77	78	79	80	81
75	74	73	72	71	
66	67	68	69	70	
65	64	63	62	61	

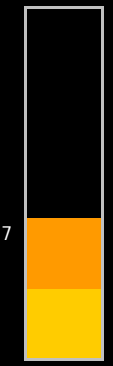

49	50	51	52	53	54
48	47	46	45	44	
39	40	41	42	43	
38	37	36	35	34	

247	248	249	22	23	24	25	26	27
252	251	250	21	20	19	18	17	
257	258	259	12	13	14	15	16	
262	261	260	11	10	9	8	7	
267	268	269	2	3	4	5	6	
		270	1					

**BREVISSIMO PERIODO**

a basso rischio

ad alto rischio



operatività

190	191	192	193	194	195			
200	199	198	197	196				
201	202	203	204	205				
210	209	208	207	206				
211	212	213	214	215	216			
222	221	220	219	218	217			
223	224	225	226	227				
232	231	230	229	228				
233	234	235	236	237				
243	242	241	240	239	238			
244	245	246	247	248	249	22	23	24
254	253	252	251	250	21	20	19	
255	256	257	258	259	12	13	14	
264	263	262	261	260	11	10	9	
265	266	267	268	269	2	3	4	
				270	1			

ULTIMA CHIUSURA: 43,67

11/09/2019

050\_ETF DJ STOXX 600 OIL & GAS - LYXOR

FASE IN CORSO

-- 4 --

BREVISSIMO PERIODO  
(Base Giornaliera)

PERCORSO

n° 121

RRT

7 punti

FASE "4" \_ E' giusto questa l'ultima delle fasi al rialzo, ma non per questo la fase in cui i corsi smettono di salire. Ad un movimento che in precedenza poteva dirsi alquanto lineare, viene via via sostituendosi una strada lastricata di maggiori ostacoli e difficoltà. E così, colti quasi gli obiettivi finali, spesso s'alza inevitabile la volatilità: si può ancor osare, tuttavia...

PERCORSO n° 121 \_ Il quadro d'insieme non è molto solido, ma l'impulso al ribasso è poco incisivo e la situazione col tempo potrà solo migliorare...

RRT pari a 7 punti \_ Operatività che, nel periodo in esame, presenta rischi di certo più alti dei rendimenti che si potrebbero ottenere.

**Il giudizio di brevissimo deve considerarsi definitivo.**

ANALISI DI BREVISSIMO PERIODO ↑ &...

↓ SINTESI FINALE

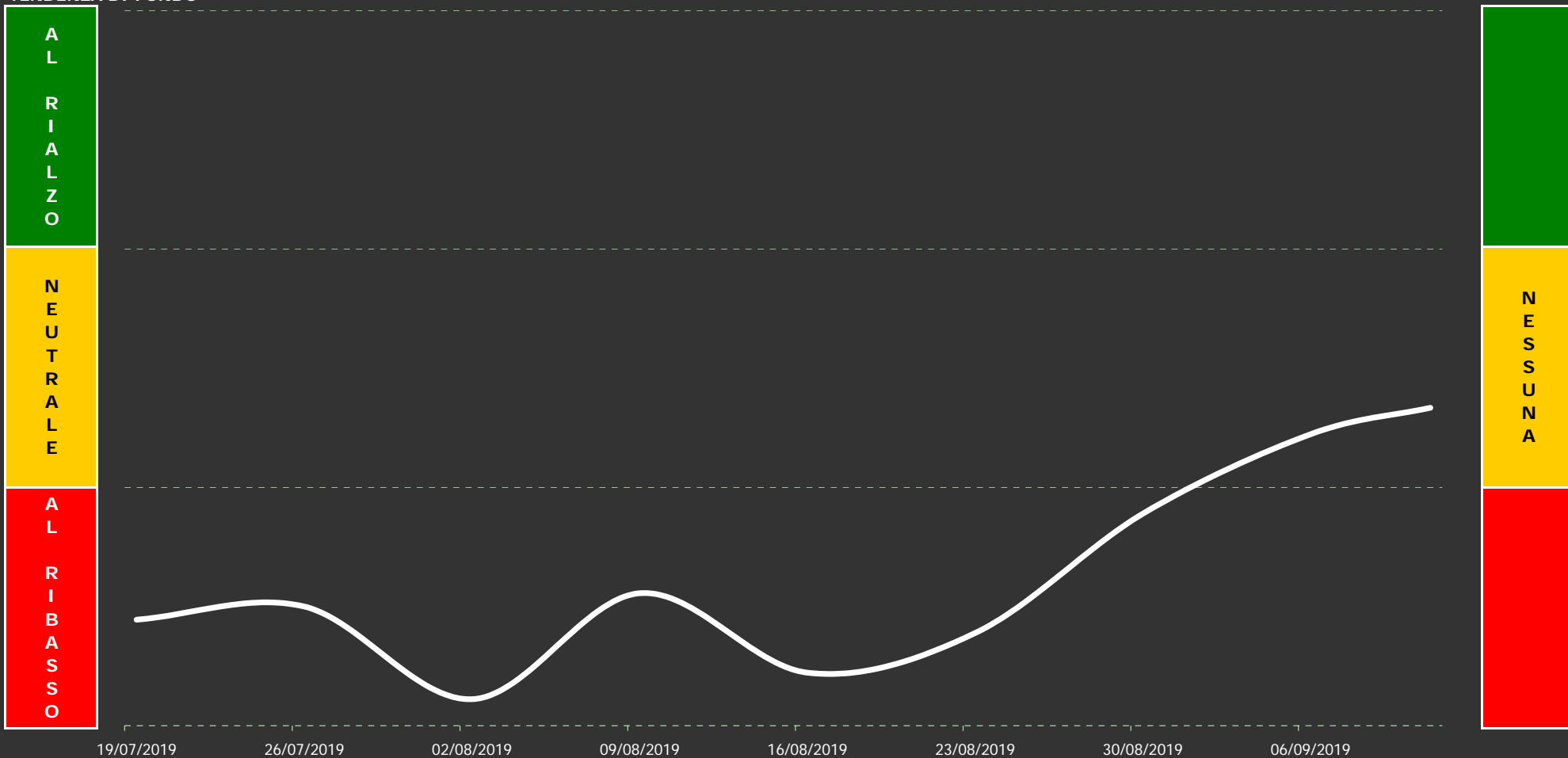
## SINTESI FINALE

Tenendo conto di quant'accade anche sulle altre basi temporali, il programma esprime una propria sintesi finale, propriamente operativa, nella quale, oltre ai dati in corso, sono ponderati anche i dati delle settimane precedenti. Proprio perché il giudizio può dirsi reale solo nel fine settimana, quanto espresso dallo stesso nei giorni infrasettimanali dovrà esser considerato, sempre e soltanto, un giudizio di tipo tendenziale: certamente stabile, ma comunque passibile di modifiche anche improvvise.

Il grafico che troverete in prossima pagina vi consentirà di valutare la situazione su un arco temporale di due mesi circa (medio/breve), mentre il giudizio di sintesi finale ("GIUDIZIO DI FONDO"), necessario per superare eventuali ambiguità grafiche, potrete trovarlo nella pagina subito successiva: **in corso di settimana, tuttavia, è solo un giudizio virtuale**. Nella stessa potrete anche confrontare l'attuale giudizio con quelli espressi nelle settimane precedenti, nonché valutare la validità di questi ultimi sulla base del quadro grafico allora in corso. Poi, subito dopo, un'analisi prospettica su quel che potrebbe accadere nei prossimi giorni, con una particolare attenzione alle possibili o probabili correzioni ed accelerazioni al rialzo o al ribasso.

OPERATIVITA' CONSIGLIATA

TENDENZA DI FONDO



050 ETF DJ STOXX 600 OIL & GAS -  
LYXOR

giudizio: 12,0 punti

AGGIORNAMENTO DATI DEL:  
11 9 2019

ULTIMA CHIUSURA: 43,67

11/09/2019

## 050 ETF DJ STOXX 600 OIL & GAS - LYXOR

Il "GIUDIZIO DI FONDO" è espresso attraverso un numero che è poi traducibile in una precisa analisi testuale. Nel caso specifico, tuttavia, s'è scelto d'essere ancor più "puntuali" ed infatti il numero con cui il giudizio è espresso s'avvale d'un proprio decimale che può mostrarci se, in realtà, s'è proiettati verso un giudizio comunque migliore di quello espresso dal valore intero (al quale rimanda puntualmente il testo del giudizio). Qui di seguito, in logica sequenza, troverete gli ultimi giudizi espressi dall'algoritmo, di cui s'avvale il nostro programma, sulla posizione in oggetto. L'ultimo, quello attuale, si trova a fondo pagina, ma è davvero interessante seguire anche l'evoluzione subita dallo stesso con lo scorrere del tempo:

**GIUDIZIO DI FONDO** 3,5 p.

espresso dopo la seduta del  
23/08/19

Punti "3" \_ S'è soliti dire che una volta toccato il fondo non si può far altro che risalire, ma qui non sappiamo ancora se, davvero(!), s'è già toccato il fondo e, soprattutto, se non si prenderà forse a scavarlo. Gli elementi su cui far leva per sperare in una ripresa dei corsi sono così labili e di scarsa importanza che è meglio far affidamento solo sul tempo. E purtroppo ce ne sarà bisogno ancor di molto.

**GIUDIZIO DI FONDO** 8,0 p.

espresso dopo la seduta del  
30/08/19

Punti "8" \_ Non ci sono molte alternative: o si riesce a reagire positivamente entro poche settimane oppure i corsi sono destinati a sprofondare ancor più in basso. Gli elementi che potrebbero imprimere una svolta positiva ci sono, in realtà, ma il loro attuale allineamento e la continuità da questi sin ora mostrata non sono certo di buon auspicio. Non resta che attendere gli eventi... e l'attesa non sarà lunga.

**GIUDIZIO DI FONDO** 11,0 p.

espresso dopo la seduta del  
06/09/19

Punti "11" \_ Nella situazione attuale può sempre accader di tutto: tanto nel bene quanto nel male. Aver fretta di sapere non sarebbe comunque utile: ci vorranno almeno alcune settimane per trarre le giuste conclusioni. Gli elementi a favore d'una caduta dei corsi sono ancor preponderanti, ma meno efficaci di quanto si sarebbe potuto temere. Ovviamente, però, non si può creder nell'esatto contrario.

**GIUDIZIO DI FONDO** 12,0 p.  
espresso dopo l'ultima seduta

**ATTENZIONE:** a differenza dei precedenti, questo giudizio è da considerarsi solo virtuale.

Punti "12" \_ La situazione in corso è alquanto ibrida: non ci sono ancora buoni motivi per sperare in una sana ripresa dei corsi, ma temere il peggio, se può anche esser giusto, non parrebbe però del tutto... giustificato. Gli aspetti positivi, infatti, non sono ancor in grado di bilanciare quelli negativi, ma la loro è una presenza comunque di rilievo che non deve essere sottaciuta. Senza esagerare, tuttavia...

**IL GIUDIZIO DEFINITIVO (NON VIRTUALE) E' ESPRESSO SOLO NEL FINE SETTIMANA.**



# Scenari&Obiettivi

(possibili sul brevissimo periodo)

050 ETF DJ STOXX 600 OIL & GAS - LYXOR

	<b>SCENARIO INCERTO</b> in attesa aumento volatilità
--	---

abortire d'ogni scenario al ribasso

ATTENDIBILITA' DELLA PREVISIONE AL RIBASSO

sufficiente	discreta	buona	
43,12	43,33 obiettivo	43,55 obiettivo	

abortire d'ogni scenario al rialzo

44,00 < massimo
11/09/19 43,67 ultimo valore
minimo > 43,67

obiettivo 44,33	obiettivo 44,77	44,99
ottima	buona	discreta

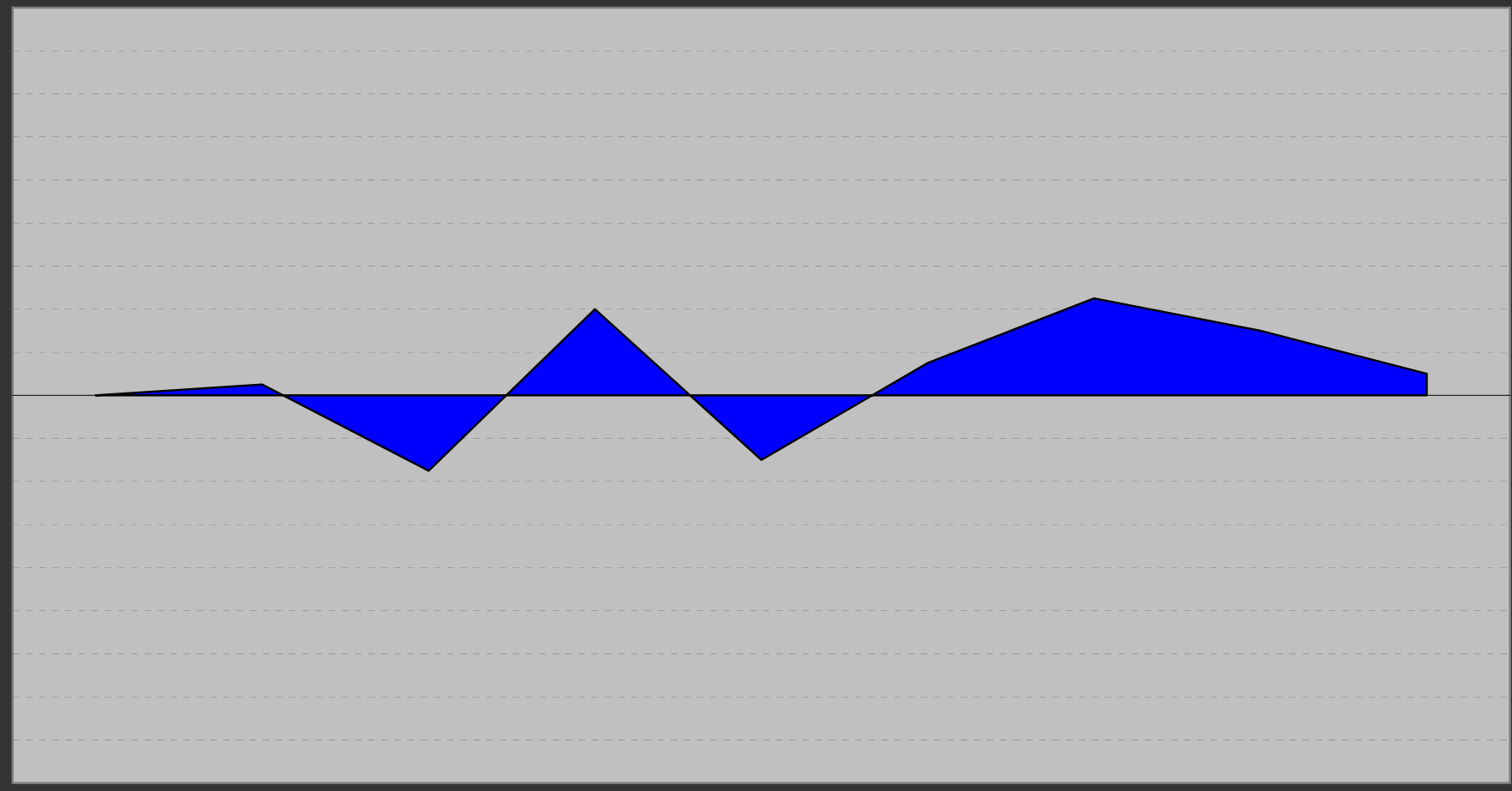
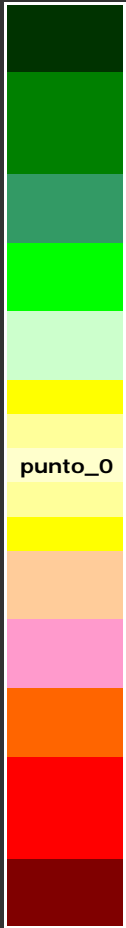
ATTENDIBILITA' DELLA PREVISIONE AL RIALZO



LA PREVISIONE, NEL CASO, E' SEMPRE ATTENDIBILE

POSSIBILE CORREZIONE DI BREVISSIMO...

SCALA



19/07/19

26/07/19

02/08/19

09/08/19

16/08/19

23/08/19

30/08/19

06/09/19

11/09/19

06/09/19

3,0 punti

**050 ETF DJ STOXX 600 OIL & GAS -  
LYXOR**

11/09/19

1,0 punti

AGGIORNAMENTO DATI DEL:

11 9 2019

# SINTESI FINALE

(lo spazio delle indicazioni resta bianco quando il programma preferisce sospendere il proprio giudizio: s'esprimerà nei prossimi report)

## **GIUDIZIO COMPLESSIVO** (valori da un minimo di 1 punto ad un massimo di 27 punti)

Punti "12" \_ La situazione in corso è alquanto ibrida: non ci sono ancora buoni motivi per sperare in una sana ripresa dei corsi, ma temere il peggio, se può anche esser giusto, non parrebbe però del tutto... giustificato. Gli aspetti positivi, infatti, non sono ancor in grado di bilanciare quelli negativi, ma la loro è una presenza comunque di rilievo che non deve essere sottaciuta. Senza esagerare, tuttavia...

---

## **INDICAZIONI E SUGGERIMENTI DI BREVISSIMO PERIODO** (tratti da un'analisi delle ultime sedute)

La volatilità (sulla base temporale in oggetto, N.d.R.) adesso potrebbe anche alzarsi, impedendo ai corsi di trovar da subito una propria precisa tendenza. La sola operatività consigliata, in questi casi, è di solito il trading giornaliero (utilizzabile, però, solo da chi non ha particolari velleità rialziste di lungo periodo). Gli investitori, invece, attendano novità operative contenute nei prossimi report.

---

---

---



053 ETF DJ STOXX 600  
TECNOLOGY - LYXOR

# Analisi della posizione



**053 ETF DJ STOXX 600 TECNOLOGY - LYXOR**

(valutazione d'ampio respiro temporale)

<http://www.borsaitaliana.it/borsa/etf/scheda/FR0010344796.html?lang=it>

[ - SCHEDA - DATI COMPLETI - CONTRATTI - INDICE BENCHMARK - ]

# "Matrix" del Tempo...

11/09/2019

VALORE VIRTUALE D'INSIEME 114 p.

	IMPULSO	MOVIMENTO	INERZIA	ALLINEAMENTO	
TRIMESTRALE >>					> valore virtuale: 28 p.
MENSILE >>					> valore virtuale: -1 p.
SETTIMANALE >>					> valore virtuale: 77 p.
GIORNALIERO >>					> valore virtuale: 9 p.

053 ETF DJ STOXX 600 TECHNOLOGY - LYXOR

# ...e "Matrix" dello Spazio

11/09/2019

VALORE VIRTUALE D'INSIEME 114 p.

	TRIMESTRALE	MENSILE	SETTIMANALE	GIORNALIERO	
<b>IMPULSO &gt;&gt;</b>	Light Green	Dark Green	Light Green	Dark Green	> valore virtuale: 50 p.
<b>MOVIMENTO &gt;&gt;</b>	Dark Green	Light Green	Dark Green	Light Green	> valore virtuale: 6 p.
<b>INERZIA &gt;&gt;</b>	Dark Green	Light Green	Dark Green	Light Green	> valore virtuale: -1 p.
<b>ALLINEAMENTO &gt;&gt;</b>	Dark Green	Light Green	Dark Green	Light Green	> valore virtuale: 59 p.

053 ETF DJ STOXX 600 TECHNOLOGY - LYXOR

# 053 ETF DJ STOXX 600 TECHNOLOGY - LYXOR

Percorso su base  
GIORNALIERO

156



11-set-19

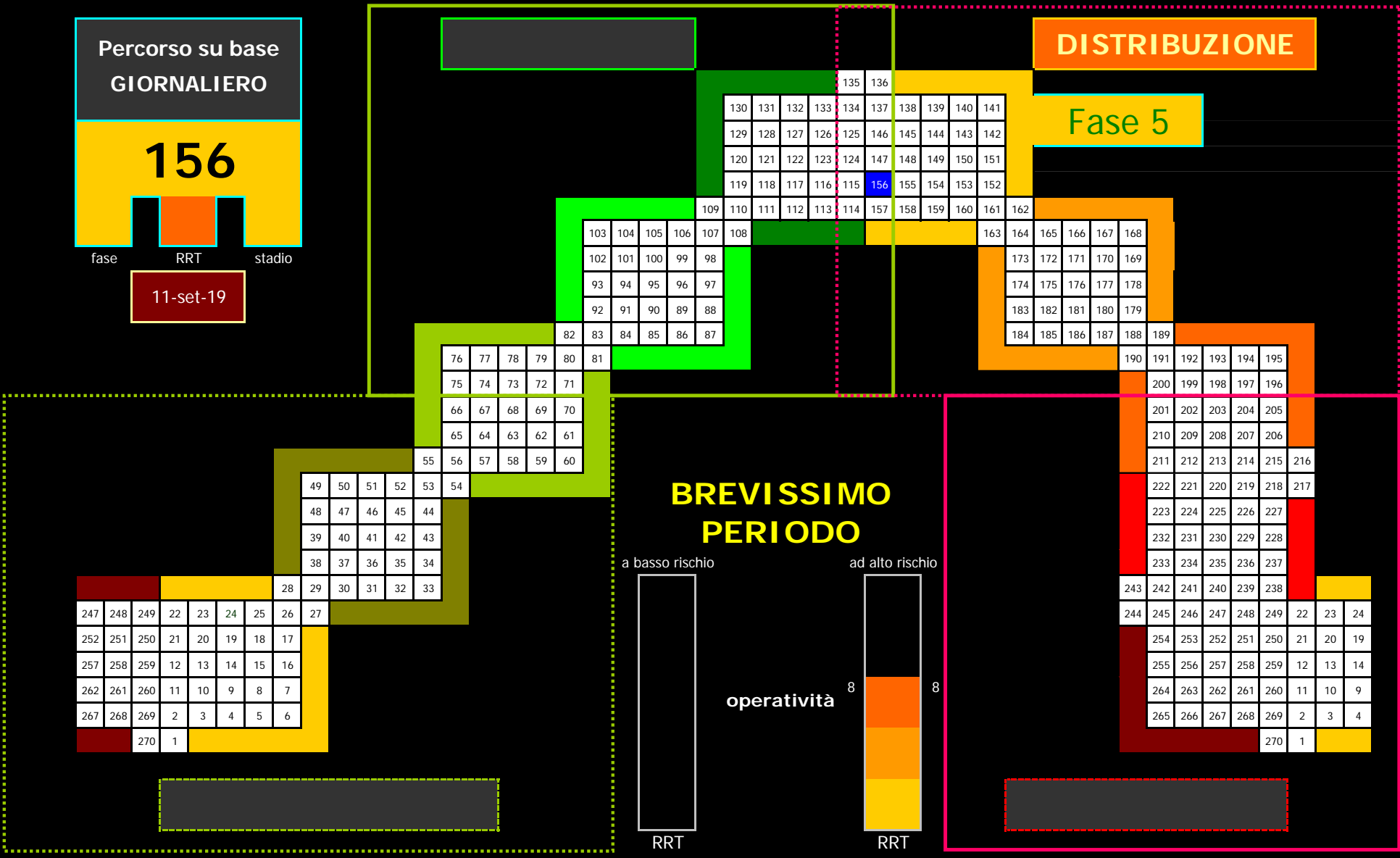

DISTRIBUZIONE

Fase 5

**BREVISSIMO PERIODO**

a basso rischio      ad alto rischio

operatività



247	248	249	22	23	24	25	26	27
252	251	250	21	20	19	18	17	
257	258	259	12	13	14	15	16	
262	261	260	11	10	9	8	7	
267	268	269	2	3	4	5	6	
		270	1					

76	77	78	79	80	81
75	74	73	72	71	
66	67	68	69	70	
65	64	63	62	61	
55	56	57	58	59	60

103	104	105	106	107	108
102	101	100	99	98	
93	94	95	96	97	
92	91	90	89	88	
82	83	84	85	86	87

130	131	132	133	134	137	138	139	140	141
129	128	127	126	125	146	145	144	143	142
120	121	122	123	124	147	148	149	150	151
119	118	117	116	115	156	155	154	153	152
109	110	111	112	113	114	157	158	159	160

163	164	165	166	167	168
173	172	171	170	169	
174	175	176	177	178	
183	182	181	180	179	
184	185	186	187	188	189

190	191	192	193	194	195
200	199	198	197	196	
201	202	203	204	205	
210	209	208	207	206	
211	212	213	214	215	216

222	221	220	219	218	217
223	224	225	226	227	
232	231	230	229	228	
233	234	235	236	237	
243	242	241	240	239	238

244	245	246	247	248	249	22	23	24
254	253	252	251	250	21	20	19	
255	256	257	258	259	12	13	14	
264	263	262	261	260	11	10	9	
265	266	267	268	269	2	3	4	
				270	1			



ULTIMA CHIUSURA: € 53,76

11/09/2019

053 ETF DJ STOXX 600 TECHNOLOGY - LYXOR

FASE IN CORSO

-- 5 --

BREVISSIMO PERIODO  
(Base Giornaliera)

FASE "5" \_ E' sostanzialmente una fase di transizione tra percorsi che tentano di spingere ancora al rialzo i corsi ed altri, invece, che provano a spingere al ribasso gli stessi. E, indubbiamente, lo fanno con maggior vigore di quanto fatto sin qui. Da una situazione simile ne trae indubbio vantaggio solo la volatilità, ma quest'ultima ancor non sfonda del tutto: il baratro, insomma, non è poi così vicino.

PERCORSO

n° 156

PERCORSO n° 156 \_ Il quadro tecnico sta per entrare in seria difficoltà: l'attuale impulso al rialzo pare troppo modesto per modificare la situazione...

RRT

8 punti

RRT pari a 8 punti \_ Operatività che, nel periodo assunto, presenta rischi ben più alti dei rendimenti che si potrebbero forse ottenere.

**Il giudizio di brevissimo deve considerarsi definitivo.**

ANALISI DI BREVISSIMO PERIODO ↑ &...

↓ SINTESI FINALE

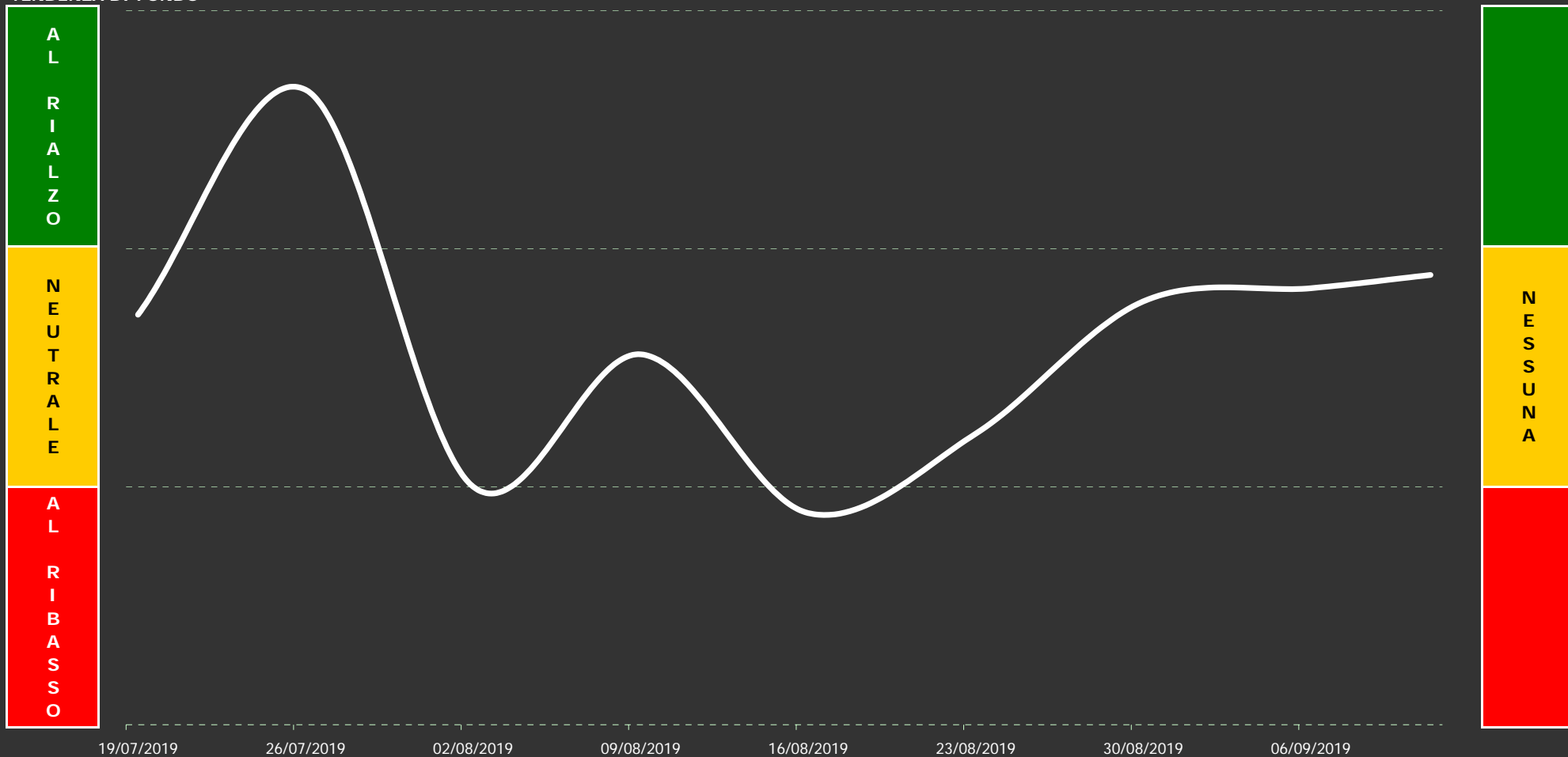
## SINTESI FINALE

Tenendo conto di quant'accade anche sulle altre basi temporali, il programma esprime una propria sintesi finale, propriamente operativa, nella quale, oltre ai dati in corso, sono ponderati anche i dati delle settimane precedenti. Proprio perché il giudizio può dirsi reale solo nel fine settimana, quanto espresso dallo stesso nei giorni infrasettimanali dovrà esser considerato, sempre e soltanto, un giudizio di tipo tendenziale: certamente stabile, ma comunque passibile di modifiche anche improvvise.

Il grafico che troverete in prossima pagina vi consentirà di valutare la situazione su un arco temporale di due mesi circa (medio/breve), mentre il giudizio di sintesi finale ("GIUDIZIO DI FONDO"), necessario per superare eventuali ambiguità grafiche, potrete trovarlo nella pagina subito successiva: **in corso di settimana, tuttavia, è solo un giudizio virtuale**. Nella stessa potrete anche confrontare l'attuale giudizio con quelli espressi nelle settimane precedenti, nonché valutare la validità di questi ultimi sulla base del quadro grafico allora in corso. Poi, subito dopo, un'analisi prospettica su quel che potrebbe accadere nei prossimi giorni, con una particolare attenzione alle possibili o probabili correzioni ed accelerazioni al rialzo o al ribasso.

OPERATIVITA' CONSIGLIATA

TENDENZA DI FONDO



**053 ETF DJ STOXX 600 TECHNOLOGY - LYXOR**

giudizio: 17,0 punti

AGGIORNAMENTO DATI DEL:  
11 9 2019

ULTIMA CHIUSURA: € 53,76

11/09/2019

## 053 ETF DJ STOXX 600 TECNOLOGY - LYXOR

Il "GIUDIZIO DI FONDO" è espresso attraverso un numero che è poi traducibile in una precisa analisi testuale. Nel caso specifico, tuttavia, s'è scelto d'essere ancor più "puntuali" ed infatti il numero con cui il giudizio è espresso s'avvale d'un proprio decimale che può mostrarci se, in realtà, s'è proiettati verso un giudizio comunque migliore di quello espresso dal valore intero (al quale rimanda puntualmente il testo del giudizio). Qui di seguito, in logica sequenza, troverete gli ultimi giudizi espressi dall'algoritmo, di cui s'avvale il nostro programma, sulla posizione in oggetto. L'ultimo, quello attuale, si trova a fondo pagina, ma è davvero interessante seguire anche l'evoluzione subita dallo stesso con lo scorrere del tempo:

**GIUDIZIO DI FONDO** 11,0 p.

espresso dopo la seduta del  
23/08/19

Punti "11" \_ Nella situazione attuale può sempre accader di tutto: tanto nel bene quanto nel male. Aver fretta di sapere non sarebbe comunque utile: ci vorranno almeno alcune settimane per trarre le giuste conclusioni. Gli elementi a favore d'una caduta dei corsi sono ancor preponderanti, ma meno efficaci di quanto si sarebbe potuto temere. Ovviamente, però, non si può creder nell'esatto contrario.

**GIUDIZIO DI FONDO** 16,0 p.

espresso dopo la seduta del  
30/08/19

Punti "16" \_ Sperare in un miglioramento del quadro d'insieme è lecito ed in fondo anche corretto, ma crederci convintamente o solo abbastanza... non lo è affatto. Ci sono molti elementi che lo lasciano sperare (e quelli positivi sono superiori a quelli negativi), ma nell'insieme ci sono troppe lacune per credere in un autentico miglioramento dei corsi da subito: meglio lasciare che il tempo faccia il suo corso.

**GIUDIZIO DI FONDO** 16,5 p.

espresso dopo la seduta del  
06/09/19

Punti "16" \_ Sperare in un miglioramento del quadro d'insieme è lecito ed in fondo anche corretto, ma crederci convintamente o solo abbastanza... non lo è affatto. Ci sono molti elementi che lo lasciano sperare (e quelli positivi sono superiori a quelli negativi), ma nell'insieme ci sono troppe lacune per credere in un autentico miglioramento dei corsi da subito: meglio lasciare che il tempo faccia il suo corso.

**GIUDIZIO DI FONDO** 17,0 p.

espresso dopo l'ultima seduta

**ATTENZIONE:** a differenza dei precedenti, questo giudizio è da considerarsi solo virtuale.

Punti "17" \_ Si potrebbe anche toccare il cielo con un dito, ma alcune volte certe distanze hanno misure infinite a dispetto delle nostre impressioni: arrivare lassù sarebbe quel che tutti noi possiamo augurarci (e vi sarebbero anche buoni motivi per farlo...), tuttavia i passi debbono esser fatti concretamente e questo è proprio uno dei più difficili, purtroppo. Se si sbaglia a mettere il piede... son guai grossi!

**IL GIUDIZIO DEFINITIVO (NON VIRTUALE) E' ESPRESSO SOLO NEL FINE SETTIMANA.**

# Scenari&Obiettivi

(possibili sul brevissimo periodo)

053 ETF DJ STOXX 600 TECNOLOGY - LYXOR



abortire dello scenario laterale

54,95

ATTENDIBILITA' DELLA PREVISIONE AL RIBASSO

sufficiente	discreta	buona
53,04	53,31	53,58
abortire dello scenario laterale	soglia d'allerta	supporto

53,80 < massimo
11/09/19
53,76 ultimo valore
minimo > 53,51

obiettivo	54,41	54,95
-----------	-------	-------

ottima buona discreta

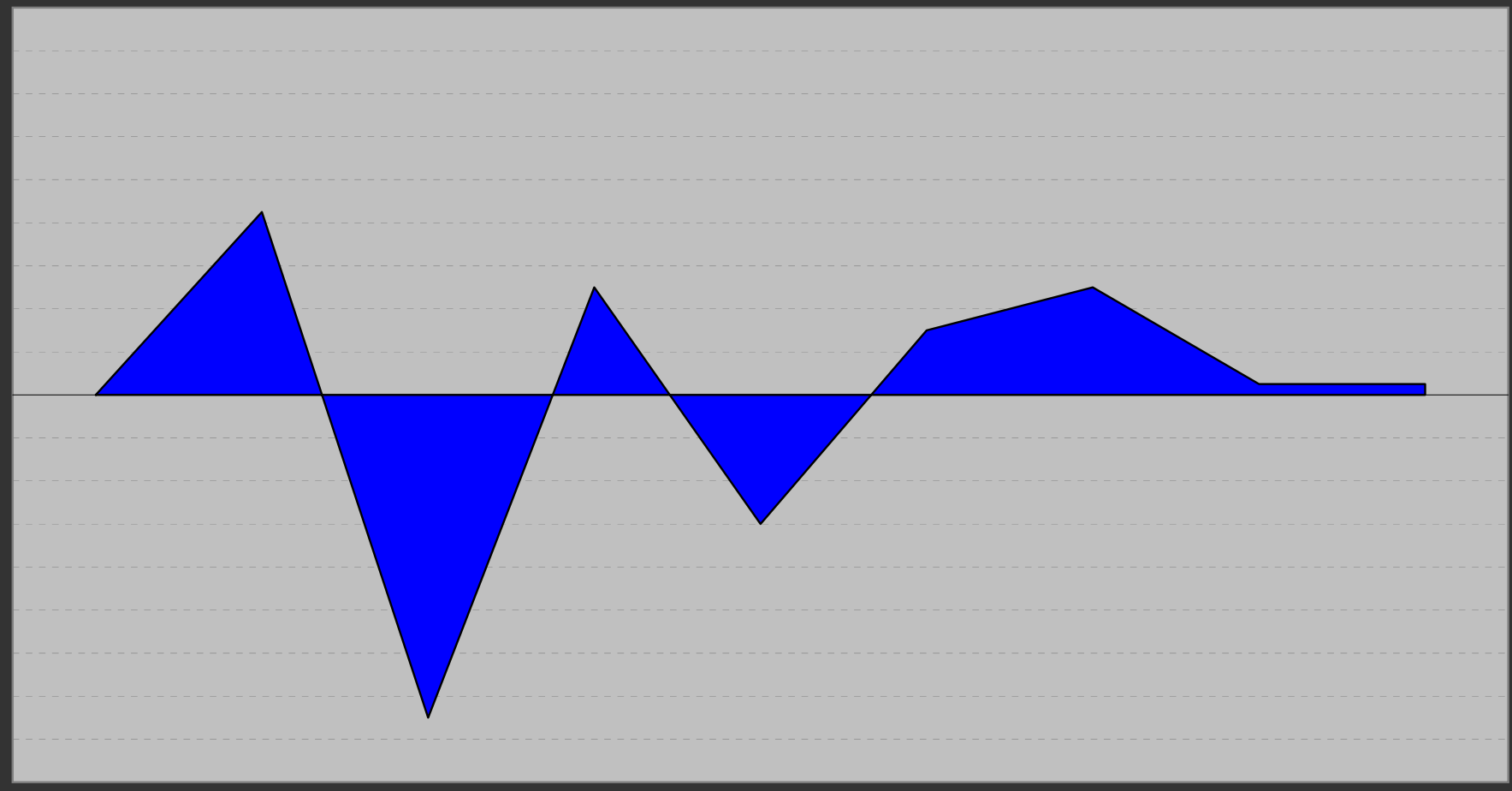
ATTENDIBILITA' DELLA PREVISIONE AL RIALZO

SCENARIO INCERTO	
trend laterale	

LA PREVISIONE, NEL CASO, E' SEMPRE ATTENDIBILE

POSSIBILE CORREZIONE DI BREVISSIMO...

SCALA



19/07/19

26/07/19

02/08/19

09/08/19

16/08/19

23/08/19

30/08/19

06/09/19

11/09/19

06/09/19

0,5 punti

**053 ETF DJ STOXX 600 TECNOLOGY - LYXOR**

11/09/19

0,5 punti

AGGIORNAMENTO DATI DEL:

11 9 2019

# SINTESI FINALE

(lo spazio delle indicazioni resta bianco quando il programma preferisce sospendere il proprio giudizio: s'esprimerà nei prossimi report)

## **GIUDIZIO COMPLESSIVO** (valori da un minimo di 1 punto ad un massimo di 27 punti)

Punti "17" \_ Si potrebbe anche toccare il cielo con un dito, ma alcune volte certe distanze hanno misure infinite a dispetto delle nostre impressioni: arrivare lassù sarebbe quel che tutti noi possiamo augurarci (e vi sarebbero anche buoni motivi per farlo...), tuttavia i passi debbono esser fatti concretamente e questo è proprio uno dei più difficili, purtroppo. Se si sbaglia a mettere il piede... son guai grossi!

---

## **INDICAZIONI E SUGGERIMENTI DI BREVISSIMO PERIODO** (tratti da un'analisi delle ultime sedute)

Non c'è un'autentica tendenza di fondo: lo scenario si mantiene incerto e la pressoché totale assenza di volatilità (sulla base temporale in oggetto, N.d.R.) non consente un'operatività profittevole. Attendere senza operare acquisti. Se s'ha già una posizione, "armarsi di santa pazienza" ed attendere eventuali novità operative che potrebbero esser contenute nei prossimi report.


---

---

---



054 ETF DJ STOXX 600 TELECOMMUN -  
LYXOR

# Analisi della posizione



**054 ETF DJ STOXX 600 TELECOMMUN - LYXOR**  
(valutazione d'ampio respiro temporale)

<http://www.borsaitaliana.it/borsa/etf/scheda/FR0010344812.html?lang=it>

[ - SCHEDA - DATI COMPLETI - CONTRATTI - INDICE BENCHMARK - ]



# "Matrix" del Tempo...

11/09/2019

VALORE VIRTUALE D'INSIEME 364 p.

	IMPULSO	MOVIMENTO	INERZIA	ALLINEAMENTO	
TRIMESTRALE >>					> valore virtuale: 84 p.
MENSILE >>					> valore virtuale: 54 p.
SETTIMANALE >>					> valore virtuale: 92 p.
GIORNALIERO >>					> valore virtuale: 134 p.

054 ETF DJ STOXX 600 TELECOMMUN - LYXOR

# ...e "Matrix" dello Spazio

11/09/2019

VALORE VIRTUALE D'INSIEME 364 p.

	TRIMESTRALE	MENSILE	SETTIMANALE	GIORNALIERO	
<b>IMPULSO &gt;&gt;</b>					> valore virtuale: 143 p.
<b>MOVIMENTO &gt;&gt;</b>					> valore virtuale: 35 p.
<b>INERZIA &gt;&gt;</b>					> valore virtuale: 9 p.
<b>ALLINEAMENTO &gt;&gt;</b>					> valore virtuale: 177 p.

054 ETF DJ STOXX 600 TELECOMMUN - LYXOR

# 054 ETF DJ STOXX 600 TELECOMMUN - LYXOR

Percorso su base  
GIORNALIERO

199

fase RRT stadio

11-set-19

DISTRIBUZIONE



BREVISSIMO  
PERIODO

Fase 7

a basso rischio

ad alto rischio

operatività



247	248	249	22	23	24	25	26	27
252	251	250	21	20	19	18	17	
257	258	259	12	13	14	15	16	
262	261	260	11	10	9	8	7	
267	268	269	2	3	4	5	6	
		270	1					

76	77	78	79	80	81
75	74	73	72	71	
66	67	68	69	70	
65	64	63	62	61	
55	56	57	58	59	60

103	104	105	106	107	108
102	101	100	99	98	
93	94	95	96	97	
92	91	90	89	88	
82	83	84	85	86	87

130	131	132	133	134	137	138	139	140	141
129	128	127	126	125	146	145	144	143	142
120	121	122	123	124	147	148	149	150	151
119	118	117	116	115	156	155	154	153	152
109	110	111	112	113	114	157	158	159	160

135	136
-----	-----

163	164	165	166	167	168
173	172	171	170	169	
174	175	176	177	178	
183	182	181	180	179	
184	185	186	187	188	189

190	191	192	193	194	195
200	199	198	197	196	
201	202	203	204	205	
210	209	208	207	206	
211	212	213	214	215	216

222	221	220	219	218	217
223	224	225	226	227	
232	231	230	229	228	
233	234	235	236	237	
243	242	241	240	239	238

244	245	246	247	248	249	22	23	24
254	253	252	251	250	21	20	19	
255	256	257	258	259	12	13	14	
264	263	262	261	260	11	10	9	
265	266	267	268	269	2	3	4	
				270	1			

ULTIMA CHIUSURA: € 34,78

11/09/2019 054\_ETF DJ STOXX 600 TELECOMMUN - LYXOR

FASE IN CORSO

-- 7 --

BREVISSIMO PERIODO  
(Base Giornaliera)

PERCORSO

n° 199

RRT

5 punti

FASE "7" \_ E' senza alcun dubbio una fase molto solida al ribasso: non mancano, infatti, gli impulsi al rialzo, ma questi ultimi non sono più in grado di spingere i corsi oltre le nuove resistenze. La tendenza è ormai convintamente protesa al ribasso ed è quasi impossibile che si possa assistere ad una sua inversione nella fase in corso: al massimo si potrà far scorrere il tempo.

PERCORSO n° 199 \_ Il quadro d'insieme non è di quelli ben solidi ed ogni impulso al rialzo è utile più a guadagnar tempo che non spazio: non illudersi.

RRT pari a 5 punti \_ Operatività che, nel periodo in esame, presenta rischi e rendimenti che tendono ad assomigliarsi sempre più.

**Il giudizio di brevissimo deve considerarsi definitivo.**

ANALISI DI BREVISSIMO PERIODO ↑ &...

↓ SINTESI FINALE

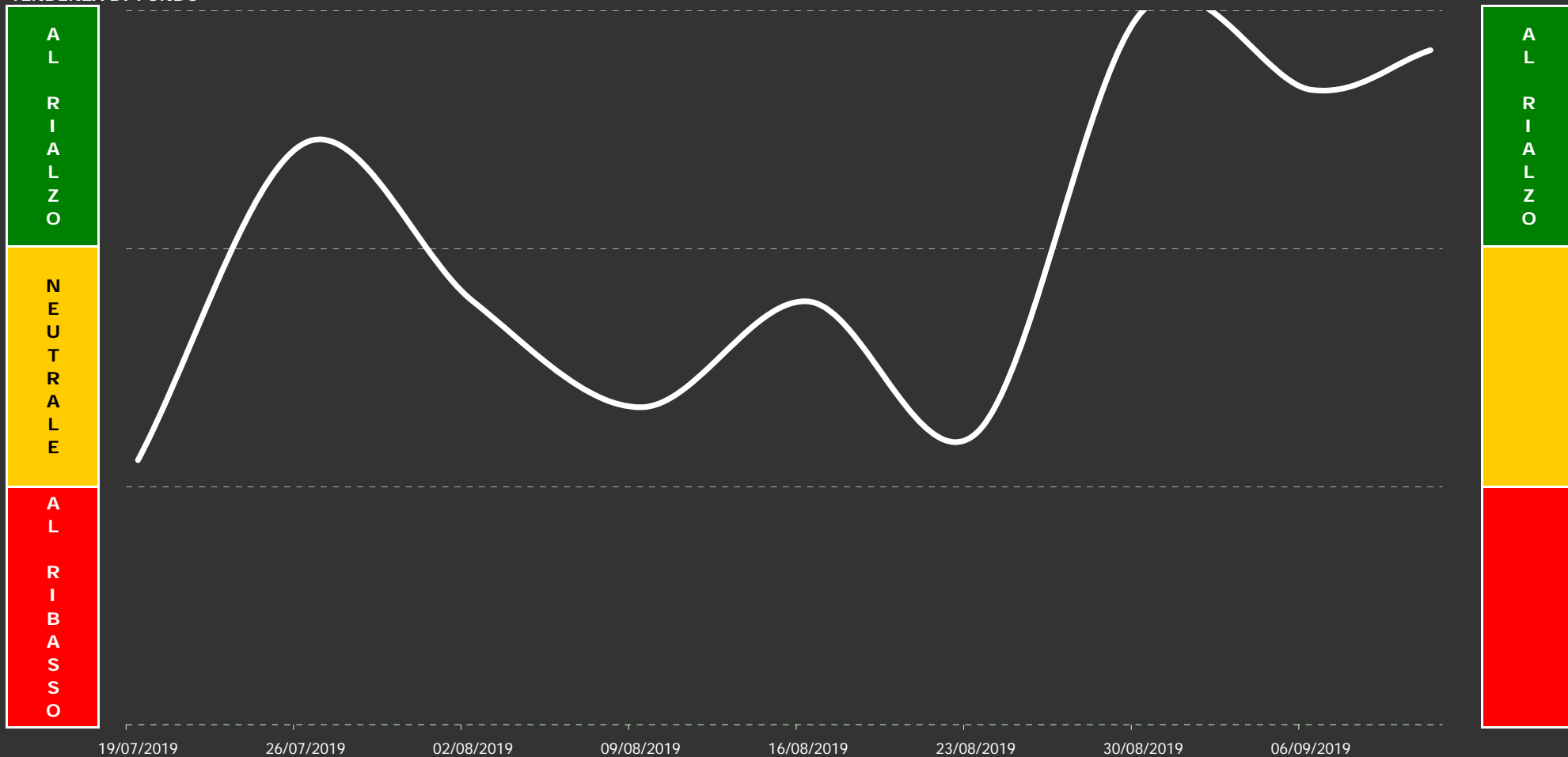
## SINTESI FINALE

Tenendo conto di quant'accade anche sulle altre basi temporali, il programma esprime una propria sintesi finale, propriamente operativa, nella quale, oltre ai dati in corso, sono ponderati anche i dati delle settimane precedenti. Proprio perché il giudizio può dirsi reale solo nel fine settimana, quanto espresso dallo stesso nei giorni infrasettimanali dovrà esser considerato, sempre e soltanto, un giudizio di tipo tendenziale: certamente stabile, ma comunque passibile di modifiche anche improvvise.

Il grafico che troverete in prossima pagina vi consentirà di valutare la situazione su un arco temporale di due mesi circa (medio/breve), mentre il giudizio di sintesi finale ("GIUDIZIO DI FONDO"), necessario per superare eventuali ambiguità grafiche, potrete trovarlo nella pagina subito successiva: **in corso di settimana, tuttavia, è solo un giudizio virtuale**. Nella stessa potrete anche confrontare l'attuale giudizio con quelli espressi nelle settimane precedenti, nonché valutare la validità di questi ultimi sulla base del quadro grafico allora in corso. Poi, subito dopo, un'analisi prospettica su quel che potrebbe accadere nei prossimi giorni, con una particolare attenzione alle possibili o probabili correzioni ed accelerazioni al rialzo o al ribasso.

OPERATIVITA' CONSIGLIATA

TENDENZA DI FONDO



054 ETF DJ STOXX 600 TELECOMMUN -  
LYXOR

giudizio: 25,5 punti

AGGIORNAMENTO DATI DEL:  
11 9 2019

ULTIMA CHIUSURA: € 34,78

11/09/2019

**054 ETF DJ STOXX 600 TELECOMMUN - LYXOR**

Il "GIUDIZIO DI FONDO" è espresso attraverso un numero che è poi traducibile in una precisa analisi testuale. Nel caso specifico, tuttavia, s'è scelto d'essere ancor più "puntuali" ed infatti il numero con cui il giudizio è espresso s'avvale d'un proprio decimale che può mostrarci se, in realtà, s'è proiettati verso un giudizio comunque migliore di quello espresso dal valore intero (al quale rimanda puntualmente il testo del giudizio). Qui di seguito, in logica sequenza, troverete gli ultimi giudizi espressi dall'algoritmo, di cui s'avvale il nostro programma, sulla posizione in oggetto. L'ultimo, quello attuale, si trova a fondo pagina, ma è davvero interessante seguire anche l'evoluzione subita dallo stesso con lo scorrere del tempo:

**GIUDIZIO DI FONDO** 11,0 p.

espresso dopo la seduta del  
23/08/19

Punti "11" \_ Nella situazione attuale può sempre accader di tutto: tanto nel bene quanto nel male. Aver fretta di sapere non sarebbe comunque utile: ci vorranno almeno alcune settimane per trarre le giuste conclusioni. Gli elementi a favore d'una caduta dei corsi sono ancor preponderanti, ma meno efficaci di quanto si sarebbe potuto temere. Ovviamente, però, non si può creder nell'esatto contrario.

**GIUDIZIO DI FONDO** 27,0 p.

espresso dopo la seduta del  
30/08/19

Punti "27" \_ Cosa mai si potrebbe fare, in fondo, più di quel che s'è fatto sin qui?... Indubbiamente è una situazione di particolare eccesso, con tutti gli elementi utili che al momento sono positivi: non uno solo di questi ultimi, infatti, è negativo e questa è indubbiamente una situazione limite che non trova molti riscontri nella storia della posizione in oggetto. Teniamone conto: gli eccessi di solito rientrano...

**GIUDIZIO DI FONDO** 24,0 p.

espresso dopo la seduta del  
06/09/19

Punti "24" \_ Quando s'è molto vicini alla vetta, solitamente nascono i problemi perché gli ultimi metri da percorrere possono sembrare anche infiniti. Talvolta, invece, si vorrebbe farli di corsa tanto sembrano vicini: colpa dell'entusiasmo. In un caso come nell'altro si rischia di perdere l'abbrivio, ma la solidità è molta e la vetta sarà probabilmente raggiunta. Così non fosse?... Poco male: s'è stati bravi!

**GIUDIZIO DI FONDO** 25,5 p.

espresso dopo l'ultima seduta

**ATTENZIONE: a differenza dei precedenti, questo giudizio è da considerarsi solo virtuale.**

Punti "25" \_ La vetta è lì o, forse, già qui: chissà... S'è entrati nella parte più calda degli scenari al rialzo, la parte in cui si fatica a trovare un solo fattore negativo e che spesso porta il tutto all'eccesso se non proprio all'estasi. Ovviamente più si va in alto e più si sentono gli scossoni del vento, ma gli stessi non fanno poi gran paura... sempre che il vento non vada a trasformarsi in qualcosa di più violento.

**IL GIUDIZIO DEFINITIVO (NON VIRTUALE) E' ESPRESSO SOLO NEL FINE SETTIMANA.**

# Scenari&Obiettivi

(possibili sul brevissimo periodo)

054 ETF DJ STOXX 600 TELECOMMUN - LYXOR



ATTENDIBILITA' DELLA PREVISIONE AL RIBASSO

sufficiente discreta buona

34,34	34,51	34,68	
abortire d'ogni scenario al rialzo	soglia d'allerta	supporto	

34,78 < massimo
11/09/19
34,78
chiusura di seduta
minimo > 34,64

obiettivo	obiettivo	obiettivo	obiettivo
35,17	35,53	35,70	35,88

ottima buona discreta sufficiente

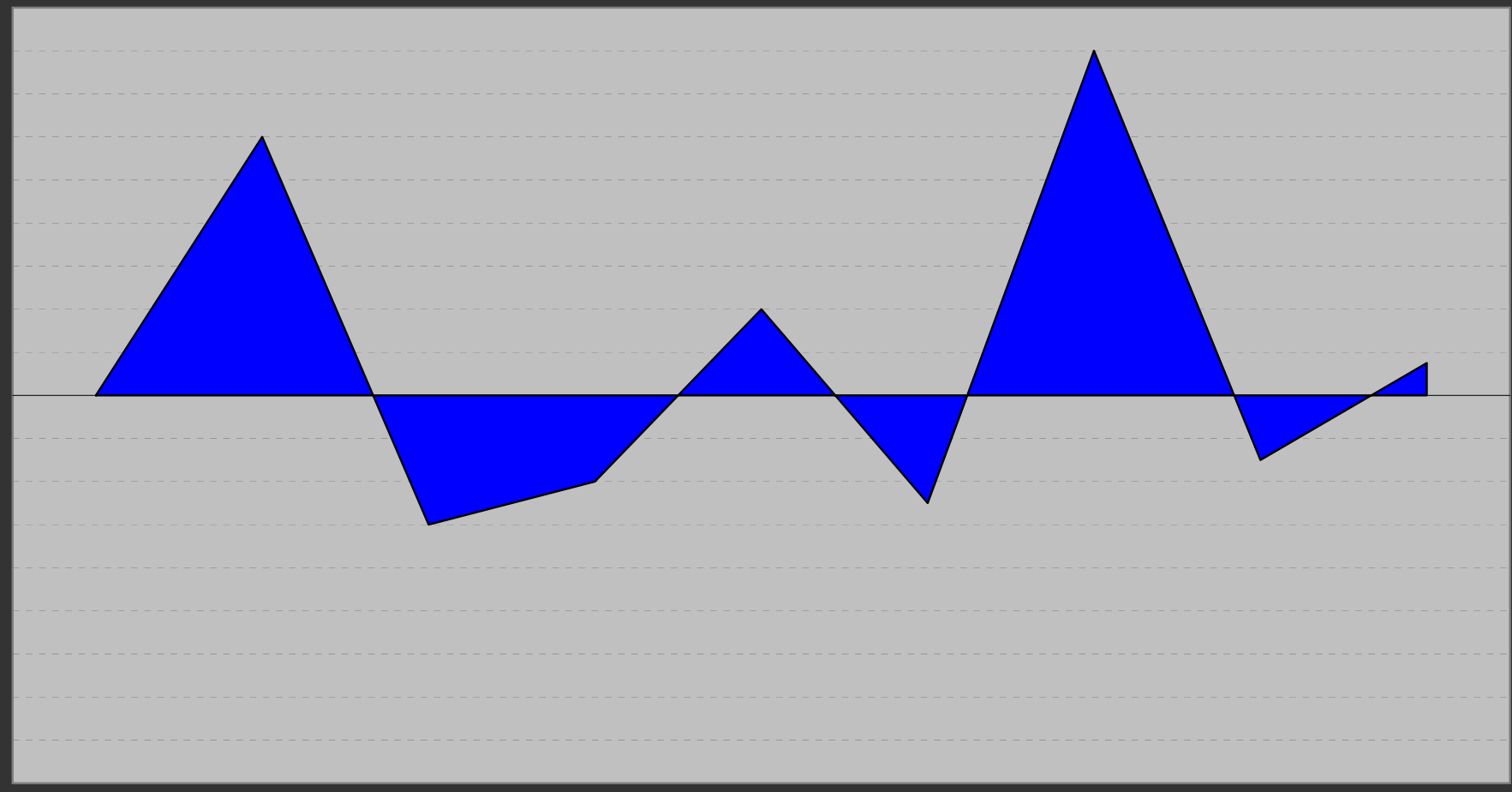
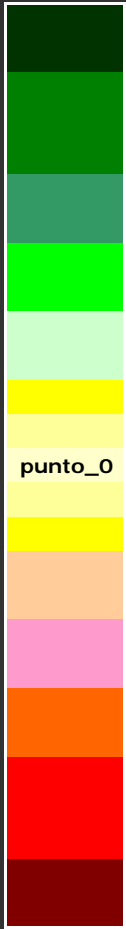
ATTENDIBILITA' DELLA PREVISIONE AL RIALZO

	<b>SCENARIO AL RIALZO</b> ma non solido...
--	---

LA PREVISIONE, NEL CASO, E' SEMPRE ATTENDIBILE

POSSIBILE CORREZIONE DI BREVISSIMO...

SCALA



19/07/19

26/07/19

02/08/19

09/08/19

16/08/19

23/08/19

30/08/19

06/09/19

11/09/19

06/09/19

-3,0 punti

**054 ETF DJ STOXX 600 TELECOMMUN - LYXOR**

11/09/19

1,5 punti

AGGIORNAMENTO DATI DEL:

11 9 2019



# SINTESI FINALE

(lo spazio delle indicazioni resta bianco quando il programma preferisce sospendere il proprio giudizio: s'esprimerà nei prossimi report)

## **GIUDIZIO COMPLESSIVO** (valori da un minimo di 1 punto ad un massimo di 27 punti)

Punti "25" \_ La vetta è lì o, forse, già qui: chissà... S'è entrati nella parte più calda degli scenari al rialzo, la parte in cui si fatica a trovare un solo fattore negativo e che spesso porta il tutto all'eccesso se non proprio all'estasi. Ovviamente più si va in alto e più si sentono gli scossoni del vento, ma gli stessi non fanno poi gran paura... sempre che il vento non vada a trasformarsi in qualcosa di più violento.

---

## **INDICAZIONI E SUGGERIMENTI DI BREVISSIMO PERIODO** (tratti da un'analisi delle ultime sedute)

La tendenza al rialzo di periodo parrebbe farsi finalmente più solida. Se l'operatività consigliata dal programma è "al rialzo" ed un'eventuale inversione al ribasso di brevissimo si rivela al momento improbabile, è possibile acquistare nuove posizioni e/o mantenere quelle già in essere. Con un occhio di riguardo, tuttavia, agli stop alle perdite.

---

---

---



\* **PERCORSO** \_ Il "percorso" è l'unità più minuta che possa trovarsi all'interno della curva ciclica d'ogni strumento finanziario. E' giusto considerarla quale "unità" perché al suo interno trovano una "particolare "sintesi unitaria" i diversi elementi che di continuo incidono sui mercati: impulsi, inerzie, volatilità, tendenze ecc. Il tutto, nel nostro caso, è indicato con un solo numero sul quale confluiscono le diverse peculiarità che caratterizzano ogni singolo percorso. Il colore che fa da sfondo al suo numero sintetizza a propria volta il possibile giudizio fornito dal nostro programma: verde-positivo; giallo-neutrale; rosso-negativo. Se il numero, invece, compare su uno sfondo grigio è solo perché il percorso individuato presenta una situazione di particolare eccesso nel rapporto tra Impulso (intenzioni degli operatori) ed Inerzia (destino del ciclo sottostante) per cui lo stesso non può essere considerato affidabile: questa sua temporanea inaffidabilità, tuttavia, è solitamente "destinata" ad essere riassorbita in tempi alquanto rapidi.

\* **FASE** \_ All'interno d'un ciclo completo di Percorsi (dal n°1 al n°270), le Fasi ci aiutano ad individuare alcuni periodi particolari in grado d'influenzare, con peculiarità del tutto proprie, i Percorsi stessi. Ci sono periodi, infatti, in cui le qualità più intime d'un percorso possono essere esaltate od inibite dalla Fase in corso e bisogna sempre tenerne conto: le Fasi al rialzo sono in verde (da 1 a 4) quelle al ribasso in rosso (da 7 a 9). Le fasi di transizione sono in giallo (0 e 5) e poi c'è una fase particolarissima (la 6) che deve considerarsi al ribasso, ma i cui possibili effetti, seppur solo temporanei, sono talvolta straordinariamente positivi. Ad ogni buon conto, un Percorso verde-positivo può vedere i propri effetti esaltati, se all'interno di una Fase al Rialzo (sfondo verde), oppure limitati, se all'interno di una Fase al Ribasso (sfondo rosso). Al contrario un percorso rosso-negativo vedrà i propri effetti esaltati in una Fase al Ribasso o limitati in una Fase al rialzo.

\* **RRT** \_ L'RRT misura il rapporto tra il possibile "**Rischio**" ed il probabile "**Rendimento**" nel "**Tempo** (il periodo)" assunto come base della valutazione (giornaliero, settimanale, ecc.): quanto più elevato è il suo valore, tanto più alto dovrà considerarsi l'eventuale rischio operativo o, quanto meno, ben poco vantaggioso il rendimento di un'eventuale operatività al rialzo su quanto in oggetto. Il colore che fa da sfondo è strumento decisivo per valutare la situazione in corso: verde (da 1 a 4) = rischio basso // giallo (da 5 a 7) = rischio medio // rosso (da 8 a 9) = rischio alto // rosso cupo (10) = rischio altissimo.



## GLOSSARIO

## **Il report in oggetto recepisce in toto le Linee Guida indicate da Consob lo scorso 13 ottobre 2017 in merito alla "elaborazione e diffusione di raccomandazioni d'investimento", come definite dagli articoli 3(1)34 e 3(1)35 MAR.**

[Market Abuse Regulation - Regolamento (UE) n. 596/2014 del Parlamento Europeo e del Consiglio del 16 aprile 2014 in vigore dal 3 luglio 2016]

In particolare:

- 1) Sono riconducibili alla fattispecie di “raccomandazioni di investimento”, secondo la definizione data da MAR, le informazioni destinate al pubblico o ai canali di distribuzione volte, implicitamente o esplicitamente, a raccomandare o a consigliare una strategia di investimento in relazione ad uno o più strumenti finanziari o emittenti, ivi compresi pareri sul valore o sul prezzo presenti o futuri di tali strumenti [articoli 3(1)34 e 3(1)35 MAR].
- 2) I soggetti che producono o diffondono raccomandazioni in materia d'investimenti, o altre informazioni che raccomandano o consigliano una strategia d'investimento, devono ottemperare agli obblighi informativi previsti dalla normativa vigente in materia di corretta presentazione delle raccomandazioni e di comunicazione degli interessi o dei conflitti di interesse [articolo 20(1) MAR e articoli da 3 a 6 RD 2016/958].
- 3) gli analisti indipendenti, le imprese di investimento, gli enti creditizi, chiunque si occupi come attività principale della produzione o diffusione di raccomandazioni e le persone fisiche che lavorano per questi soggetti in base a un contratto di lavoro o ad altro, così come le altre persone che propongono decisioni di investimento su strumenti finanziari e che si presentano come dotati di esperienza o di competenza finanziaria ovvero sono così percepiti dai partecipanti al mercato (di seguito «esperti») debbono altresì comunicare la frequenza con cui producono raccomandazioni; la loro storia professionale, se abbiano prodotto raccomandazioni a titolo professionale in passato; eventualità che le passate raccomandazioni siano state rilanciate da terzi, ad esempio dai media.
- 4) È opportuno comunicare l'identità delle persone che producono raccomandazioni, la rispettiva autorità competente, se esiste, e la data e l'ora in cui le raccomandazioni sono state ultimate e successivamente diffuse, in quanto possono essere informazioni preziose per gli investitori ai fini delle decisioni di investimento.
- 5) È opportuno divulgare le valutazioni e le metodologie applicate, perché si tratta di informazioni utili per comprendere le raccomandazioni e per determinare in che misura le persone che le producono siano coerenti nelle valutazioni e nelle metodologie adottate. Le raccomandazioni prodotte dalla stessa persona e relative ad imprese dello stesso settore o dello stesso paese dovrebbero dare sistematicamente prova di coerenza su determinati fattori comuni. Gli analisti indipendenti, le imprese di investimento, gli enti creditizi, chiunque si occupi come attività principale della produzione di raccomandazioni, le persone fisiche che lavorano per questi soggetti in base a un contratto di lavoro o ad altro e gli esperti dovrebbero pertanto spiegare nella raccomandazione stessa qualsiasi modifica delle valutazioni e metodologie applicate.
- 6) La persona che produce raccomandazioni in materia di investimenti o altre informazioni che raccomandano o consigliano una strategia di investimento («raccomandazioni») indica in modo chiaro e visibile in ogni raccomandazione prodotta la propria identità e analoghe informazioni sull'identità di qualsiasi altra persona responsabile della produzione della raccomandazione.
- 7) La persona che produce raccomandazioni provvede a che i fatti siano tenuti chiaramente distinti dalle interpretazioni, dalle stime, dalle opinioni o da altri tipi di informazioni non fattuali.

## **DISCLAIMER**

I contenuti del presente report - dati, notizie, informazioni, grafici, marchi e nomi a dominio, ecc. - sono di proprietà di NIKKAIA Strategie, se non diversamente indicato, coperti da copyright e dalla normativa in materia di proprietà industriale.

All'Utente non è concessa alcuna licenza né diritto d'uso e pertanto non è consentito registrare tali contenuti, in tutto od anche solo in parte, su alcun tipo di supporto, riprodurli, copiarli, pubblicarli e utilizzarli a scopo commerciale senza una preventiva autorizzazione scritta di NIKKAIA Strategie, salva la possibilità di farne copia per uso esclusivamente personale.

Tutte le informazioni contenute nel report sono prodotte da fonti interne alla società NIKKAIA Strategie ed approvate dalla sua MSCB (MAR STANDARD CLAIM BOARD) di riferimento, se non diversamente indicato. NIKKAIA Strategie ha la facoltà di modificare, in qualsiasi momento, e a propria discrezione i contenuti e le modalità funzionali ed operative dei propri report, senza particolari preavvisi.

NIKKAIA Strategie cura che le informazioni contenute nei propri report rispondano a requisiti di attendibilità, correttezza, accuratezza, completezza, attualità. In ogni caso, NIKKAIA Strategie non assume, e quindi declina, ogni e qualsiasi responsabilità per eventuali errori, inesattezze, mancanze ed omissioni rinvenibili nei contenuti pubblicati, derivino da errori materiali o refusi di stampa, imputazione dati, formattazione o scansionamento. Le medesime considerazioni valgono anche per i contenuti eventualmente accolti nei report, ma prodotti da società terze cui NIKKAIA Strategie si affida.

Quanto sopra, ovviamente, deve essere ritenuto del tutto valido anche per quanto solo riportato sul Sito di NIKKAIA Strategie, seppure al di fuori dei propri report.



**Edoardo E. Macallè** - Socio fondatore (dal 2002) e, quindi, Amministratore Unico (dal 2012) di NIKKAIA Strategie. Presidente della Associazione Culturale "Accademia della Gru". Collabora da oltre 10 anni con diverse testate on-line dedicate ai mercati finanziari (Trend-Online - 4Trading - Traderlink - ecc.). Utilizza strumenti d'analisi proprietari legati alla Metodologia dei Percorsi Campione. Non ha alcun interesse specifico nè conflittuale con quanto indicato nel presente report.