

DA ATENE ALL'ORO DELL'INDIA IN ETF - REPORT D'ANALISI GIORNALIERO

# La casa dorata di Samarcanda

104 ETF MSCI GREECE - LYXOR

163 ETF TURKEY DJ TUR - LYXOR

168 ETF RUSSIA DJ - LYXOR

162 ETF MSCI EUROP&MIDEAST SOC RESP A - UBS

169 ETF CNX NIFTY S&P (INDIA) - DBXTR

273 ETFS GOLD - ETFS

313 ETFS SHORT GOLD - ETFS



redatto il giorno  
15/05/2019

e sottoscritto alle ore 21:56  
da

Edoardo E. Macallè

valori del  
15/05/2019

in collaborazione con la

Associazione Culturale "ACCADEMIA DELLA GRU"

**NIKKAI**   
strategie



ASSOCIAZIONE CULTURALE  
**ACCADEMIA DELLA GRU**

*"dall'investimento nella cultura alla cultura nell'investimento..."*

Famosa per le altezze proibitive del suo volo, la Gru, oltre ad essere una dominatrice degli spazi ("*vola in alto per veder lontano davanti a sé*", diceva Plinio) era considerata anche un perfetto indicatore temporale. Il suo volo, infatti, scandiva i tempi dell'anno: verso Nord all'equinozio di primavera (per la riproduzione in estate), ripassaggio verso Sud all'equinozio d'autunno (per la permanenza nelle regioni calde in inverno). Il suo ascendere "*astrale e divino*" ne faceva, nell'antichità, l'interprete perfetto dell'idea di armonia, ritmo e *danza celeste*. Ma il danzar in cielo delle Gru, il loro armonico viaggiare in sintonia col Cosmo, rispondeva e risponde ancor oggi al bisogno di migrare da una condizione che potrebbe farsi ben presto insostenibile. Le Gru "cambiano stato" senza paura: il loro volo è metafora d'una mutazione radicale, d'uscita dalla trappola mortale, superamento d'ogni ostacolo...

[www.accademiadellagru.it](http://www.accademiadellagru.it)

[www.accademiadellagru.org](http://www.accademiadellagru.org)

[www.accademiadellagru.com](http://www.accademiadellagru.com)

pag. 4

**104\_ETF MSCI GREECE - LYXOR**  
(valutazione d'ampio respiro temporale)



pag. 4

pag. 15

**163\_ETF TURKEY DJ TUR - LYXOR**  
(valutazione d'ampio respiro temporale)



pag. 15

pag. 26

**168\_ETF RUSSIA DJ - LYXOR**  
(valutazione d'ampio respiro temporale)



pag. 26

pag. 37

**162\_ETF MSCI EUROP&MIDEAST SOC RESP A - UBS**  
(valutazione d'ampio respiro temporale)



pag. 37

pag. 48

**169\_ETF CNX NIFTY S&P (INDIA) - DBXTR**  
(valutazione d'ampio respiro temporale)



pag. 48

pag. 59

**273\_ETFS GOLD - ETFS**  
(valutazione d'ampio respiro temporale)



pag. 59


pag. 70

**313\_ETFS SHORT GOLD - ETFS**  
(valutazione d'ampio respiro temporale)



pag. 70





104 ETF MSCI GREECE - LYXOR

# Analisi della posizione



  
**104 ETF MSCI GREECE - LYXOR**  
(valutazione d'ampio respiro temporale)

<http://www.borsaitaliana.it/borsa/etf/scheda/FR0010405431.html?lang=it>

[ - SCHEDA - VALORI - ANALISI TECNICA (redatta da FTA) - NOTIZIE - ]

# "Matrix" del Tempo...

15/05/2019

VALORE VIRTUALE D'INSIEME -86 p.

	IMPULSO	MOVIMENTO	INERZIA	ALLINEAMENTO	
TRIMESTRALE >>	Green	Yellow	Yellow	Green	> valore virtuale: 7 p.
MENSILE >>	Yellow	Green	Green	Green	> valore virtuale: 3 p.
SETTIMANALE >>	Yellow	Yellow	Yellow	Yellow	> valore virtuale: -107 p.
GIORNALIERO >>	Yellow	Green	Green	Green	> valore virtuale: 11 p.

104 ETF MSCI GREECE - LYXOR

# ...e "Matrix" dello Spazio

15/05/2019

VALORE VIRTUALE D'INSIEME -86 p.

	TRIMESTRALE	MENSILE	SETTIMANALE	GIORNALIERO	
<b>IMPULSO &gt;&gt;</b>	■	■	■	■	> valore virtuale: <b>-31 p.</b>
<b>MOVIMENTO &gt;&gt;</b>	■	■	■	■	> valore virtuale: <b>-6 p.</b>
<b>INERZIA &gt;&gt;</b>	■	■	■	■	> valore virtuale: <b>-2 p.</b>
<b>ALLINEAMENTO &gt;&gt;</b>	■	■	■	■	> valore virtuale: <b>-47 p.</b>

**104 ETF MSCI GREECE - LYXOR**

# 104 ETF MSCI GREECE - LYXOR

Percorso su base  
GIORNALIERO

23

fase RRT stadio

15-mag-19

**BREVISSIMO PERIODO**

a basso rischio

ad alto rischio

operatività

RRT

RRT

ACCUMULAZIONE

Fase 0

Fase 0

247	248	249	22	23	24	25	26	27
252	251	250	21	20	19	18	17	
257	258	259	12	13	14	15	16	
262	261	260	11	10	9	8	7	
267	268	269	2	3	4	5	6	
	270	1						

76	77	78	79	80	81
75	74	73	72	71	
66	67	68	69	70	
65	64	63	62	61	
55	56	57	58	59	60

49	50	51	52	53	54
48	47	46	45	44	
39	40	41	42	43	
38	37	36	35	34	

82 83 84 85 86 87

103	104	105	106	107	108
102	101	100	99	98	
93	94	95	96	97	
92	91	90	89	88	

109

110 111 112 113 114

135 136

130	131	132	133	134	137
129	128	127	126	125	146
120	121	122	123	124	147
119	118	117	116	115	156

157 158 159 160

161 162

163	164	165	166	167	168
173	172	171	170	169	
174	175	176	177	178	
183	182	181	180	179	
184	185	186	187	188	189

190	191	192	193	194	195
200	199	198	197	196	
201	202	203	204	205	
210	209	208	207	206	
211	212	213	214	215	216

222	221	220	219	218	217
223	224	225	226	227	
232	231	230	229	228	
233	234	235	236	237	

243	242	241	240	239	238
244	245	246	247	248	249
254	253	252	251	250	21
255	256	257	258	259	12
264	263	262	261	260	11
265	266	267	268	269	2
					3
					4

270 1

22	23	24
----	----	----

20	19
13	14
10	9
3	4



ULTIMA CHIUSURA: 0,8580

15/05/2019

104\_ETF MSCI GREECE - LYXOR

FASE IN CORSO

-- 0 --

BREVISSIMO PERIODO  
(Base Giornaliera)

PERCORSO

n° 23

RRT

6 punti

FASE "0" \_ E' solo una fase di transizione tra percorsi che spingono ancora al ribasso i valori e percorsi che, al contrario, si sforzano di portar gli stessi verso l'alto. La grandissima incertezza di fondo ne fa una fase dall'interpretazione ben più complicata di quel che si sarebbe portati a credere: d'altra parte, l'assenza di continuità non aiuta certo a nutrir forti convinzioni!

PERCORSO n° 23 \_ Il quadro resta sì incerto, benché meno esposto a cadute di quant'avvenuto in passato: s'alza ancora la volatilità, ma nulla più.

RRT pari a 6 punti \_ Operatività che, nel periodo in esame, presenta rischi in evidente crescita rispetto ai possibili rendimenti.

**Il giudizio di brevissimo deve considerarsi definitivo.**

ANALISI DI BREVISSIMO PERIODO ↑ &...

↓ SINTESI FINALE

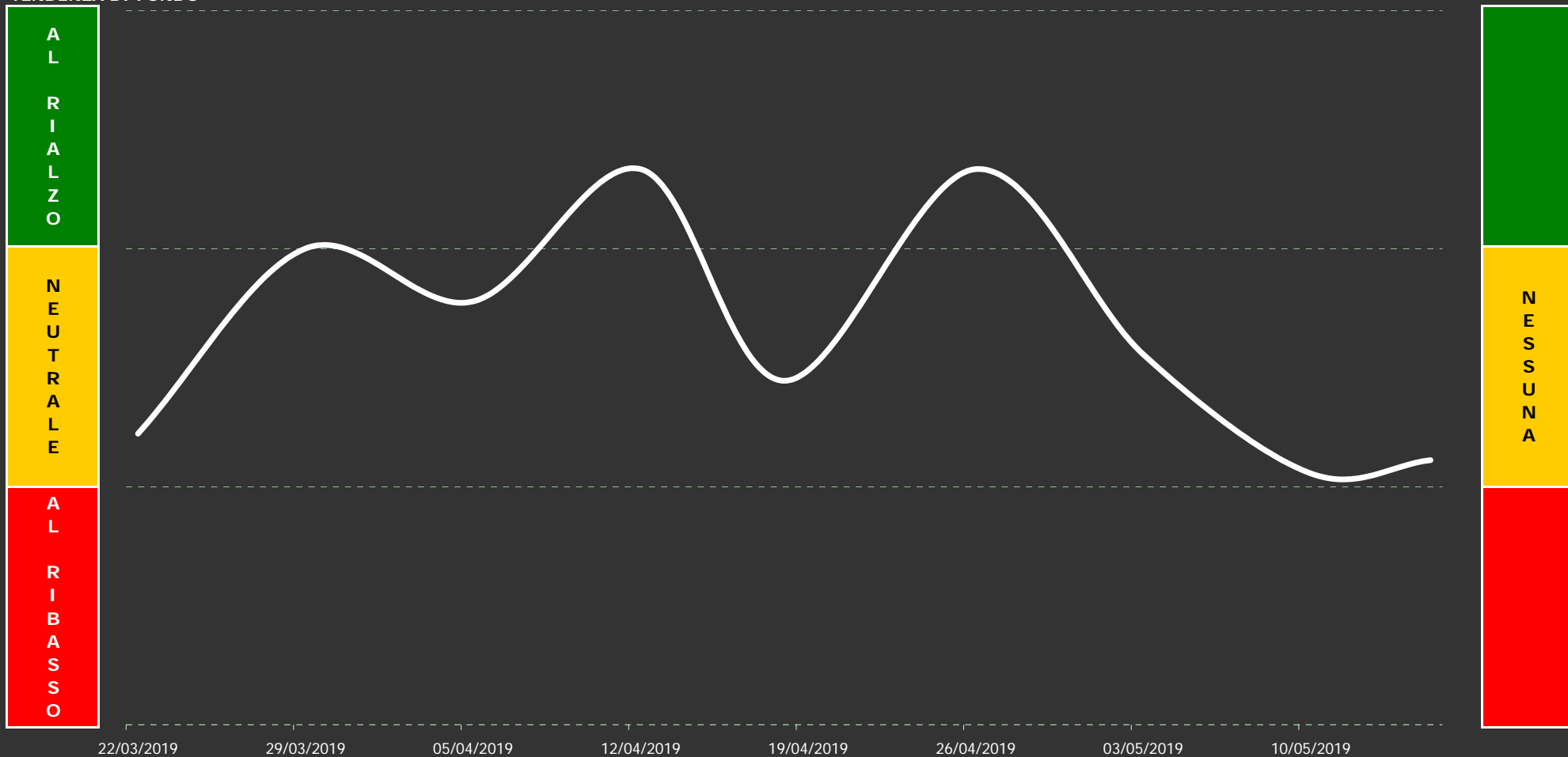
## SINTESI FINALE

Tenendo conto di quant'accade anche sulle altre basi temporali, il programma esprime una propria sintesi finale, propriamente operativa, nella quale, oltre ai dati in corso, sono ponderati anche i dati delle settimane precedenti. Proprio perché il giudizio può dirsi reale solo nel fine settimana, quanto espresso dallo stesso nei giorni infrasettimanali dovrà esser considerato, sempre e soltanto, un giudizio di tipo tendenziale: certamente stabile, ma comunque passibile di modifiche anche improvvise.

Il grafico che troverete in prossima pagina vi consentirà di valutare la situazione su un arco temporale di due mesi circa (medio/breve), mentre il giudizio di sintesi finale ("GIUDIZIO DI FONDO"), necessario per superare eventuali ambiguità grafiche, potrete trovarlo nella pagina subito successiva: **in corso di settimana, tuttavia, è solo un giudizio virtuale**. Nella stessa potrete anche confrontare l'attuale giudizio con quelli espressi nelle settimane precedenti, nonché valutare la validità di questi ultimi sulla base del quadro grafico allora in corso. Poi, subito dopo, un'analisi prospettica su quel che potrebbe accadere nei prossimi giorni, con una particolare attenzione alle possibili o probabili correzioni ed accelerazioni al rialzo o al ribasso.

OPERATIVITA' CONSIGLIATA

TENDENZA DI FONDO



104 ETF MSCI GREECE - LYXOR

giudizio: 10,0 punti

AGGIORNAMENTO DATI DEL:

15 5 2019

ULTIMA CHIUSURA: 0,8580

15/05/2019

## 104 ETF MSCI GREECE - LYXOR

Il "GIUDIZIO DI FONDO" è espresso attraverso un numero che è poi traducibile in una precisa analisi testuale. Nel caso specifico, tuttavia, s'è scelto d'essere ancor più "puntuali" ed infatti il numero con cui il giudizio è espresso s'avvale d'un proprio decimale che può mostrarci se, in realtà, s'è proiettati verso un giudizio comunque migliore di quello espresso dal valore intero (al quale rimanda puntualmente il testo del giudizio). Qui di seguito, in logica sequenza, troverete gli ultimi giudizi espressi dall'algorithm, di cui s'avvale il nostro programma, sulla posizione in oggetto. L'ultimo, quello attuale, si trova a fondo pagina, ma è davvero interessante seguire anche l'evoluzione subita dallo stesso con lo scorrere del tempo:

**GIUDIZIO DI FONDO** 21,0 p.

espresso dopo la seduta del  
26/04/19

Punti "21" \_ Lo scenario è positivo: non del tutto positivo, certo, ma positivo quanto basta per non esser costretti a temere nulla di terribile su tempi ampi. Le lacune ovviamente ci sono, ma le stesse (almeno per ora) incidono su aspetti più che altro secondari rispetto alla sostanza della situazione in corso. Si sta all'erta, ma senza perdere il sonno. Questa, in fondo, è sempre una gran bella notizia...

**GIUDIZIO DI FONDO** 14,0 p.

espresso dopo la seduta del  
03/05/19

Punti "14" \_ Scendere dal gradino cui s'è giunti potrebbe aprirci ad uno scenario poco piacevole. Non s'è sull'orlo del baratro, intendiamoci, e gli aspetti positivi, seppur di poco, superano quelli negativi, tuttavia traccheggiare sugli attuali livelli finirebbe soltanto per concedere la vittoria alla forza di gravità. Si deve salire, altrimenti saranno dolori: mantenersi a galla per sperar nei soccorsi non serve!

**GIUDIZIO DI FONDO** 9,5 p.

espresso dopo la seduta del  
10/05/19

Punti "9" \_ S'è in una situazione di transizione e come sempre si deve far nelle stesse, anche in questa è meglio non avventurarsi nell'avanzar previsioni sul suo esito finale. Sotto, con tutta evidenza, c'è solo "il peggio", mentre sopra c'è senza dubbio qualcosa "di meglio", ma che purtroppo non possiamo ancor definire "di buono". Attendere gli eventi è opportuno. Due settimane... forse una: non di più.

**GIUDIZIO DI FONDO** 10,0 p.

espresso dopo l'ultima seduta

**ATTENZIONE:** a differenza dei precedenti, questo giudizio è da considerarsi solo virtuale.

Punti "10" \_ Il quadro d'insieme non è certo di quelli che potrebbero far dormire sonni tranquilli: sotto, infatti, c'è sempre il baratro ed è necessario allontanarsi alla svelta da quest'ultimo per evitare d'esserne risucchiati: tale esperienza non sarebbe affatto piacevole! Elementi su cui far leva per allontanarsi dal baratro ce ne sono: purtroppo, però, sono ancor pochi e rischiano di soccombere ai negativi.

**IL GIUDIZIO DEFINITIVO (NON VIRTUALE) E' ESPRESSO SOLO NEL FINE SETTIMANA.**

# Scenari&Obiettivi

(possibili sul brevissimo periodo)

104 ETF MSCI GREECE - LYXOR

	<b>SCENARIO INCERTO</b> in attesa aumento volatilità
--	---------------------------------------------------------

abortire d'ogni scenario al ribasso

ATTENDIBILITA' DELLA PREVISIONE AL RIBASSO

sufficiente discreta buona

<b>0,8434</b>	<b>0,8476</b> obiettivo	<b>0,8519</b> obiettivo	
---------------	----------------------------	----------------------------	--


abortire d'ogni scenario al rialzo

<b>0,8764 &lt; massimo</b>
15/05/19 <b>0,858</b> ultimo valore
minimo > 0,858

obiettivo <b>0,8789</b>	obiettivo <b>0,8877</b>	<b>0,8921</b>
----------------------------	----------------------------	---------------

ottima buona discreta

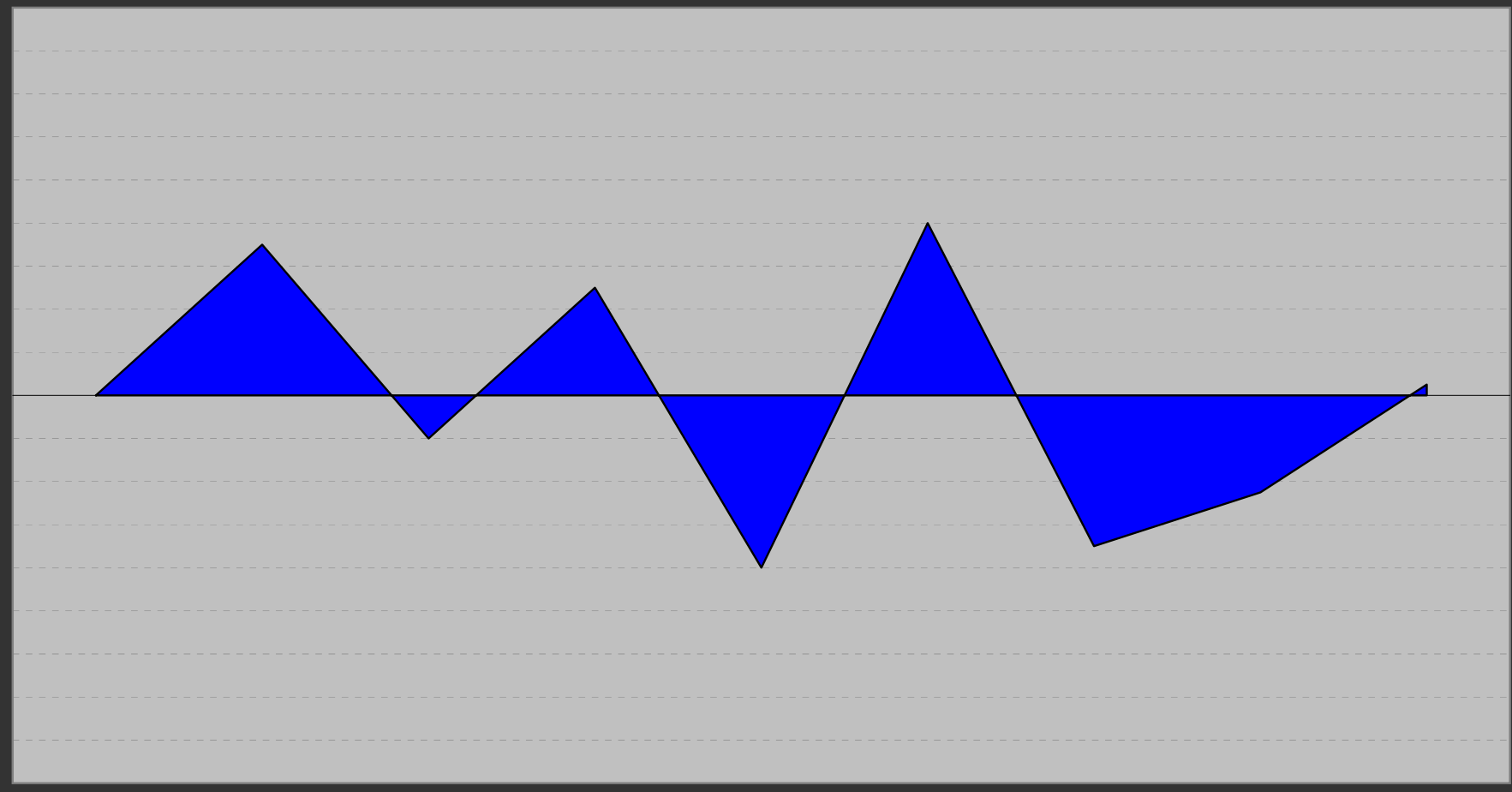
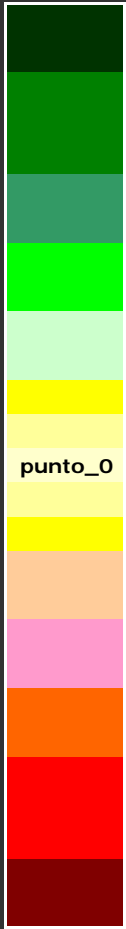
ATTENDIBILITA' DELLA PREVISIONE AL RIALZO



LA PREVISIONE, NEL CASO, E' SEMPRE ATTENDIBILE

POSSIBILE CORREZIONE DI BREVISSIMO...

SCALA



22/03/19

29/03/19

05/04/19

12/04/19

18/04/19

26/04/19

03/05/19

10/05/19

15/05/19

10/05/19

-4,5 punti

104 ETF MSCI GREECE - LYXOR

15/05/19

0,5 punti

AGGIORNAMENTO DATI DEL:

15 5 2019



# SINTESI FINALE

(lo spazio delle indicazioni resta bianco quando il programma preferisce sospendere il proprio giudizio: s'esprimerà nei prossimi report)

## **GIUDIZIO COMPLESSIVO** (valori da un minimo di 1 punto ad un massimo di 27 punti)

Punti "10" \_ Il quadro d'insieme non è certo di quelli che potrebbero far dormire sonni tranquilli: sotto, infatti, c'è sempre il baratro ed è necessario allontanarsi alla svelta da quest'ultimo per evitare d'esserne risucchiati: tale esperienza non sarebbe affatto piacevole! Elementi su cui far leva per allontanarsi dal baratro ce ne sono: purtroppo, però, sono ancor pochi e rischiano di soccombere ai negativi.

---

## **INDICAZIONI E SUGGERIMENTI DI BREVISSIMO PERIODO** (tratti da un'analisi delle ultime sedute)


La volatilità (sulla base temporale in oggetto, N.d.R.) adesso potrebbe anche alzarsi, impedendo ai corsi di trovar da subito una propria precisa tendenza. La sola operatività consigliata, in questi casi, è di solito il trading giornaliero (utilizzabile, però, solo da chi non ha particolari velleità rialziste di lungo periodo). Gli investitori, invece, attendano novità operative contenute nei prossimi report.

---

## **INDICAZIONI E SUGGERIMENTI DI BREVE PERIODO** (tratti da un'analisi delle ultime settimane)

## **INDICAZIONI E SUGGERIMENTI DI LUNGO PERIODO** (tratti da un'analisi degli ultimi trimestri)

---



163 ETF TURKEY DJ TUR - LYXOR

# Analisi della posizione



**163 ETF TURKEY DJ TUR - LYXOR**  
(valutazione d'ampio respiro temporale)

<http://www.borsaitaliana.it/borsa/etf/scheda/FR0010326256.html?lang=it>

[ - SCHEDA - VALORI - ANALISI TECNICA (redatta da FTA) - NOTIZIE - ]

# "Matrix" del Tempo...

15/05/2019

VALORE VIRTUALE D'INSIEME 28 p.

	IMPULSO	MOVIMENTO	INERZIA	ALLINEAMENTO	
TRIMESTRALE >>					> valore virtuale: -32 p.
MENSILE >>					> valore virtuale: -62 p.
SETTIMANALE >>					> valore virtuale: 17 p.
GIORNALIERO >>					> valore virtuale: 106 p.

163 ETF TURKEY DJ TUR - LYXOR

# ...e "Matrix" dello Spazio

15/05/2019

VALORE VIRTUALE D'INSIEME 28 p.

	TRIMESTRALE	MENSILE	SETTIMANALE	GIORNALIERO	
<b>IMPULSO &gt;&gt;</b>					> valore virtuale: 17 p.
<b>MOVIMENTO &gt;&gt;</b>					> valore virtuale: 2 p.
<b>INERZIA &gt;&gt;</b>					> valore virtuale: -10 p.
<b>ALLINEAMENTO &gt;&gt;</b>					> valore virtuale: 18 p.

163 ETF TURKEY DJ TUR - LYXOR





ULTIMA CHIUSURA: 23,71

15/05/2019

163\_ETF TURKEY DJ TUR - LYXOR

FASE IN CORSO

-- 1 --

BREVISSIMO PERIODO  
(Base Giornaliera)

PERCORSO

n° 51

RRT

5 punti

FASE "1" \_ E' la prima autentica fase rialzista sulla Scala dei Percorsi. La tendenza cerca di farsi ben più solida, mentre gli impulsi al rialzo si rivelano un po' più continui di quel che erano in passato. Il rischio, purtroppo, resta sempre un prematuro abortire tanto dell'una quanto degli altri: la cautela, insomma, resta un obbligo...

PERCORSO n° 51 \_ L'inerzia, di suo, spinge al rialzo e sulla stessa, ora, s'è innestato un impulso che, pur modesto, pare in grado d'aiutare i corsi.

RRT pari a 5 punti \_ Operatività che, nel periodo in esame, presenta rischi e rendimenti che tendono ad assomigliarsi sempre più.

**Il giudizio di brevissimo deve considerarsi definitivo.**

ANALISI DI BREVISSIMO PERIODO ↑ &...

↓ SINTESI FINALE

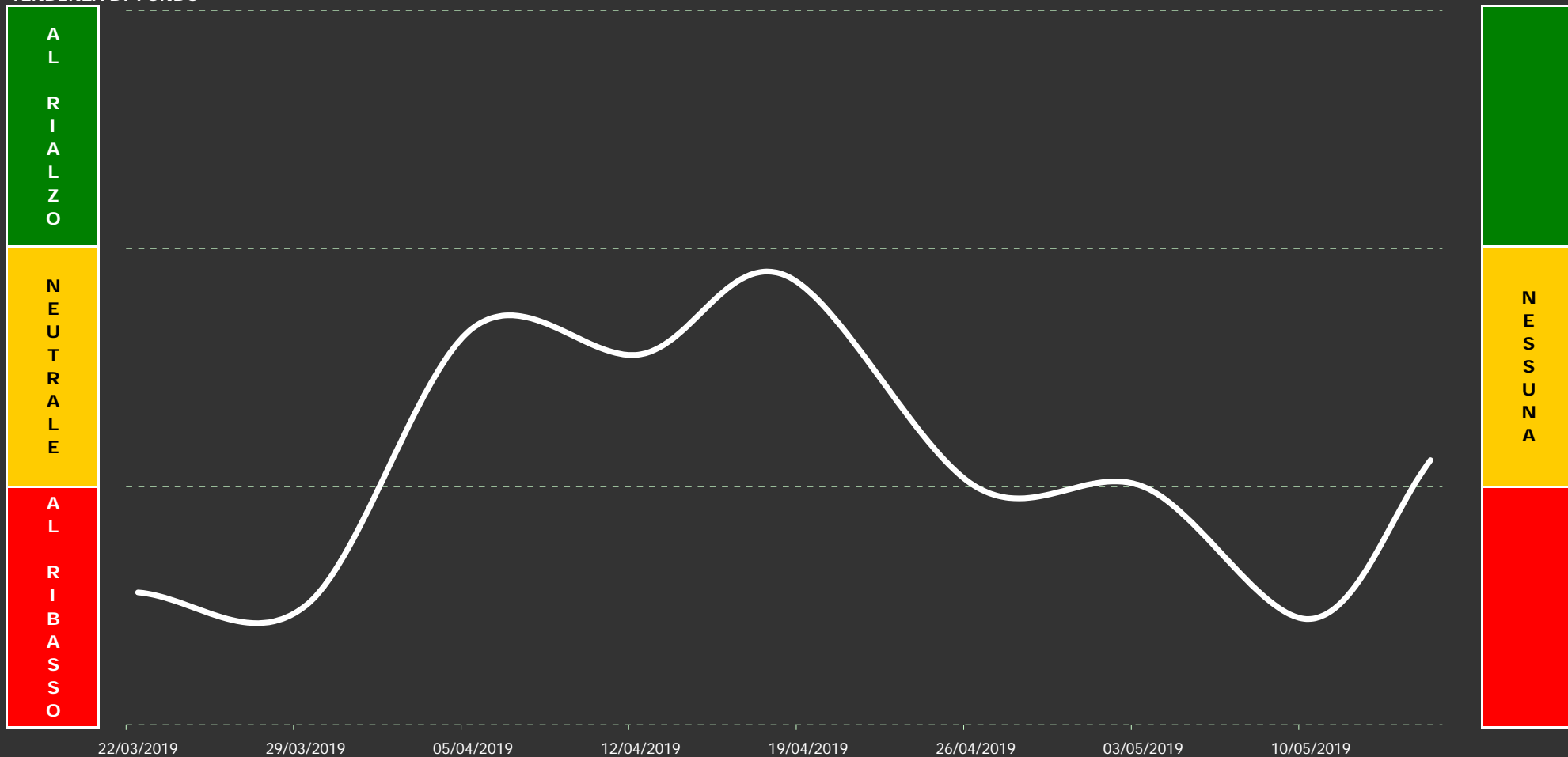
## SINTESI FINALE

Tenendo conto di quant'accade anche sulle altre basi temporali, il programma esprime una propria sintesi finale, propriamente operativa, nella quale, oltre ai dati in corso, sono ponderati anche i dati delle settimane precedenti. Proprio perché il giudizio può dirsi reale solo nel fine settimana, quanto espresso dallo stesso nei giorni infrasettimanali dovrà esser considerato, sempre e soltanto, un giudizio di tipo tendenziale: certamente stabile, ma comunque passibile di modifiche anche improvvise.

Il grafico che troverete in prossima pagina vi consentirà di valutare la situazione su un arco temporale di due mesi circa (medio/breve), mentre il giudizio di sintesi finale ("GIUDIZIO DI FONDO"), necessario per superare eventuali ambiguità grafiche, potrete trovarlo nella pagina subito successiva: **in corso di settimana, tuttavia, è solo un giudizio virtuale**. Nella stessa potrete anche confrontare l'attuale giudizio con quelli espressi nelle settimane precedenti, nonché valutare la validità di questi ultimi sulla base del quadro grafico allora in corso. Poi, subito dopo, un'analisi prospettica su quel che potrebbe accadere nei prossimi giorni, con una particolare attenzione alle possibili o probabili correzioni ed accelerazioni al rialzo o al ribasso.

OPERATIVITA' CONSIGLIATA

TENDENZA DI FONDO



163 ETF TURKEY DJ TUR - LYXOR

giudizio: 10,0 punti

AGGIORNAMENTO DATI DEL:

15 5 2019

ULTIMA CHIUSURA: 23,71

15/05/2019

## 163\_ETF TURKEY DJ TUR - LYXOR

Il "GIUDIZIO DI FONDO" è espresso attraverso un numero che è poi traducibile in una precisa analisi testuale. Nel caso specifico, tuttavia, s'è scelto d'essere ancor più "puntuali" ed infatti il numero con cui il giudizio è espresso s'avvale d'un proprio decimale che può mostrarci se, in realtà, s'è proiettati verso un giudizio comunque migliore di quello espresso dal valore intero (al quale rimanda puntualmente il testo del giudizio). Qui di seguito, in logica sequenza, troverete gli ultimi giudizi espressi dall'algorithm, di cui s'avvale il nostro programma, sulla posizione in oggetto. L'ultimo, quello attuale, si trova a fondo pagina, ma è davvero interessante seguire anche l'evoluzione subita dallo stesso con lo scorrere del tempo:

**GIUDIZIO DI FONDO** 9,0 p.

espresso dopo la seduta del  
26/04/19

Punti "9" \_ S'è in una situazione di transizione e come sempre si deve far nelle stesse, anche in questa è meglio non avventurarsi nell'avanzar previsioni sul suo esito finale. Sotto, con tutta evidenza, c'è solo "il peggio", mentre sopra c'è senza dubbio qualcosa "di meglio", ma che purtroppo non possiamo ancor definire "di buono". Attendere gli eventi è opportuno. Due settimane... forse una: non di più.

**GIUDIZIO DI FONDO** 9,0 p.

espresso dopo la seduta del  
03/05/19

Punti "9" \_ S'è in una situazione di transizione e come sempre si deve far nelle stesse, anche in questa è meglio non avventurarsi nell'avanzar previsioni sul suo esito finale. Sotto, con tutta evidenza, c'è solo "il peggio", mentre sopra c'è senza dubbio qualcosa "di meglio", ma che purtroppo non possiamo ancor definire "di buono". Attendere gli eventi è opportuno. Due settimane... forse una: non di più.

**GIUDIZIO DI FONDO** 4,0 p.

espresso dopo la seduta del  
10/05/19

Punti "4" \_ Rialzar la testa è senza dubbio possibile, ma altrettanto possibile, una volta rialzata, è che si torni ad abbassar la stessa per lo scramento: risollevarsi dalla situazione attuale non sarà né semplice né breve, anche se qualcosa par forse muoversi in tale direzione. Bisognerà armarsi di tanta pazienza e costruir dapprima un'opportuna base e solo poi (ma molto poi!) tornar a guardare in alto.

**GIUDIZIO DI FONDO** 10,0 p.

espresso dopo l'ultima seduta

**ATTENZIONE:** a differenza dei precedenti, questo giudizio è da considerarsi solo virtuale.

Punti "10" \_ Il quadro d'insieme non è certo di quelli che potrebbero far dormire sonni tranquilli: sotto, infatti, c'è sempre il baratro ed è necessario allontanarsi alla svelta da quest'ultimo per evitare d'esserne risucchiati: tale esperienza non sarebbe affatto piacevole! Elementi su cui far leva per allontanarsi dal baratro ce ne sono: purtroppo, però, sono ancor pochi e rischiano di soccombere ai negativi.

**IL GIUDIZIO DEFINITIVO (NON VIRTUALE) E' ESPRESSO SOLO NEL FINE SETTIMANA.**

# Scenari&Obiettivi

(possibili sul brevissimo periodo)

163 ETF TURKEY DJ TUR - LYXOR



ATTENDIBILITA' DELLA PREVISIONE AL RIBASSO

sufficiente discreta buona ottima

<b>23,17</b>	<b>23,29</b>	<b>23,40</b>	<b>23,64</b>
abortire d'ogni scenario al rialzo	soglia d'allerta	supporto	obiettivo

<b>23,71 &lt; massimo</b>
15/05/19 <b>23,71</b> ultimo valore
minimo > <b>23,26</b>

obiettivo	obiettivo	obiettivo
<b>24,09</b>	<b>24,33</b>	<b>24,45</b>

ottima buona discreta

ATTENDIBILITA' DELLA PREVISIONE AL RIALZO

<b>SCENARIO INCERTO</b> ...ma al rialzo	
--------------------------------------------	--

LA PREVISIONE, NEL CASO, E' SEMPRE ATTENDIBILE

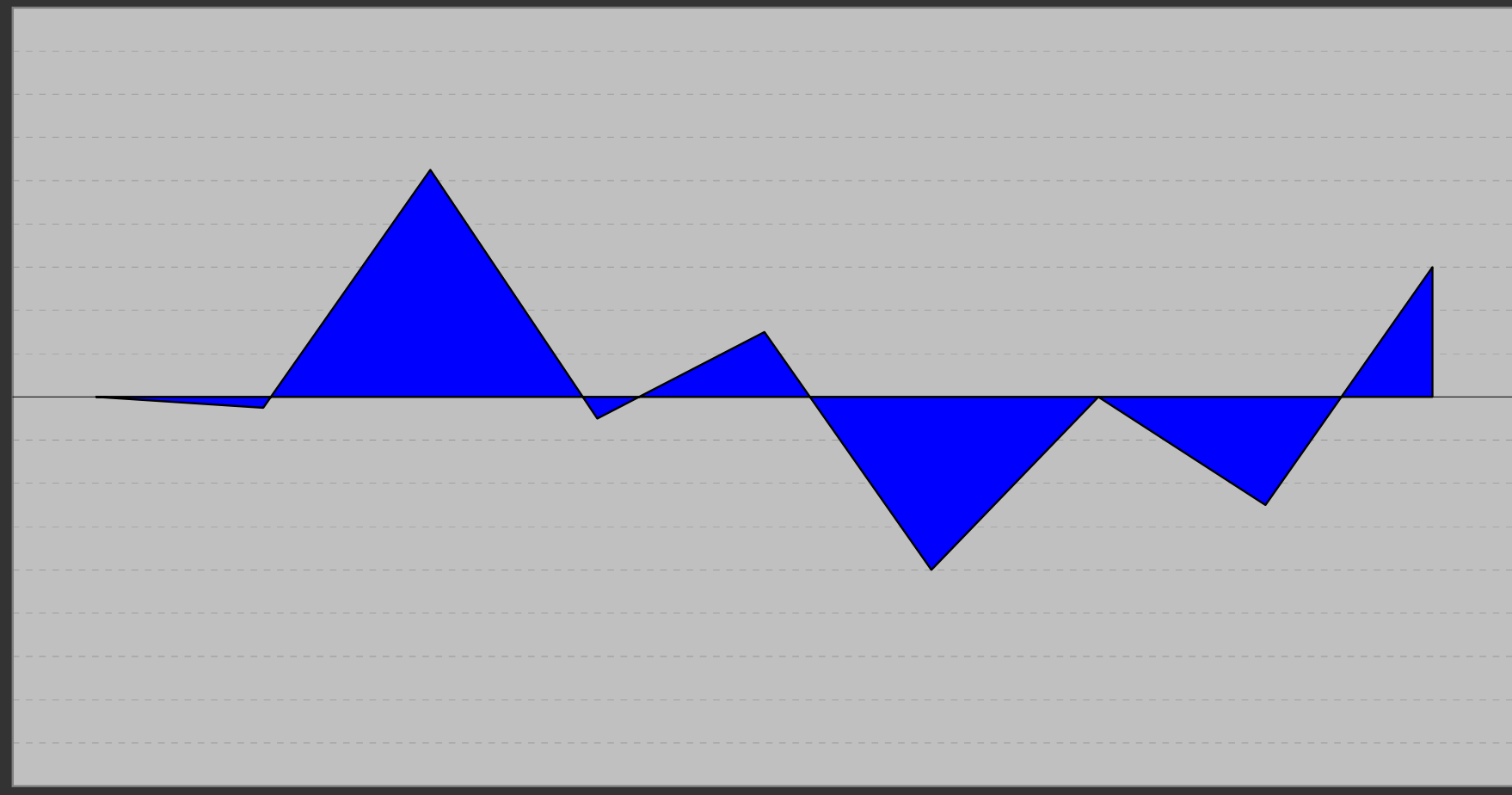


POSSIBILE CORREZIONE DI BREVISSIMO

SCALA



A  
L  
R  
I  
A  
L  
Z  
O



22/03/19

29/03/19

05/04/19

12/04/19

18/04/19

26/04/19

03/05/19

10/05/19

15/05/19

10/05/19

-5,0 punti

163 ETF TURKEY DJ TUR - LYXOR

15/05/19

6,0 punti

AGGIORNAMENTO DATI DEL:

15 5 2019

# SINTESI FINALE

(lo spazio delle indicazioni resta bianco quando il programma preferisce sospendere il proprio giudizio: s'esprimerà nei prossimi report)

## **GIUDIZIO COMPLESSIVO** (valori da un minimo di 1 punto ad un massimo di 27 punti)

Punti "10" \_ Il quadro d'insieme non è certo di quelli che potrebbero far dormire sonni tranquilli: sotto, infatti, c'è sempre il baratro ed è necessario allontanarsi alla svelta da quest'ultimo per evitare d'esserne risucchiati: tale esperienza non sarebbe affatto piacevole! Elementi su cui far leva per allontanarsi dal baratro ce ne sono: purtroppo, però, sono ancor pochi e rischiano di soccombere ai negativi.

---

## **INDICAZIONI E SUGGERIMENTI DI BREVISSIMO PERIODO** (tratti da un'analisi delle ultime sedute)

Lo scenario resta ancora incerto, ma c'è una timida tendenza al rialzo che potrebbe imporsi col trascorrere del tempo. Agire non è per nulla semplice. Valutare "tendenza di fondo", "operatività consigliata" e "probabile inversione di brevissimo" (vedi pagine precedenti): se confidenti, è possibile mantenere le posizioni al rialzo o aprirne di nuove, seppure con molta cautela.

---

## **INDICAZIONI E SUGGERIMENTI DI BREVE PERIODO** (tratti da un'analisi delle ultime settimane)

## **INDICAZIONI E SUGGERIMENTI DI LUNGO PERIODO** (tratti da un'analisi degli ultimi trimestri)

---



168 ETF RUSSIA DJ - LYXOR

# Analisi della posizione



  
**168 ETF RUSSIA DJ - LYXOR**  
(valutazione d'ampio respiro temporale)

<http://www.borsaitaliana.it/borsa/etf/scheda/FR0010326140.html?lang=it>

[ - SCHEDA - VALORI - ANALISI TECNICA (redatta da FTA) - NOTIZIE - ]

# "Matrix" del Tempo...

15/05/2019

VALORE VIRTUALE D'INSIEME 108 p.

	IMPULSO	MOVIMENTO	INERZIA	ALLINEAMENTO	
TRIMESTRALE >>					> valore virtuale: 12 p.
MENSILE >>					> valore virtuale: 15 p.
SETTIMANALE >>					> valore virtuale: 17 p.
GIORNALIERO >>					> valore virtuale: 65 p.

168 ETF RUSSIA DJ - LYXOR

# ...e "Matrix" dello Spazio

15/05/2019

VALORE VIRTUALE D'INSIEME 108 p.

	TRIMESTRALE	MENSILE	SETTIMANALE	GIORNALIERO	
<b>IMPULSO &gt;&gt;</b>					> valore virtuale: 21 p.
<b>MOVIMENTO &gt;&gt;</b>					> valore virtuale: 19 p.
<b>INERZIA &gt;&gt;</b>					> valore virtuale: 8 p.
<b>ALLINEAMENTO &gt;&gt;</b>					> valore virtuale: 59 p.

168 ETF RUSSIA DJ - LYXOR

# 168 ETF RUSSIA DJ - LYXOR

Percorso su base  
GIORNALIERO

49

fase RRT stadio

15-mag-19

Fase 1

247	248	249	22	23	24	25	26	27
252	251	250	21	20	19	18	17	
257	258	259	12	13	14	15	16	
262	261	260	11	10	9	8	7	
267	268	269	2	3	4	5	6	
	270	1						


ACCUMULAZIONE

BREVISSIMO  
PERIODO

a basso rischio

ad alto rischio

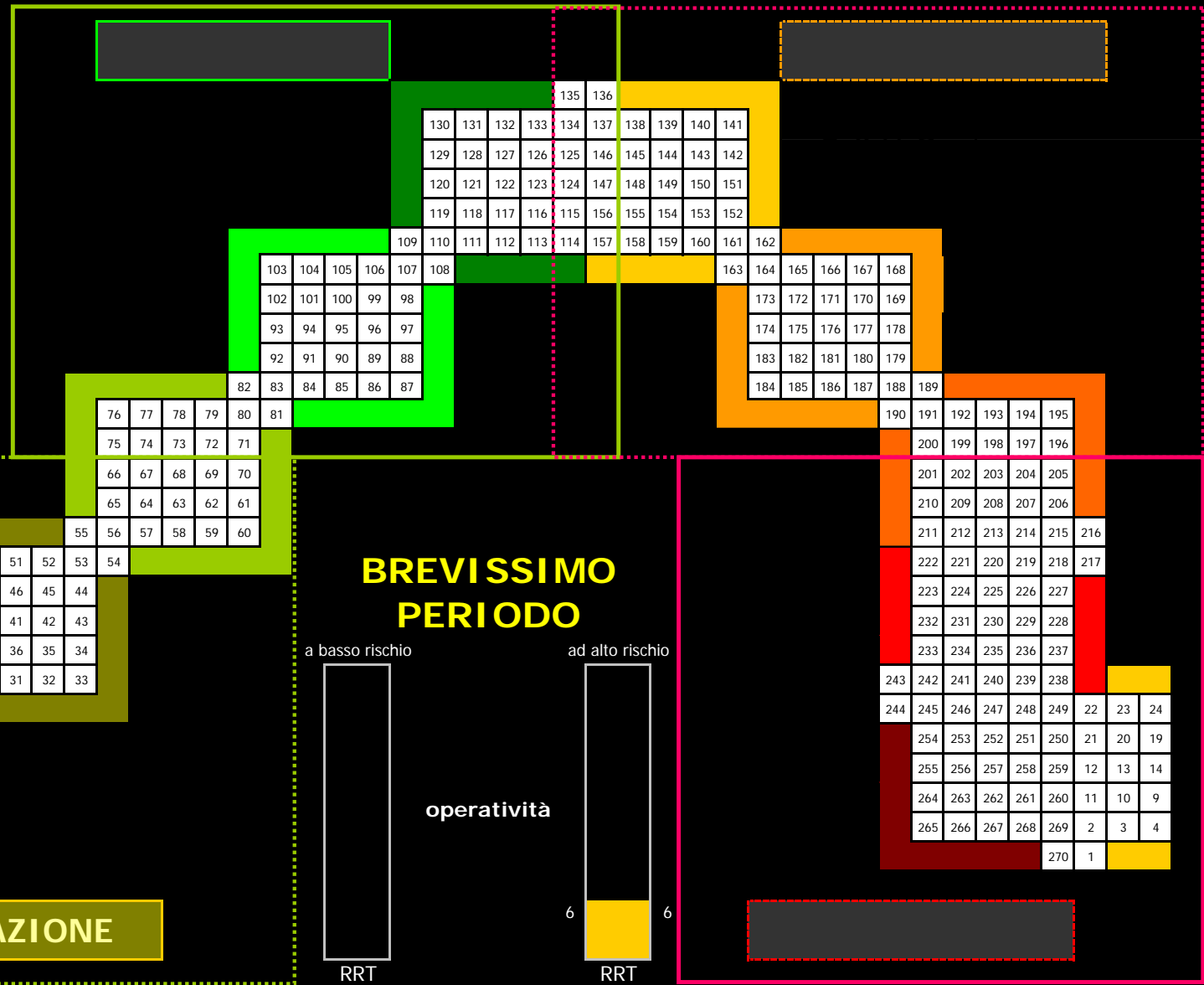
operatività



RRT



RRT



ULTIMA CHIUSURA: 37,42

15/05/2019

168\_ETF RUSSIA DJ - LYXOR

FASE IN CORSO

-- 1 --

BREVISSIMO PERIODO  
(Base Giornaliera)

FASE "1" \_ E' la prima autentica fase rialzista sulla Scala dei Percorsi. La tendenza cerca di farsi ben più solida, mentre gli impulsi al rialzo si rivelano un po' più continui di quel che erano in passato. Il rischio, purtroppo, resta sempre un prematuro abortire tanto dell'una quanto degli altri: la cautela, insomma, resta un obbligo...

PERCORSO

n° 49

PERCORSO n° 49 \_ Gli impulsi al ribasso sono sempre più modesti ma la tendenza non ha per ora buoni motivi per spingere, con forza, i corsi al rialzo.

RRT

6 punti

RRT pari a 6 punti \_ Operatività che, nel periodo in esame, presenta rischi in evidente crescita rispetto ai possibili rendimenti.

**Il giudizio di brevissimo deve considerarsi definitivo.**

ANALISI DI BREVISSIMO PERIODO ↑ &...

↓ SINTESI FINALE

## SINTESI FINALE

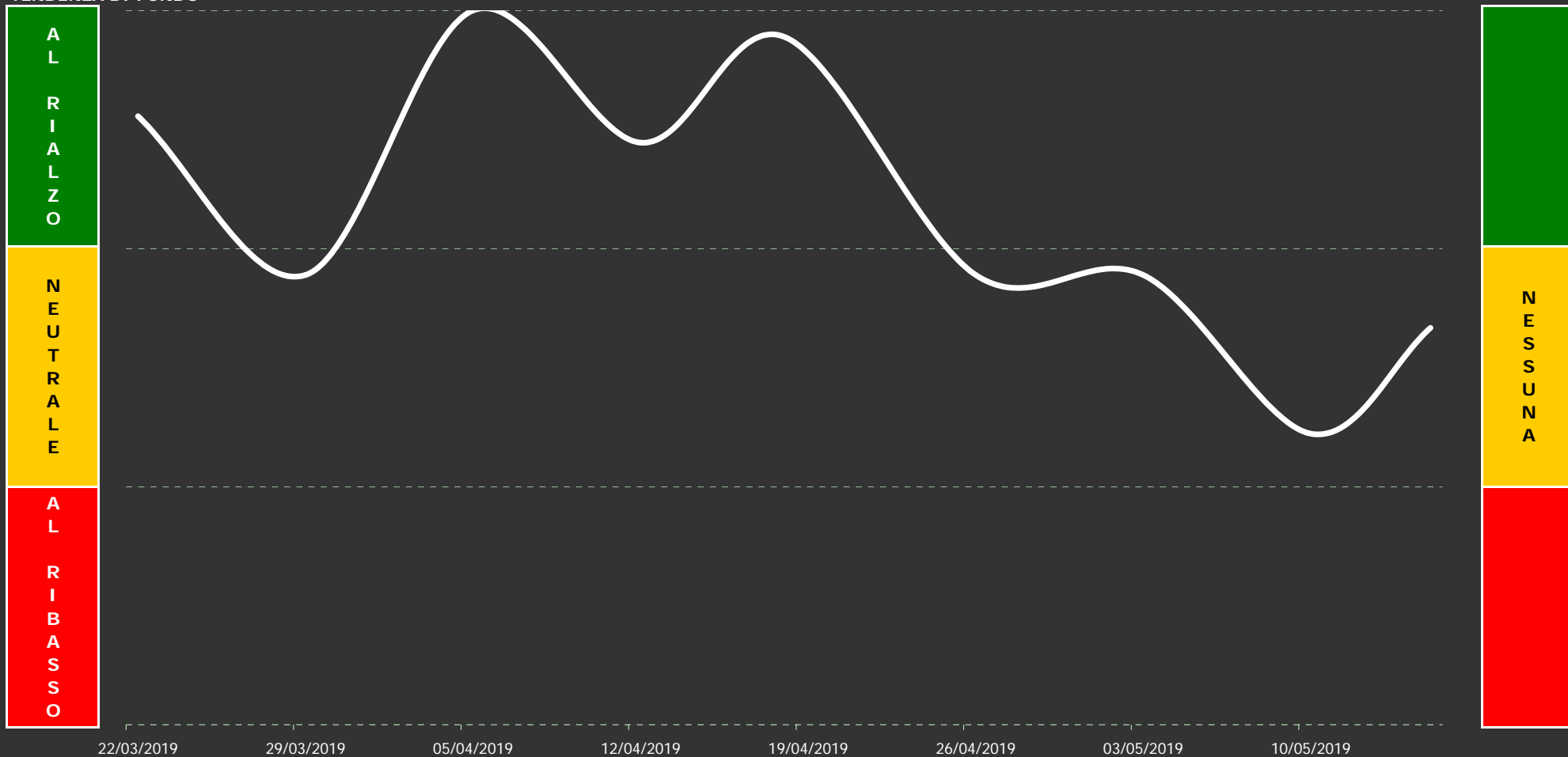
Tenendo conto di quant'accade anche sulle altre basi temporali, il programma esprime una propria sintesi finale, propriamente operativa, nella quale, oltre ai dati in corso, sono ponderati anche i dati delle settimane precedenti. Proprio perché il giudizio può dirsi reale solo nel fine settimana, quanto espresso dallo stesso nei giorni infrasettimanali dovrà esser considerato, sempre e soltanto, un giudizio di tipo tendenziale: certamente stabile, ma comunque passibile di modifiche anche improvvise.

Il grafico che troverete in prossima pagina vi consentirà di valutare la situazione su un arco temporale di due mesi circa (medio/breve), mentre il giudizio di sintesi finale ("GIUDIZIO DI FONDO"), necessario per superare eventuali ambiguità grafiche, potrete trovarlo nella pagina subito successiva: **in corso di settimana, tuttavia, è solo un giudizio virtuale**. Nella stessa potrete anche confrontare l'attuale giudizio con quelli espressi nelle settimane precedenti, nonché valutare la validità di questi ultimi sulla base del quadro grafico allora in corso. Poi, subito dopo, un'analisi prospettica su quel che potrebbe accadere nei prossimi giorni, con una particolare attenzione alle possibili o probabili correzioni ed accelerazioni al rialzo o al ribasso.



OPERATIVITA' CONSIGLIATA

TENDENZA DI FONDO



168 ETF RUSSIA DJ - LYXOR

giudizio: 15,0 punti

AGGIORNAMENTO DATI DEL:

15 5 2019

Il "GIUDIZIO DI FONDO" è espresso attraverso un numero che è poi traducibile in una precisa analisi testuale. Nel caso specifico, tuttavia, s'è scelto d'essere ancor più "puntuali" ed infatti il numero con cui il giudizio è espresso s'avvale d'un proprio decimale che può mostrarci se, in realtà, s'è proiettati verso un giudizio comunque migliore di quello espresso dal valore intero (al quale rimanda puntualmente il testo del giudizio). Qui di seguito, in logica sequenza, troverete gli ultimi giudizi espressi dall'algoritmo, di cui s'avvale il nostro programma, sulla posizione in oggetto. L'ultimo, quello attuale, si trova a fondo pagina, ma è davvero interessante seguire anche l'evoluzione subita dallo stesso con lo scorrere del tempo:

**GIUDIZIO DI FONDO 17,0 p.**

espresso dopo la seduta del  
26/04/19

Punti "17" \_ Si potrebbe anche toccare il cielo con un dito, ma alcune volte certe distanze hanno misure infinite a dispetto delle nostre impressioni: arrivare lassù sarebbe quel che tutti noi possiamo augurarci (e vi sarebbero anche buoni motivi per farlo...), tuttavia i passi debbono esser fatti concretamente e questo è proprio uno dei più difficili, purtroppo. Se si sbaglia a mettere il piede... son guai grossi!

**GIUDIZIO DI FONDO 17,0 p.**

espresso dopo la seduta del  
03/05/19

Punti "17" \_ Si potrebbe anche toccare il cielo con un dito, ma alcune volte certe distanze hanno misure infinite a dispetto delle nostre impressioni: arrivare lassù sarebbe quel che tutti noi possiamo augurarci (e vi sarebbero anche buoni motivi per farlo...), tuttavia i passi debbono esser fatti concretamente e questo è proprio uno dei più difficili, purtroppo. Se si sbaglia a mettere il piede... son guai grossi!

**GIUDIZIO DI FONDO 11,0 p.**

espresso dopo la seduta del  
10/05/19

Punti "11" \_ Nella situazione attuale può sempre accader di tutto: tanto nel bene quanto nel male. Aver fretta di sapere non sarebbe comunque utile: ci vorranno almeno alcune settimane per trarre le giuste conclusioni. Gli elementi a favore d'una caduta dei corsi sono ancor preponderanti, ma meno efficaci di quanto si sarebbe potuto temere. Ovviamente, però, non si può creder nell'esatto contrario.

**GIUDIZIO DI FONDO 15,0 p.**

espresso dopo l'ultima seduta

**ATTENZIONE: a differenza dei precedenti, questo giudizio è da considerarsi solo virtuale.**

Punti "15" \_ Non lontano, sopra le nostre teste, splende il sole. Sotto i nostri piedi, invece, ma ancor lontano, ci osserva il baratro. Non è un problema di scelte, ma di aspetti di fondo: quelli positivi sono ancor preponderanti e basterebbe invero poco perchè agli stessi possano aggiungersene altri. D'altra parte però, ne dovessero venir meno alcuni, ci ritroveremmo in una situazione del tutto rovesciata: cautela.

**IL GIUDIZIO DEFINITIVO (NON VIRTUALE) E' ESPRESSO SOLO NEL FINE SETTIMANA.**

# Scenari&Obiettivi

(possibili sul brevissimo periodo)

168 ETF RUSSIA DJ - LYXOR

	<b>SCENARIO INCERTO</b> in attesa aumento volatilità
--	---------------------------------------------------------

abortire d'ogni scenario al ribasso

ATTENDIBILITA' DELLA PREVISIONE AL RIBASSO

sufficiente discreta buona

<b>36,83</b>	<b>37,02</b> obiettivo	<b>37,21</b> obiettivo	
--------------	---------------------------	---------------------------	--

abortire d'ogni scenario al rialzo

<b>37,64 &lt; massimo</b>
15/05/19 <b>37,42</b> ultimo valore
minimo > <b>37,22</b>

obiettivo <b>38,01</b>	obiettivo <b>38,39</b>	<b>38,58</b>
---------------------------	---------------------------	--------------

ottima buona discreta

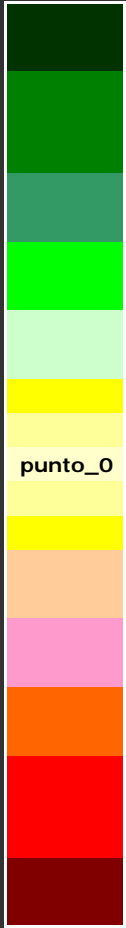
ATTENDIBILITA' DELLA PREVISIONE AL RIALZO



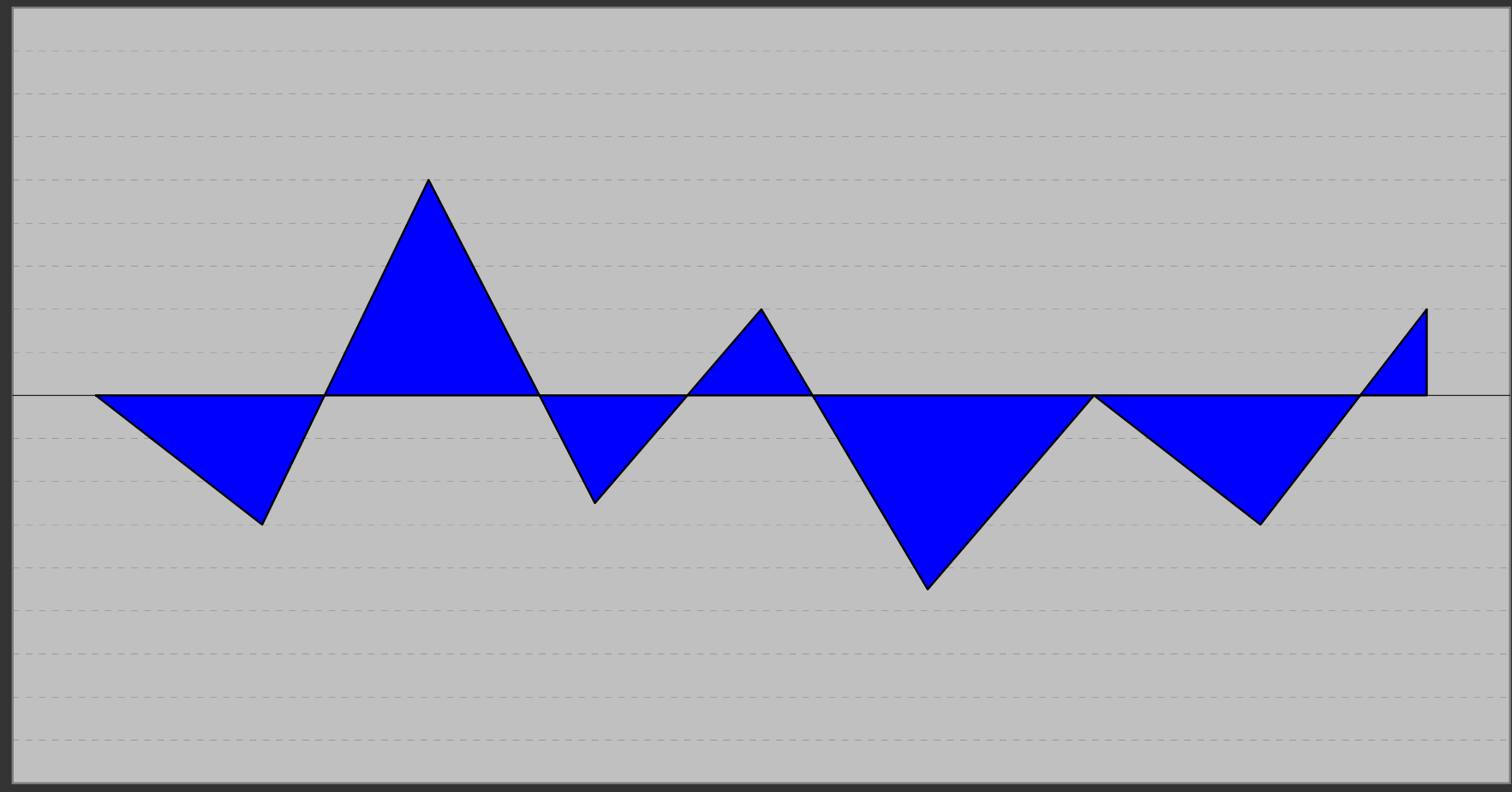
LA PREVISIONE, NEL CASO, E' SEMPRE ATTENDIBILE

POSSIBILE CORREZIONE DI BREVISSIMO...

SCALA



A  
L  
R  
I  
A  
L  
Z  
O



22/03/19

29/03/19

05/04/19

12/04/19

18/04/19

26/04/19

03/05/19

10/05/19

15/05/19

10/05/19

-6,0 punti

**168 ETF RUSSIA DJ - LYXOR**

15/05/19

4,0 punti

AGGIORNAMENTO DATI DEL:

15 5 2019

# SINTESI FINALE

(lo spazio delle indicazioni resta bianco quando il programma preferisce sospendere il proprio giudizio: s'esprimerà nei prossimi report)

## **GIUDIZIO COMPLESSIVO** (valori da un minimo di 1 punto ad un massimo di 27 punti)

Punti "15" \_ Non lontano, sopra le nostre teste, splende il sole. Sotto i nostri piedi, invece, ma ancor lontano, ci osserva il baratro. Non è un problema di scelte, ma di aspetti di fondo: quelli positivi sono ancor preponderanti e basterebbe invero poco perchè agli stessi possano aggiungersene altri. D'altra parte però, ne dovessero venir meno alcuni, ci ritroveremmo in una situazione del tutto rovesciata: cautela.

---

## **INDICAZIONI E SUGGERIMENTI DI BREVISSIMO PERIODO** (tratti da un'analisi delle ultime sedute)


La volatilità (sulla base temporale in oggetto, N.d.R.) adesso potrebbe anche alzarsi, impedendo ai corsi di trovar da subito una propria precisa tendenza. La sola operatività consigliata, in questi casi, è di solito il trading giornaliero (utilizzabile, però, solo da chi non ha particolari velleità rialziste di lungo periodo). Gli investitori, invece, attendano novità operative contenute nei prossimi report.

---

## **INDICAZIONI E SUGGERIMENTI DI BREVE PERIODO** (tratti da un'analisi delle ultime settimane)

## **INDICAZIONI E SUGGERIMENTI DI LUNGO PERIODO** (tratti da un'analisi degli ultimi trimestri)

---



162 ETF MSCI EUROP&MIDEAST SOC  
RESP A - UBS

# Analisi della posizione



  
**162 ETF MSCI EUROP&MIDEAST SOC RESP A - UBS**  
(valutazione d'ampio respiro temporale)

<http://www.borsaitaliana.it/borsa/etf/scheda/LU0629460675.html?lang=it>

[ - SCHEDA - VALORI - ANALISI TECNICA (redatta da FTA) - NOTIZIE - ]

# "Matrix" del Tempo...

15/05/2019

VALORE VIRTUALE D'INSIEME 204 p.

	IMPULSO	MOVIMENTO	INERZIA	ALLINEAMENTO	
TRIMESTRALE >>					> valore virtuale: 43 p.
MENSILE >>					> valore virtuale: 40 p.
SETTIMANALE >>					> valore virtuale: -29 p.
GIORNALIERO >>					> valore virtuale: 150 p.

162 ETF MSCI EUROPE&MIDEAST SOC RESP A - UBS



# ...e "Matrix" dello Spazio

15/05/2019

VALORE VIRTUALE D'INSIEME 204 p.

	TRIMESTRALE	MENSILE	SETTIMANALE	GIORNALIERO	
<b>IMPULSO &gt;&gt;</b>	■	■	■	■	> valore virtuale: 81 p.
<b>MOVIMENTO &gt;&gt;</b>	■	■	■	■	> valore virtuale: 23 p.
<b>INERZIA &gt;&gt;</b>	■	■	■	■	> valore virtuale: 10 p.
<b>ALLINEAMENTO &gt;&gt;</b>	■	■	■	■	> valore virtuale: 90 p.

162 ETF MSCI EUROPE&MIDEAST SOC RESP A - UBS

# 162 ETF MSCI EUROP&MIDEAST SOC RESP A - UBS

Percorso su base  
GIORNALIERO

54

fase RRT stadio

15-mag-19

Fase 1

ACCUMULAZIONE

**BREVISSIMO PERIODO**

a basso rischio

ad alto rischio

3



operatività

RRT

3



RRT

247	248	249	22	23	24	25	26	27
252	251	250	21	20	19	18	17	
257	258	259	12	13	14	15	16	
262	261	260	11	10	9	8	7	
267	268	269	2	3	4	5	6	
	270	1						

49	50	51	52	53	54
48	47	46	45	44	
39	40	41	42	43	
38	37	36	35	34	
28	29	30	31	32	33

76	77	78	79	80	81
75	74	73	72	71	
66	67	68	69	70	
65	64	63	62	61	
55	56	57	58	59	60

82	83	84	85	86	87
----	----	----	----	----	----

103	104	105	106	107	108
102	101	100	99	98	
93	94	95	96	97	
92	91	90	89	88	

109
-----

110	111	112	113	114	115	116	117	118	119
-----	-----	-----	-----	-----	-----	-----	-----	-----	-----

120	121	122	123	124	125	126	127	128	129
120	121	122	123	124	125	126	127	128	129
119	118	117	116	115	114	113	112	111	110

135	136
-----	-----

163	164	165	166	167	168
173	172	171	170	169	
174	175	176	177	178	
183	182	181	180	179	
184	185	186	187	188	189

190	191	192	193	194	195
200	199	198	197	196	
201	202	203	204	205	
210	209	208	207	206	
211	212	213	214	215	216
222	221	220	219	218	217
223	224	225	226	227	
232	231	230	229	228	
233	234	235	236	237	
243	242	241	240	239	238
244	245	246	247	248	249
22	23	24			
254	253	252	251	250	21
20	19				
255	256	257	258	259	12
13	14				
264	263	262	261	260	11
10	9				
265	266	267	268	269	2
3	4				
270	1				

201	202	203	204	205	
210	209	208	207	206	
211	212	213	214	215	216
222	221	220	219	218	217
223	224	225	226	227	
232	231	230	229	228	
233	234	235	236	237	
243	242	241	240	239	238
244	245	246	247	248	249
22	23	24			
254	253	252	251	250	21
20	19				
255	256	257	258	259	12
13	14				
264	263	262	261	260	11
10	9				
265	266	267	268	269	2
3	4				
270	1				

243	242	241	240	239	238
244	245	246	247	248	249
22	23	24			
254	253	252	251	250	21
20	19				
255	256	257	258	259	12
13	14				
264	263	262	261	260	11
10	9				
265	266	267	268	269	2
3	4				
270	1				

ULTIMA CHIUSURA: 94,59

15/05/2019

## 162 ETF MSCI EUROPE&MIDEAST SOC RESP A - UBS

FASE IN CORSO

-- 1 --

BREVISSIMO PERIODO  
(Base Giornaliera)

FASE "1" \_ E' la prima autentica fase rialzista sulla Scala dei Percorsi. La tendenza cerca di farsi ben più solida, mentre gli impulsi al rialzo si rivelano un po' più continui di quel che erano in passato. Il rischio, purtroppo, resta sempre un prematuro abortire tanto dell'una quanto degli altri: la cautela, insomma, resta un obbligo...

PERCORSO

n° 54

PERCORSO n° 54 \_ L'impulso al rialzo è stato invero forte e lo scenario non parrebbe aver motivi di criticità: s'è forse giunti al punto di svolta atteso?

RRT

3 punti

RRT pari a 3 punti \_ Operatività che, nel periodo assunto, presenta rischi non grandemente elevati e rendimenti comunque interessanti.

**Il giudizio di brevissimo deve considerarsi definitivo.**

ANALISI DI BREVISSIMO PERIODO ↑ &...

↓ SINTESI FINALE

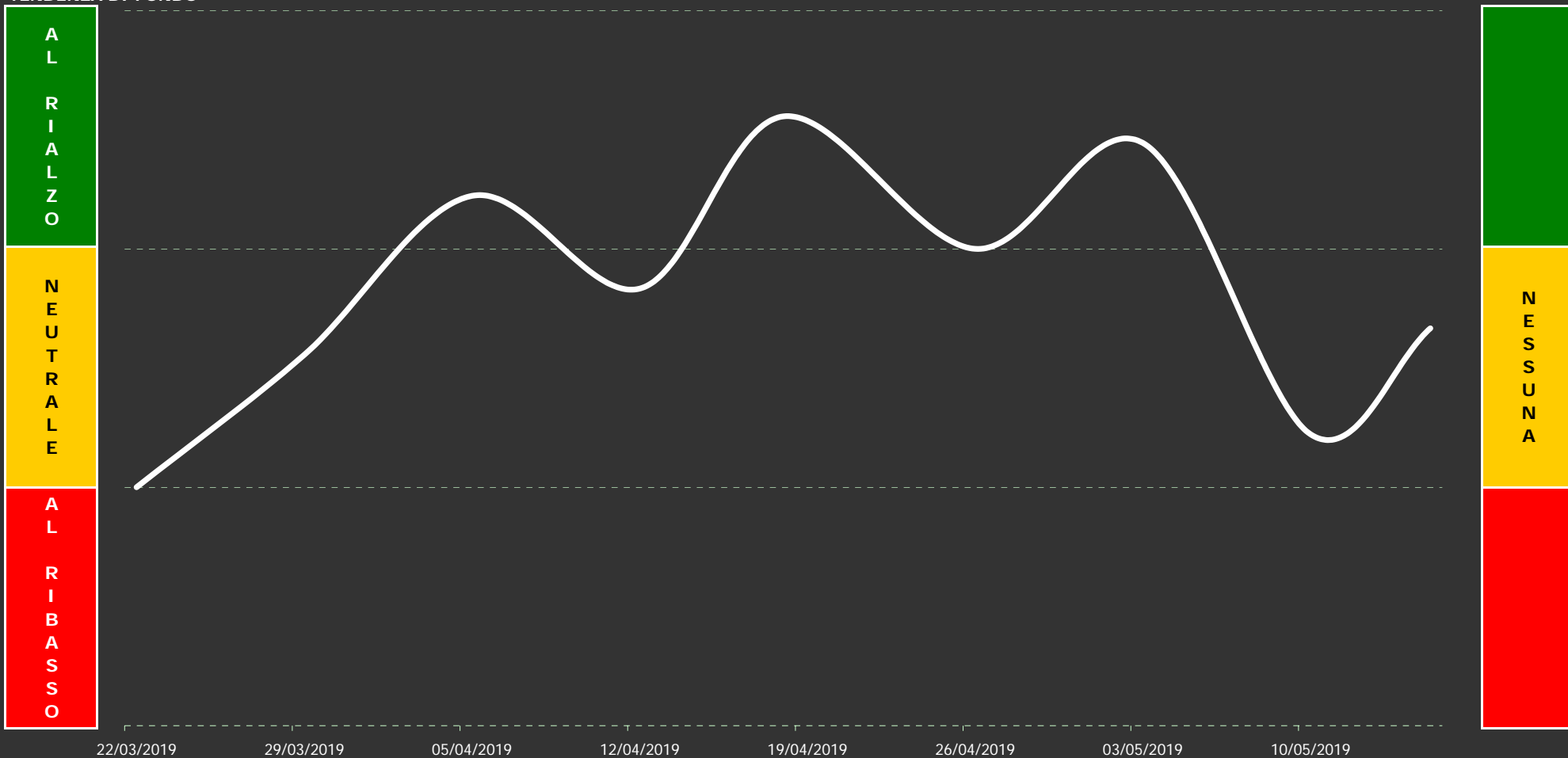
## SINTESI FINALE

Tenendo conto di quanto accade anche sulle altre basi temporali, il programma esprime una propria sintesi finale, propriamente operativa, nella quale, oltre ai dati in corso, sono ponderati anche i dati delle settimane precedenti. Proprio perché il giudizio può dirsi reale solo nel fine settimana, quanto espresso dallo stesso nei giorni infrasettimanali dovrà essere considerato, sempre e soltanto, un giudizio di tipo tendenziale: certamente stabile, ma comunque passibile di modifiche anche improvvise.

Il grafico che troverete in prossima pagina vi consentirà di valutare la situazione su un arco temporale di due mesi circa (medio/breve), mentre il giudizio di sintesi finale ("GIUDIZIO DI FONDO"), necessario per superare eventuali ambiguità grafiche, potrete trovarlo nella pagina subito successiva: **in corso di settimana, tuttavia, è solo un giudizio virtuale**. Nella stessa potrete anche confrontare l'attuale giudizio con quelli espressi nelle settimane precedenti, nonché valutare la validità di questi ultimi sulla base del quadro grafico allora in corso. Poi, subito dopo, un'analisi prospettica su quel che potrebbe accadere nei prossimi giorni, con una particolare attenzione alle possibili o probabili correzioni ed accelerazioni al rialzo o al ribasso.

OPERATIVITA' CONSIGLIATA

TENDENZA DI FONDO



**162 ETF MSCI EUROPE&MIDEAST SOC  
RESP A - UBS**

giudizio: 15,0 punti

AGGIORNAMENTO DATI DEL:  
15 5 2019

ULTIMA CHIUSURA: 94,59

15/05/2019

## 162 ETF MSCI EUROP&MIDEAST SOC RESP A - UBS

Il "GIUDIZIO DI FONDO" è espresso attraverso un numero che è poi traducibile in una precisa analisi testuale. Nel caso specifico, tuttavia, s'è scelto d'essere ancor più "puntuali" ed infatti il numero con cui il giudizio è espresso s'avvale d'un proprio decimale che può mostrarci se, in realtà, s'è proiettati verso un giudizio comunque migliore di quello espresso dal valore intero (al quale rimanda puntualmente il testo del giudizio). Qui di seguito, in logica sequenza, troverete gli ultimi giudizi espressi dall'algoritmo, di cui s'avvale il nostro programma, sulla posizione in oggetto. L'ultimo, quello attuale, si trova a fondo pagina, ma è davvero interessante seguire anche l'evoluzione subita dallo stesso con lo scorrere del tempo:

**GIUDIZIO DI FONDO** 18,0 p.

espresso dopo la seduta del  
26/04/19

Punti "18" \_ S'è in una situazione di transizione tra il bene ed il nulla, ma quel nulla non è poi così indifferente come si vorrebbe sperare: abbandonare il bene per cadere definitivamente nel nulla finirebbe, infatti, per chiuderci agli scenari più interessanti e forse anche per molto tempo. Non è detto che il peggio sarà poi quel che ci troveremo di fronte, ma non possiamo escluderlo. Il problema è questo...

**GIUDIZIO DI FONDO** 22,0 p.

espresso dopo la seduta del  
03/05/19

Punti "22" \_ Lo scenario è ampiamente positivo e sufficientemente saldo da consentirci di guardar più in alto senza dover temere un'improvvisa caduta dei corsi. Gli elementi che danno forma ai Percorsi hanno assunto un aspetto sempre più confortante ed i pochi che ancor paiono negativi non hanno forza sufficiente per mettere in discussione lo scenario attuale. Tuttavia: mai dire mai... Ricordarlo!

**GIUDIZIO DI FONDO** 11,0 p.

espresso dopo la seduta del  
10/05/19

Punti "11" \_ Nella situazione attuale può sempre accader di tutto: tanto nel bene quanto nel male. Aver fretta di sapere non sarebbe comunque utile: ci vorranno almeno alcune settimane per trarre le giuste conclusioni. Gli elementi a favore d'una caduta dei corsi sono ancor preponderanti, ma meno efficaci di quanto si sarebbe potuto temere. Ovviamente, però, non si può creder nell'esatto contrario.

**GIUDIZIO DI FONDO** 15,0 p.

espresso dopo l'ultima seduta

**ATTENZIONE:** a differenza dei precedenti, questo giudizio è da considerarsi solo virtuale.

Punti "15" \_ Non lontano, sopra le nostre teste, splende il sole. Sotto i nostri piedi, invece, ma ancor lontano, ci osserva il baratro. Non è un problema di scelte, ma di aspetti di fondo: quelli positivi sono ancor preponderanti e basterebbe invero poco perchè agli stessi possano aggiungersene altri. D'altra parte però, ne dovessero venir meno alcuni, ci ritroveremmo in una situazione del tutto rovesciata: cautela.

**IL GIUDIZIO DEFINITIVO (NON VIRTUALE) E' ESPRESSO SOLO NEL FINE SETTIMANA.**


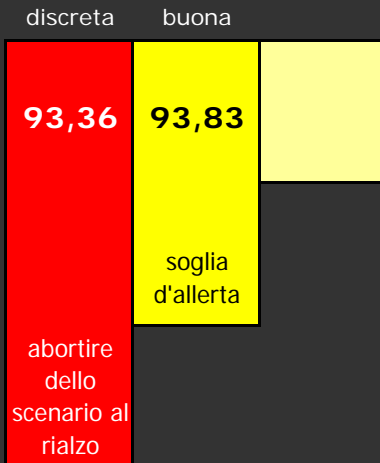
# Scenari&Obiettivi

(possibili sul brevissimo periodo)

162 ETF MSCI EUROP&MIDEAST SOC RESP A - UBS



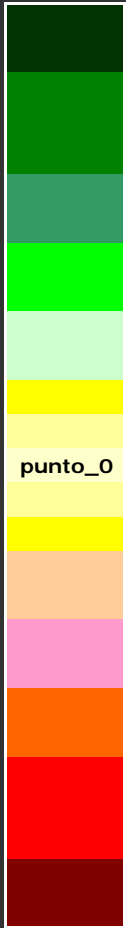
ATTENDIBILITA' DELLA PREVISIONE AL RIBASSO



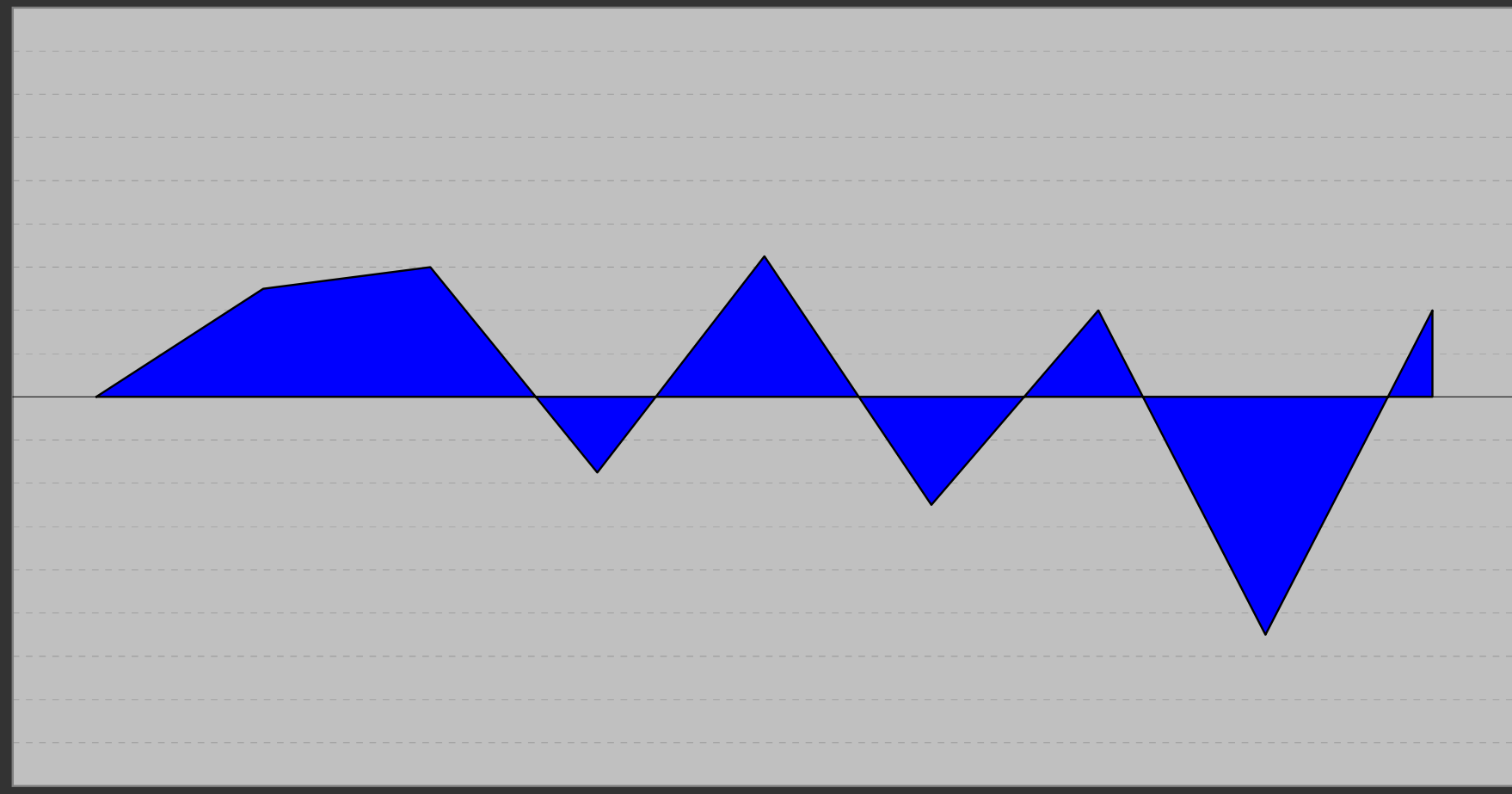
LA PREVISIONE, NEL CASO, E' SEMPRE ATTENDIBILE

POSSIBILE CORREZIONE DI BREVISSIMO...

SCALA



A  
L  
R  
I  
A  
L  
Z  
O



22/03/19

29/03/19

05/04/19

12/04/19

18/04/19

26/04/19

03/05/19

10/05/19

15/05/19

10/05/19

-11,0 punti

**162 ETF MSCI EUROP&MIDEAST SOC  
RESP A - UBS**

15/05/19

4,0 punti

AGGIORNAMENTO DATI DEL:

15 5 2019

# SINTESI FINALE

(lo spazio delle indicazioni resta bianco quando il programma preferisce sospendere il proprio giudizio: s'esprimerà nei prossimi report)

## **GIUDIZIO COMPLESSIVO** (valori da un minimo di 1 punto ad un massimo di 27 punti)

Punti "15" \_ Non lontano, sopra le nostre teste, splende il sole. Sotto i nostri piedi, invece, ma ancor lontano, ci osserva il baratro. Non è un problema di scelte, ma di aspetti di fondo: quelli positivi sono ancor preponderanti e basterebbe invero poco perchè agli stessi possano aggiungersene altri. D'altra parte però, ne dovessero venir meno alcuni, ci ritroveremmo in una situazione del tutto rovesciata: cautela.

---

## **INDICAZIONI E SUGGERIMENTI DI BREVISSIMO PERIODO** (tratti da un'analisi delle ultime sedute)

S'è andati ormai oltre il lecito: difficile credere che quest'ultima crescita possa essere sostenibile ancor a lungo! Senza dubbio, si potrebbe salire ancora, ma se si ha una posizione in utile, sarà meglio non rischiare di perdere quant'ottenuto sin qui. Focalizzare bene la base temporale di queste nostre indicazioni ed astenersi, per ora, da eventuali acquisti.

---

## **INDICAZIONI E SUGGERIMENTI DI BREVE PERIODO** (tratti da un'analisi delle ultime settimane)

## **INDICAZIONI E SUGGERIMENTI DI LUNGO PERIODO** (tratti da un'analisi degli ultimi trimestri)

---





169 ETF CNX NIFTY S&P (INDIA) - DBXTR

# Analisi della posizione



  
**169 ETF CNX NIFTY S&P (INDIA) - DBXTR**  
(valutazione d'ampio respiro temporale)

<http://www.borsaitaliana.it/borsa/etf/scheda/LU0292109690.html?lang=it>

[ - SCHEDA - VALORI - ANALISI TECNICA (redatta da FTA) - NOTIZIE - ]

# "Matrix" del Tempo...

15/05/2019

VALORE VIRTUALE D'INSIEME -110 p.

	IMPULSO	MOVIMENTO	INERZIA	ALLINEAMENTO	
TRIMESTRALE >>					> valore virtuale: -21 p.
MENSILE >>					> valore virtuale: -68 p.
SETTIMANALE >>					> valore virtuale: -71 p.
GIORNALIERO >>					> valore virtuale: 50 p.

169 ETF CNX NIFTY S&P (INDIA) - DBXTR

# ...e "Matrix" dello Spazio

15/05/2019

VALORE VIRTUALE D'INSIEME -110 p.

	TRIMESTRALE	MENSILE	SETTIMANALE	GIORNALIERO	
<b>IMPULSO &gt;&gt;</b>					> valore virtuale: -58 p.
<b>MOVIMENTO &gt;&gt;</b>					> valore virtuale: -4 p.
<b>INERZIA &gt;&gt;</b>					> valore virtuale: -2 p.
<b>ALLINEAMENTO &gt;&gt;</b>					> valore virtuale: -46 p.

169 ETF CNX NIFTY S&P (INDIA) - DBXTR

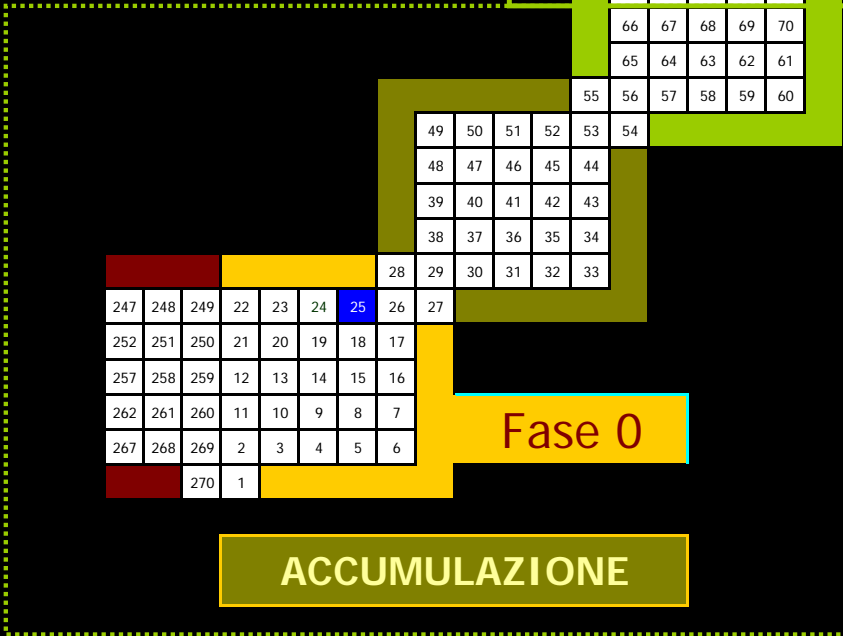
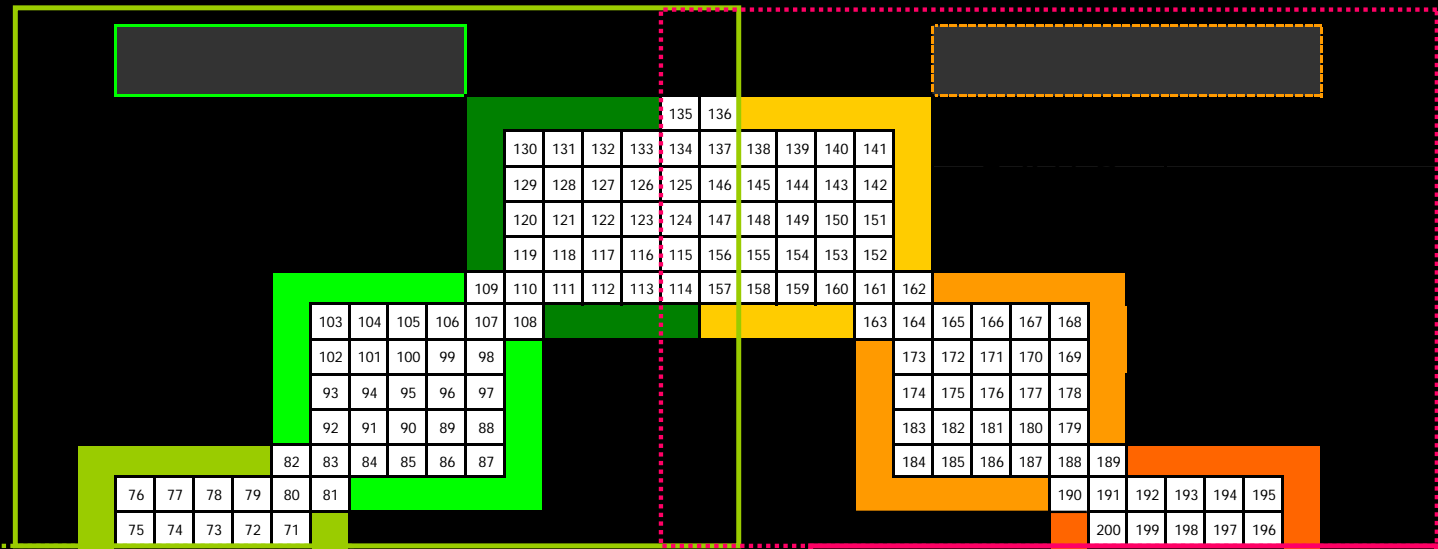
# 169 ETF CNX NIFTY S&P (INDIA) - DBXTR

Percorso su base  
GIORNALIERO

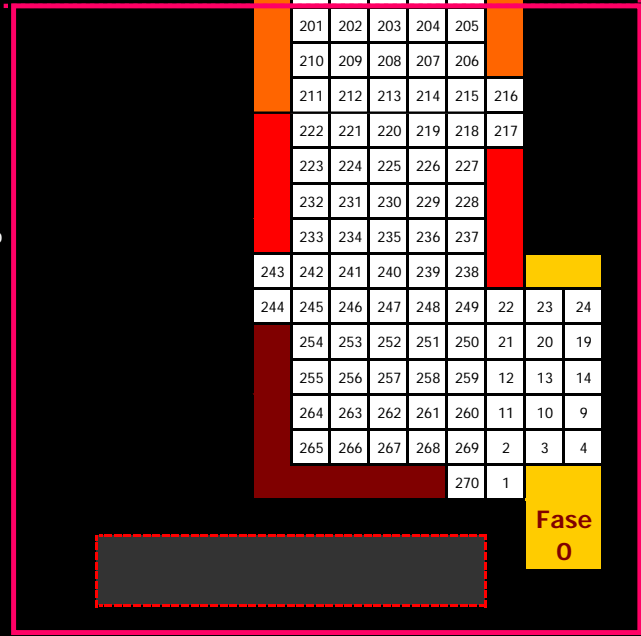
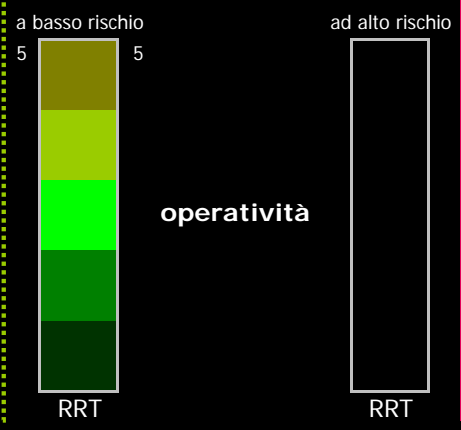
**25**

fase RRT stadio

15-mag-19



## BREVISSIMO PERIODO



ACCUMULAZIONE

Fase 0

Fase 0

ULTIMA CHIUSURA: 139,44

15/05/2019

169\_ETF CNX NIFTY S&P (INDIA) - DBXTR

FASE IN CORSO

-- 0 --

BREVISSIMO PERIODO  
(Base Giornaliera)

PERCORSO

n° 25

RRT

5 punti

FASE "0" \_ E' solo una fase di transizione tra percorsi che spingono ancora al ribasso i valori e percorsi che, al contrario, si sforzano di portar gli stessi verso l'alto. La grandissima incertezza di fondo ne fa una fase dall'interpretazione ben più complicata di quel che si sarebbe portati a credere: d'altra parte, l'assenza di continuità non aiuta certo a nutrir forti convinzioni!

PERCORSO n° 25 \_ Il quadro tecnico è ormai solido e gli impulsi al rialzo sono spesso coronati dal successo: corsi in forte crescita e nuovi obiettivi.

RRT pari a 5 punti \_ Operatività che, nel periodo in esame, presenta rischi e rendimenti che tendono ad assomigliarsi sempre più.

**Il giudizio di brevissimo deve considerarsi definitivo.**

ANALISI DI BREVISSIMO PERIODO ↑ &...

↓ SINTESI FINALE

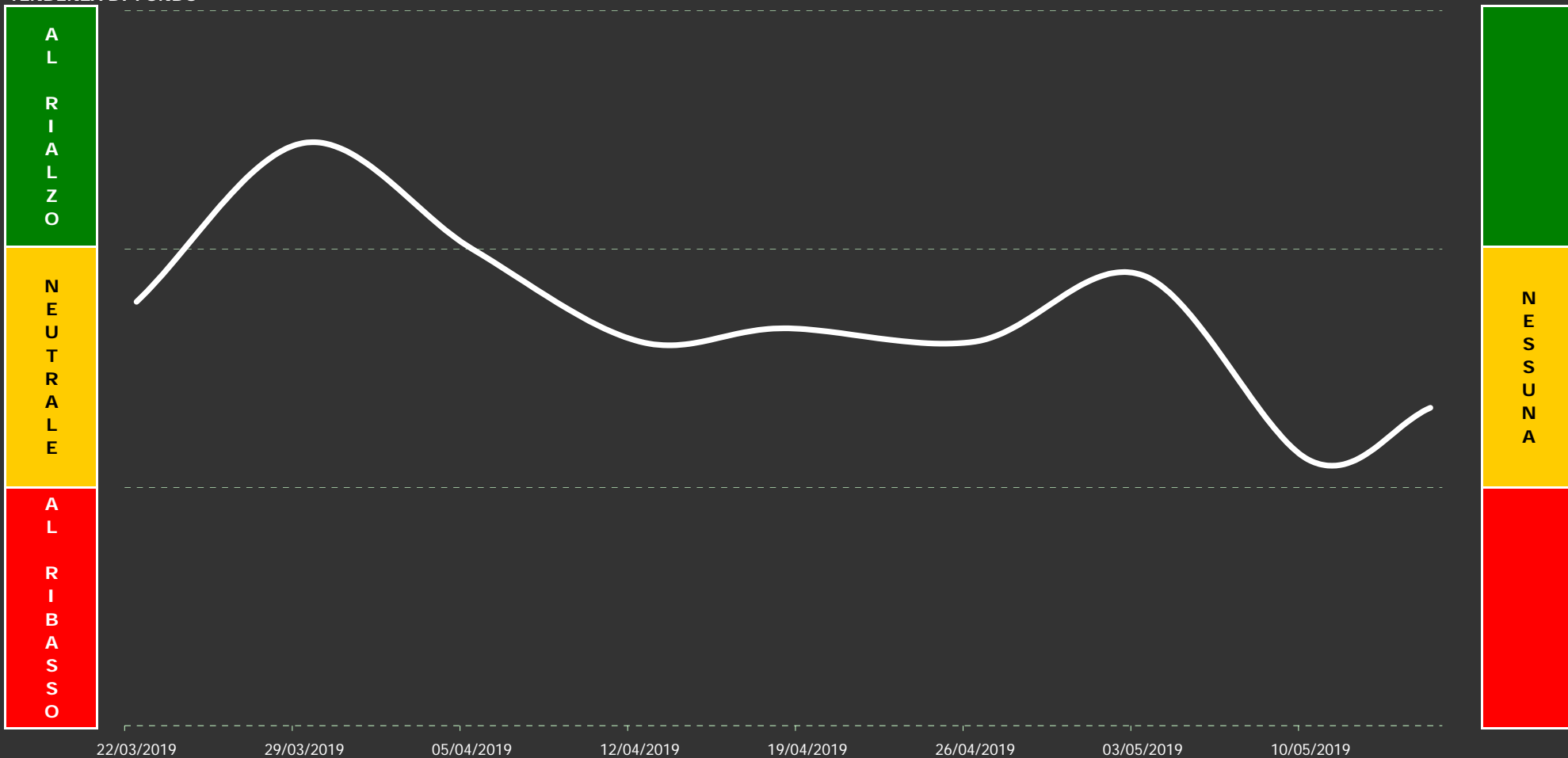
## SINTESI FINALE

Tenendo conto di quant'accade anche sulle altre basi temporali, il programma esprime una propria sintesi finale, propriamente operativa, nella quale, oltre ai dati in corso, sono ponderati anche i dati delle settimane precedenti. Proprio perché il giudizio può dirsi reale solo nel fine settimana, quanto espresso dallo stesso nei giorni infrasettimanali dovrà esser considerato, sempre e soltanto, un giudizio di tipo tendenziale: certamente stabile, ma comunque passibile di modifiche anche improvvise.

Il grafico che troverete in prossima pagina vi consentirà di valutare la situazione su un arco temporale di due mesi circa (medio/breve), mentre il giudizio di sintesi finale ("GIUDIZIO DI FONDO"), necessario per superare eventuali ambiguità grafiche, potrete trovarlo nella pagina subito successiva: **in corso di settimana, tuttavia, è solo un giudizio virtuale**. Nella stessa potrete anche confrontare l'attuale giudizio con quelli espressi nelle settimane precedenti, nonché valutare la validità di questi ultimi sulla base del quadro grafico allora in corso. Poi, subito dopo, un'analisi prospettica su quel che potrebbe accadere nei prossimi giorni, con una particolare attenzione alle possibili o probabili correzioni ed accelerazioni al rialzo o al ribasso.

OPERATIVITA' CONSIGLIATA

TENDENZA DI FONDO



**169 ETF CNX NIFTY S&P (INDIA) - DBXTR**

giudizio: 12,0 punti

AGGIORNAMENTO DATI DEL:  
15 5 2019

ULTIMA CHIUSURA: 139,44

15/05/2019

## 169\_ETF CNX NIFTY S&P (INDIA) - DBXTR

Il "GIUDIZIO DI FONDO" è espresso attraverso un numero che è poi traducibile in una precisa analisi testuale. Nel caso specifico, tuttavia, s'è scelto d'essere ancor più "puntuali" ed infatti il numero con cui il giudizio è espresso s'avvale d'un proprio decimale che può mostrarci se, in realtà, s'è proiettati verso un giudizio comunque migliore di quello espresso dal valore intero (al quale rimanda puntualmente il testo del giudizio). Qui di seguito, in logica sequenza, troverete gli ultimi giudizi espressi dall'algoritmo, di cui s'avvale il nostro programma, sulla posizione in oggetto. L'ultimo, quello attuale, si trova a fondo pagina, ma è davvero interessante seguire anche l'evoluzione subita dallo stesso con lo scorrere del tempo:

**GIUDIZIO DI FONDO** 14,5 p.

espresso dopo la seduta del  
26/04/19

Punti "14" \_ Scendere dal gradino cui s'è giunti potrebbe aprirci ad uno scenario poco piacevole. Non s'è sull'orlo del baratro, intendiamoci, e gli aspetti positivi, seppur di poco, superano quelli negativi, tuttavia traccheggiare sugli attuali livelli finirebbe soltanto per concedere la vittoria alla forza di gravità. Si deve salire, altrimenti saranno dolori: mantenersi a galla per sperar nei soccorsi non serve!

**GIUDIZIO DI FONDO** 17,0 p.

espresso dopo la seduta del  
03/05/19

Punti "17" \_ Si potrebbe anche toccare il cielo con un dito, ma alcune volte certe distanze hanno misure infinite a dispetto delle nostre impressioni: arrivare lassù sarebbe quel che tutti noi possiamo augurarci (e vi sarebbero anche buoni motivi per farlo...), tuttavia i passi debbono esser fatti concretamente e questo è proprio uno dei più difficili, purtroppo. Se si sbaglia a mettere il piede... son guai grossi!

**GIUDIZIO DI FONDO** 10,0 p.

espresso dopo la seduta del  
10/05/19

Punti "10" \_ Il quadro d'insieme non è certo di quelli che potrebbero far dormire sonni tranquilli: sotto, infatti, c'è sempre il baratro ed è necessario allontanarsi alla svelta da quest'ultimo per evitare d'esserne risucchiati: tale esperienza non sarebbe affatto piacevole! Elementi su cui far leva per allontanarsi dal baratro ce ne sono: purtroppo, però, sono ancor pochi e rischiano di soccombere ai negativi.

**GIUDIZIO DI FONDO** 12,0 p.

espresso dopo l'ultima seduta

**ATTENZIONE:** a differenza dei precedenti, questo giudizio è da considerarsi solo virtuale.

Punti "12" \_ La situazione in corso è alquanto ibrida: non ci sono ancora buoni motivi per sperare in una sana ripresa dei corsi, ma temere il peggio, se può anche esser giusto, non parrebbe però del tutto... giustificato. Gli aspetti positivi, infatti, non sono ancor in grado di bilanciare quelli negativi, ma la loro è una presenza comunque di rilievo che non deve essere sottaciuta. Senza esagerare, tuttavia...

**IL GIUDIZIO DEFINITIVO (NON VIRTUALE) E' ESPRESSO SOLO NEL FINE SETTIMANA.**



# Scenari&Obiettivi

(possibili sul brevissimo periodo)

169 ETF CNX NIFTY S&P (INDIA) - DBXTR



ATTENDIBILITA' DELLA PREVISIONE AL RIBASSO

sufficiente	discreta	buona	
<b>137,6</b>	<b>138,3</b>	<b>139,0</b>	
abortire d'ogni scenario al rialzo	soglia d'allerta	supporto	

<b>140,7 &lt; massimo</b>
15/05/19
<b>139,4</b> ultimo valore
<b>minimo &gt; 139,4</b>

obiettivo	obiettivo	obiettivo	obiettivo
<b>141,7</b>	<b>143,1</b>	<b>143,8</b>	<b>144,5</b>

ottima buona discreta sufficiente

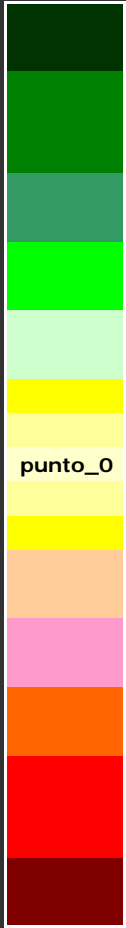
ATTENDIBILITA' DELLA PREVISIONE AL RIALZO

	<b>SCENARIO AL RIALZO</b>  ma non solido...
--	----------------------------------------------------------

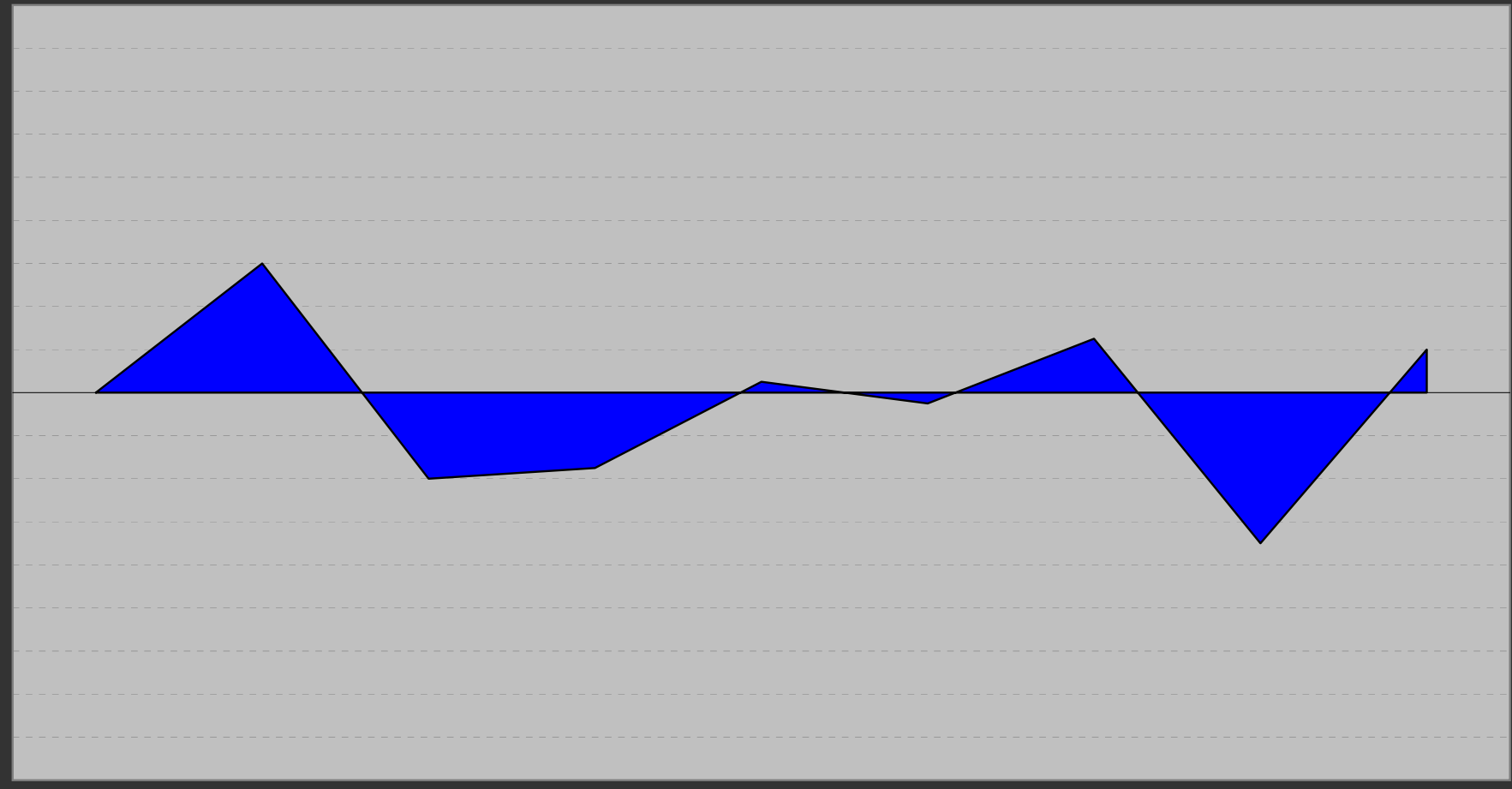
LA PREVISIONE, NEL CASO, E' SEMPRE ATTENDIBILE

POSSIBILE CORREZIONE DI BREVISSIMO...

SCALA



A  
L  
R  
I  
A  
L  
Z  
O



22/03/19

29/03/19

05/04/19

12/04/19

18/04/19

26/04/19

03/05/19

10/05/19

15/05/19

10/05/19

-7,0 punti

**169\_ETF CNX NIFTY S&P (INDIA) -  
DBXTR**

15/05/19

2,0 punti

AGGIORNAMENTO DATI DEL:

15 5 2019

# SINTESI FINALE

(lo spazio delle indicazioni resta bianco quando il programma preferisce sospendere il proprio giudizio: s'esprimerà nei prossimi report)

## **GIUDIZIO COMPLESSIVO** (valori da un minimo di 1 punto ad un massimo di 27 punti)

Punti "12" \_ La situazione in corso è alquanto ibrida: non ci sono ancora buoni motivi per sperare in una sana ripresa dei corsi, ma temere il peggio, se può anche esser giusto, non parrebbe però del tutto... giustificato. Gli aspetti positivi, infatti, non sono ancor in grado di bilanciare quelli negativi, ma la loro è una presenza comunque di rilievo che non deve essere sottaciuta. Senza esagerare, tuttavia...

---

## **INDICAZIONI E SUGGERIMENTI DI BREVISSIMO PERIODO** (tratti da un'analisi delle ultime sedute)

La tendenza al rialzo di periodo parrebbe farsi finalmente più solida. Se l'operatività consigliata dal programma è "al rialzo" ed un'eventuale inversione al ribasso di brevissimo si rivela al momento improbabile, è possibile acquistare nuove posizioni e/o mantenere quelle già in essere. Con un occhio di riguardo, tuttavia, agli stop alle perdite.

---

## **INDICAZIONI E SUGGERIMENTI DI BREVE PERIODO** (tratti da un'analisi delle ultime settimane)

## **INDICAZIONI E SUGGERIMENTI DI LUNGO PERIODO** (tratti da un'analisi degli ultimi trimestri)

---



273\_ETFS GOLD - ETFS

# Analisi della posizione



**273\_ETFS GOLD - ETFS**  
(valutazione d'ampio respiro temporale)

<http://www.borsaitaliana.it/borsa/etc-etn/scheda/GB00B15KXX56.html?lang=it>

[ - SCHEDA - DATI COMPLETI - CONTRATTI - INDICE BENCHMARK - ]

# "Matrix" del Tempo...

15/05/2019

VALORE VIRTUALE D'INSIEME 111 p.

	IMPULSO	MOVIMENTO	INERZIA	ALLINEAMENTO	
TRIMESTRALE >>					> valore virtuale: 74 p.
MENSILE >>					> valore virtuale: -64 p.
SETTIMANALE >>					> valore virtuale: 106 p.
GIORNALIERO >>					> valore virtuale: -4 p.

273\_ETFS GOLD - ETFS

# ...e "Matrix" dello Spazio

15/05/2019

VALORE VIRTUALE D'INSIEME 111 p.

	TRIMESTRALE	MENSILE	SETTIMANALE	GIORNALIERO	
<b>IMPULSO &gt;&gt;</b>	■	■	■	■	> valore virtuale: 2 p.
<b>MOVIMENTO &gt;&gt;</b>	■	■	■	■	> valore virtuale: 22 p.
<b>INERZIA &gt;&gt;</b>	■	■	■	■	> valore virtuale: 22 p.
<b>ALLINEAMENTO &gt;&gt;</b>	■	■	■	■	> valore virtuale: 65 p.

273\_ETFS GOLD - ETFS

# 273\_ETFS GOLD - ETFS

Percorso su base  
GIORNALIERO

103

fase RRT stadio

15-mag-19

ACQUISTO



Fase 3

BREVISSIMO  
PERIODO

a basso rischio

ad alto rischio

operatività



247	248	249	22	23	24	25	26	27
252	251	250	21	20	19	18	17	
257	258	259	12	13	14	15	16	
262	261	260	11	10	9	8	7	
267	268	269	2	3	4	5	6	
		270	1					

76	77	78	79	80	81
75	74	73	72	71	
66	67	68	69	70	
65	64	63	62	61	
55	56	57	58	59	60

49	50	51	52	53	54
48	47	46	45	44	
39	40	41	42	43	
38	37	36	35	34	

103	104	105	106	107	108
102	101	100	99	98	
93	94	95	96	97	
92	91	90	89	88	
82	83	84	85	86	87

109	110	111	112	113	114	115	116	117	118	119	120	121	122	123	124	125	126	127	128	129	130
-----	-----	-----	-----	-----	-----	-----	-----	-----	-----	-----	-----	-----	-----	-----	-----	-----	-----	-----	-----	-----	-----

135	136
-----	-----

137	138	139	140	141	142	143	144	145	146	147	148	149	150	151	152	153	154	155	156	157	158	159	160	161	162
-----	-----	-----	-----	-----	-----	-----	-----	-----	-----	-----	-----	-----	-----	-----	-----	-----	-----	-----	-----	-----	-----	-----	-----	-----	-----

163	164	165	166	167	168
173	172	171	170	169	
174	175	176	177	178	
183	182	181	180	179	
184	185	186	187	188	189

190	191	192	193	194	195
200	199	198	197	196	
201	202	203	204	205	
210	209	208	207	206	
211	212	213	214	215	216

222	221	220	219	218	217
223	224	225	226	227	
232	231	230	229	228	
233	234	235	236	237	

243	242	241	240	239	238			
244	245	246	247	248	249	22	23	24
254	253	252	251	250	21	20	19	
255	256	257	258	259	12	13	14	
264	263	262	261	260	11	10	9	
265	266	267	268	269	2	3	4	
				270	1			



ULTIMA CHIUSURA: € 13,40

15/05/2019

273\_ETFS GOLD - ETFS

FASE IN CORSO

-- 3 --

BREVISSIMO PERIODO  
(Base Giornaliera)

PERCORSO

n° 103

RRT

5 punti

FASE "3" \_ Tra tutte le fasi al rialzo, questa è di certo la più lineare: gli impulsi trovano la strada sostanzialmente sgombra da ostacoli, mentre l'inerzia offre il suo sostegno ai corsi che, solitamente senza grandi difficoltà, si spingono in avanti fino al pieno raggiungimento d'obiettivi di rilievo evidente. Ma è proprio una volta giunti lì che potrebbero iniziare i primi problemi...

PERCORSO n° 103 \_ Seppure con una qualche cautela di troppo, i corsi riprendono la via virtuosa che dovrebbe condurli su nuovi massimi assoluti...

RRT pari a 5 punti \_ Operatività che, nel periodo in esame, presenta rischi e rendimenti che tendono ad assomigliarsi sempre più.

**Il giudizio di brevissimo deve considerarsi definitivo.**

ANALISI DI BREVISSIMO PERIODO ↑ &...

↓ SINTESI FINALE

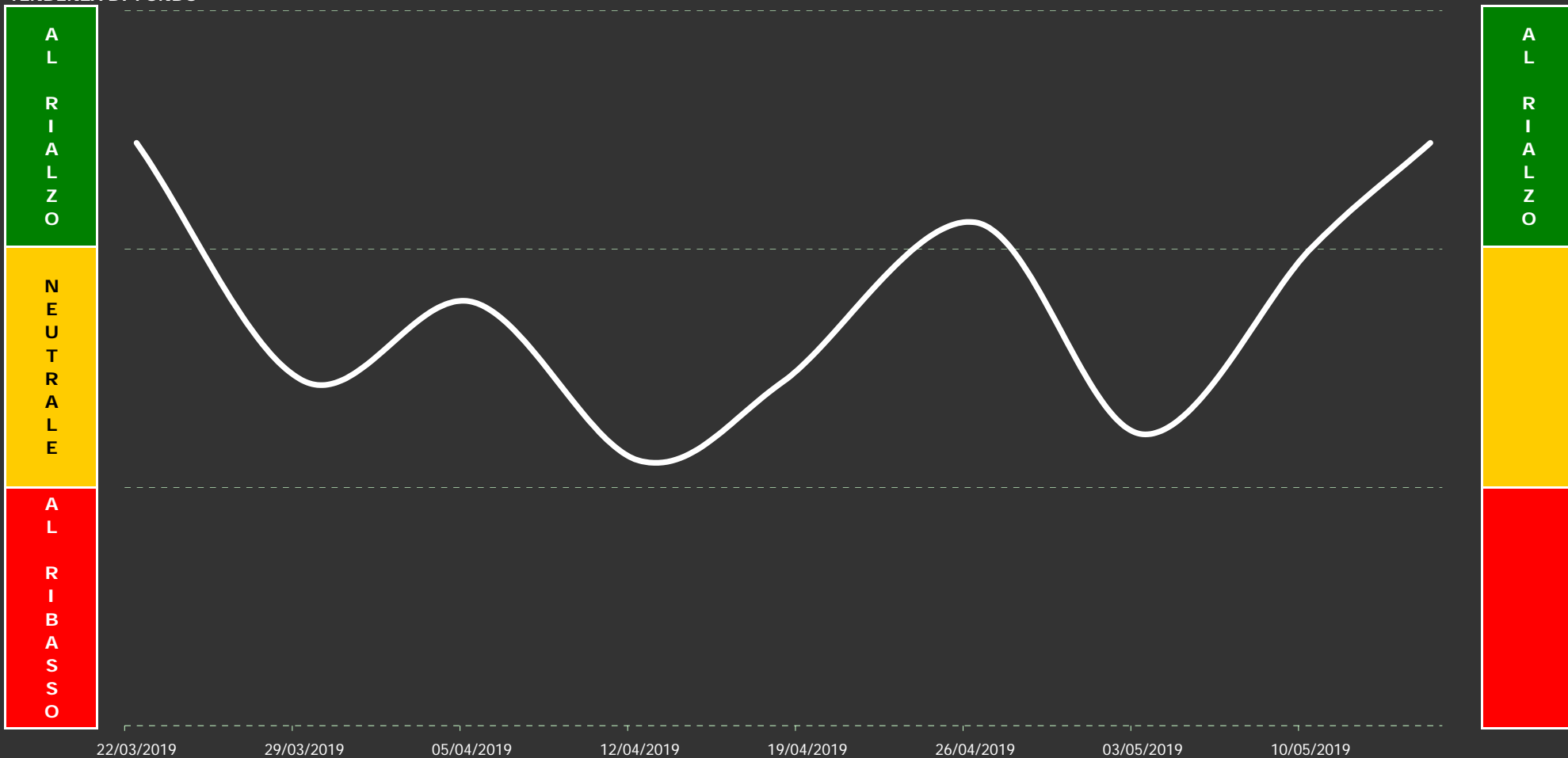
## SINTESI FINALE

Tenendo conto di quant'accade anche sulle altre basi temporali, il programma esprime una propria sintesi finale, propriamente operativa, nella quale, oltre ai dati in corso, sono ponderati anche i dati delle settimane precedenti. Proprio perché il giudizio può dirsi reale solo nel fine settimana, quanto espresso dallo stesso nei giorni infrasettimanali dovrà esser considerato, sempre e soltanto, un giudizio di tipo tendenziale: certamente stabile, ma comunque passibile di modifiche anche improvvise.

Il grafico che troverete in prossima pagina vi consentirà di valutare la situazione su un arco temporale di due mesi circa (medio/breve), mentre il giudizio di sintesi finale ("GIUDIZIO DI FONDO"), necessario per superare eventuali ambiguità grafiche, potrete trovarlo nella pagina subito successiva: **in corso di settimana, tuttavia, è solo un giudizio virtuale**. Nella stessa potrete anche confrontare l'attuale giudizio con quelli espressi nelle settimane precedenti, nonché valutare la validità di questi ultimi sulla base del quadro grafico allora in corso. Poi, subito dopo, un'analisi prospettica su quel che potrebbe accadere nei prossimi giorni, con una particolare attenzione alle possibili o probabili correzioni ed accelerazioni al rialzo o al ribasso.

OPERATIVITA' CONSIGLIATA

TENDENZA DI FONDO



273\_ETFS GOLD - ETFS

giudizio: 22,0 punti

AGGIORNAMENTO DATI DEL:  
15 5 2019

ULTIMA CHIUSURA: € 13,40

15/05/2019

## 273\_ETFS GOLD - ETFS

Il "GIUDIZIO DI FONDO" è espresso attraverso un numero che è poi traducibile in una precisa analisi testuale. Nel caso specifico, tuttavia, s'è scelto d'essere ancor più "puntuali" ed infatti il numero con cui il giudizio è espresso s'avvale d'un proprio decimale che può mostrarci se, in realtà, s'è proiettati verso un giudizio comunque migliore di quello espresso dal valore intero (al quale rimanda puntualmente il testo del giudizio). Qui di seguito, in logica sequenza, troverete gli ultimi giudizi espressi dall'algorithm, di cui s'avvale il nostro programma, sulla posizione in oggetto. L'ultimo, quello attuale, si trova a fondo pagina, ma è davvero interessante seguire anche l'evoluzione subita dallo stesso con lo scorrere del tempo:

**GIUDIZIO DI FONDO** 19,0 p.

espresso dopo la seduta del  
26/04/19

Punti "19" \_ Trarre indicazioni per il futuro sulla base di quel che si ha oggi non è opportuno: siamo con entrambi i piedi all'interno d'uno scenario indubbiamente confortante, ma quei piedi non sono così saldi come noi si vorrebbe sperare. Tra una settimana ne sapremo certamente di più e per ora possiamo accontentarci. Ancor meglio: dobbiamo accontentarci! Poteva andar anche peggio, in fondo...

**GIUDIZIO DI FONDO** 11,0 p.

espresso dopo la seduta del  
03/05/19

Punti "11" \_ Nella situazione attuale può sempre accader di tutto: tanto nel bene quanto nel male. Aver fretta di sapere non sarebbe comunque utile: ci vorranno almeno alcune settimane per trarre le giuste conclusioni. Gli elementi a favore d'una caduta dei corsi sono ancor preponderanti, ma meno efficaci di quanto si sarebbe potuto temere. Ovviamente, però, non si può creder nell'esatto contrario.

**GIUDIZIO DI FONDO** 18,0 p.

espresso dopo la seduta del  
10/05/19

Punti "18" \_ S'è in una situazione di transizione tra il bene ed il nulla, ma quel nulla non è poi così indifferente come si vorrebbe sperare: abbandonare il bene per cadere definitivamente nel nulla finirebbe, infatti, per chiuderci agli scenari più interessanti e forse anche per molto tempo. Non è detto che il peggio sarà poi quel che ci troveremo di fronte, ma non possiamo escluderlo. Il problema è questo...

**GIUDIZIO DI FONDO** 22,0 p.  
espresso dopo l'ultima seduta

**ATTENZIONE: a differenza dei precedenti, questo giudizio è da considerarsi solo virtuale.**

Punti "22" \_ Lo scenario è ampiamente positivo e sufficientemente saldo da consentirci di guardar più in alto senza dover temere un'improvvisa caduta dei corsi. Gli elementi che danno forma ai Percorsi hanno assunto un aspetto sempre più confortante ed i pochi che ancor paiono negativi non hanno forza sufficiente per mettere in discussione lo scenario attuale. Tuttavia: mai dire mai... Ricordarlo!

**IL GIUDIZIO DEFINITIVO (NON VIRTUALE) E' ESPRESSO SOLO NEL FINE SETTIMANA.**

# Scenari&Obiettivi

(possibili sul brevissimo periodo)

273\_ETFS GOLD - ETFS



ATTENDIBILITA' DELLA PREVISIONE AL RIBASSO

sufficiente	discreta	buona	
13,23	13,29	13,36	
		supporto	
	soglia d'allerta		
abortire d'ogni scenario al rialzo			

13,46 < massimo
15/05/19
13,40 ultimo valore
minimo > 13,37

obiettivo 13,58	obiettivo 13,72	obiettivo 13,79
--------------------	--------------------	--------------------

ottima buona discreta

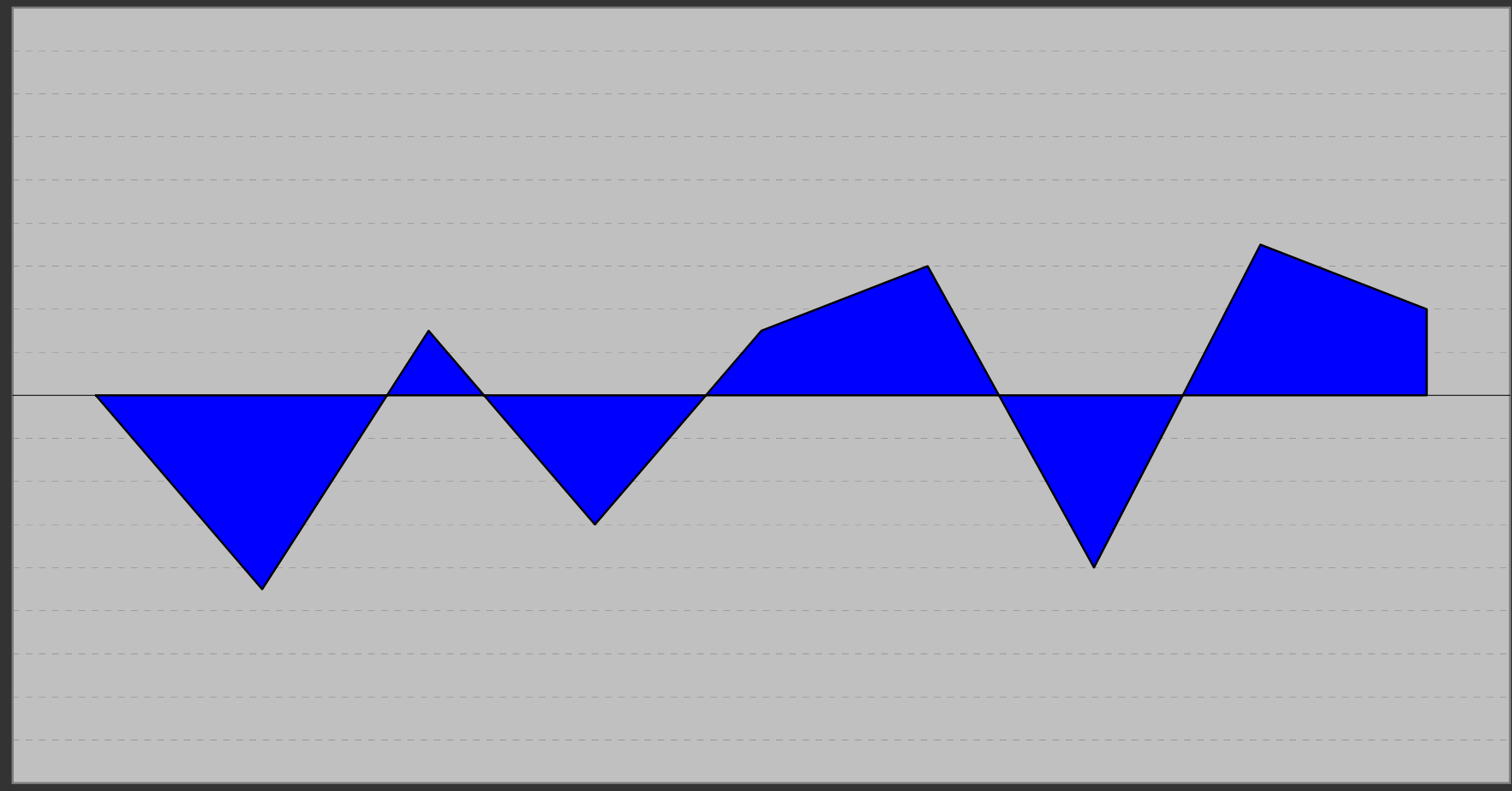
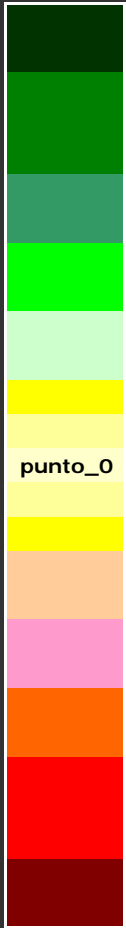
ATTENDIBILITA' DELLA PREVISIONE AL RIALZO

SCENARIO INCERTO ...ma al rialzo	
-------------------------------------	--

LA PREVISIONE, NEL CASO, E' SEMPRE ATTENDIBILE

POSSIBILE CORREZIONE DI BREVISSIMO...

SCALA



22/03/19

29/03/19

05/04/19

12/04/19

18/04/19

26/04/19

03/05/19

10/05/19

15/05/19

10/05/19

7,0 punti

273\_ETFS GOLD - ETFS

15/05/19

4,0 punti

AGGIORNAMENTO DATI DEL:

15 5 2019

# SINTESI FINALE

(lo spazio delle indicazioni resta bianco quando il programma preferisce sospendere il proprio giudizio: s'esprimerà nei prossimi report)

## **GIUDIZIO COMPLESSIVO** (valori da un minimo di 1 punto ad un massimo di 27 punti)

Punti "22" \_ Lo scenario è ampiamente positivo e sufficientemente saldo da consentirci di guardar più in alto senza dover temere un'improvvisa caduta dei corsi. Gli elementi che danno forma ai Percorsi hanno assunto un aspetto sempre più confortante ed i pochi che ancor paiono negativi non hanno forza sufficiente per mettere in discussione lo scenario attuale. Tuttavia: mai dire mai... Ricordarlo!

---

## **INDICAZIONI E SUGGERIMENTI DI BREVISSIMO PERIODO** (tratti da un'analisi delle ultime sedute)

Lo scenario resta ancora incerto, ma c'è una timida tendenza al rialzo che potrebbe imporsi col trascorrere del tempo. Agire non è per nulla semplice. Valutare "tendenza di fondo", "operatività consigliata" e "probabile inversione di brevissimo" (vedi pagine precedenti): se confidenti, è possibile mantenere le posizioni al rialzo o aprirne di nuove, seppure con molta cautela.

---

## **INDICAZIONI E SUGGERIMENTI DI BREVE PERIODO** (tratti da un'analisi delle ultime settimane)

## **INDICAZIONI E SUGGERIMENTI DI LUNGO PERIODO** (tratti da un'analisi degli ultimi trimestri)

---



313\_ETFS SHORT GOLD - ETFS

# Analisi della posizione



**313\_ETFS SHORT GOLD - ETFS**  
(valutazione d'ampio respiro temporale)

<http://www.borsaitaliana.it/borsa/etc-etn/scheda/JE00B24DKC09.html?lang=it>

[ - SCHEDA - DATI COMPLETI - CONTRATTI - INDICE BENCHMARK - ]



# "Matrix" del Tempo...

15/05/2019

VALORE VIRTUALE D'INSIEME 19 p.

	IMPULSO	MOVIMENTO	INERZIA	ALLINEAMENTO	
TRIMESTRALE >>					> valore virtuale: 41 p.
MENSILE >>					> valore virtuale: 61 p.
SETTIMANALE >>					> valore virtuale: -71 p.
GIORNALIERO >>					> valore virtuale: -12 p.

**313\_ETFS SHORT GOLD - ETFS**

# ...e "Matrix" dello Spazio

15/05/2019

VALORE VIRTUALE D'INSIEME 19 p.

	TRIMESTRALE	MENSILE	SETTIMANALE	GIORNALIERO	
<b>IMPULSO &gt;&gt;</b>					> valore virtuale: <b>-19 p.</b>
<b>MOVIMENTO &gt;&gt;</b>					> valore virtuale: <b>23 p.</b>
<b>INERZIA &gt;&gt;</b>					> valore virtuale: <b>7 p.</b>
<b>ALLINEAMENTO &gt;&gt;</b>					> valore virtuale: <b>8 p.</b>

**313\_ETFS SHORT GOLD - ETFS**

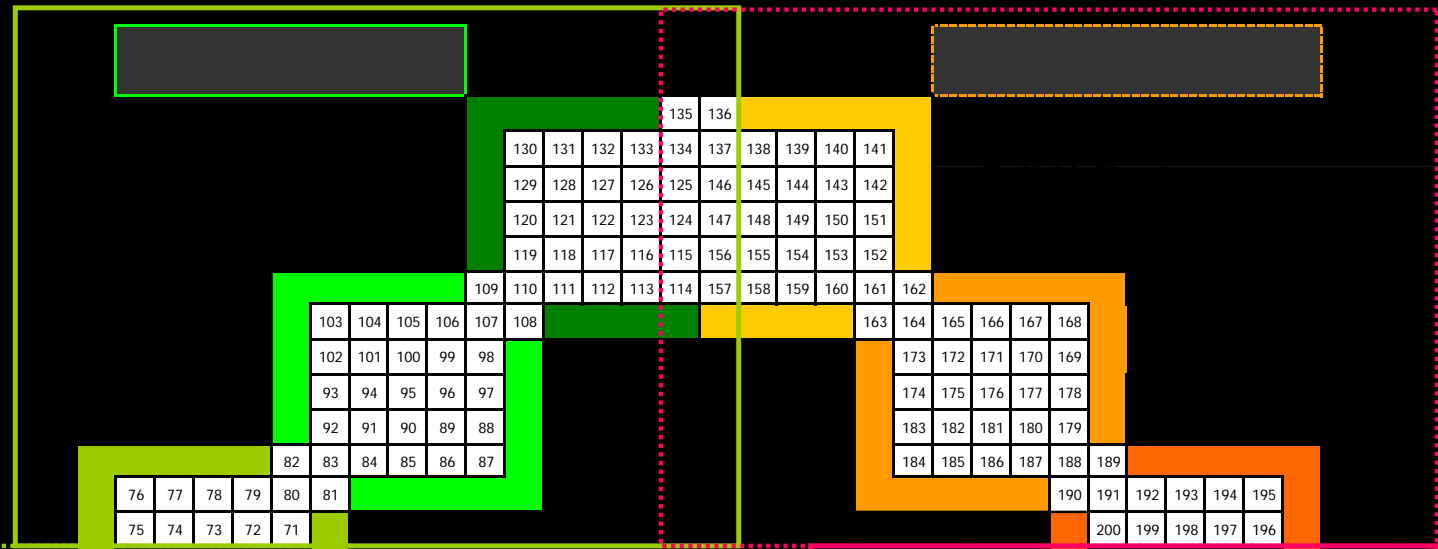
# 313\_ETFS SHORT GOLD - ETFS

Percorso su base  
GIORNALIERO

266

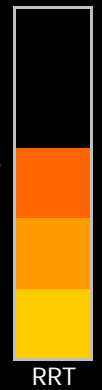

fase RRT stadio

15-mag-19



## BREVISSIMO PERIODO

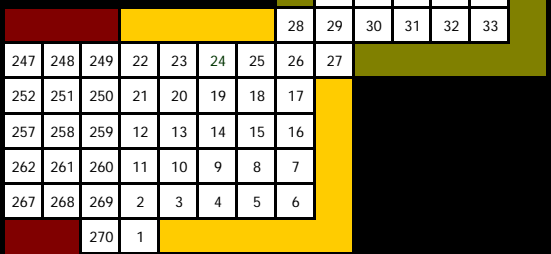
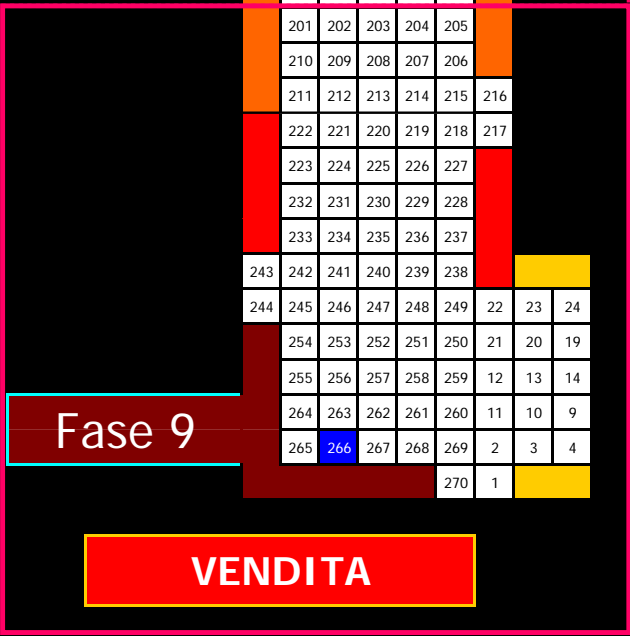
a basso rischio ad alto rischio




operatività

8

8



Fase 9



ULTIMA CHIUSURA: € 21,85

15/05/2019

## 313\_ETFS SHORT GOLD - ETFS

FASE IN CORSO

-- 9 --

BREVISSIMO PERIODO  
(Base Giornaliera)

PERCORSO

n° 266

RRT

8 punti

FASE "9" \_ E' la fase al ribasso in cui ogni speranza di recupero viene meno: i corsi segnano minimi sempre più bassi e le possibili reazioni non solo non hanno alcun spessore, ma non mostrano neppure alcuna continuità. Certo, quando s'è toccato il fondo si potrà pur risalir la china, ma il problema è che il fondo non si tocca mai... anche perchè, ormai proni sullo stesso, talvolta si comincia a scavare.

PERCORSO n° 266 \_ Se qualcuno si fosse illuso che il peggio possa solo e sempre capitare agli altri, non deve far altro che... mantenere le posizioni.

RRT pari a 8 punti \_ Operatività che, nel periodo assunto, presenta rischi ben più alti dei rendimenti che si potrebbero forse ottenere.

**Il giudizio di brevissimo deve considerarsi definitivo.**

**ANALISI DI BREVISSIMO PERIODO** ↑ &...

↓ **SINTESI FINALE**

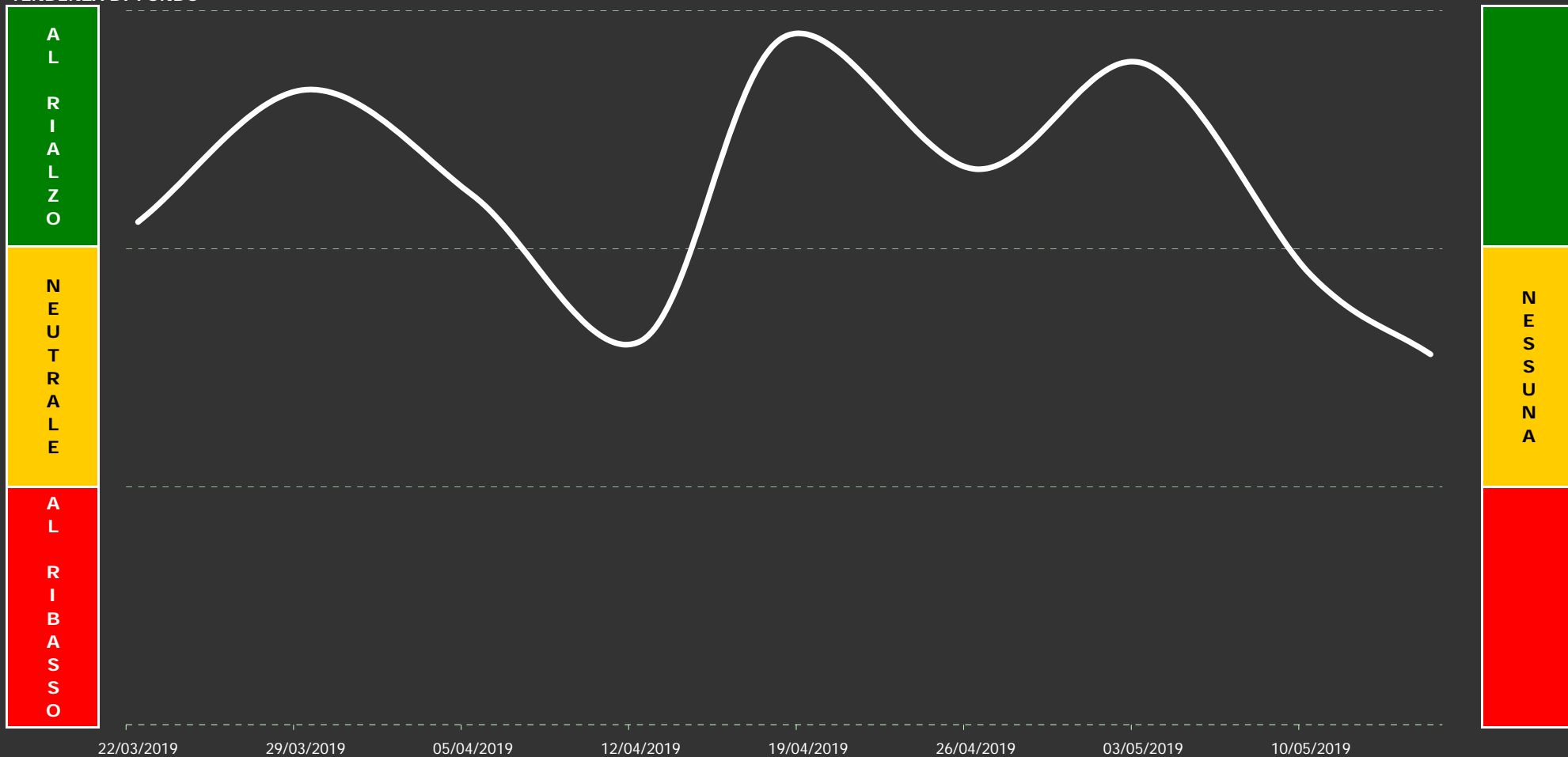
# SINTESI FINALE

Tenendo conto di quant'accade anche sulle altre basi temporali, il programma esprime una propria sintesi finale, propriamente operativa, nella quale, oltre ai dati in corso, sono ponderati anche i dati delle settimane precedenti. Proprio perché il giudizio può dirsi reale solo nel fine settimana, quanto espresso dallo stesso nei giorni infrasettimanali dovrà esser considerato, sempre e soltanto, un giudizio di tipo tendenziale: certamente stabile, ma comunque passibile di modifiche anche improvvise.

Il grafico che troverete in prossima pagina vi consentirà di valutare la situazione su un arco temporale di due mesi circa (medio/breve), mentre il giudizio di sintesi finale ("GIUDIZIO DI FONDO"), necessario per superare eventuali ambiguità grafiche, potrete trovarlo nella pagina subito successiva: **in corso di settimana, tuttavia, è solo un giudizio virtuale**. Nella stessa potrete anche confrontare l'attuale giudizio con quelli espressi nelle settimane precedenti, nonché valutare la validità di questi ultimi sulla base del quadro grafico allora in corso. Poi, subito dopo, un'analisi prospettica su quel che potrebbe accadere nei prossimi giorni, con una particolare attenzione alle possibili o probabili correzioni ed accelerazioni al rialzo o al ribasso.

OPERATIVITA' CONSIGLIATA

TENDENZA DI FONDO



**313\_ETFS SHORT GOLD - ETFS**

giudizio: 14,0 punti

AGGIORNAMENTO DATI DEL:  
15 5 2019

ULTIMA CHIUSURA: € 21,85

15/05/2019

## 313\_ETFS SHORT GOLD - ETFS

Il "GIUDIZIO DI FONDO" è espresso attraverso un numero che è poi traducibile in una precisa analisi testuale. Nel caso specifico, tuttavia, s'è scelto d'essere ancor più "puntuali" ed infatti il numero con cui il giudizio è espresso s'avvale d'un proprio decimale che può mostrarci se, in realtà, s'è proiettati verso un giudizio comunque migliore di quello espresso dal valore intero (al quale rimanda puntualmente il testo del giudizio). Qui di seguito, in logica sequenza, troverete gli ultimi giudizi espressi dall'algorithm, di cui s'avvale il nostro programma, sulla posizione in oggetto. L'ultimo, quello attuale, si trova a fondo pagina, ma è davvero interessante seguire anche l'evoluzione subita dallo stesso con lo scorrere del tempo:

**GIUDIZIO DI FONDO** 21,0 p.

espresso dopo la seduta del  
26/04/19

Punti "21" \_ Lo scenario è positivo: non del tutto positivo, certo, ma positivo quanto basta per non esser costretti a temere nulla di terribile su tempi ampi. Le lacune ovviamente ci sono, ma le stesse (almeno per ora) incidono su aspetti più che altro secondari rispetto alla sostanza della situazione in corso. Si sta all'erta, ma senza perdere il sonno. Questa, in fondo, è sempre una gran bella notizia...

**GIUDIZIO DI FONDO** 25,0 p.

espresso dopo la seduta del  
03/05/19

Punti "25" \_ La vetta è lì o, forse, già qui: chissà... S'è entrati nella parte più calda degli scenari al rialzo, la parte in cui si fatica a trovare un solo fattore negativo e che spesso porta il tutto all'eccesso se non proprio all'estasi. Ovviamente più si va in alto e più si sentono gli scossoni del vento, ma gli stessi non fanno poi gran paura... sempre che il vento non vada a trasformarsi in qualcosa di più violento.

**GIUDIZIO DI FONDO** 17,0 p.

espresso dopo la seduta del  
10/05/19

Punti "17" \_ Si potrebbe anche toccare il cielo con un dito, ma alcune volte certe distanze hanno misure infinite a dispetto delle nostre impressioni: arrivare lassù sarebbe quel che tutti noi possiamo augurarci (e vi sarebbero anche buoni motivi per farlo...), tuttavia i passi debbono esser fatti concretamente e questo è proprio uno dei più difficili, purtroppo. Se si sbaglia a mettere il piede... son guai grossi!

**GIUDIZIO DI FONDO** 14,0 p.

espresso dopo l'ultima seduta

**ATTENZIONE: a differenza dei precedenti, questo giudizio è da considerarsi solo virtuale.**

Punti "14" \_ Scendere dal gradino cui s'è giunti potrebbe aprirci ad uno scenario poco piacevole. Non s'è sull'orlo del baratro, intendiamoci, e gli aspetti positivi, seppur di poco, superano quelli negativi, tuttavia traccheggiare sugli attuali livelli finirebbe soltanto per concedere la vittoria alla forza di gravità. Si deve salire, altrimenti saranno dolori: mantenersi a galla per sperar nei soccorsi non serve!

**IL GIUDIZIO DEFINITIVO (NON VIRTUALE) E' ESPRESSO SOLO NEL FINE SETTIMANA.**

# Scenari&Obiettivi

(possibili sul brevissimo periodo)

313\_ETFS SHORT GOLD - ETFS

**SCENARIO AL RIBASSO**  
ma non solido...

ATTENDIBILITA' DELLA PREVISIONE AL RIBASSO

sufficiente    discreta    buona

21,63 obiettivo	21,74 obiettivo	21,85 obiettivo	
--------------------	--------------------	--------------------	--


**21,85 < massimo**  
15/05/19  
**21,85**  
**chiusura di seduta**  
**minimo > 21,85**

resistenza  
**22,07**  
ottima

soglia d'allerta  
**22,29**  
buona

abortire d'ogni scenario al ribasso  
**22,40**  
discreta

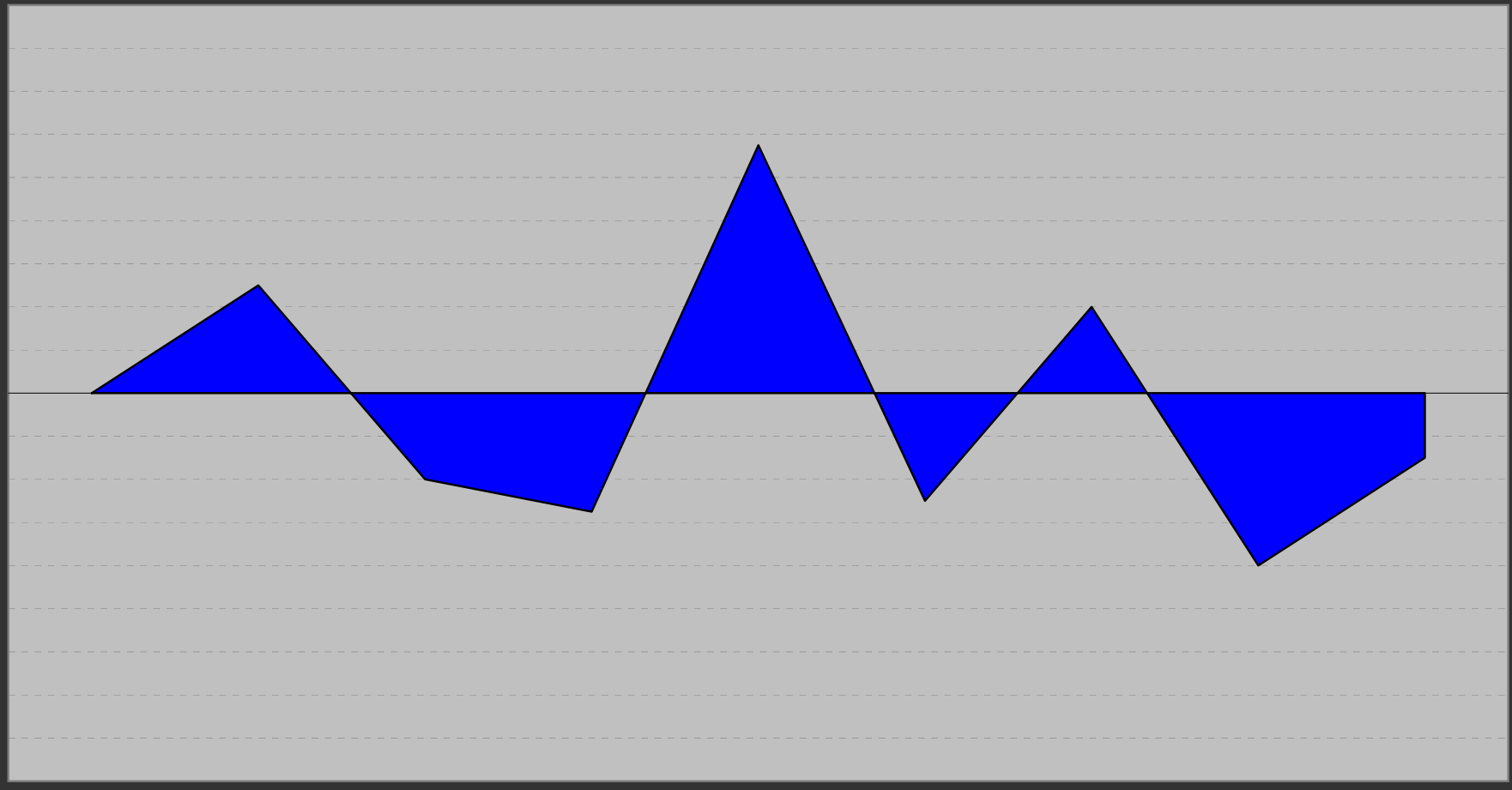
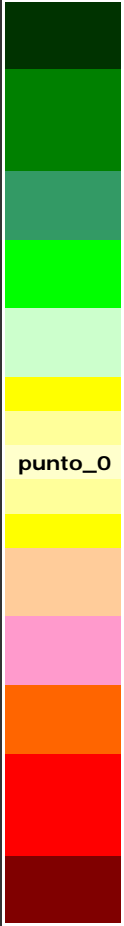
ATTENDIBILITA' DELLA PREVISIONE AL RIALZO



**LA PREVISIONE, NEL CASO, E' SEMPRE ATTENDIBILE**

E' PROBABILE UN'INVERSIONE DI BREVISSIMO?...

SCALA



22/03/19

29/03/19

05/04/19

12/04/19

18/04/19

26/04/19

03/05/19

10/05/19

15/05/19

10/05/19

-8,0 punti

313\_ETFS SHORT GOLD - ETFS

15/05/19

-3,0 punti

NO

AGGIORNAMENTO DATI DEL:

15 5 2019



# SINTESI FINALE

(lo spazio delle indicazioni resta bianco quando il programma preferisce sospendere il proprio giudizio: s'esprimerà nei prossimi report)

## **GIUDIZIO COMPLESSIVO** (valori da un minimo di 1 punto ad un massimo di 27 punti)

Punti "14" \_ Scendere dal gradino cui s'è giunti potrebbe aprirci ad uno scenario poco piacevole. Non s'è sull'orlo del baratro, intendiamoci, e gli aspetti positivi, seppur di poco, superano quelli negativi, tuttavia traccheggiare sugli attuali livelli finirebbe soltanto per concedere la vittoria alla forza di gravità. Si deve salire, altrimenti saranno dolori: mantenersi a galla per sperar nei soccorsi non serve!

---

## **INDICAZIONI E SUGGERIMENTI DI BREVISSIMO PERIODO** (tratti da un'analisi delle ultime sedute)

Lo scenario in corso su questa base temporale è certamente caratterizzato da una solida tendenza al ribasso. Astenersi da ogni eventuale acquisto (sulla base in oggetto) e, qualora la posizione fosse già in essere, valutare se chiudere la stessa. Soprattutto, però, senza porsi particolari ambizioni rialziste che potrebbero trasformarsi in una trappola.

---

## **INDICAZIONI E SUGGERIMENTI DI BREVE PERIODO** (tratti da un'analisi delle ultime settimane)

---

## **INDICAZIONI E SUGGERIMENTI DI LUNGO PERIODO** (tratti da un'analisi degli ultimi trimestri)

---



\* **PERCORSO** \_ Il "percorso" è l'unità più minuta che possa trovarsi all'interno della curva ciclica d'ogni strumento finanziario. E' giusto considerarla quale "unità" perché al suo interno trovano una "particolare "sintesi unitaria" i diversi elementi che di continuo incidono sui mercati: impulsi, inerzie, volatilità, tendenze ecc. Il tutto, nel nostro caso, è indicato con un solo numero sul quale confluiscono le diverse peculiarità che caratterizzano ogni singolo percorso. Il colore che fa da sfondo al suo numero sintetizza a propria volta il possibile giudizio fornito dal nostro programma: verde-positivo; giallo-neutrale; rosso-negativo. Se il numero, invece, compare su uno sfondo grigio è solo perché il percorso individuato presenta una situazione di particolare eccesso nel rapporto tra Impulso (intenzioni degli operatori) ed Inerzia (destino del ciclo sottostante) per cui lo stesso non può essere considerato affidabile: questa sua temporanea inaffidabilità, tuttavia, è solitamente "destinata" ad essere riassorbita in tempi alquanto rapidi.

\* **FASE** \_ All'interno d'un ciclo completo di Percorsi (dal n°1 al n°270), le Fasi ci aiutano ad individuare alcuni periodi particolari in grado d'influenzare, con peculiarità del tutto proprie, i Percorsi stessi. Ci sono periodi, infatti, in cui le qualità più intime d'un percorso possono essere esaltate od inibite dalla Fase in corso e bisogna sempre tenerne conto: le Fasi al rialzo sono in verde (da 1 a 4) quelle al ribasso in rosso (da 7 a 9). Le fasi di transizione sono in giallo (0 e 5) e poi c'è una fase particolarissima (la 6) che deve considerarsi al ribasso, ma i cui possibili effetti, seppur solo temporanei, sono talvolta straordinariamente positivi. Ad ogni buon conto, un Percorso verde-positivo può vedere i propri effetti esaltati, se all'interno di una Fase al Rialzo (sfondo verde), oppure limitati, se all'interno di una Fase al Ribasso (sfondo rosso). Al contrario un percorso rosso-negativo vedrà i propri effetti esaltati in una Fase al Ribasso o limitati in una Fase al rialzo.

\* **RRT** \_ L'RRT misura il rapporto tra il possibile "**Rischio**" ed il probabile "**Rendimento**" nel "**Tempo** (il periodo)" assunto come base della valutazione (giornaliero, settimanale, ecc.): quanto più elevato è il suo valore, tanto più alto dovrà considerarsi l'eventuale rischio operativo o, quanto meno, ben poco vantaggioso il rendimento di un'eventuale operatività al rialzo su quanto in oggetto. Il colore che fa da sfondo è strumento decisivo per valutare la situazione in corso: verde (da 1 a 4) = rischio basso // giallo (da 5 a 7) = rischio medio // rosso (da 8 a 9) = rischio alto // rosso cupo (10) = rischio altissimo.



## GLOSSARIO

## **Il report in oggetto recepisce in toto le Linee Guida indicate da Consob lo scorso 13 ottobre 2017 in merito alla "elaborazione e diffusione di raccomandazioni d'investimento", come definite dagli articoli 3(1)34 e 3(1)35 MAR.**

[Market Abuse Regulation - Regolamento (UE) n. 596/2014 del Parlamento Europeo e del Consiglio del 16 aprile 2014 in vigore dal 3 luglio 2016]

In particolare:

- 1) Sono riconducibili alla fattispecie di “raccomandazioni di investimento”, secondo la definizione data da MAR, le informazioni destinate al pubblico o ai canali di distribuzione volte, implicitamente o esplicitamente, a raccomandare o a consigliare una strategia di investimento in relazione ad uno o più strumenti finanziari o emittenti, ivi compresi pareri sul valore o sul prezzo presenti o futuri di tali strumenti [articoli 3(1)34 e 3(1)35 MAR].
- 2) I soggetti che producono o diffondono raccomandazioni in materia d'investimenti, o altre informazioni che raccomandano o consigliano una strategia d'investimento, devono ottemperare agli obblighi informativi previsti dalla normativa vigente in materia di corretta presentazione delle raccomandazioni e di comunicazione degli interessi o dei conflitti di interesse [articolo 20(1) MAR e articoli da 3 a 6 RD 2016/958].
- 3) gli analisti indipendenti, le imprese di investimento, gli enti creditizi, chiunque si occupi come attività principale della produzione o diffusione di raccomandazioni e le persone fisiche che lavorano per questi soggetti in base a un contratto di lavoro o ad altro, così come le altre persone che propongono decisioni di investimento su strumenti finanziari e che si presentano come dotati di esperienza o di competenza finanziaria ovvero sono così percepiti dai partecipanti al mercato (di seguito «esperti») debbono altresì comunicare la frequenza con cui producono raccomandazioni; la loro storia professionale, se abbiano prodotto raccomandazioni a titolo professionale in passato; eventualità che le passate raccomandazioni siano state rilanciate da terzi, ad esempio dai media.
- 4) È opportuno comunicare l'identità delle persone che producono raccomandazioni, la rispettiva autorità competente, se esiste, e la data e l'ora in cui le raccomandazioni sono state ultimate e successivamente diffuse, in quanto possono essere informazioni preziose per gli investitori ai fini delle decisioni di investimento.
- 5) È opportuno divulgare le valutazioni e le metodologie applicate, perché si tratta di informazioni utili per comprendere le raccomandazioni e per determinare in che misura le persone che le producono siano coerenti nelle valutazioni e nelle metodologie adottate. Le raccomandazioni prodotte dalla stessa persona e relative ad imprese dello stesso settore o dello stesso paese dovrebbero dare sistematicamente prova di coerenza su determinati fattori comuni. Gli analisti indipendenti, le imprese di investimento, gli enti creditizi, chiunque si occupi come attività principale della produzione di raccomandazioni, le persone fisiche che lavorano per questi soggetti in base a un contratto di lavoro o ad altro e gli esperti dovrebbero pertanto spiegare nella raccomandazione stessa qualsiasi modifica delle valutazioni e metodologie applicate.
- 6) La persona che produce raccomandazioni in materia di investimenti o altre informazioni che raccomandano o consigliano una strategia di investimento («raccomandazioni») indica in modo chiaro e visibile in ogni raccomandazione prodotta la propria identità e analoghe informazioni sull'identità di qualsiasi altra persona responsabile della produzione della raccomandazione.
- 7) La persona che produce raccomandazioni provvede a che i fatti siano tenuti chiaramente distinti dalle interpretazioni, dalle stime, dalle opinioni o da altri tipi di informazioni non fattuali.

## **DISCLAIMER**

I contenuti del presente report - dati, notizie, informazioni, grafici, marchi e nomi a dominio, ecc. - sono di proprietà di NIKKAIA Strategie, se non diversamente indicato, coperti da copyright e dalla normativa in materia di proprietà industriale.

All'Utente non è concessa alcuna licenza né diritto d'uso e pertanto non è consentito registrare tali contenuti, in tutto od anche solo in parte, su alcun tipo di supporto, riprodurli, copiarli, pubblicarli e utilizzarli a scopo commerciale senza una preventiva autorizzazione scritta di NIKKAIA Strategie, salva la possibilità di farne copia per uso esclusivamente personale.

Tutte le informazioni contenute nel report sono prodotte da fonti interne alla società NIKKAIA Strategie ed approvate dalla sua MSCB (MAR STANDARD CLAIM BOARD) di riferimento, se non diversamente indicato. NIKKAIA Strategie ha la facoltà di modificare, in qualsiasi momento, e a propria discrezione i contenuti e le modalità funzionali ed operative dei propri report, senza particolari preavvisi.

NIKKAIA Strategie cura che le informazioni contenute nei propri report rispondano a requisiti di attendibilità, correttezza, accuratezza, completezza, attualità. In ogni caso, NIKKAIA Strategie non assume, e quindi declina, ogni e qualsiasi responsabilità per eventuali errori, inesattezze, mancanze ed omissioni rinvenibili nei contenuti pubblicati, derivino da errori materiali o refusi di stampa, imputazione dati, formattazione o scansionamento. Le medesime considerazioni valgono anche per i contenuti eventualmente accolti nei report, ma prodotti da società terze cui NIKKAIA Strategie si affida.

Quanto sopra, ovviamente, deve essere ritenuto del tutto valido anche per quanto solo riportato sul Sito di NIKKAIA Strategie, seppure al di fuori dei propri report.



**Edoardo E. Macallè** - Socio fondatore (dal 2002) e, quindi, Amministratore Unico (dal 2012) di NIKKAIA Strategie. Presidente della Associazione Culturale "Accademia della Gru". Collabora da oltre 10 anni con diverse testate on-line dedicate ai mercati finanziari (Trend-Online - 4Trading - Traderlink - ecc.). Utilizza strumenti d'analisi proprietari legati alla Metodologia dei Percorsi Campione. Non ha alcun interesse specifico nè conflittuale con quanto indicato nel presente report.