

S3.A3-A per un portafoglio di **medio-lungo** periodo

MERCATI AZIONARI - REPORT D'ANALISI

a cura di

GIORNALIERO




redatto il giorno
11/01/2019

e sottoscritto
alle ore 06:40 da
Edoardo E. Macallè

valori del
10/01/2019

NIKKAI 
strategie



*Corto vive in un mondo dove nulla viene deciso a priori,
dove bisogna far delle scelte... e bisogna farle di continuo.*
(Hugo Pratt)



pag. 4



104_FUTURE CAC40
(valutazione d'ampio respiro temporale)

pag. 4

pag. 15



105_FUTURE DAX
(valutazione d'ampio respiro temporale)

pag. 15

pag. 26



106_FUTURE DJ STOXX 50
(valutazione d'ampio respiro temporale)

pag. 26

pag. 37



108_FUTURE FT100 (LIFFE)
(valutazione d'ampio respiro temporale)

pag. 37

pag. 48



109_FUTURE FTSE MIB CONT.
(valutazione d'ampio respiro temporale)

pag. 48

pag. 59



110_FUTURE S&P 500 (CME)
(valutazione d'ampio respiro temporale)


pag. 59

pag. 70



242_MINI FUTURE NASDAQ 100 (CME)
(valutazione d'ampio respiro temporale)

pag. 70



104_FUTURE CAC40

Analisi della posizione



104_FUTURE CAC40
(valutazione d'ampio respiro temporale)

"Matrix" del Tempo...

10/01/2019

VALORE VIRTUALE D'INSIEME 36 p.

	IMPULSO	MOVIMENTO	INERZIA	ALLINEAMENTO	
TRIMESTRALE >>					> valore virtuale: -48 p.
MENSILE >>					> valore virtuale: -21 p.
SETTIMANALE >>					> valore virtuale: 90 p.
GIORNALIERO >>					> valore virtuale: 15 p.

104_FUTURE CAC40

...e "Matrix" dello Spazio

10/01/2019

VALORE VIRTUALE D'INSIEME 36 p.

	TRIMESTRALE	MENSILE	SETTIMANALE	GIORNALIERO	
IMPULSO >>	■	■	■	■	> valore virtuale: 43 p.
MOVIMENTO >>	■	■	■	■	> valore virtuale: 3 p.
INERZIA >>	■	■	■	■	> valore virtuale: -11 p.
ALLINEAMENTO >>	■	■	■	■	> valore virtuale: 2 p.

104_FUTURE CAC40

104_FUTURE CAC40

Percorso su base
GIORNALIERA

95

fase RRT stadio

10-gen-19


ACQUISTO

Fase 3

BREVISSIMO
PERIODO

a basso rischio ad alto rischio

operatività



247	248	249	22	23	24	25	26	27
252	251	250	21	20	19	18	17	
257	258	259	12	13	14	15	16	
262	261	260	11	10	9	8	7	
267	268	269	2	3	4	5	6	
	270	1						

76	77	78	79	80	81
75	74	73	72	71	
66	67	68	69	70	
65	64	63	62	61	
55	56	57	58	59	60

103	104	105	106	107	108
102	101	100	99	98	
93	94	95	96	97	
92	91	90	89	88	
82	83	84	85	86	87

130	131	132	133	134	137	138	139	140	141
129	128	127	126	125	146	145	144	143	142
120	121	122	123	124	147	148	149	150	151
119	118	117	116	115	156	155	154	153	152

163	164	165	166	167	168
173	172	171	170	169	
174	175	176	177	178	
183	182	181	180	179	
184	185	186	187	188	189

190	191	192	193	194	195
200	199	198	197	196	
201	202	203	204	205	
210	209	208	207	206	
211	212	213	214	215	216

222	221	220	219	218	217
223	224	225	226	227	
232	231	230	229	228	
233	234	235	236	237	
243	242	241	240	239	238

244	245	246	247	248	249	22	23	24
254	253	252	251	250	21	20	19	
255	256	257	258	259	12	13	14	
264	263	262	261	260	11	10	9	
265	266	267	268	269	2	3	4	
				270	1			

ULTIMA CHIUSURA: € 4.803,50

10/01/2019

104_FUTURE CAC40

FASE IN CORSO

-- 3 --

BREVISSIMO PERIODO
(Base Giornaliera)

PERCORSO

n° 95

RRT

6 punti

FASE "3" _ Tra tutte le fasi al rialzo, questa è di certo la più lineare: gli impulsi trovano la strada sostanzialmente sgombra da ostacoli, mentre l'inerzia offre il suo sostegno ai corsi che, solitamente senza grandi difficoltà, si spingono in avanti fino al pieno raggiungimento d'obiettivi di rilievo evidente. Ma è proprio una volta giunti lì che potrebbero iniziare i primi problemi...

PERCORSO n° 95 _ L'incertezza non è ancora un ricordo, ma s'è sempre più vicini ad un evidente recupero dei corsi: impulsi al rialzo ormai in crescita.

RRT pari a 6 punti _ Operatività che, nel periodo in esame, presenta rischi in evidente crescita rispetto ai possibili rendimenti.

Il giudizio di brevissimo deve considerarsi definitivo.

ANALISI DI BREVISSIMO PERIODO ↑ &...

↓ SINTESI FINALE

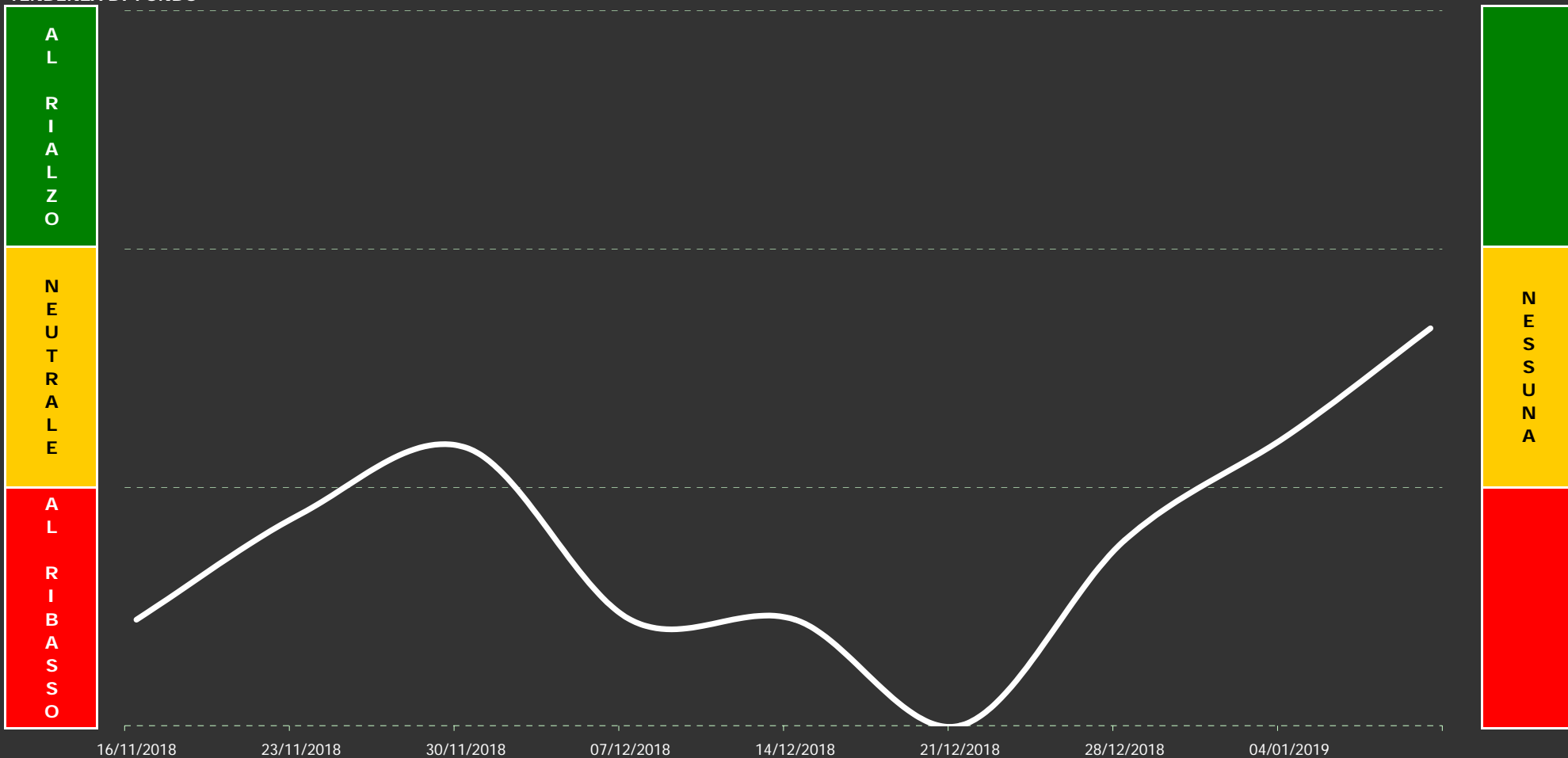
SINTESI FINALE

Tenendo conto di quant'accade anche sulle altre basi temporali, il programma esprime una propria sintesi finale, propriamente operativa, nella quale, oltre ai dati in corso, sono ponderati anche i dati delle settimane precedenti. Proprio perché il giudizio può dirsi reale solo nel fine settimana, quanto espresso dallo stesso nei giorni infrasettimanali dovrà esser considerato, sempre e soltanto, un giudizio di tipo tendenziale: certamente stabile, ma comunque passibile di modifiche anche improvvise.

Il grafico che troverete in prossima pagina vi consentirà di valutare la situazione su un arco temporale di due mesi circa (medio/breve), mentre il giudizio di sintesi finale ("GIUDIZIO DI FONDO"), necessario per superare eventuali ambiguità grafiche, potrete trovarlo nella pagina subito successiva: **in corso di settimana, tuttavia, è solo un giudizio virtuale**. Nella stessa potrete anche confrontare l'attuale giudizio con quelli espressi nelle settimane precedenti, nonché valutare la validità di questi ultimi sulla base del quadro grafico allora in corso. Poi, subito dopo, un'analisi prospettica su quel che potrebbe accadere nei prossimi giorni, con una particolare attenzione alle possibili o probabili correzioni ed accelerazioni al rialzo o al ribasso.

OPERATIVITA' CONSIGLIATA

TENDENZA DI FONDO



104_FUTURE CAC40

giudizio: 15,0 punti

AGGIORNAMENTO DATI DEL:
10 1 2019

ULTIMA CHIUSURA: € 4.803,50

10/01/2019

104_FUTURE CAC40

Il "GIUDIZIO DI FONDO" è espresso attraverso un numero che è poi traducibile in una precisa analisi testuale. Nel caso specifico, tuttavia, s'è scelto d'essere ancor più "puntuali" ed infatti il numero con cui il giudizio è espresso s'avvale d'un proprio decimale che può mostrarci se, in realtà, s'è proiettati verso un giudizio comunque migliore di quello espresso dal valore intero (al quale rimanda puntualmente il testo del giudizio). Qui di seguito, in logica sequenza, troverete gli ultimi giudizi espressi dall'algorithm, di cui s'avvale il nostro programma, sulla posizione in oggetto. L'ultimo, quello attuale, si trova a fondo pagina, ma è davvero interessante seguire anche l'evoluzione subita dallo stesso con lo scorrere del tempo:

GIUDIZIO DI FONDO 0,0 p.

espresso dopo la seduta del
21/12/18

Punti "0" _ E' senza dubbio una situazione d'eccesso, ma l'eccesso è solo nella misura e non di certo nella sostanza: non c'è un solo elemento, infatti, tra quelli che incidono nella costruzione dei percorsi, che abbia in questo momento una valenza anche solo leggermente positiva. Dagli eccessi si può uscir velocemente, ma non è questo il caso! Anche perchè al peggio, si sa, non c'è quasi mai limite.

GIUDIZIO DI FONDO 7,0 p.

espresso dopo la seduta del
28/12/18

Punti "7" _ Non c'è nulla, al momento, che possa lasciar sperare in un autentico rovesciamento della situazione, ma qualche timido segnale, seppur a macchia di leopardo, prende a farsi notare. Il problema è che tali segnali debbono diventar sempre più consistenti al punto da influire positivamente anche su quelli che gli stanno a fianco: è dura, ma non impossibile! In fondo, questa è una buona notizia.

GIUDIZIO DI FONDO 11,0 p.

espresso dopo la seduta del
04/01/19

Punti "11" _ Nella situazione attuale può sempre accader di tutto: tanto nel bene quanto nel male. Aver fretta di sapere non sarebbe comunque utile: ci vorranno almeno alcune settimane per trarre le giuste conclusioni. Gli elementi a favore d'una caduta dei corsi sono ancor preponderanti, ma meno efficaci di quanto si sarebbe potuto temere. Ovviamente, però, non si può creder nell'esatto contrario.

GIUDIZIO DI FONDO 15,0 p.
espresso dopo l'ultima seduta

ATTENZIONE: a differenza dei precedenti, questo giudizio è da considerarsi solo virtuale.

Punti "15" _ Non lontano, sopra le nostre teste, splende il sole. Sotto i nostri piedi, invece, ma ancor lontano, ci osserva il baratro. Non è un problema di scelte, ma di aspetti di fondo: quelli positivi sono ancor preponderanti e basterebbe invero poco perchè agli stessi possano aggiungersene altri. D'altra parte però, ne dovessero venir meno alcuni, ci ritroveremmo in una situazione del tutto rovesciata: cautela.

IL GIUDIZIO DEFINITIVO (NON VIRTUALE) E' ESPRESSO SOLO NEL FINE SETTIMANA.

Scenari&Obiettivi

(possibili sul brevissimo periodo)

104_FUTURE CAC40



ATTENDIBILITA' DELLA PREVISIONE AL RIBASSO

sufficiente discreta buona

4722	4746	4770	
abortire d'ogni scenario al rialzo	soglia d'allerta	supporto	

10/01/19	4810	< massimo
10/01/19	4804	ultimo valore
minimo >	4757	10/01/19

obiettivo	obiettivo	obiettivo
4871	4920	4944
ottima	buona	discreta

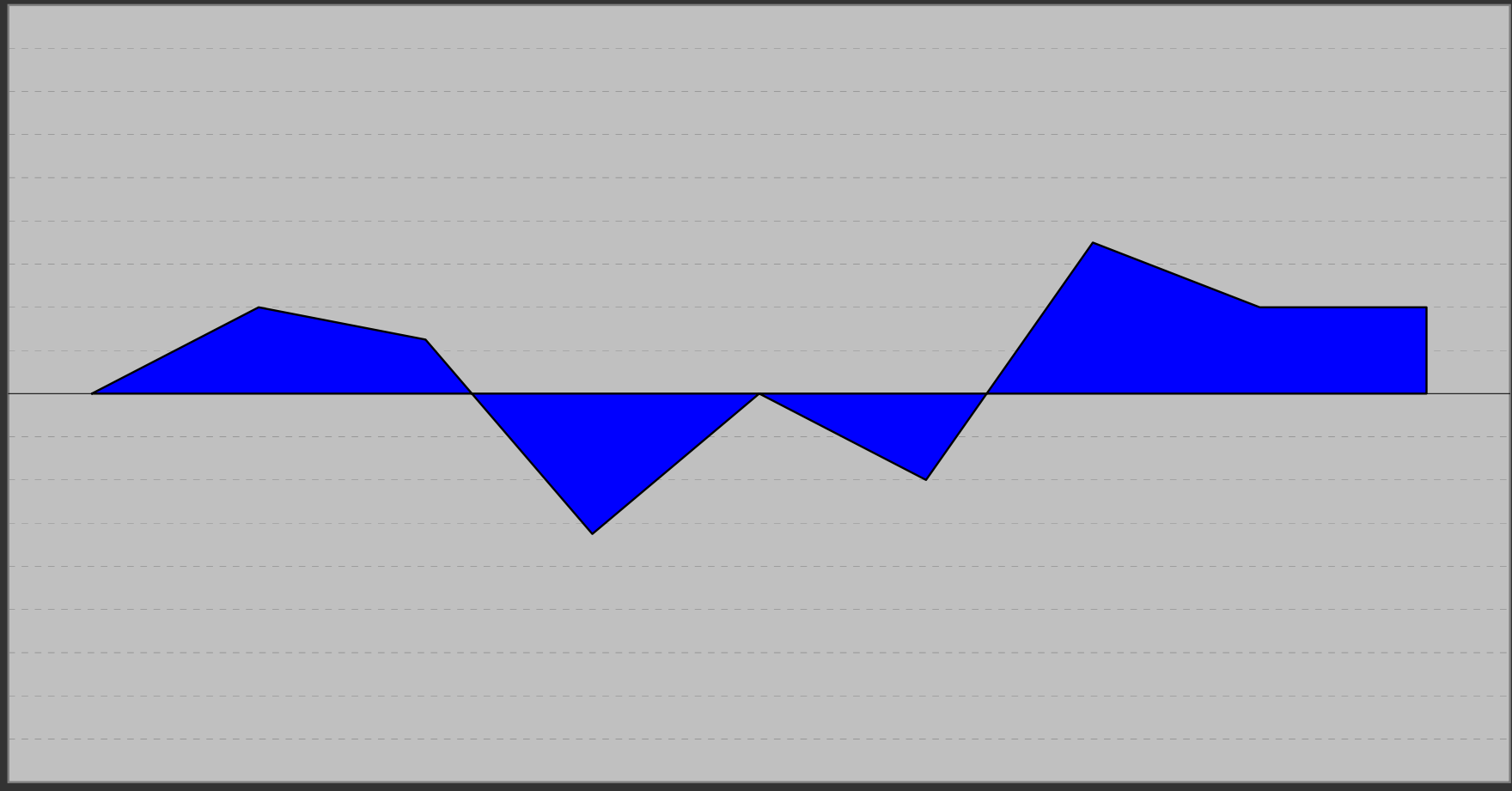
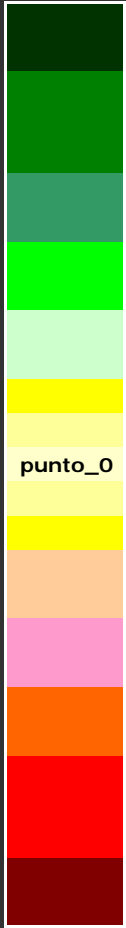
ATTENDIBILITA' DELLA PREVISIONE AL RIALZO

SCENARIO INCERTO	
...ma al rialzo	

LA PREVISIONE, NEL CASO, E' SEMPRE ATTENDIBILE

POSSIBILE CORREZIONE DI BREVISSIMO...

SCALA



16/11/18

23/11/18

30/11/18

07/12/18

14/12/18

21/12/18

28/12/18

04/01/19

10/01/19

04/01/19

4,0 punti

104_FUTURE CAC40

10/01/19

4,0 punti

AGGIORNAMENTO DATI DEL:

10 1 2019

SINTESI FINALE


(lo spazio delle indicazioni resta bianco quando il programma preferisce sospendere il proprio giudizio: s'esprimerà nei prossimi report)

GIUDIZIO COMPLESSIVO (valori da un minimo di 1 punto ad un massimo di 27 punti)

Punti "15" _ Non lontano, sopra le nostre teste, splende il sole. Sotto i nostri piedi, invece, ma ancor lontano, ci osserva il baratro. Non è un problema di scelte, ma di aspetti di fondo: quelli positivi sono ancor preponderanti e basterebbe invero poco perchè agli stessi possano aggiungersene altri. D'altra parte però, ne dovessero venir meno alcuni, ci ritroveremmo in una situazione del tutto rovesciata: cautela.

INDICAZIONI E SUGGERIMENTI DI BREVISSIMO PERIODO (tratti da un'analisi delle ultime sedute)

Lo scenario resta ancora incerto, ma c'è una timida tendenza al rialzo che potrebbe imporsi col trascorrere del tempo. Agire non è per nulla semplice. Valutare "tendenza di fondo", "operatività consigliata" e "probabile inversione di brevissimo" (vedi pagine precedenti): se confidenti, è possibile mantenere le posizioni al rialzo o aprirne di nuove, seppure con molta cautela.



105_FUTURE DAX

Analisi della posizione



105_FUTURE DAX
(valutazione d'ampio respiro temporale)

"Matrix" del Tempo...

10/01/2019

VALORE VIRTUALE D'INSIEME 138 p.

	IMPULSO	MOVIMENTO	INERZIA	ALLINEAMENTO	
TRIMESTRALE >>					> valore virtuale: -36 p.
MENSILE >>					> valore virtuale: 11 p.
SETTIMANALE >>					> valore virtuale: 130 p.
GIORNALIERO >>					> valore virtuale: 32 p.

105_FUTURE DAX

...e "Matrix" dello Spazio

10/01/2019

VALORE VIRTUALE D'INSIEME 138 p.

	TRIMESTRALE	MENSILE	SETTIMANALE	GIORNALIERO	
IMPULSO >>	■	■	■	■	> valore virtuale: 77 p.
MOVIMENTO >>	■	■	■	■	> valore virtuale: 11 p.
INERZIA >>	■	■	■	■	> valore virtuale: -8 p.
ALLINEAMENTO >>	■	■	■	■	> valore virtuale: 58 p.

105_FUTURE DAX

105_FUTURE DAX

Percorso su base
GIORNALIERA

104

fase RRT stadio

10-gen-19


ACQUISTO

Fase 3

BREVISSIMO
PERIODO

a basso rischio

ad alto rischio



operatività

RRT

RRT

247	248	249	22	23	24	25	26	27
252	251	250	21	20	19	18	17	
257	258	259	12	13	14	15	16	
262	261	260	11	10	9	8	7	
267	268	269	2	3	4	5	6	
		270	1					

76	77	78	79	80	81
75	74	73	72	71	
66	67	68	69	70	
65	64	63	62	61	
55	56	57	58	59	60

49	50	51	52	53	54
48	47	46	45	44	
39	40	41	42	43	
38	37	36	35	34	

103	104	105	106	107	108
102	101	100	99	98	
93	94	95	96	97	
92	91	90	89	88	
82	83	84	85	86	87

130	131	132	133	134	137	138	139	140	141
129	128	127	126	125	146	145	144	143	142
120	121	122	123	124	147	148	149	150	151
119	118	117	116	115	156	155	154	153	152

163	164	165	166	167	168
173	172	171	170	169	
174	175	176	177	178	
183	182	181	180	179	
184	185	186	187	188	189

190	191	192	193	194	195
200	199	198	197	196	
201	202	203	204	205	
210	209	208	207	206	
211	212	213	214	215	216

222	221	220	219	218	217
223	224	225	226	227	
232	231	230	229	228	
233	234	235	236	237	

243	242	241	240	239	238
244	245	246	247	248	249
22	23	24			
254	253	252	251	250	21
20	19				
255	256	257	258	259	12
13	14				
264	263	262	261	260	11
10	9				
265	266	267	268	269	2
3	4				
270	1				

ULTIMA CHIUSURA: € 10.895,00

10/01/2019

105_FUTURE DAX

FASE IN CORSO

-- 3 --

BREVISSIMO PERIODO
(Base Giornaliera)

PERCORSO

n° 104

RRT

4 punti

FASE "3" _ Tra tutte le fasi al rialzo, questa è di certo la più lineare: gli impulsi trovano la strada sostanzialmente sgombra da ostacoli, mentre l'inerzia offre il suo sostegno ai corsi che, solitamente senza grandi difficoltà, si spingono in avanti fino al pieno raggiungimento d'obiettivi di rilievo evidente. Ma è proprio una volta giunti lì che potrebbero iniziare i primi problemi...

PERCORSO n° 104 _ Il quadro tecnico, ormai, consente sonni tranquilli; i corsi salgono con buona continuità ed un obiettivo preciso: nuovi massimi di periodo!

RRT pari a 4 punti _ Operatività che, nel periodo assunto, non presenta rischi di rilievo e che consente di ottenere buoni rendimenti.

Il giudizio di brevissimo deve considerarsi definitivo.

ANALISI DI BREVISSIMO PERIODO ↑ &...

↓ SINTESI FINALE

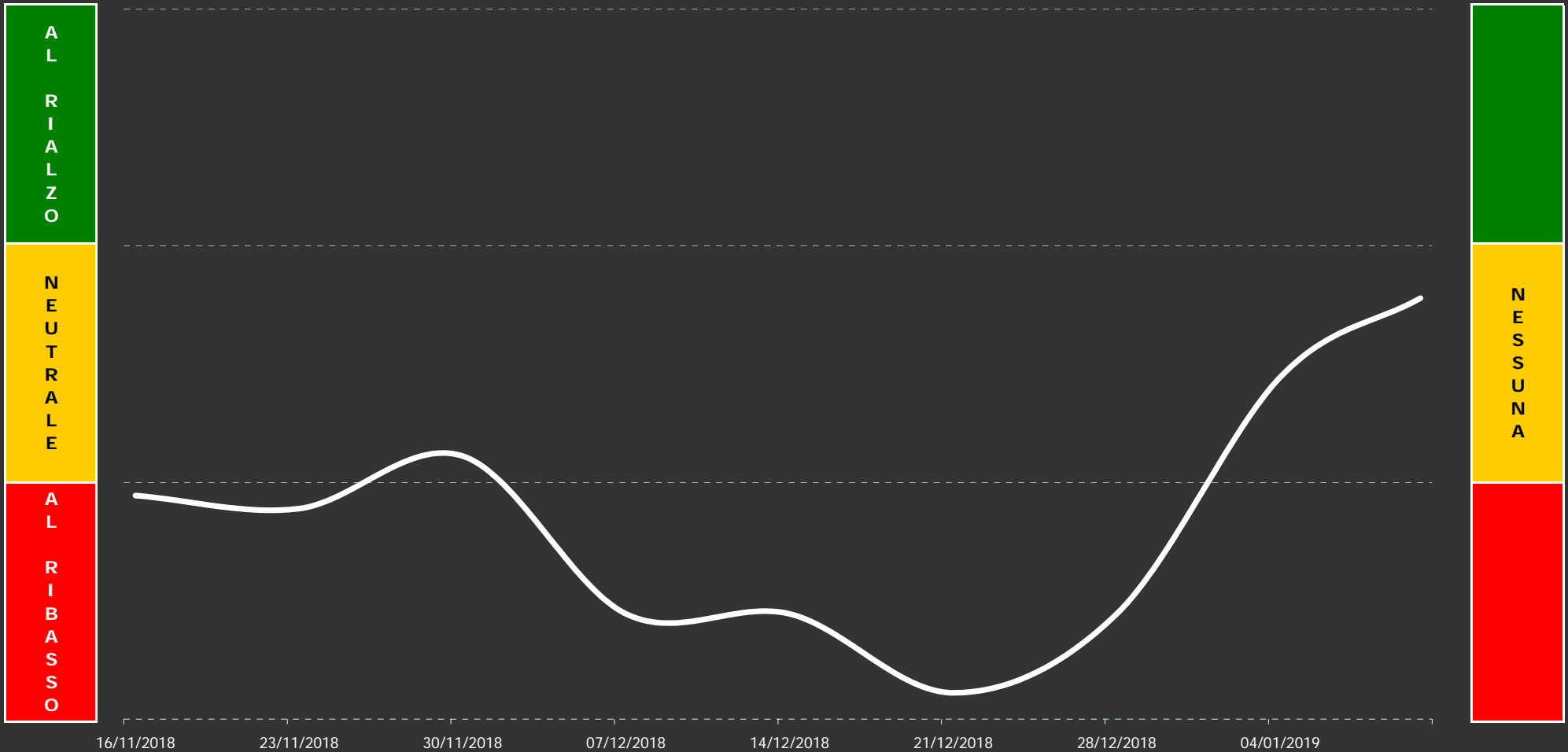
SINTESI FINALE

Tenendo conto di quant'accade anche sulle altre basi temporali, il programma esprime una propria sintesi finale, propriamente operativa, nella quale, oltre ai dati in corso, sono ponderati anche i dati delle settimane precedenti. Proprio perché il giudizio può dirsi reale solo nel fine settimana, quanto espresso dallo stesso nei giorni infrasettimanali dovrà esser considerato, sempre e soltanto, un giudizio di tipo tendenziale: certamente stabile, ma comunque passibile di modifiche anche improvvise.

Il grafico che troverete in prossima pagina vi consentirà di valutare la situazione su un arco temporale di due mesi circa (medio/breve), mentre il giudizio di sintesi finale ("GIUDIZIO DI FONDO"), necessario per superare eventuali ambiguità grafiche, potrete trovarlo nella pagina subito successiva: **in corso di settimana, tuttavia, è solo un giudizio virtuale**. Nella stessa potrete anche confrontare l'attuale giudizio con quelli espressi nelle settimane precedenti, nonché valutare la validità di questi ultimi sulla base del quadro grafico allora in corso. Poi, subito dopo, un'analisi prospettica su quel che potrebbe accadere nei prossimi giorni, con una particolare attenzione alle possibili o probabili correzioni ed accelerazioni al rialzo o al ribasso.

OPERATIVITA' CONSIGLIATA

TENDENZA DI FONDO



105_FUTURE DAX

giudizio: 16,0 punti

AGGIORNAMENTO DATI DEL:
10 1 2019

ULTIMA CHIUSURA: € 10.895,00

10/01/2019

105_FUTURE DAX

Il "GIUDIZIO DI FONDO" è espresso attraverso un numero che è poi traducibile in una precisa analisi testuale. Nel caso specifico, tuttavia, s'è scelto d'essere ancor più "puntuali" ed infatti il numero con cui il giudizio è espresso s'avvale d'un proprio decimale che può mostrarci se, in realtà, s'è proiettati verso un giudizio comunque migliore di quello espresso dal valore intero (al quale rimanda puntualmente il testo del giudizio). Qui di seguito, in logica sequenza, troverete gli ultimi giudizi espressi dall'algorithm, di cui s'avvale il nostro programma, sulla posizione in oggetto. L'ultimo, quello attuale, si trova a fondo pagina, ma è davvero interessante seguire anche l'evoluzione subita dallo stesso con lo scorrere del tempo:

GIUDIZIO DI FONDO 1,0 p.

espresso dopo la seduta del
21/12/18

Punti "1" _ E' senza dubbio una situazione negativa "con troppi eccessi", tuttavia dalla stessa sarà ben difficile uscire. Tra i numerosi elementi che incidono nella costruzione dei percorsi, infatti non ce n'è neppure uno che possa farci sperare in un cambiamento a breve. Tra l'altro quel poco di positivo che fa ancor capolino è di rilievo alquanto scarso. Abbandonate ogni speranza e armatevi di santa pazienza!

GIUDIZIO DI FONDO 4,0 p.

espresso dopo la seduta del
28/12/18

Punti "4" _ Rialzar la testa è senza dubbio possibile, ma altrettanto possibile, una volta rialzata, è che si torni ad abbassar la stessa per lo scorcamento: risollevarsi dalla situazione attuale non sarà né semplice né breve, anche se qualcosa par forse muoversi in tale direzione. Bisognerà armarsi di tanta pazienza e costruir dapprima un'opportuna base e solo poi (ma molto poi!) tornar a guardare in alto.

GIUDIZIO DI FONDO 13,0 p.

espresso dopo la seduta del
04/01/19

Punti "13" _ S'è giunti su una soglia decisiva: un passo verso il basso ed il quadro potrebbe iniziare a farsi ben più pesante di quel che si teme, un passo verso l'alto, invece, ed il giudizio nel giro di qualche settimana, potrebbe anche farsi ben più positivo di quel che si sarebbe portati a sperare. Soluzione: attendere un paio di settimane. Per saperne di più. Sempre, poi, che non ne sia sufficiente una sola...

GIUDIZIO DI FONDO 16,0 p.

espresso dopo l'ultima seduta

ATTENZIONE: a differenza dei precedenti, questo giudizio è da considerarsi solo virtuale.

Punti "16" _ Sperare in un miglioramento del quadro d'insieme è lecito ed in fondo anche corretto, ma crederci convintamente o solo abbastanza... non lo è affatto. Ci sono molti elementi che lo lasciano sperare (e quelli positivi sono superiori a quelli negativi), ma nell'insieme ci sono troppe lacune per credere in un autentico miglioramento dei corsi da subito: meglio lasciare che il tempo faccia il suo corso.

IL GIUDIZIO DEFINITIVO (NON VIRTUALE) E' ESPRESSO SOLO NEL FINE SETTIMANA.

Scenari&Obiettivi

(possibili sul brevissimo periodo)

105_FUTURE DAX



ATTENDIBILITA' DELLA PREVISIONE AL RIBASSO

sufficiente discreta buona

10698	10752	10806	
abortire d'ogni scenario al rialzo	soglia d'allerta	supporto	

10/01/19	10929	< massimo
10/01/19	10895	ultimo valore
minimo >	10779	10/01/19

obiettivo	obiettivo	obiettivo	obiettivo
11065	11176	11232	11288

ottima buona discreta sufficiente


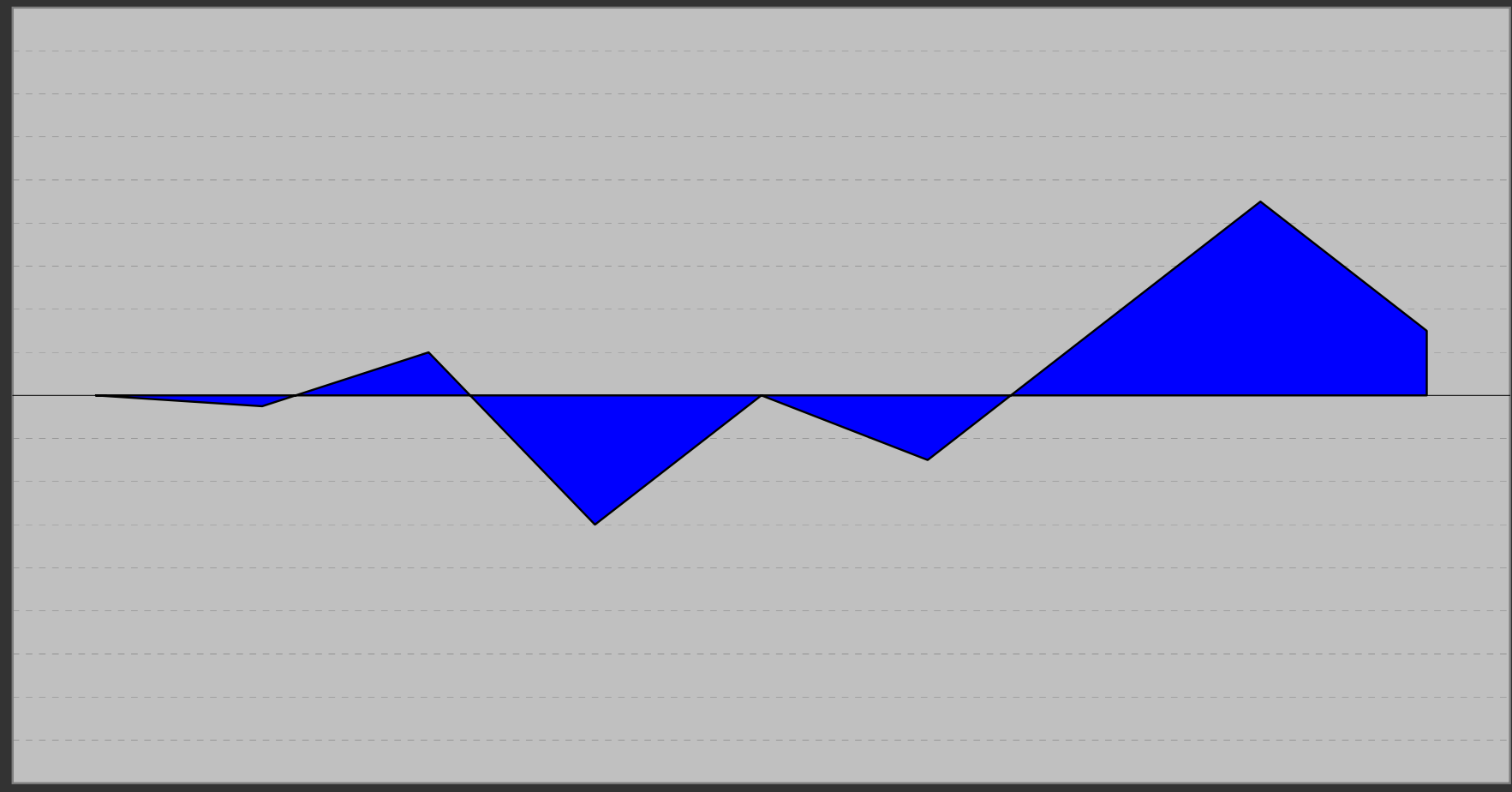
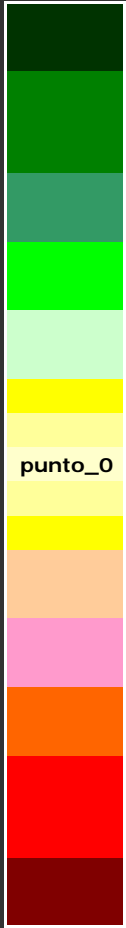
ATTENDIBILITA' DELLA PREVISIONE AL RIALZO

	SCENARIO AL RIALZO ormai già solido
--	--

LA PREVISIONE, NEL CASO, E' SEMPRE ATTENDIBILE

POSSIBILE CORREZIONE DI BREVISSIMO...

SCALA



16/11/18

23/11/18

30/11/18

07/12/18

14/12/18

21/12/18

28/12/18

04/01/19

10/01/19

04/01/19

9,0 punti

105_FUTURE DAX

10/01/19

3,0 punti

AGGIORNAMENTO DATI DEL:

10 1 2019

SINTESI FINALE


(lo spazio delle indicazioni resta bianco quando il programma preferisce sospendere il proprio giudizio: s'esprimerà nei prossimi report)

GIUDIZIO COMPLESSIVO (valori da un minimo di 1 punto ad un massimo di 27 punti)

Punti "16" _ Sperare in un miglioramento del quadro d'insieme è lecito ed in fondo anche corretto, ma crederci convintamente o solo abbastanza... non lo è affatto. Ci sono molti elementi che lo lasciano sperare (e quelli positivi sono superiori a quelli negativi), ma nell'insieme ci sono troppe lacune per credere in un autentico miglioramento dei corsi da subito: meglio lasciare che il tempo faccia il suo corso.

INDICAZIONI E SUGGERIMENTI DI BREVISSIMO PERIODO (tratti da un'analisi delle ultime sedute)

La tendenza al rialzo di periodo parrebbe farsi finalmente più solida. Se l'operatività consigliata dal programma è "al rialzo" ed un'eventuale inversione al ribasso di brevissimo si rivela al momento improbabile, è possibile acquistare nuove posizioni e/o mantenere quelle già in essere. Con un occhio di riguardo, tuttavia, agli stop alle perdite.



106_FUTURE DJ STOXX 50

Analisi della posizione



106_FUTURE DJ STOXX 50
(valutazione d'ampio respiro temporale)

"Matrix" del Tempo...

10/01/2019

VALORE VIRTUALE D'INSIEME 90 p.

	IMPULSO	MOVIMENTO	INERZIA	ALLINEAMENTO	
TRIMESTRALE >>					> valore virtuale: -26 p.
MENSILE >>					> valore virtuale: 3 p.
SETTIMANALE >>					> valore virtuale: 83 p.
GIORNALIERO >>					> valore virtuale: 30 p.

106_FUTURE DJ STOXX 50

...e "Matrix" dello Spazio

10/01/2019

VALORE VIRTUALE D'INSIEME 90 p.

	TRIMESTRALE	MENSILE	SETTIMANALE	GIORNALIERO	
IMPULSO >>					> valore virtuale: 69 p.
MOVIMENTO >>					> valore virtuale: 0 p.
INERZIA >>					> valore virtuale: -11 p.
ALLINEAMENTO >>					> valore virtuale: 31 p.

106_FUTURE DJ STOXX 50

106_FUTURE DJ STOXX 50

Percorso su base
GIORNALIERA

131

fase RRT stadio

10-gen-19

ACQUISTO

Fase 4

BREVISSIMO
PERIODO

a basso rischio

ad alto rischio

3

operatività

3

RRT

RRT

247	248	249	22	23	24	25	26	27
252	251	250	21	20	19	18	17	
257	258	259	12	13	14	15	16	
262	261	260	11	10	9	8	7	
267	268	269	2	3	4	5	6	
	270	1						

49	50	51	52	53	54
48	47	46	45	44	
39	40	41	42	43	
38	37	36	35	34	

55	56	57	58	59	60
----	----	----	----	----	----

66	67	68	69	70
65	64	63	62	61

76	77	78	79	80	81
75	74	73	72	71	

82	83	84	85	86	87
----	----	----	----	----	----

103	104	105	106	107	108
102	101	100	99	98	
93	94	95	96	97	
92	91	90	89	88	

109	110	111	112	113	114	157	158	159	160	161	162
-----	-----	-----	-----	-----	-----	-----	-----	-----	-----	-----	-----

130	131	132	133	134	137	138	139	140	141
129	128	127	126	125	146	145	144	143	142
120	121	122	123	124	147	148	149	150	151
119	118	117	116	115	156	155	154	153	152

135	136
-----	-----

163	164	165	166	167	168
173	172	171	170	169	
174	175	176	177	178	
183	182	181	180	179	
184	185	186	187	188	189

190	191	192	193	194	195
200	199	198	197	196	
201	202	203	204	205	
210	209	208	207	206	
211	212	213	214	215	216
222	221	220	219	218	217
223	224	225	226	227	
232	231	230	229	228	
233	234	235	236	237	
243	242	241	240	239	238
244	245	246	247	248	249
254	253	252	251	250	21
255	256	257	258	259	12
264	263	262	261	260	11
265	266	267	268	269	2
				270	1

201	202	203	204	205
210	209	208	207	206
211	212	213	214	215
222	221	220	219	218
223	224	225	226	227
232	231	230	229	228
233	234	235	236	237

243	242	241	240	239	238
244	245	246	247	248	249
254	253	252	251	250	21
255	256	257	258	259	12
264	263	262	261	260	11
265	266	267	268	269	2
				270	1

ULTIMA CHIUSURA: € 2.803,000

10/01/2019

106_FUTURE DJ STOXX 50

FASE IN CORSO

-- 4 --

BREVISSIMO PERIODO
(Base Giornaliera)

PERCORSO

n° 131

RRT

3 punti

FASE "4" _ E' giusto questa l'ultima delle fasi al rialzo, ma non per questo la fase in cui i corsi smettono di salire. Ad un movimento che in precedenza poteva dirsi alquanto lineare, viene via via sostituendosi una strada lastricata di maggiori ostacoli e difficoltà. E così, colti quasi gli obiettivi finali, spesso s'alza inevitabile la volatilità: si può ancor osare, tuttavia...

PERCORSO n° 131 _ Non ci sono ancor i giusti impulsi, ma il quadro può dirsi ormai solido e non manca più molto perché si possano toccar i massimi.

RRT pari a 3 punti _ Operatività che, nel periodo assunto, presenta rischi non grandè elevati e rendimenti comunque interessanti.

Il giudizio di brevissimo deve considerarsi definitivo.

ANALISI DI BREVISSIMO PERIODO ↑ &...

↓ SINTESI FINALE

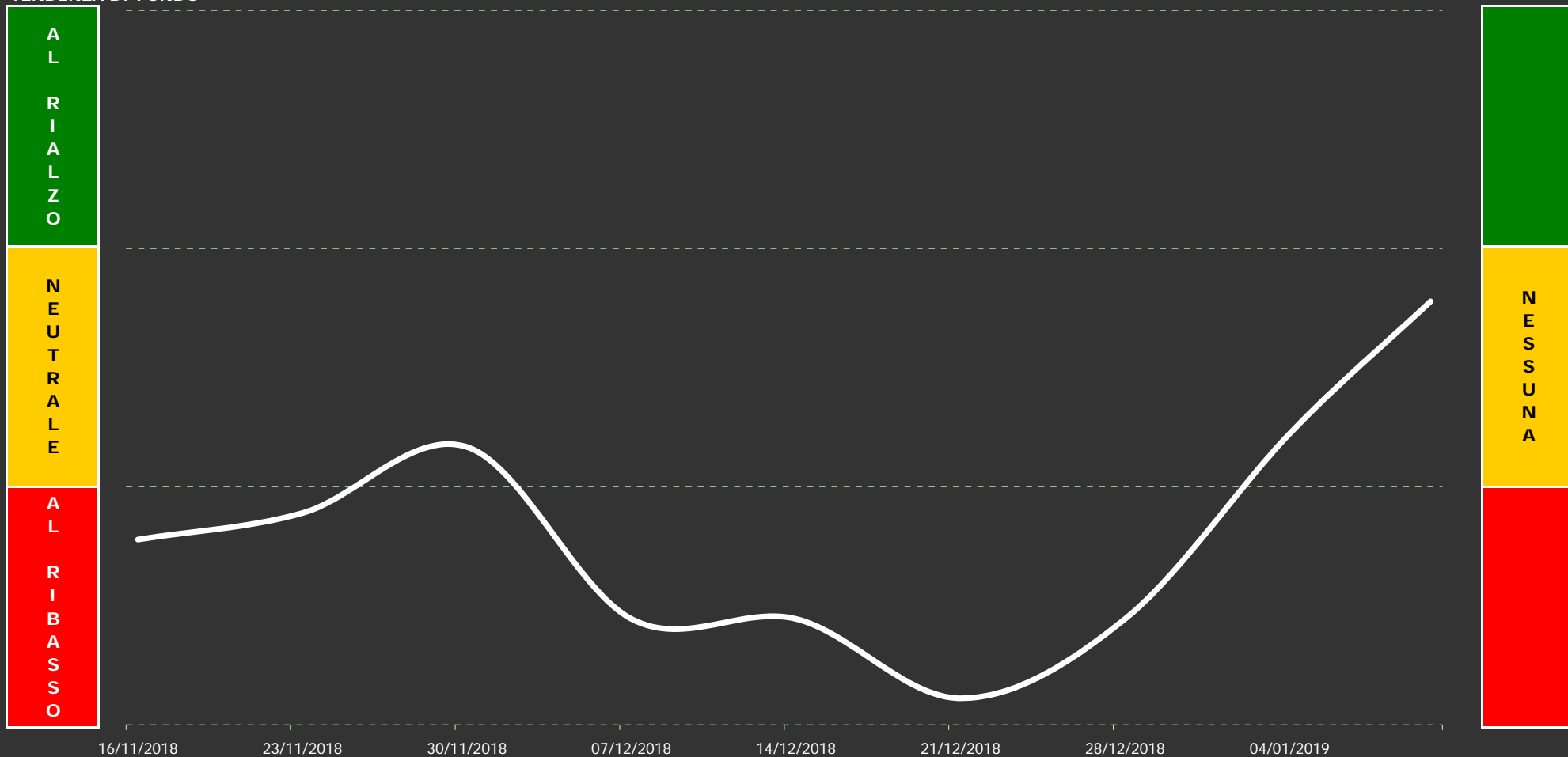
SINTESI FINALE

Tenendo conto di quant'accade anche sulle altre basi temporali, il programma esprime una propria sintesi finale, propriamente operativa, nella quale, oltre ai dati in corso, sono ponderati anche i dati delle settimane precedenti. Proprio perché il giudizio può dirsi reale solo nel fine settimana, quanto espresso dallo stesso nei giorni infrasettimanali dovrà esser considerato, sempre e soltanto, un giudizio di tipo tendenziale: certamente stabile, ma comunque passibile di modifiche anche improvvise.

Il grafico che troverete in prossima pagina vi consentirà di valutare la situazione su un arco temporale di due mesi circa (medio/breve), mentre il giudizio di sintesi finale ("GIUDIZIO DI FONDO"), necessario per superare eventuali ambiguità grafiche, potrete trovarlo nella pagina subito successiva: **in corso di settimana, tuttavia, è solo un giudizio virtuale**. Nella stessa potrete anche confrontare l'attuale giudizio con quelli espressi nelle settimane precedenti, nonché valutare la validità di questi ultimi sulla base del quadro grafico allora in corso. Poi, subito dopo, un'analisi prospettica su quel che potrebbe accadere nei prossimi giorni, con una particolare attenzione alle possibili o probabili correzioni ed accelerazioni al rialzo o al ribasso.

OPERATIVITA' CONSIGLIATA

TENDENZA DI FONDO



106_FUTURE DJ STOXX 50

giudizio: 16,0 punti

AGGIORNAMENTO DATI DEL:

10 1 2019

ULTIMA CHIUSURA: € 2.803,000

10/01/2019

106_FUTURE DJ STOXX 50

Il "GIUDIZIO DI FONDO" è espresso attraverso un numero che è poi traducibile in una precisa analisi testuale. Nel caso specifico, tuttavia, s'è scelto d'essere ancor più "puntuali" ed infatti il numero con cui il giudizio è espresso s'avvale d'un proprio decimale che può mostrarci se, in realtà, s'è proiettati verso un giudizio comunque migliore di quello espresso dal valore intero (al quale rimanda puntualmente il testo del giudizio). Qui di seguito, in logica sequenza, troverete gli ultimi giudizi espressi dall'algorithm, di cui s'avvale il nostro programma, sulla posizione in oggetto. L'ultimo, quello attuale, si trova a fondo pagina, ma è davvero interessante seguire anche l'evoluzione subita dallo stesso con lo scorrere del tempo:

GIUDIZIO DI FONDO 1,0 p.

espresso dopo la seduta del
21/12/18

Punti "1" _ E' senza dubbio una situazione negativa "con troppi eccessi", tuttavia dalla stessa sarà ben difficile uscire. Tra i numerosi elementi che incidono nella costruzione dei percorsi, infatti non ce n'è neppure uno che possa farci sperare in un cambiamento a breve. Tra l'altro quel poco di positivo che fa ancor capolino è di rilievo alquanto scarso. Abbandonate ogni speranza e armatevi di santa pazienza!

GIUDIZIO DI FONDO 4,0 p.

espresso dopo la seduta del
28/12/18

Punti "4" _ Rialzar la testa è senza dubbio possibile, ma altrettanto possibile, una volta rialzata, è che si torni ad abbassar la stessa per lo scorcamento: risollevarsi dalla situazione attuale non sarà né semplice né breve, anche se qualcosa par forse muoversi in tale direzione. Bisognerà armarsi di tanta pazienza e costruir dapprima un'opportuna base e solo poi (ma molto poi!) tornar a guardare in alto.

GIUDIZIO DI FONDO 11,0 p.

espresso dopo la seduta del
04/01/19

Punti "11" _ Nella situazione attuale può sempre accader di tutto: tanto nel bene quanto nel male. Aver fretta di sapere non sarebbe comunque utile: ci vorranno almeno alcune settimane per trarre le giuste conclusioni. Gli elementi a favore d'una caduta dei corsi sono ancor preponderanti, ma meno efficaci di quanto si sarebbe potuto temere. Ovviamente, però, non si può creder nell'esatto contrario.

GIUDIZIO DI FONDO 16,0 p.

espresso dopo l'ultima seduta

ATTENZIONE: a differenza dei precedenti, questo giudizio è da considerarsi solo virtuale.

Punti "16" _ Sperare in un miglioramento del quadro d'insieme è lecito ed in fondo anche corretto, ma crederci convintamente o solo abbastanza... non lo è affatto. Ci sono molti elementi che lo lasciano sperare (e quelli positivi sono superiori a quelli negativi), ma nell'insieme ci sono troppe lacune per credere in un autentico miglioramento dei corsi da subito: meglio lasciare che il tempo faccia il suo corso.

IL GIUDIZIO DEFINITIVO (NON VIRTUALE) E' ESPRESSO SOLO NEL FINE SETTIMANA.

Scenari&Obiettivi

(possibili sul brevissimo periodo)

106_FUTURE DJ STOXX 50



ATTENDIBILITA' DELLA PREVISIONE AL RIBASSO

sufficiente discreta buona

2750	2764	2778	
abortire d'ogni scenario al rialzo	soglia d'allerta	supporto	

10/01/19	2809	< massimo
10/01/19	2803	
ultimo valore		
minimo >	2768	10/01/19

obiettivo	obiettivo	obiettivo	obiettivo
2847	2875	2889	2904

ottima buona discreta sufficiente

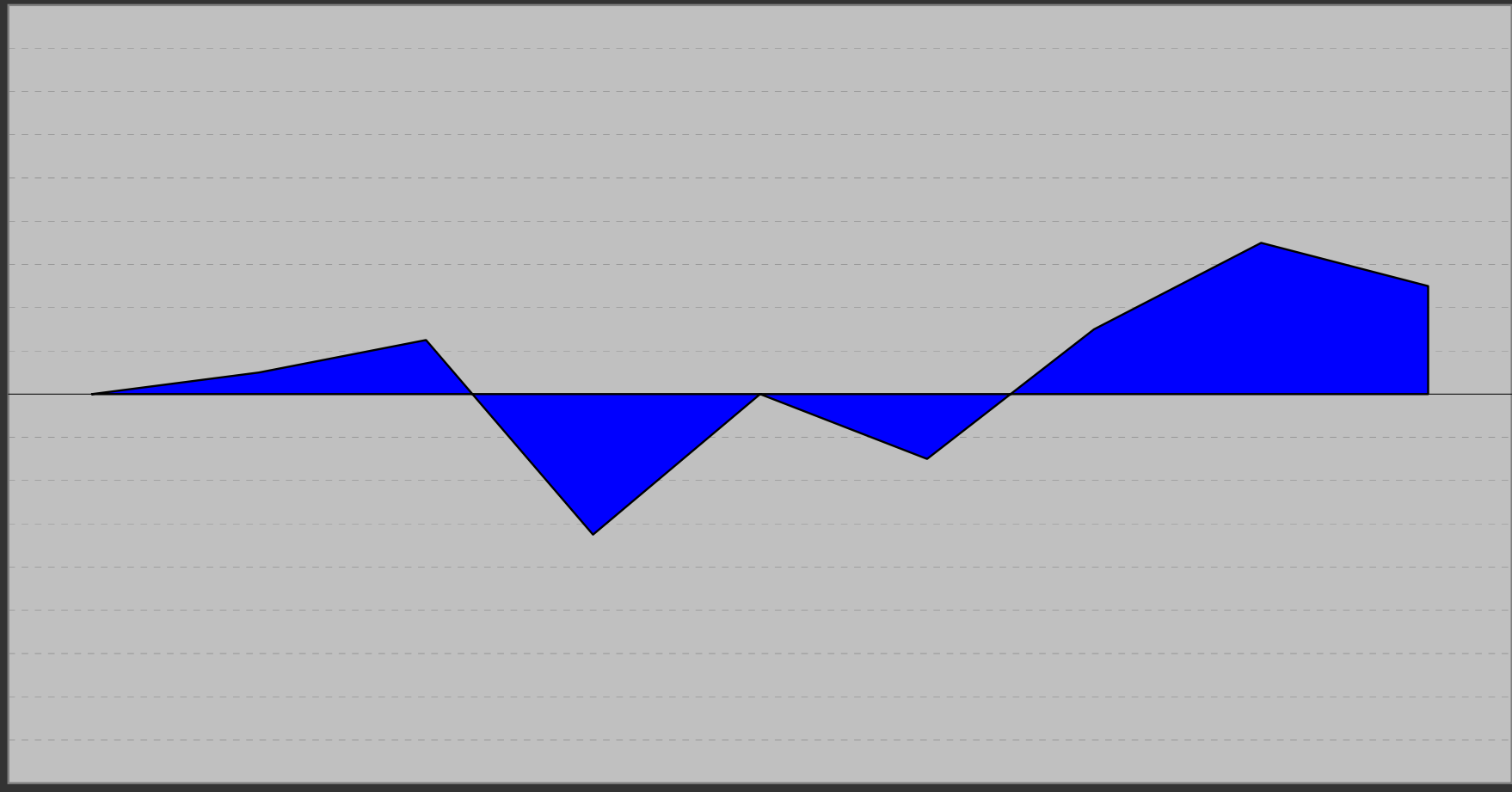
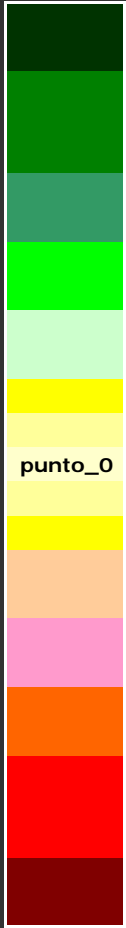
ATTENDIBILITA' DELLA PREVISIONE AL RIALZO

	SCENARIO AL RIALZO
	ormai già solido

LA PREVISIONE, NEL CASO, E' SEMPRE ATTENDIBILE

POSSIBILE CORREZIONE DI BREVISSIMO...

SCALA



16/11/18

23/11/18

30/11/18

07/12/18

14/12/18

21/12/18

28/12/18

04/01/19

10/01/19

04/01/19

7,0 punti

106_FUTURE DJ STOXX 50

10/01/19

5,0 punti

AGGIORNAMENTO DATI DEL:

10 1 2019

SINTESI FINALE


(lo spazio delle indicazioni resta bianco quando il programma preferisce sospendere il proprio giudizio: s'esprimerà nei prossimi report)

GIUDIZIO COMPLESSIVO (valori da un minimo di 1 punto ad un massimo di 27 punti)

Punti "16" _ Sperare in un miglioramento del quadro d'insieme è lecito ed in fondo anche corretto, ma crederci convintamente o solo abbastanza... non lo è affatto. Ci sono molti elementi che lo lasciano sperare (e quelli positivi sono superiori a quelli negativi), ma nell'insieme ci sono troppe lacune per credere in un autentico miglioramento dei corsi da subito: meglio lasciare che il tempo faccia il suo corso.

INDICAZIONI E SUGGERIMENTI DI BREVISSIMO PERIODO (tratti da un'analisi delle ultime sedute)

La tendenza al rialzo di periodo parrebbe farsi finalmente più solida. Se l'operatività consigliata dal programma è "al rialzo" ed un'eventuale inversione al ribasso di brevissimo si rivela al momento improbabile, è possibile acquistare nuove posizioni e/o mantenere quelle già in essere. Con un occhio di riguardo, tuttavia, agli stop alle perdite.



108_FUTURE FT100 (LIFFE)

Analisi della posizione




108_FUTURE FT100 (LIFFE)
(valutazione d'ampio respiro temporale)

"Matrix" del Tempo...

10/01/2019

VALORE VIRTUALE D'INSIEME 106 p.

	IMPULSO	MOVIMENTO	INERZIA	ALLINEAMENTO	
TRIMESTRALE >>					> valore virtuale: -37 p.
MENSILE >>					> valore virtuale: 13 p.
SETTIMANALE >>					> valore virtuale: 121 p.
GIORNALIERO >>					> valore virtuale: 9 p.

108_FUTURE FT100 (LIFFE)

...e "Matrix" dello Spazio

10/01/2019

VALORE VIRTUALE D'INSIEME 106 p.

	TRIMESTRALE	MENSILE	SETTIMANALE	GIORNALIERO	
IMPULSO >>	Dark Green	Dark Green	Dark Green	Light Yellow	> valore virtuale: 82 p.
MOVIMENTO >>	Light Yellow	Light Yellow	Dark Green	Dark Green	> valore virtuale: -2 p.
INERZIA >>	Light Yellow	Light Yellow	Dark Green	Dark Green	> valore virtuale: -12 p.
ALLINEAMENTO >>	Light Yellow	Dark Green	Dark Green	Dark Green	> valore virtuale: 38 p.

108_FUTURE FT100 (LIFFE)

108_FUTURE FT100 (LIFFE)

Percorso su base
GIORNALIERO

131

fase RRT stadio

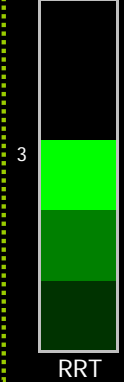
10-gen-19

ACQUISTO

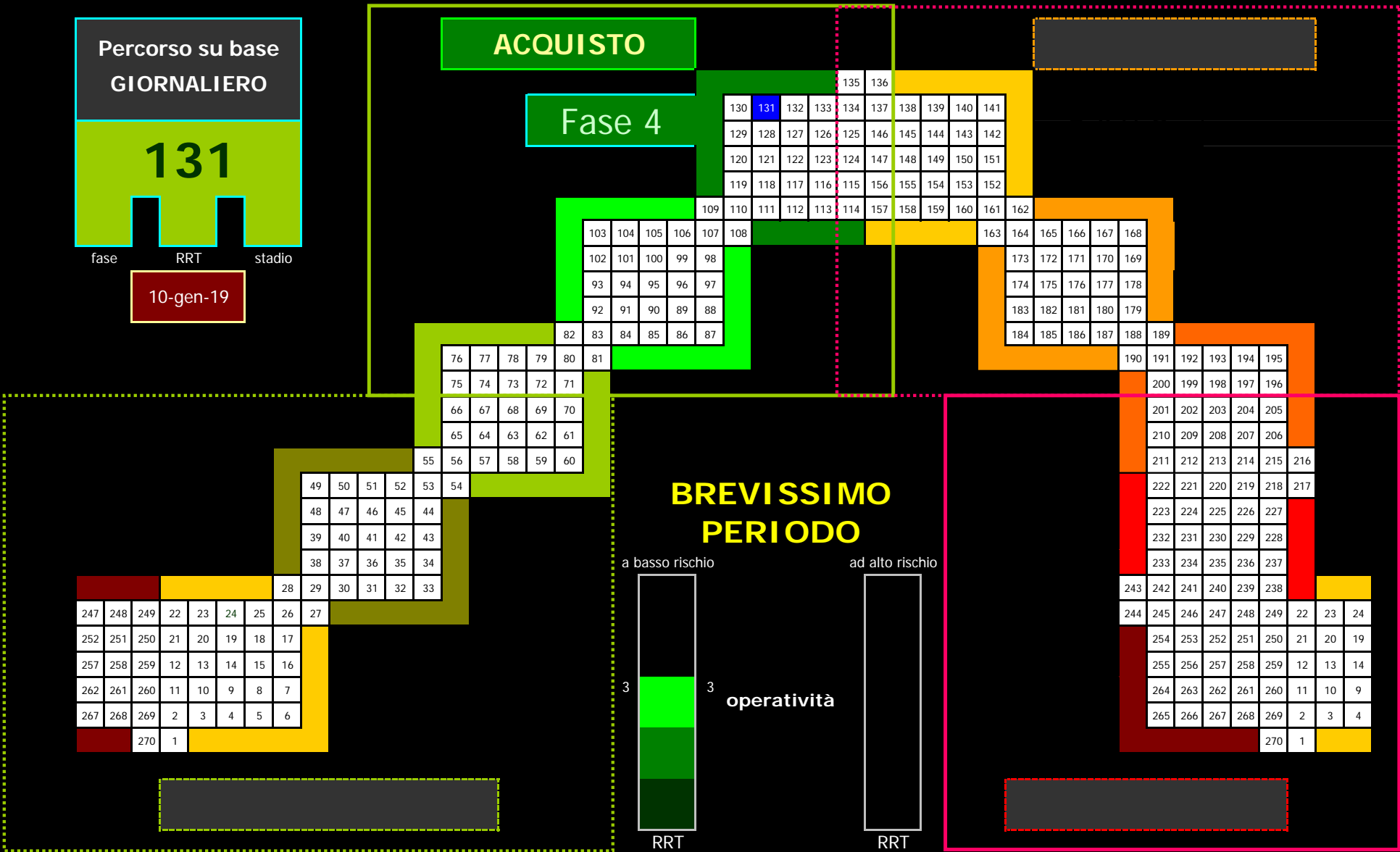

Fase 4

BREVISSIMO PERIODO

a basso rischio ad alto rischio



operatività



ULTIMA CHIUSURA: € 6.866,000

10/01/2019

108_FUTURE FT100 (LIFFE)

FASE IN CORSO

-- 4 --

BREVISSIMO PERIODO
(Base Giornaliera)

FASE "4" _ E' giusto questa l'ultima delle fasi al rialzo, ma non per questo la fase in cui i corsi smettono di salire. Ad un movimento che in precedenza poteva dirsi alquanto lineare, viene via via sostituendosi una strada lastricata di maggiori ostacoli e difficoltà. E così, colti quasi gli obiettivi finali, spesso s'alza inevitabile la volatilità: si può ancor osare, tuttavia...

PERCORSO

n° 131

PERCORSO n° 131 _ Non ci sono ancor i giusti impulsi, ma il quadro può dirsi ormai solido e non manca più molto perché si possano toccar i massimi.

RRT

3 punti

RRT pari a 3 punti _ Operatività che, nel periodo assunto, presenta rischi non grandè elevati e rendimenti comunque interessanti.

Il giudizio di brevissimo deve considerarsi definitivo.

ANALISI DI BREVISSIMO PERIODO ↑ &...

↓ SINTESI FINALE

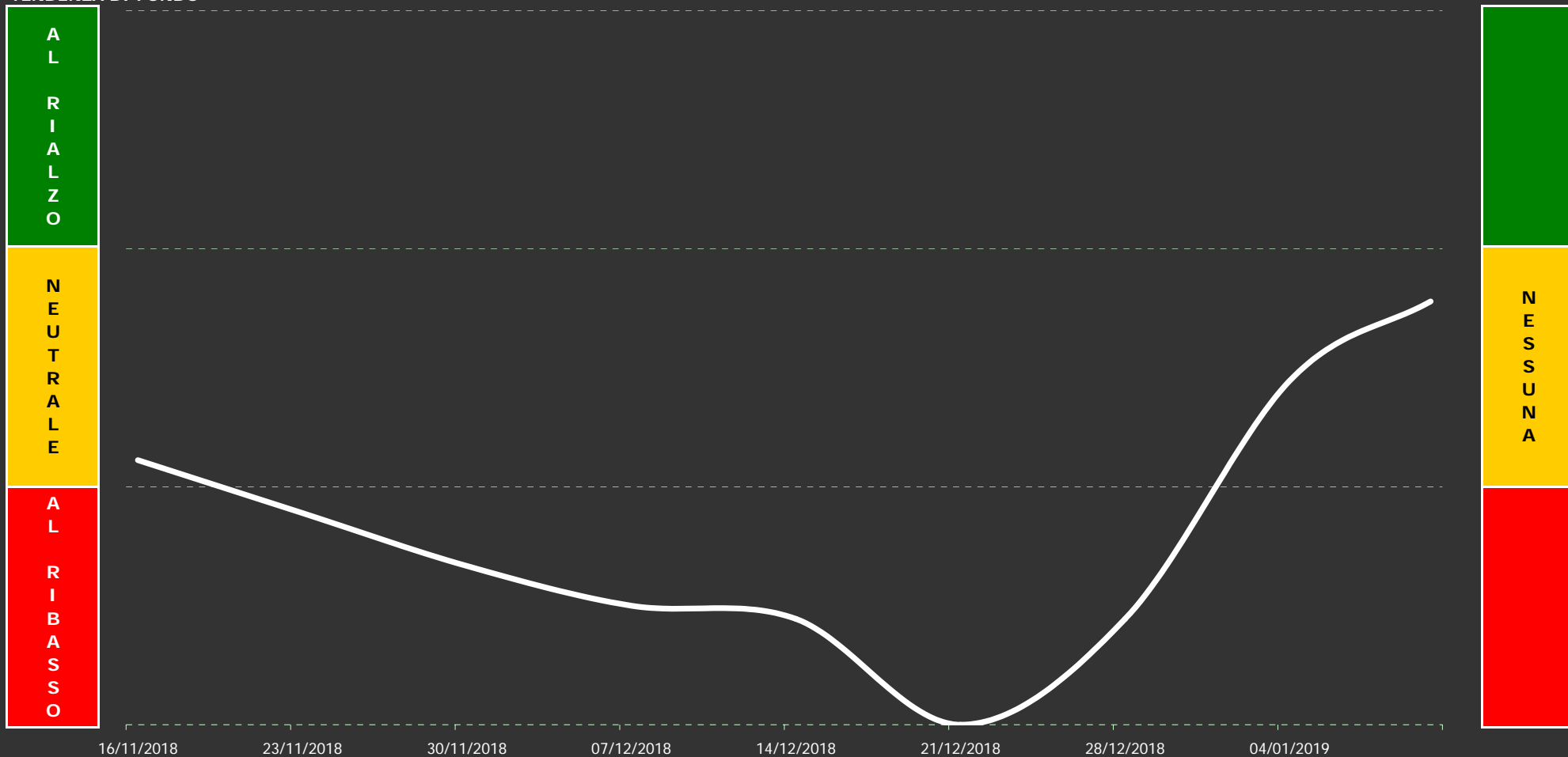
SINTESI FINALE

Tenendo conto di quant'accade anche sulle altre basi temporali, il programma esprime una propria sintesi finale, propriamente operativa, nella quale, oltre ai dati in corso, sono ponderati anche i dati delle settimane precedenti. Proprio perché il giudizio può dirsi reale solo nel fine settimana, quanto espresso dallo stesso nei giorni infrasettimanali dovrà esser considerato, sempre e soltanto, un giudizio di tipo tendenziale: certamente stabile, ma comunque passibile di modifiche anche improvvise.

Il grafico che troverete in prossima pagina vi consentirà di valutare la situazione su un arco temporale di due mesi circa (medio/breve), mentre il giudizio di sintesi finale ("GIUDIZIO DI FONDO"), necessario per superare eventuali ambiguità grafiche, potrete trovarlo nella pagina subito successiva: **in corso di settimana, tuttavia, è solo un giudizio virtuale**. Nella stessa potrete anche confrontare l'attuale giudizio con quelli espressi nelle settimane precedenti, nonché valutare la validità di questi ultimi sulla base del quadro grafico allora in corso. Poi, subito dopo, un'analisi prospettica su quel che potrebbe accadere nei prossimi giorni, con una particolare attenzione alle possibili o probabili correzioni ed accelerazioni al rialzo o al ribasso.

OPERATIVITA' CONSIGLIATA

TENDENZA DI FONDO



108_FUTURE FT100 (LIFFE)

giudizio: 16,0 punti

AGGIORNAMENTO DATI DEL:

10 1 2019

ULTIMA CHIUSURA: € 6.866,000

10/01/2019

108_FUTURE FT100 (LIFFE)

Il "GIUDIZIO DI FONDO" è espresso attraverso un numero che è poi traducibile in una precisa analisi testuale. Nel caso specifico, tuttavia, s'è scelto d'essere ancor più "puntuali" ed infatti il numero con cui il giudizio è espresso s'avvale d'un proprio decimale che può mostrarci se, in realtà, s'è proiettati verso un giudizio comunque migliore di quello espresso dal valore intero (al quale rimanda puntualmente il testo del giudizio). Qui di seguito, in logica sequenza, troverete gli ultimi giudizi espressi dall'algorithm, di cui s'avvale il nostro programma, sulla posizione in oggetto. L'ultimo, quello attuale, si trova a fondo pagina, ma è davvero interessante seguire anche l'evoluzione subita dallo stesso con lo scorrere del tempo:

GIUDIZIO DI FONDO 0,0 p.

espresso dopo la seduta del
21/12/18

Punti "0" _ E' senza dubbio una situazione d'eccesso, ma l'eccesso è solo nella misura e non di certo nella sostanza: non c'è un solo elemento, infatti, tra quelli che incidono nella costruzione dei percorsi, che abbia in questo momento una valenza anche solo leggermente positiva. Dagli eccessi si può uscir velocemente, ma non è questo il caso! Anche perchè al peggio, si sa, non c'è quasi mai limite.

GIUDIZIO DI FONDO 4,0 p.

espresso dopo la seduta del
28/12/18

Punti "4" _ Rialzar la testa è senza dubbio possibile, ma altrettanto possibile, una volta rialzata, è che si torni ad abbassar la stessa per lo scorcamento: risollevarsi dalla situazione attuale non sarà né semplice né breve, anche se qualcosa par forse muoversi in tale direzione. Bisognerà armarsi di tanta pazienza e costruir dapprima un'opportuna base e solo poi (ma molto poi!) tornar a guardare in alto.

GIUDIZIO DI FONDO 13,0 p.

espresso dopo la seduta del
04/01/19

Punti "13" _ S'è giunti su una soglia decisiva: un passo verso il basso ed il quadro potrebbe iniziare a farsi ben più pesante di quel che si teme, un passo verso l'alto, invece, ed il giudizio nel giro di qualche settimana, potrebbe anche farsi ben più positivo di quel che si sarebbe portati a sperare. Soluzione: attendere un paio di settimane. Per saperne di più. Sempre, poi, che non ne sia sufficiente una sola...

GIUDIZIO DI FONDO 16,0 p.
espresso dopo l'ultima seduta

ATTENZIONE: a differenza dei precedenti, questo giudizio è da considerarsi solo virtuale.

Punti "16" _ Sperare in un miglioramento del quadro d'insieme è lecito ed in fondo anche corretto, ma crederci convintamente o solo abbastanza... non lo è affatto. Ci sono molti elementi che lo lasciano sperare (e quelli positivi sono superiori a quelli negativi), ma nell'insieme ci sono troppe lacune per credere in un autentico miglioramento dei corsi da subito: meglio lasciare che il tempo faccia il suo corso.

IL GIUDIZIO DEFINITIVO (NON VIRTUALE) E' ESPRESSO SOLO NEL FINE SETTIMANA.

Scenari&Obiettivi

(possibili sul brevissimo periodo)

108_FUTURE FT100 (LIFFE)



ATTENDIBILITA' DELLA PREVISIONE AL RIBASSO

sufficiente discreta buona

6742	6776	6810	
abortire d'ogni scenario al rialzo	soglia d'allerta	supporto	

10/01/19	6898	< massimo
10/01/19	6866	ultimo valore
minimo >	6799	10/01/19

obiettivo	obiettivo	obiettivo	obiettivo
6978	7048	7083	7119

ottima buona discreta sufficiente


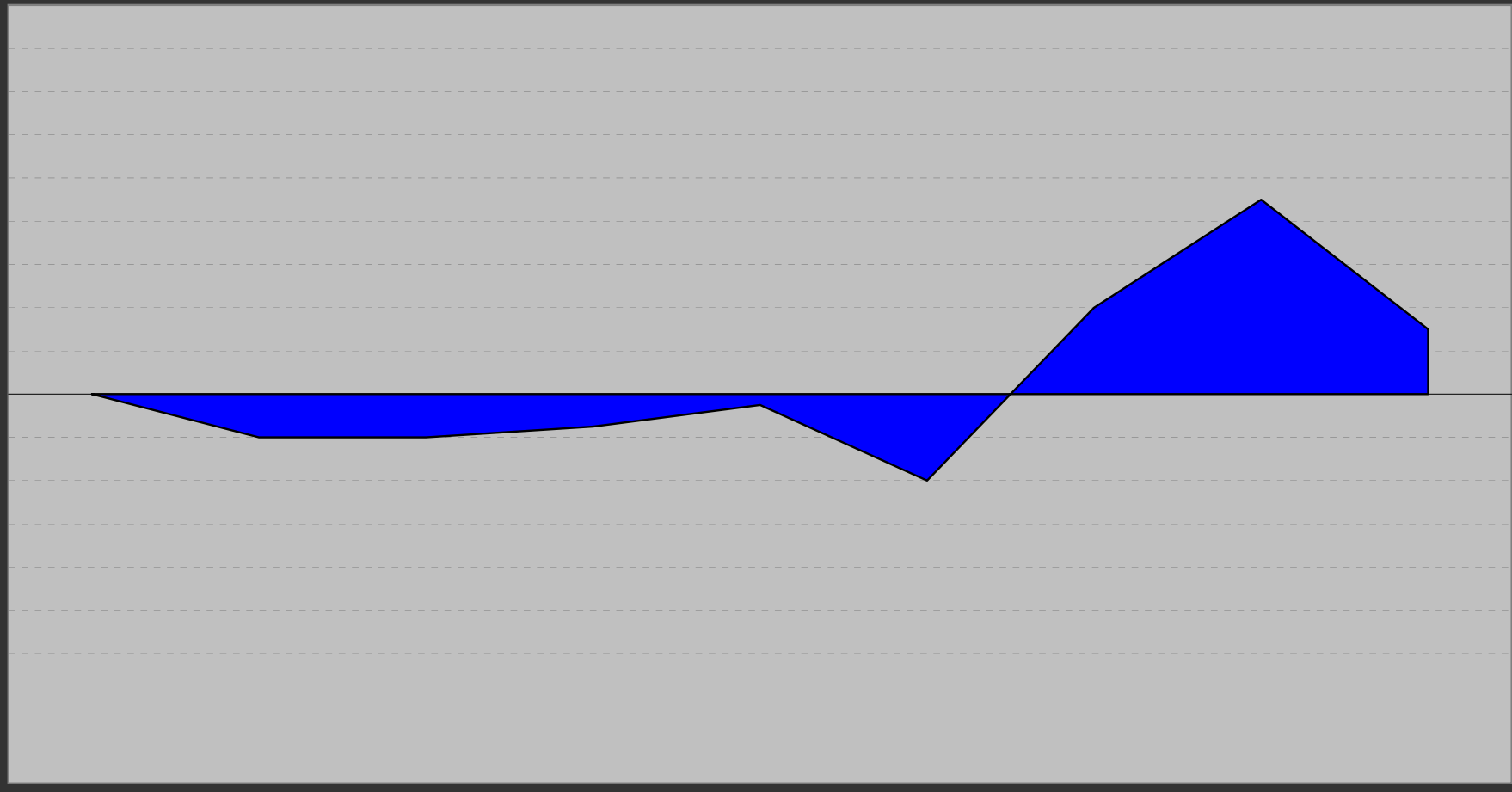
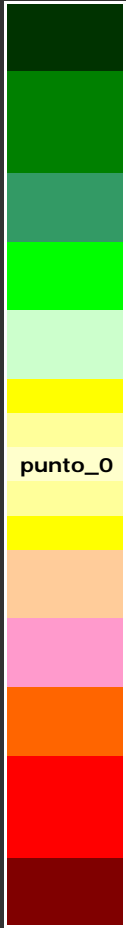
ATTENDIBILITA' DELLA PREVISIONE AL RIALZO

	SCENARIO AL RIALZO
	ormai già solido

LA PREVISIONE, NEL CASO, E' SEMPRE ATTENDIBILE

POSSIBILE CORREZIONE DI BREVISSIMO...

SCALA



16/11/18

23/11/18

30/11/18

07/12/18

14/12/18

21/12/18

28/12/18

04/01/19

10/01/19

04/01/19

9,0 punti

108_FUTURE FT100 (LIFFE)

10/01/19

3,0 punti

AGGIORNAMENTO DATI DEL:

10 1 2019

SINTESI FINALE


(lo spazio delle indicazioni resta bianco quando il programma preferisce sospendere il proprio giudizio: s'esprimerà nei prossimi report)

GIUDIZIO COMPLESSIVO (valori da un minimo di 1 punto ad un massimo di 27 punti)

Punti "16" _ Sperare in un miglioramento del quadro d'insieme è lecito ed in fondo anche corretto, ma crederci convintamente o solo abbastanza... non lo è affatto. Ci sono molti elementi che lo lasciano sperare (e quelli positivi sono superiori a quelli negativi), ma nell'insieme ci sono troppe lacune per credere in un autentico miglioramento dei corsi da subito: meglio lasciare che il tempo faccia il suo corso.

INDICAZIONI E SUGGERIMENTI DI BREVISSIMO PERIODO (tratti da un'analisi delle ultime sedute)

La tendenza al rialzo di periodo parrebbe farsi finalmente più solida. Se l'operatività consigliata dal programma è "al rialzo" ed un'eventuale inversione al ribasso di brevissimo si rivela al momento improbabile, è possibile acquistare nuove posizioni e/o mantenere quelle già in essere. Con un occhio di riguardo, tuttavia, agli stop alle perdite.



109_FUTURE FTSE MIB CONT.

Analisi della posizione




109_FUTURE FTSE MIB CONT.
(valutazione d'ampio respiro temporale)

"Matrix" del Tempo...

10/01/2019

VALORE VIRTUALE D'INSIEME 138 p.

	IMPULSO	MOVIMENTO	INERZIA	ALLINEAMENTO	
TRIMESTRALE >>					> valore virtuale: -33 p.
MENSILE >>					> valore virtuale: 58 p.
SETTIMANALE >>					> valore virtuale: 111 p.
GIORNALIERO >>					> valore virtuale: 2 p.

109_FUTURE FTSE MIB CONT.

...e "Matrix" dello Spazio

10/01/2019

VALORE VIRTUALE D'INSIEME 138 p.

	TRIMESTRALE	MENSILE	SETTIMANALE	GIORNALIERO	
IMPULSO >>					> valore virtuale: 73 p.
MOVIMENTO >>					> valore virtuale: 15 p.
INERZIA >>					> valore virtuale: -3 p.
ALLINEAMENTO >>					> valore virtuale: 54 p.

109_FUTURE FTSE MIB CONT.

109_FUTURE FTSE MIB CONT.

Percorso su base
GIORNALIERA

122

fase RRT stadio

10-gen-19

ACQUISTO

Fase 4

130	131	132	133	134	137	138	139	140	141
129	128	127	126	125	146	145	144	143	142
120	121	122	123	124	147	148	149	150	151
119	118	117	116	115	156	155	154	153	152

103	104	105	106	107	108
102	101	100	99	98	
93	94	95	96	97	
92	91	90	89	88	

163	164	165	166	167	168
173	172	171	170	169	
174	175	176	177	178	
183	182	181	180	179	
184	185	186	187	188	189

76	77	78	79	80	81
75	74	73	72	71	
66	67	68	69	70	
65	64	63	62	61	


49	50	51	52	53	54
48	47	46	45	44	
39	40	41	42	43	
38	37	36	35	34	

247	248	249	22	23	24	25	26	27
252	251	250	21	20	19	18	17	
257	258	259	12	13	14	15	16	
262	261	260	11	10	9	8	7	
267	268	269	2	3	4	5	6	
		270	1					

BREVISSIMO PERIODO

a basso rischio

ad alto rischio



operatività

RRT

RRT

190	191	192	193	194	195			
200	199	198	197	196				
201	202	203	204	205				
210	209	208	207	206				
211	212	213	214	215	216			
222	221	220	219	218	217			
223	224	225	226	227				
232	231	230	229	228				
233	234	235	236	237				
243	242	241	240	239	238			
244	245	246	247	248	249	22	23	24
254	253	252	251	250	21	20	19	
255	256	257	258	259	12	13	14	
264	263	262	261	260	11	10	9	
265	266	267	268	269	2	3	4	
				270	1			

ULTIMA CHIUSURA: € 19.225,00

10/01/2019

109_FUTURE FTSE MIB CONT.

FASE IN CORSO

-- 4 --

BREVISSIMO PERIODO
(Base Giornaliera)

FASE "4" _ E' giusto questa l'ultima delle fasi al rialzo, ma non per questo la fase in cui i corsi smettono di salire. Ad un movimento che in precedenza poteva dirsi alquanto lineare, viene via via sostituendosi una strada lastricata di maggiori ostacoli e difficoltà. E così, colti quasi gli obiettivi finali, spesso s'alza inevitabile la volatilità: si può ancor osare, tuttavia...

PERCORSO

n° 122

PERCORSO n° 122 _ V'è, forse, più incertezza del dovuto, ma l'assenza di impulsi potrà lasciar più spazio all'inerzia: quadro destinato sol a migliorare.

RRT

6 punti

RRT pari a 6 punti _ Operatività che, nel periodo in esame, presenta rischi in evidente crescita rispetto ai possibili rendimenti.

Il giudizio di brevissimo deve considerarsi definitivo.

ANALISI DI BREVISSIMO PERIODO ↑ &...

↓ SINTESI FINALE

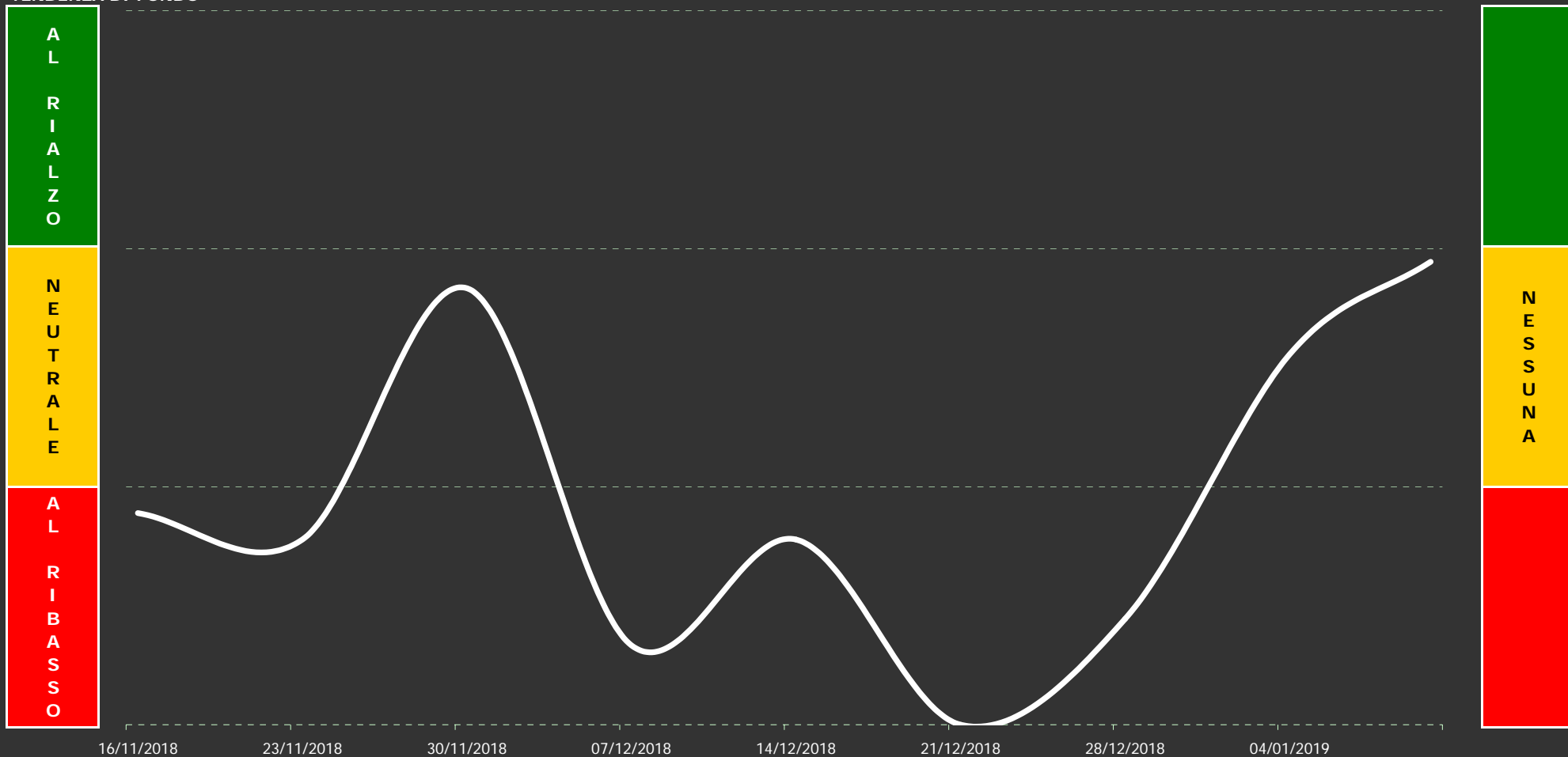
SINTESI FINALE

Tenendo conto di quant'accade anche sulle altre basi temporali, il programma esprime una propria sintesi finale, propriamente operativa, nella quale, oltre ai dati in corso, sono ponderati anche i dati delle settimane precedenti. Proprio perché il giudizio può dirsi reale solo nel fine settimana, quanto espresso dallo stesso nei giorni infrasettimanali dovrà esser considerato, sempre e soltanto, un giudizio di tipo tendenziale: certamente stabile, ma comunque passibile di modifiche anche improvvise.

Il grafico che troverete in prossima pagina vi consentirà di valutare la situazione su un arco temporale di due mesi circa (medio/breve), mentre il giudizio di sintesi finale ("GIUDIZIO DI FONDO"), necessario per superare eventuali ambiguità grafiche, potrete trovarlo nella pagina subito successiva: **in corso di settimana, tuttavia, è solo un giudizio virtuale**. Nella stessa potrete anche confrontare l'attuale giudizio con quelli espressi nelle settimane precedenti, nonché valutare la validità di questi ultimi sulla base del quadro grafico allora in corso. Poi, subito dopo, un'analisi prospettica su quel che potrebbe accadere nei prossimi giorni, con una particolare attenzione alle possibili o probabili correzioni ed accelerazioni al rialzo o al ribasso.

OPERATIVITA' CONSIGLIATA

TENDENZA DI FONDO



109_FUTURE FTSE MIB CONT.

giudizio: 17,5 punti

AGGIORNAMENTO DATI DEL:

10 1 2019

ULTIMA CHIUSURA: € 19.225,00

10/01/2019

109_FUTURE FTSE MIB CONT.

Il "GIUDIZIO DI FONDO" è espresso attraverso un numero che è poi traducibile in una precisa analisi testuale. Nel caso specifico, tuttavia, s'è scelto d'essere ancor più "puntuali" ed infatti il numero con cui il giudizio è espresso s'avvale d'un proprio decimale che può mostrarci se, in realtà, s'è proiettati verso un giudizio comunque migliore di quello espresso dal valore intero (al quale rimanda puntualmente il testo del giudizio). Qui di seguito, in logica sequenza, troverete gli ultimi giudizi espressi dall'algorithm, di cui s'avvale il nostro programma, sulla posizione in oggetto. L'ultimo, quello attuale, si trova a fondo pagina, ma è davvero interessante seguire anche l'evoluzione subita dallo stesso con lo scorrere del tempo:

GIUDIZIO DI FONDO 0,0 p.

espresso dopo la seduta del
21/12/18

Punti "0" _ E' senza dubbio una situazione d'eccesso, ma l'eccesso è solo nella misura e non di certo nella sostanza: non c'è un solo elemento, infatti, tra quelli che incidono nella costruzione dei percorsi, che abbia in questo momento una valenza anche solo leggermente positiva. Dagli eccessi si può uscir velocemente, ma non è questo il caso! Anche perchè al peggio, si sa, non c'è quasi mai limite.

GIUDIZIO DI FONDO 4,0 p.

espresso dopo la seduta del
28/12/18

Punti "4" _ Rialzar la testa è senza dubbio possibile, ma altrettanto possibile, una volta rialzata, è che si torni ad abbassar la stessa per lo scorcamento: risollevarsi dalla situazione attuale non sarà né semplice né breve, anche se qualcosa par forse muoversi in tale direzione. Bisognerà armarsi di tanta pazienza e costruir dapprima un'opportuna base e solo poi (ma molto poi!) tornar a guardare in alto.

GIUDIZIO DI FONDO 14,0 p.

espresso dopo la seduta del
04/01/19

Punti "14" _ Scendere dal gradino cui s'è giunti potrebbe aprirci ad uno scenario poco piacevole. Non s'è sull'orlo del baratro, intendiamoci, e gli aspetti positivi, seppur di poco, superano quelli negativi, tuttavia traccheggiare sugli attuali livelli finirebbe soltanto per concedere la vittoria alla forza di gravità. Si deve salire, altrimenti saranno dolori: mantenersi a galla per sperar nei soccorsi non serve!

GIUDIZIO DI FONDO 17,5 p.

espresso dopo l'ultima seduta

ATTENZIONE: a differenza dei precedenti, questo giudizio è da considerarsi solo virtuale.


Punti "17" _ Si potrebbe anche toccare il cielo con un dito, ma alcune volte certe distanze hanno misure infinite a dispetto delle nostre impressioni: arrivare lassù sarebbe quel che tutti noi possiamo augurarci (e vi sarebbero anche buoni motivi per farlo...), tuttavia i passi debbono esser fatti concretamente e questo è proprio uno dei più difficili, purtroppo. Se si sbaglia a mettere il piede... son guai grossi!

IL GIUDIZIO DEFINITIVO (NON VIRTUALE) E' ESPRESSO SOLO NEL FINE SETTIMANA.

Scenari&Obiettivi

(possibili sul brevissimo periodo)

109_FUTURE FTSE MIB CONT.



abortire dello scenario laterale

19837

ATTENDIBILITA' DELLA PREVISIONE AL RIBASSO

sufficiente discreta buona ottima

18784	18879	18974	19165
abortire dello scenario laterale	soglia d'allerta	supporto	obiettivo

10/01/19	19420	< massimo
10/01/19	19225	ultimo valore
minimo >	18945	10/01/19

obiettivo	19640	19837
-----------	-------	-------

ottima buona discreta


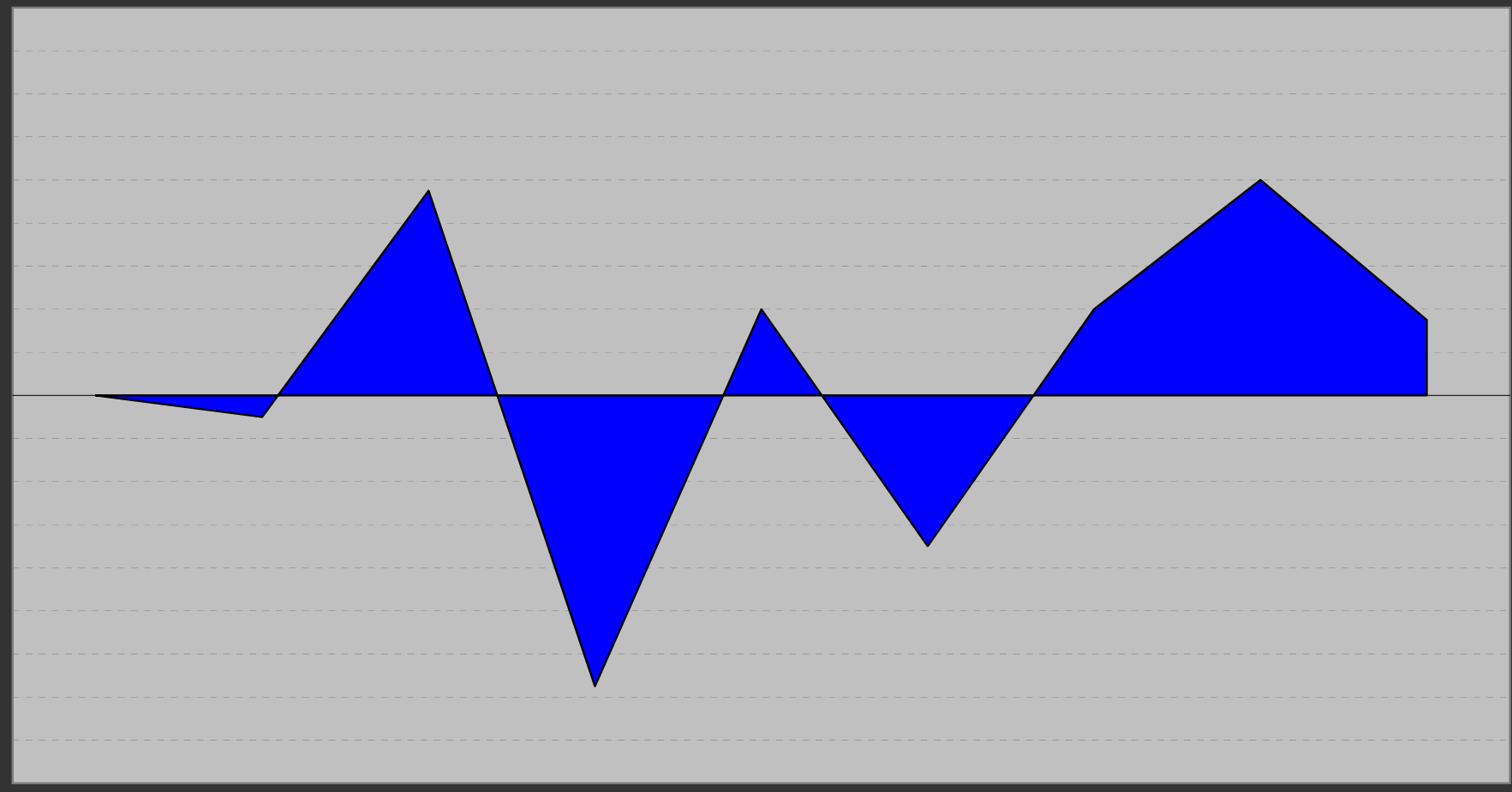
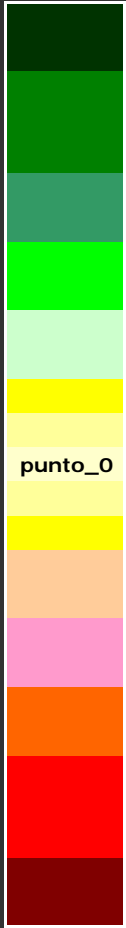
ATTENDIBILITA' DELLA PREVISIONE AL RIALZO

SCENARIO INCERTO	
trend laterale	

LA PREVISIONE, NEL CASO, E' SEMPRE ATTENDIBILE

POSSIBILE CORREZIONE DI BREVISSIMO...

SCALA



16/11/18

23/11/18

30/11/18

07/12/18

14/12/18

21/12/18

28/12/18

04/01/19

10/01/19

04/01/19

10,0 punti

109_FUTURE FTSE MIB CONT.

10/01/19

3,5 punti

AGGIORNAMENTO DATI DEL:

10 1 2019

SINTESI FINALE


(lo spazio delle indicazioni resta bianco quando il programma preferisce sospendere il proprio giudizio: s'esprimerà nei prossimi report)

GIUDIZIO COMPLESSIVO (valori da un minimo di 1 punto ad un massimo di 27 punti)

Punti "17" _ Si potrebbe anche toccare il cielo con un dito, ma alcune volte certe distanze hanno misure infinite a dispetto delle nostre impressioni: arrivare lassù sarebbe quel che tutti noi possiamo augurarci (e vi sarebbero anche buoni motivi per farlo...), tuttavia i passi debbono esser fatti concretamente e questo è proprio uno dei più difficili, purtroppo. Se si sbaglia a mettere il piede... son guai grossi!

INDICAZIONI E SUGGERIMENTI DI BREVISSIMO PERIODO (tratti da un'analisi delle ultime sedute)

Non c'è un'autentica tendenza di fondo: lo scenario si mantiene incerto e la pressoché totale assenza di volatilità (sulla base temporale in oggetto, N.d.R.) non consente un'operatività profittevole. Attendere senza operare acquisti. Se s'ha già una posizione, "armarsi di santa pazienza" ed attendere eventuali novità operative che potrebbero esser contenute nei prossimi report.



110_FUTURE S&P 500 (CME)

Analisi della posizione



110_FUTURE S&P 500 (CME)
(valutazione d'ampio respiro temporale)

"Matrix" del Tempo...

10/01/2019

VALORE VIRTUALE D'INSIEME 78 p.

	IMPULSO	MOVIMENTO	INERZIA	ALLINEAMENTO	
TRIMESTRALE >>					> valore virtuale: -33 p.
MENSILE >>					> valore virtuale: -20 p.
SETTIMANALE >>					> valore virtuale: 100 p.
GIORNALIERO >>					> valore virtuale: 32 p.

110_FUTURE S&P 500 (CME)

...e "Matrix" dello Spazio

10/01/2019

VALORE VIRTUALE D'INSIEME 78 p.

	TRIMESTRALE	MENSILE	SETTIMANALE	GIORNALIERO	
IMPULSO >>					> valore virtuale: 65 p.
MOVIMENTO >>					> valore virtuale: 4 p.
INERZIA >>					> valore virtuale: -9 p.
ALLINEAMENTO >>					> valore virtuale: 18 p.

110_FUTURE S&P 500 (CME)

110_FUTURE S&P 500 (CME)

Percorso su base
GIORNALIERA

131

fase RRT stadio


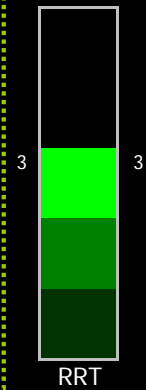
10-gen-19

ACQUISTO

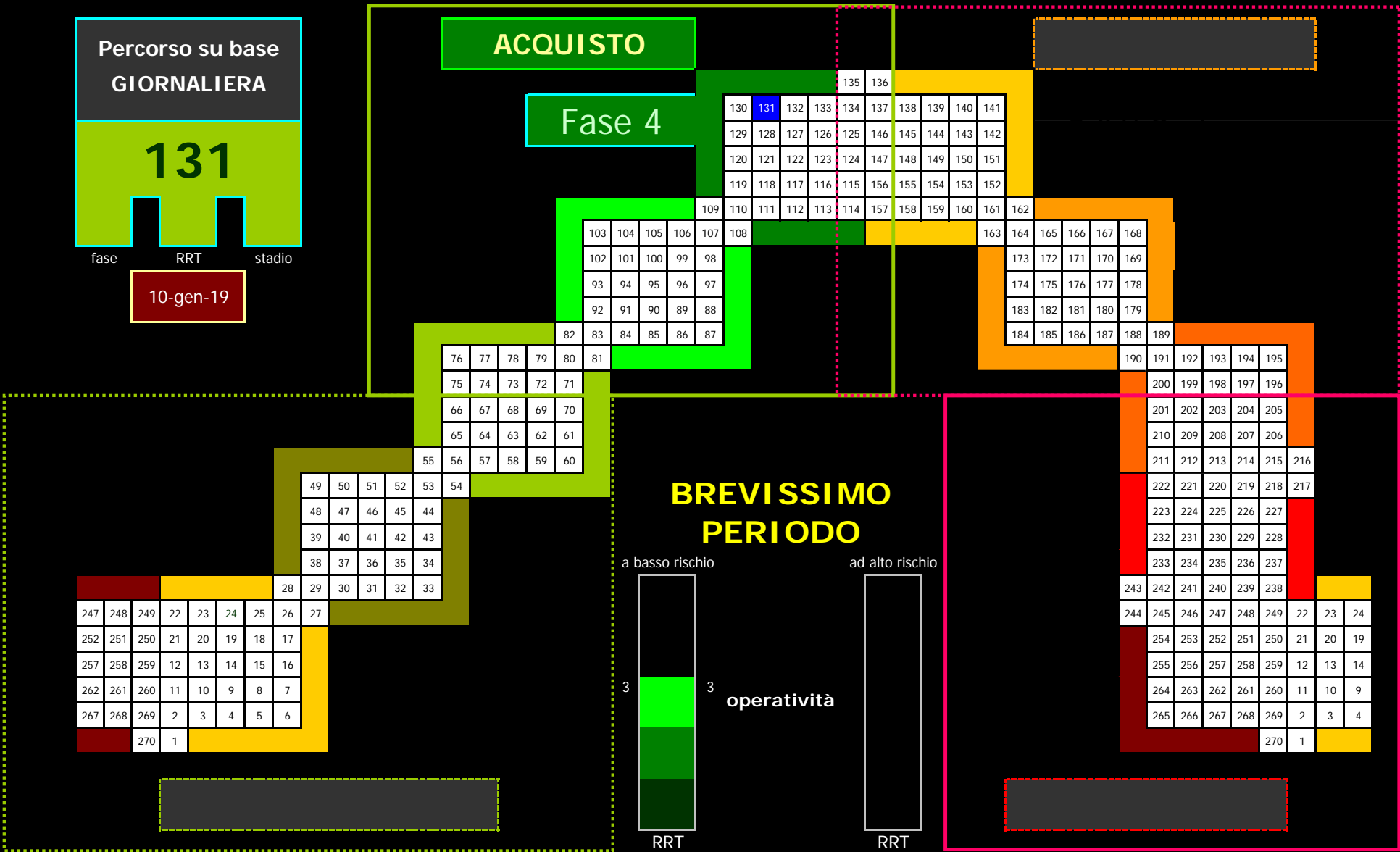
Fase 4

BREVISSIMO PERIODO

a basso rischio ad alto rischio



operatività



ULTIMA CHIUSURA: € 2.594,100

10/01/2019

110_FUTURE S&P 500 (CME)

FASE IN CORSO

-- 4 --

BREVISSIMO PERIODO
(Base Giornaliera)

PERCORSO

n° 131

RRT

3 punti

FASE "4" _ E' giusto questa l'ultima delle fasi al rialzo, ma non per questo la fase in cui i corsi smettono di salire. Ad un movimento che in precedenza poteva dirsi alquanto lineare, viene via via sostituendosi una strada lastricata di maggiori ostacoli e difficoltà. E così, colti quasi gli obiettivi finali, spesso s'alza inevitabile la volatilità: si può ancor osare, tuttavia...

PERCORSO n° 131 _ Non ci sono ancor i giusti impulsi, ma il quadro può dirsi ormai solido e non manca più molto perché si possano toccar i massimi.

RRT pari a 3 punti _ Operatività che, nel periodo assunto, presenta rischi non grandè elevati e rendimenti comunque interessanti.

Il giudizio di brevissimo deve considerarsi definitivo.

ANALISI DI BREVISSIMO PERIODO ↑ &...

↓ SINTESI FINALE

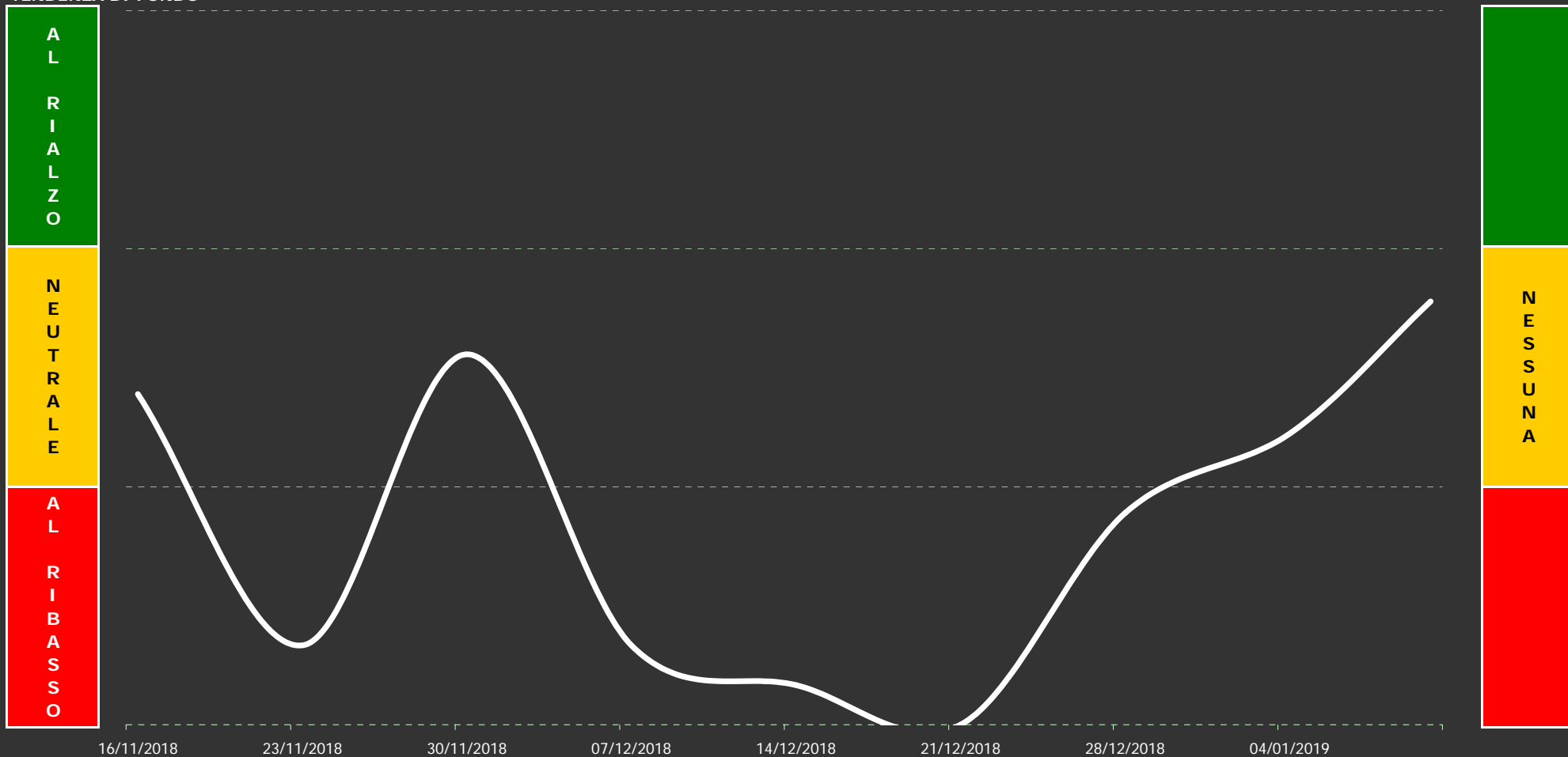
SINTESI FINALE

Tenendo conto di quant'accade anche sulle altre basi temporali, il programma esprime una propria sintesi finale, propriamente operativa, nella quale, oltre ai dati in corso, sono ponderati anche i dati delle settimane precedenti. Proprio perché il giudizio può dirsi reale solo nel fine settimana, quanto espresso dallo stesso nei giorni infrasettimanali dovrà esser considerato, sempre e soltanto, un giudizio di tipo tendenziale: certamente stabile, ma comunque passibile di modifiche anche improvvise.

Il grafico che troverete in prossima pagina vi consentirà di valutare la situazione su un arco temporale di due mesi circa (medio/breve), mentre il giudizio di sintesi finale ("GIUDIZIO DI FONDO"), necessario per superare eventuali ambiguità grafiche, potrete trovarlo nella pagina subito successiva: **in corso di settimana, tuttavia, è solo un giudizio virtuale**. Nella stessa potrete anche confrontare l'attuale giudizio con quelli espressi nelle settimane precedenti, nonché valutare la validità di questi ultimi sulla base del quadro grafico allora in corso. Poi, subito dopo, un'analisi prospettica su quel che potrebbe accadere nei prossimi giorni, con una particolare attenzione alle possibili o probabili correzioni ed accelerazioni al rialzo o al ribasso.

OPERATIVITA' CONSIGLIATA

TENDENZA DI FONDO



110_FUTURE S&P 500 (CME)

giudizio: 16,0 punti

AGGIORNAMENTO DATI DEL:

10 1 2019

ULTIMA CHIUSURA: € 2.594,100

10/01/2019

110_FUTURE S&P 500 (CME)

Il "GIUDIZIO DI FONDO" è espresso attraverso un numero che è poi traducibile in una precisa analisi testuale. Nel caso specifico, tuttavia, s'è scelto d'essere ancor più "puntuali" ed infatti il numero con cui il giudizio è espresso s'avvale d'un proprio decimale che può mostrarci se, in realtà, s'è proiettati verso un giudizio comunque migliore di quello espresso dal valore intero (al quale rimanda puntualmente il testo del giudizio). Qui di seguito, in logica sequenza, troverete gli ultimi giudizi espressi dall'algoritmo, di cui s'avvale il nostro programma, sulla posizione in oggetto. L'ultimo, quello attuale, si trova a fondo pagina, ma è davvero interessante seguire anche l'evoluzione subita dallo stesso con lo scorrere del tempo:

GIUDIZIO DI FONDO 0,0 p.

espresso dopo la seduta del
21/12/18

Punti "0" _ E' senza dubbio una situazione d'eccesso, ma l'eccesso è solo nella misura e non di certo nella sostanza: non c'è un solo elemento, infatti, tra quelli che incidono nella costruzione dei percorsi, che abbia in questo momento una valenza anche solo leggermente positiva. Dagli eccessi si può uscir velocemente, ma non è questo il caso! Anche perchè al peggio, si sa, non c'è quasi mai limite.

GIUDIZIO DI FONDO 8,0 p.

espresso dopo la seduta del
28/12/18

Punti "8" _ Non ci sono molte alternative: o si riesce a reagir positivamente entro poche settimane oppure i corsi sono destinati a sprofondare ancor più in basso. Gli elementi che potrebbero imprimere una svolta positiva ci sono, in realtà, ma il loro attuale allineamento e la continuità da questi sin ora mostrata non sono certo di buon auspicio. Non resta che attendere gli eventi... e l'attesa non sarà lunga.

GIUDIZIO DI FONDO 11,0 p.

espresso dopo la seduta del
04/01/19

Punti "11" _ Nella situazione attuale può sempre accader di tutto: tanto nel bene quanto nel male. Aver fretta di sapere non sarebbe comunque utile: ci vorranno almeno alcune settimane per trarre le giuste conclusioni. Gli elementi a favore d'una caduta dei corsi sono ancor preponderanti, ma meno efficaci di quanto si sarebbe potuto temere. Ovviamente, però, non si può creder nell'esatto contrario.

GIUDIZIO DI FONDO 16,0 p.

espresso dopo l'ultima seduta

ATTENZIONE: a differenza dei precedenti, questo giudizio è da considerarsi solo virtuale.

Punti "16" _ Sperare in un miglioramento del quadro d'insieme è lecito ed in fondo anche corretto, ma crederci convintamente o solo abbastanza... non lo è affatto. Ci sono molti elementi che lo lasciano sperare (e quelli positivi sono superiori a quelli negativi), ma nell'insieme ci sono troppe lacune per credere in un autentico miglioramento dei corsi da subito: meglio lasciare che il tempo faccia il suo corso.

IL GIUDIZIO DEFINITIVO (NON VIRTUALE) E' ESPRESSO SOLO NEL FINE SETTIMANA.

Scenari&Obiettivi

(possibili sul brevissimo periodo)

110_FUTURE S&P 500 (CME)



ATTENDIBILITA' DELLA PREVISIONE AL RIBASSO

sufficiente	discreta	buona	
2545	2558	2571	
		supporto	
abortire d'ogni scenario al rialzo	soglia d'allerta		

10/01/19	2599	< massimo
10/01/19	2594	ultimo valore
minimo >	2562	10/01/19

obiettivo	obiettivo	obiettivo	obiettivo
2634	2660	2674	2687

ottima buona discreta sufficiente

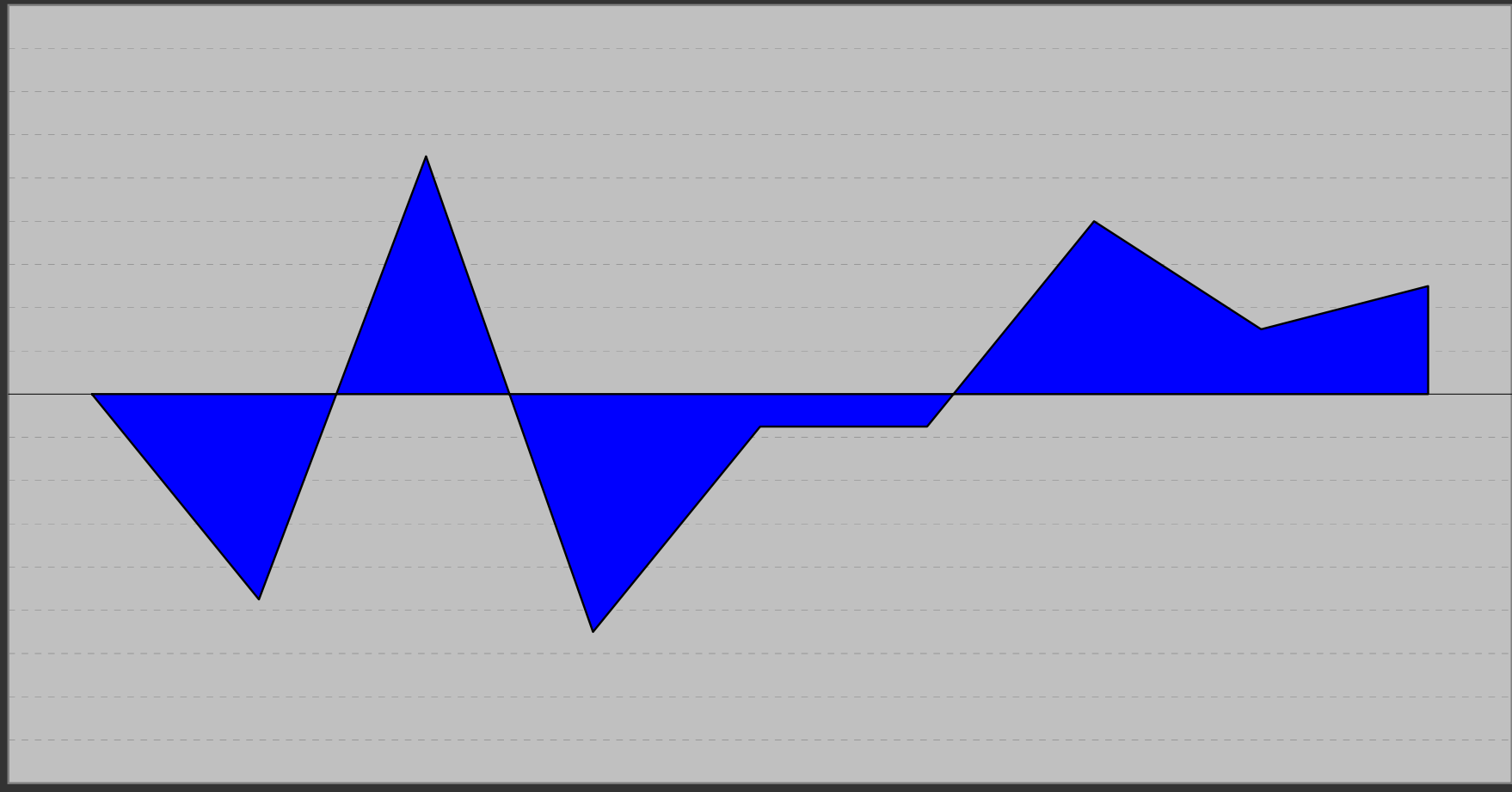
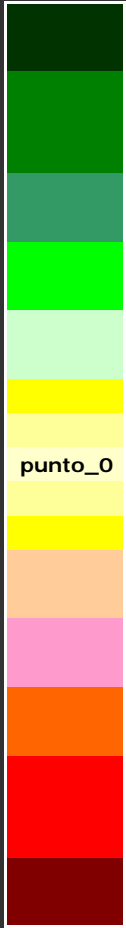
ATTENDIBILITA' DELLA PREVISIONE AL RIALZO

	SCENARIO AL RIALZO
	ormai già solido

LA PREVISIONE, NEL CASO, E' SEMPRE ATTENDIBILE

POSSIBILE CORREZIONE DI BREVISSIMO...

SCALA



16/11/18

23/11/18

30/11/18

07/12/18

14/12/18

21/12/18

28/12/18

04/01/19

10/01/19

04/01/19
3,0 punti

110_FUTURE S&P 500 (CME)

10/01/19
5,0 punti

AGGIORNAMENTO DATI DEL:
10 1 2019

SINTESI FINALE


(lo spazio delle indicazioni resta bianco quando il programma preferisce sospendere il proprio giudizio: s'esprimerà nei prossimi report)

GIUDIZIO COMPLESSIVO (valori da un minimo di 1 punto ad un massimo di 27 punti)

Punti "16" _ Sperare in un miglioramento del quadro d'insieme è lecito ed in fondo anche corretto, ma crederci convintamente o solo abbastanza... non lo è affatto. Ci sono molti elementi che lo lasciano sperare (e quelli positivi sono superiori a quelli negativi), ma nell'insieme ci sono troppe lacune per credere in un autentico miglioramento dei corsi da subito: meglio lasciare che il tempo faccia il suo corso.

INDICAZIONI E SUGGERIMENTI DI BREVISSIMO PERIODO (tratti da un'analisi delle ultime sedute)

La tendenza al rialzo di periodo parrebbe farsi finalmente più solida. Se l'operatività consigliata dal programma è "al rialzo" ed un'eventuale inversione al ribasso di brevissimo si rivela al momento improbabile, è possibile acquistare nuove posizioni e/o mantenere quelle già in essere. Con un occhio di riguardo, tuttavia, agli stop alle perdite.



242_MINI FUTURE NASDAQ 100 (CME)

Analisi della posizione




242_MINI FUTURE NASDAQ 100 (CME)
(valutazione d'ampio respiro temporale)

<https://it.investing.com/indices/dj-telecommunications>

"Matrix" del Tempo...

10/01/2019

VALORE VIRTUALE D'INSIEME 65 p.

	IMPULSO	MOVIMENTO	INERZIA	ALLINEAMENTO	
TRIMESTRALE >>					> valore virtuale: -37 p.
MENSILE >>					> valore virtuale: -21 p.
SETTIMANALE >>					> valore virtuale: 90 p.
GIORNALIERO >>					> valore virtuale: 34 p.

242_MINI FUTURE NASDAQ 100 (CME)

...e "Matrix" dello Spazio

10/01/2019

VALORE VIRTUALE D'INSIEME 65 p.

	TRIMESTRALE	MENSILE	SETTIMANALE	GIORNALIERO	
IMPULSO >>					> valore virtuale: 65 p.
MOVIMENTO >>					> valore virtuale: 3 p.
INERZIA >>					> valore virtuale: -8 p.
ALLINEAMENTO >>					> valore virtuale: 6 p.

242_MINI FUTURE NASDAQ 100 (CME)

242_MINI FUTURE NASDAQ 100 (CME)

Percorso su base
GIORNALIERA

131

fase RRT stadio

10-gen-19

ACQUISTO

Fase 4

BREVISSIMO
PERIODO

a basso rischio

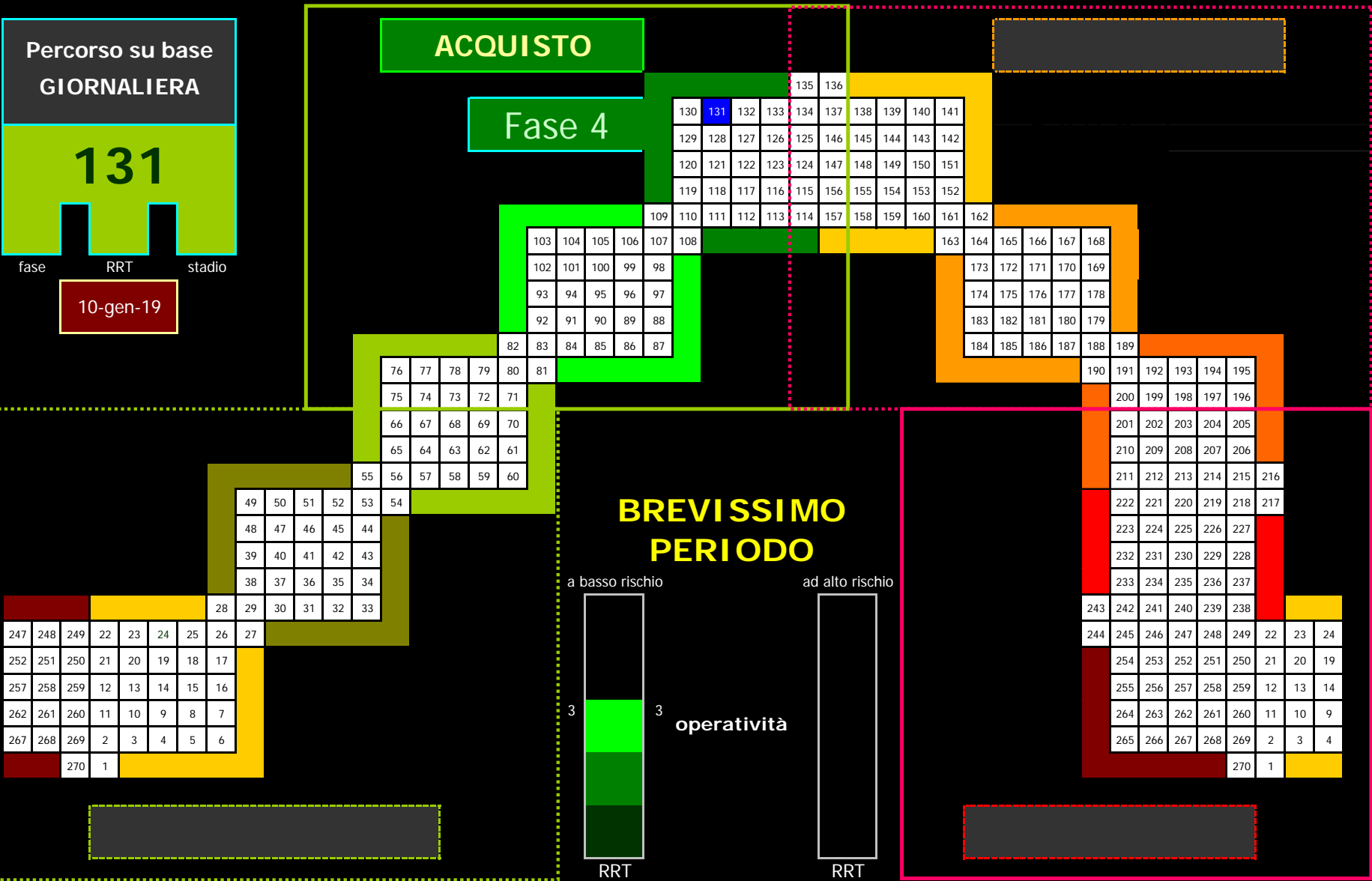
ad alto rischio

3

operatività

RRT

RRT



ULTIMA CHIUSURA: € 6.625,250

10/01/2019

242_MINI FUTURE NASDAQ 100 (CME)

FASE IN CORSO

-- 4 --

BREVISSIMO PERIODO
(Base Giornaliera)

PERCORSO

n° 131

RRT

3 punti

FASE "4" _ E' giusto questa l'ultima delle fasi al rialzo, ma non per questo la fase in cui i corsi smettono di salire. Ad un movimento che in precedenza poteva dirsi alquanto lineare, viene via via sostituendosi una strada lastricata di maggiori ostacoli e difficoltà. E così, colti quasi gli obiettivi finali, spesso s'alza inevitabile la volatilità: si può ancor osare, tuttavia...

PERCORSO n° 131 _ Non ci sono ancor i giusti impulsi, ma il quadro può dirsi ormai solido e non manca più molto perché si possano toccar i massimi.

RRT pari a 3 punti _ Operatività che, nel periodo assunto, presenta rischi non grandè elevati e rendimenti comunque interessanti.

Il giudizio di brevissimo deve considerarsi definitivo.

ANALISI DI BREVISSIMO PERIODO ↑ &...

↓ SINTESI FINALE

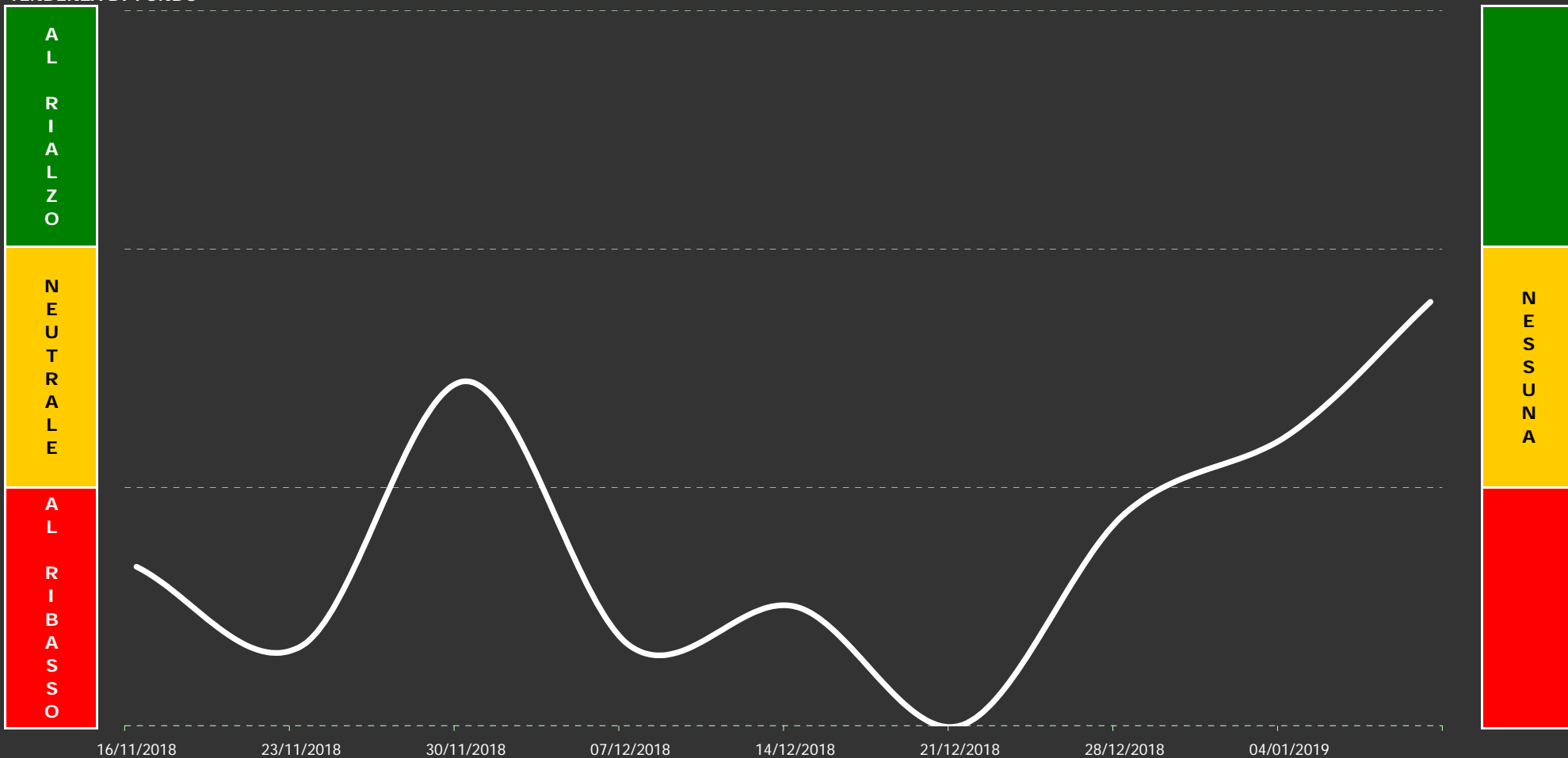
SINTESI FINALE

Tenendo conto di quant'accade anche sulle altre basi temporali, il programma esprime una propria sintesi finale, propriamente operativa, nella quale, oltre ai dati in corso, sono ponderati anche i dati delle settimane precedenti. Proprio perché il giudizio può dirsi reale solo nel fine settimana, quanto espresso dallo stesso nei giorni infrasettimanali dovrà esser considerato, sempre e soltanto, un giudizio di tipo tendenziale: certamente stabile, ma comunque passibile di modifiche anche improvvise.

Il grafico che troverete in prossima pagina vi consentirà di valutare la situazione su un arco temporale di due mesi circa (medio/breve), mentre il giudizio di sintesi finale ("GIUDIZIO DI FONDO"), necessario per superare eventuali ambiguità grafiche, potrete trovarlo nella pagina subito successiva: **in corso di settimana, tuttavia, è solo un giudizio virtuale**. Nella stessa potrete anche confrontare l'attuale giudizio con quelli espressi nelle settimane precedenti, nonché valutare la validità di questi ultimi sulla base del quadro grafico allora in corso. Poi, subito dopo, un'analisi prospettica su quel che potrebbe accadere nei prossimi giorni, con una particolare attenzione alle possibili o probabili correzioni ed accelerazioni al rialzo o al ribasso.

OPERATIVITA' CONSIGLIATA

TENDENZA DI FONDO



242_MINI FUTURE NASDAQ 100 (CME)

giudizio: 16,0 punti

AGGIORNAMENTO DATI DEL:

10 1 2019

ULTIMA CHIUSURA: € 6.625,250

10/01/2019

242_MINI FUTURE NASDAQ 100 (CME)

Il "GIUDIZIO DI FONDO" è espresso attraverso un numero che è poi traducibile in una precisa analisi testuale. Nel caso specifico, tuttavia, s'è scelto d'essere ancor più "puntuali" ed infatti il numero con cui il giudizio è espresso s'avvale d'un proprio decimale che può mostrarci se, in realtà, s'è proiettati verso un giudizio comunque migliore di quello espresso dal valore intero (al quale rimanda puntualmente il testo del giudizio). Qui di seguito, in logica sequenza, troverete gli ultimi giudizi espressi dall'algoritmo, di cui s'avvale il nostro programma, sulla posizione in oggetto. L'ultimo, quello attuale, si trova a fondo pagina, ma è davvero interessante seguire anche l'evoluzione subita dallo stesso con lo scorrere del tempo:

GIUDIZIO DI FONDO 0,0 p.

espresso dopo la seduta del
21/12/18

Punti "0" _ E' senza dubbio una situazione d'eccesso, ma l'eccesso è solo nella misura e non di certo nella sostanza: non c'è un solo elemento, infatti, tra quelli che incidono nella costruzione dei percorsi, che abbia in questo momento una valenza anche solo leggermente positiva. Dagli eccessi si può uscir velocemente, ma non è questo il caso! Anche perchè al peggio, si sa, non c'è quasi mai limite.

GIUDIZIO DI FONDO 8,0 p.

espresso dopo la seduta del
28/12/18

Punti "8" _ Non ci sono molte alternative: o si riesce a reagir positivamente entro poche settimane oppure i corsi sono destinati a sprofondare ancor più in basso. Gli elementi che potrebbero imprimere una svolta positiva ci sono, in realtà, ma il loro attuale allineamento e la continuità da questi sin ora mostrata non sono certo di buon auspicio. Non resta che attendere gli eventi... e l'attesa non sarà lunga.

GIUDIZIO DI FONDO 11,0 p.

espresso dopo la seduta del
04/01/19

Punti "11" _ Nella situazione attuale può sempre accader di tutto: tanto nel bene quanto nel male. Aver fretta di sapere non sarebbe comunque utile: ci vorranno almeno alcune settimane per trarre le giuste conclusioni. Gli elementi a favore d'una caduta dei corsi sono ancor preponderanti, ma meno efficaci di quanto si sarebbe potuto temere. Ovviamente, però, non si può creder nell'esatto contrario.

GIUDIZIO DI FONDO 16,0 p.
espresso dopo l'ultima seduta

ATTENZIONE: a differenza dei precedenti, questo giudizio è da considerarsi solo virtuale.

Punti "16" _ Sperare in un miglioramento del quadro d'insieme è lecito ed in fondo anche corretto, ma crederci convintamente o solo abbastanza... non lo è affatto. Ci sono molti elementi che lo lasciano sperare (e quelli positivi sono superiori a quelli negativi), ma nell'insieme ci sono troppe lacune per credere in un autentico miglioramento dei corsi da subito: meglio lasciare che il tempo faccia il suo corso.

IL GIUDIZIO DEFINITIVO (NON VIRTUALE) E' ESPRESSO SOLO NEL FINE SETTIMANA.

Scenari&Obiettivi

(possibili sul brevissimo periodo)

242_MINI FUTURE NASDAQ 100 (CME)



ATTENDIBILITA' DELLA PREVISIONE AL RIBASSO

sufficiente discreta buona ottima

6489	6522	6554	6621
abortire d'ogni scenario al rialzo	soglia d'allerta	supporto	obiettivo

10/01/19	6642	< massimo
10/01/19	6625	
chiusura di seduta		
minimo >	6528	10/01/19

obiettivo	obiettivo	obiettivo	obiettivo
6735	6802	6836	6870

ottima buona discreta sufficiente

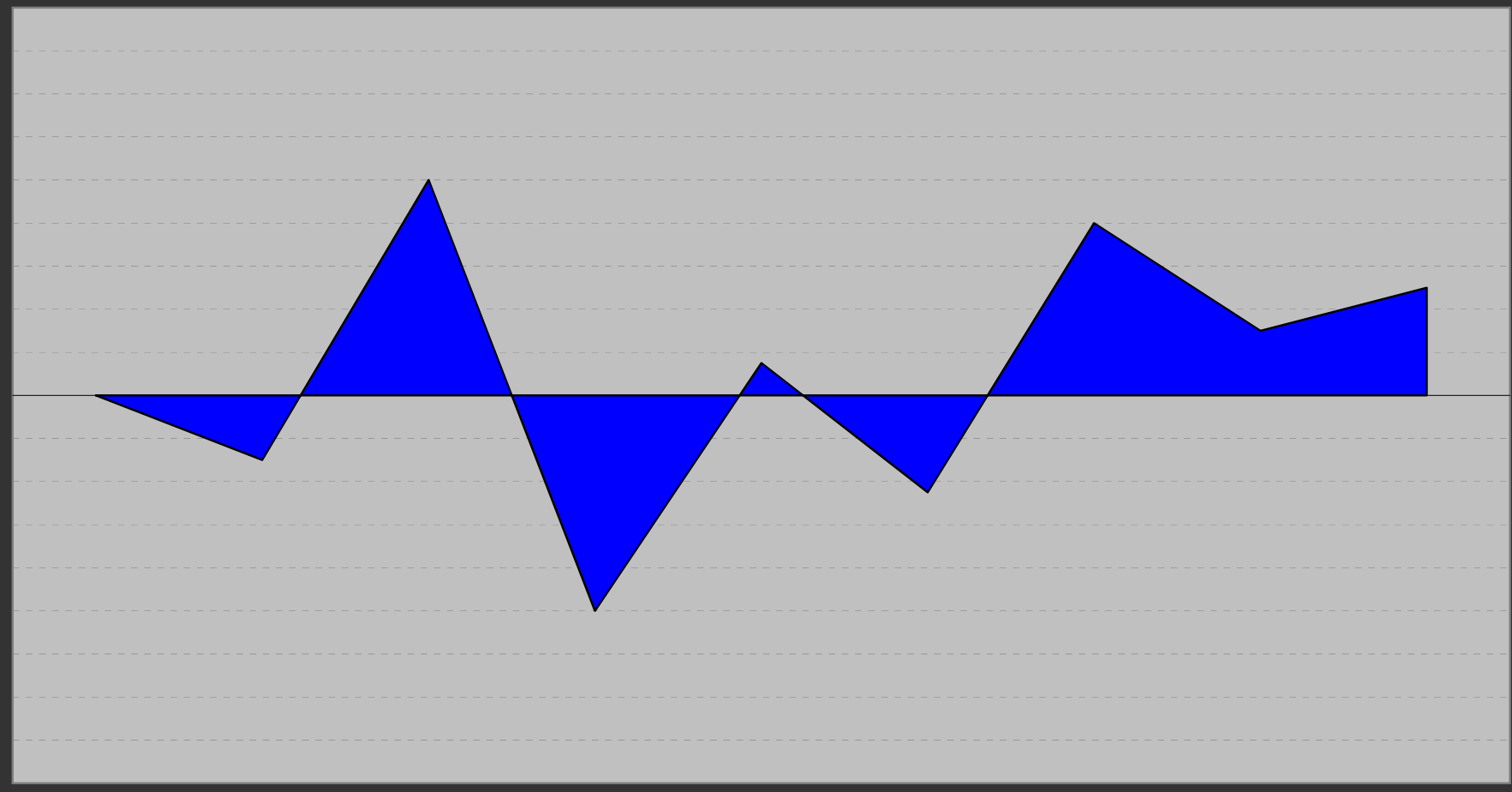
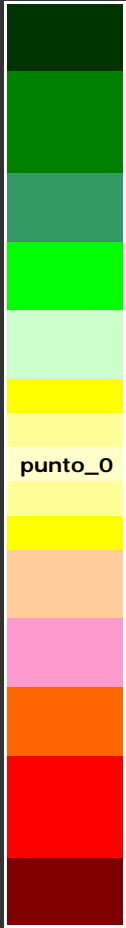
ATTENDIBILITA' DELLA PREVISIONE AL RIALZO

	SCENARIO AL RIALZO
	ormai già solido

LA PREVISIONE, NEL CASO, E' SEMPRE ATTENDIBILE

CORREZIONE DI BREVISSIMO?...

SCALA



16/11/18 23/11/18 30/11/18 07/12/18 14/12/18 21/12/18 28/12/18 04/01/19 10/01/19

04/01/19
3,0 punti

242_MINI FUTURE NASDAQ 100 (CME)

10/01/19
5,0 punti

AGGIORNAMENTO DATI DEL:
10 1 2019

SINTESI FINALE

(lo spazio delle indicazioni resta bianco quando il programma preferisce sospendere il proprio giudizio: s'esprimerà nei prossimi report)

GIUDIZIO COMPLESSIVO (valori da un minimo di 1 punto ad un massimo di 27 punti)

Punti "16" _ Sperare in un miglioramento del quadro d'insieme è lecito ed in fondo anche corretto, ma crederci convintamente o solo abbastanza... non lo è affatto. Ci sono molti elementi che lo lasciano sperare (e quelli positivi sono superiori a quelli negativi), ma nell'insieme ci sono troppe lacune per credere in un autentico miglioramento dei corsi da subito: meglio lasciare che il tempo faccia il suo corso.

INDICAZIONI E SUGGERIMENTI DI BREVISSIMO PERIODO (tratti da un'analisi delle ultime sedute)

La tendenza al rialzo di periodo parrebbe farsi finalmente più solida. Se l'operatività consigliata dal programma è "al rialzo" ed un'eventuale inversione al ribasso di brevissimo si rivela al momento improbabile, è possibile acquistare nuove posizioni e/o mantenere quelle già in essere. Con un occhio di riguardo, tuttavia, agli stop alle perdite.



* **PERCORSO** _ Il "percorso" è l'unità più minuta che possa trovarsi all'interno della curva ciclica d'ogni strumento finanziario. E' giusto considerarla quale "unità" perché al suo interno trovano una "particolare "sintesi unitaria" i diversi elementi che di continuo incidono sui mercati: impulsi, inerzie, volatilità, tendenze ecc. Il tutto, nel nostro caso, è indicato con un solo numero sul quale confluiscono le diverse peculiarità che caratterizzano ogni singolo percorso. Il colore che fa da sfondo al suo numero sintetizza a propria volta il possibile giudizio fornito dal nostro programma: verde-positivo; giallo-neutrale; rosso-negativo. Se il numero, invece, compare su uno sfondo grigio è solo perché il percorso individuato presenta una situazione di particolare eccesso nel rapporto tra Impulso (intenzioni degli operatori) ed Inerzia (destino del ciclo sottostante) per cui lo stesso non può essere considerato affidabile: questa sua temporanea inaffidabilità, tuttavia, è solitamente "destinata" ad essere riassorbita in tempi alquanto rapidi.

* **FASE** _ All'interno d'un ciclo completo di Percorsi (dal n°1 al n°270), le Fasi ci aiutano ad individuare alcuni periodi particolari in grado d'influenzare, con peculiarità del tutto proprie, i Percorsi stessi. Ci sono periodi, infatti, in cui le qualità più intime d'un percorso possono essere esaltate od inibite dalla Fase in corso e bisogna sempre tenerne conto: le Fasi al rialzo sono in verde (da 1 a 4) quelle al ribasso in rosso (da 7 a 9). Le fasi di transizione sono in giallo (0 e 5) e poi c'è una fase particolarissima (la 6) che deve considerarsi al ribasso, ma i cui possibili effetti, seppur solo temporanei, sono talvolta straordinariamente positivi. Ad ogni buon conto, un Percorso verde-positivo può vedere i propri effetti esaltati, se all'interno di una Fase al Rialzo (sfondo verde), oppure limitati, se all'interno di una Fase al Ribasso (sfondo rosso). Al contrario un percorso rosso-negativo vedrà i propri effetti esaltati in una Fase al Ribasso o limitati in una Fase al rialzo.

* **RRT** _ L'RRT misura il rapporto tra il possibile "**Rischio**" ed il probabile "**Rendimento**" nel "**Tempo** (il periodo)" assunto come base della valutazione (giornaliero, settimanale, ecc.): quanto più elevato è il suo valore, tanto più alto dovrà considerarsi l'eventuale rischio operativo o, quanto meno, ben poco vantaggioso il rendimento di un'eventuale operatività al rialzo su quanto in oggetto. Il colore che fa da sfondo è strumento decisivo per valutare la situazione in corso: verde (da 1 a 4) = rischio basso // giallo (da 5 a 7) = rischio medio // rosso (da 8 a 9) = rischio alto // rosso cupo (10) = rischio altissimo.



GLOSSARIO

Il report in oggetto recepisce in toto le Linee Guida indicate da Consob lo scorso 13 ottobre 2017 in merito alla "elaborazione e diffusione di raccomandazioni d'investimento", come definite dagli articoli 3(1)34 e 3(1)35 MAR.

[Market Abuse Regulation - Regolamento (UE) n. 596/2014 del Parlamento Europeo e del Consiglio del 16 aprile 2014 in vigore dal 3 luglio 2016]

In particolare:

- 1) Sono riconducibili alla fattispecie di “raccomandazioni di investimento”, secondo la definizione data da MAR, le informazioni destinate al pubblico o ai canali di distribuzione volte, implicitamente o esplicitamente, a raccomandare o a consigliare una strategia di investimento in relazione ad uno o più strumenti finanziari o emittenti, ivi compresi pareri sul valore o sul prezzo presenti o futuri di tali strumenti [articoli 3(1)34 e 3(1)35 MAR].
- 2) I soggetti che producono o diffondono raccomandazioni in materia d'investimenti, o altre informazioni che raccomandano o consigliano una strategia d'investimento, devono ottemperare agli obblighi informativi previsti dalla normativa vigente in materia di corretta presentazione delle raccomandazioni e di comunicazione degli interessi o dei conflitti di interesse [articolo 20(1) MAR e articoli da 3 a 6 RD 2016/958].
- 3) gli analisti indipendenti, le imprese di investimento, gli enti creditizi, chiunque si occupi come attività principale della produzione o diffusione di raccomandazioni e le persone fisiche che lavorano per questi soggetti in base a un contratto di lavoro o ad altro, così come le altre persone che propongono decisioni di investimento su strumenti finanziari e che si presentano come dotati di esperienza o di competenza finanziaria ovvero sono così percepiti dai partecipanti al mercato (di seguito «esperti») debbono altresì comunicare la frequenza con cui producono raccomandazioni; la loro storia professionale, se abbiano prodotto raccomandazioni a titolo professionale in passato; eventualità che le passate raccomandazioni siano state rilanciate da terzi, ad esempio dai media.
- 4) È opportuno comunicare l'identità delle persone che producono raccomandazioni, la rispettiva autorità competente, se esiste, e la data e l'ora in cui le raccomandazioni sono state ultimate e successivamente diffuse, in quanto possono essere informazioni preziose per gli investitori ai fini delle decisioni di investimento.
- 5) È opportuno divulgare le valutazioni e le metodologie applicate, perché si tratta di informazioni utili per comprendere le raccomandazioni e per determinare in che misura le persone che le producono siano coerenti nelle valutazioni e nelle metodologie adottate. Le raccomandazioni prodotte dalla stessa persona e relative ad imprese dello stesso settore o dello stesso paese dovrebbero dare sistematicamente prova di coerenza su determinati fattori comuni. Gli analisti indipendenti, le imprese di investimento, gli enti creditizi, chiunque si occupi come attività principale della produzione di raccomandazioni, le persone fisiche che lavorano per questi soggetti in base a un contratto di lavoro o ad altro e gli esperti dovrebbero pertanto spiegare nella raccomandazione stessa qualsiasi modifica delle valutazioni e metodologie applicate.
- 6) La persona che produce raccomandazioni in materia di investimenti o altre informazioni che raccomandano o consigliano una strategia di investimento («raccomandazioni») indica in modo chiaro e visibile in ogni raccomandazione prodotta la propria identità e analoghe informazioni sull'identità di qualsiasi altra persona responsabile della produzione della raccomandazione.
- 7) La persona che produce raccomandazioni provvede a che i fatti siano tenuti chiaramente distinti dalle interpretazioni, dalle stime, dalle opinioni o da altri tipi di informazioni non fattuali.

DISCLAIMER

I contenuti del presente report - dati, notizie, informazioni, grafici, marchi e nomi a dominio, ecc. - sono di proprietà di NIKKAIA Strategie, se non diversamente indicato, coperti da copyright e dalla normativa in materia di proprietà industriale.

All'Utente non è concessa alcuna licenza né diritto d'uso e pertanto non è consentito registrare tali contenuti, in tutto od anche solo in parte, su alcun tipo di supporto, riprodurli, copiarli, pubblicarli e utilizzarli a scopo commerciale senza una preventiva autorizzazione scritta di NIKKAIA Strategie, salva la possibilità di farne copia per uso esclusivamente personale.

Tutte le informazioni contenute nel report sono prodotte da fonti interne alla società NIKKAIA Strategie ed approvate dalla sua MSCB (MAR STANDARD CLAIM BOARD) di riferimento, se non diversamente indicato. NIKKAIA Strategie ha la facoltà di modificare, in qualsiasi momento, e a propria discrezione i contenuti e le modalità funzionali ed operative dei propri report, senza particolari preavvisi.

NIKKAIA Strategie cura che le informazioni contenute nei propri report rispondano a requisiti di attendibilità, correttezza, accuratezza, completezza, attualità. In ogni caso, NIKKAIA Strategie non assume, e quindi declina, ogni e qualsiasi responsabilità per eventuali errori, inesattezze, mancanze ed omissioni rinvenibili nei contenuti pubblicati, derivino da errori materiali o refusi di stampa, imputazione dati, formattazione o scansionamento. Le medesime considerazioni valgono anche per i contenuti eventualmente accolti nei report, ma prodotti da società terze cui NIKKAIA Strategie si affida.

Quanto sopra, ovviamente, deve essere ritenuto del tutto valido anche per quanto solo riportato sul Sito di NIKKAIA Strategie, seppure al di fuori dei propri report.



Edoardo E. Macallè - Socio fondatore (dal 2002) e, quindi, Amministratore Unico (dal 2012) di NIKKAIA Strategie. Presidente della Associazione Culturale "Accademia della Gru". Collabora da oltre 10 anni con diverse testate on-line dedicate ai mercati finanziari (Trend-Online - 4Trading - Traderlink - ecc.). Utilizza strumenti d'analisi proprietari legati alla Metodologia dei Percorsi Campione. Non ha alcun interesse specifico nè conflittuale con quanto indicato nel presente report.