

S3.A4-A per un portafoglio di **medio-lungo** periodo

MERCATI NON AZIONARI - REPORT D'ANALISI

a cura di

GIORNALIERO




redatto il giorno
11/01/2019

e sottoscritto
alle ore 06:40 da
Edoardo E. Macallè

valori del
10/01/2019

Nικκαια 
strategie



*Corto vive in un mondo dove nulla viene deciso a priori,
dove bisogna far delle scelte... e bisogna farle di continuo.*
(Hugo Pratt)



pag. 4

126_FUTURE_LIVE-CATTLE (bestiame)
(valutazione d'ampio respiro temporale)

pag. 4



pag. 15

127_FUTURE_LUMBER-RANDOM (legname)
(valutazione d'ampio respiro temporale)

pag. 15



pag. 26

129_FUTURE_ROUGH-RICE (riso-grezzo)
(valutazione d'ampio respiro temporale)

pag. 26



pag. 37

132_FUTURE_SOYBEAN-MEAL (farina-di-soya)
(valutazione d'ampio respiro temporale)

pag. 37



pag. 48

133_FUTURE_SOYBEAN-OIL (olio-di-soya)
(valutazione d'ampio respiro temporale)

pag. 48



pag. 59

199_INDICE BALTIC DRY (noli marittimi)
(valutazione d'ampio respiro temporale)

pag. 59




pag. 70

205_INDICE. CRB (commodity research bureau)
(valutazione d'ampio respiro temporale)

pag. 70





126_FUTURE_LIVE-CATTLE (bestiame)

Analisi della posizione



126_FUTURE_LIVE-CATTLE (bestiame)
(valutazione d'ampio respiro temporale)

<https://it.investing.com/commodities/live-cattle>

"Matrix" del Tempo...

10/01/2019

VALORE VIRTUALE D'INSIEME 171 p.

| | IMPULSO | MOVIMENTO | INERZIA | ALLINEAMENTO | |
|----------------|---------|-----------|---------|--------------|--------------------------|
| TRIMESTRALE >> | | | | | > valore virtuale: 44 p. |
| MENSILE >> | | | | | > valore virtuale: 43 p. |
| SETTIMANALE >> | | | | | > valore virtuale: 36 p. |
| GIORNALIERO >> | | | | | > valore virtuale: 47 p. |

126_FUTURE_LIVE-CATTLE (bestiame)

...e "Matrix" dello Spazio

10/01/2019

VALORE VIRTUALE D'INSIEME 171 p.

| | TRIMESTRALE | MENSILE | SETTIMANALE | GIORNALIERO | |
|------------------------------|-------------|---------|-------------|-------------|--------------------------|
| IMPULSO >> | | | | | > valore virtuale: 35 p. |
| MOVIMENTO >> | | | | | > valore virtuale: 28 p. |
| INERZIA >> | | | | | > valore virtuale: 23 p. |
| ALLINEAMENTO >> | | | | | > valore virtuale: 85 p. |

126_FUTURE_LIVE-CATTLE (bestiame)

126_FUTURE_LIVE-CATTLE (bestiame)

Percorso su base
GIORNALIERA

77

fase RRT stadio

10-gen-19

ACQUISTO

| | | | | | | | | | |
|-----|-----|-----|-----|-----|-----|-----|-----|-----|-----|
| 130 | 131 | 132 | 133 | 134 | 137 | 138 | 139 | 140 | 141 |
| 129 | 128 | 127 | 126 | 125 | 146 | 145 | 144 | 143 | 142 |
| 120 | 121 | 122 | 123 | 124 | 147 | 148 | 149 | 150 | 151 |
| 119 | 118 | 117 | 116 | 115 | 156 | 155 | 154 | 153 | 152 |

| | | | | | |
|-----|-----|-----|-----|-----|-----|
| 103 | 104 | 105 | 106 | 107 | 108 |
| 102 | 101 | 100 | 99 | 98 | |
| 93 | 94 | 95 | 96 | 97 | |
| 92 | 91 | 90 | 89 | 88 | |

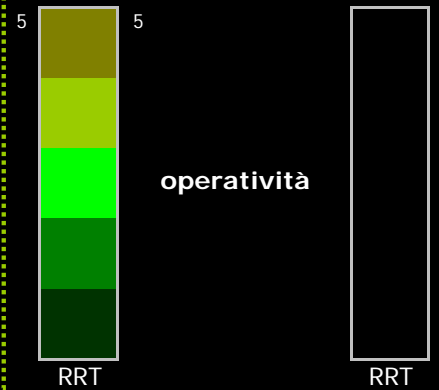
| | | | | | |
|-----|-----|-----|-----|-----|-----|
| 163 | 164 | 165 | 166 | 167 | 168 |
| 173 | 172 | 171 | 170 | 169 | |
| 174 | 175 | 176 | 177 | 178 | |
| 183 | 182 | 181 | 180 | 179 | |
| 184 | 185 | 186 | 187 | 188 | 189 |

| | | | | | |
|----|----|----|----|----|----|
| 76 | 77 | 78 | 79 | 80 | 81 |
| 75 | 74 | 73 | 72 | 71 | |
| 66 | 67 | 68 | 69 | 70 | |
| 65 | 64 | 63 | 62 | 61 | |

Fase 2

BREVISSIMO
PERIODO

a basso rischio ad alto rischio



| | | | | | | | | |
|-----|-----|-----|----|----|----|----|----|----|
| 247 | 248 | 249 | 22 | 23 | 24 | 25 | 26 | 27 |
| 252 | 251 | 250 | 21 | 20 | 19 | 18 | 17 | |
| 257 | 258 | 259 | 12 | 13 | 14 | 15 | 16 | |
| 262 | 261 | 260 | 11 | 10 | 9 | 8 | 7 | |
| 267 | 268 | 269 | 2 | 3 | 4 | 5 | 6 | |
| | | 270 | 1 | | | | | |

| | | | | | |
|-----|-----|-----|-----|-----|-----|
| 190 | 191 | 192 | 193 | 194 | 195 |
| 200 | 199 | 198 | 197 | 196 | |
| 201 | 202 | 203 | 204 | 205 | |
| 210 | 209 | 208 | 207 | 206 | |
| 211 | 212 | 213 | 214 | 215 | 216 |
| 222 | 221 | 220 | 219 | 218 | 217 |
| 223 | 224 | 225 | 226 | 227 | |
| 232 | 231 | 230 | 229 | 228 | |
| 233 | 234 | 235 | 236 | 237 | |
| 243 | 242 | 241 | 240 | 239 | 238 |
| 244 | 245 | 246 | 247 | 248 | 249 |
| | 22 | 23 | 24 | | |
| 254 | 253 | 252 | 251 | 250 | 21 |
| | 20 | 19 | | | |
| 255 | 256 | 257 | 258 | 259 | 12 |
| | 13 | 14 | | | |
| 264 | 263 | 262 | 261 | 260 | 11 |
| | 10 | 9 | | | |
| 265 | 266 | 267 | 268 | 269 | 2 |
| | 3 | 4 | | | |
| | | | | 270 | 1 |

ULTIMA CHIUSURA: € 124,88

10/01/2019

126_FUTURE_LIVE-CATTLE (bestiame)

FASE IN CORSO

-- 2 --

BREVISSIMO PERIODO
(Base Giornaliera)

FASE "2" _ Tra tutte quelle al rialzo, è proprio questa la fase più solida. Tanto solida da concedersi anche la possibilità di correzioni ben più profonde di quel che ci si sarebbe attesi, in particolare in una fase che s'è soliti definire "solida al rialzo". La tendenza di fondo, tuttavia, è davvero forte ed un'inversione al ribasso pare alquanto improbabile.

PERCORSO

n° 77

PERCORSO n° 77 _ Gli impulsi al rialzo sono sempre modesti, ma più frequenti che in passato: si prepara una svolta che si rivelerà, forse, molto positiva?...

RRT

5 punti

RRT pari a 5 punti _ Operatività che, nel periodo in esame, presenta rischi e rendimenti che tendono ad assomigliarsi sempre più.

Il giudizio di brevissimo deve considerarsi definitivo.

ANALISI DI BREVISSIMO PERIODO ↑ &...

↓ SINTESI FINALE

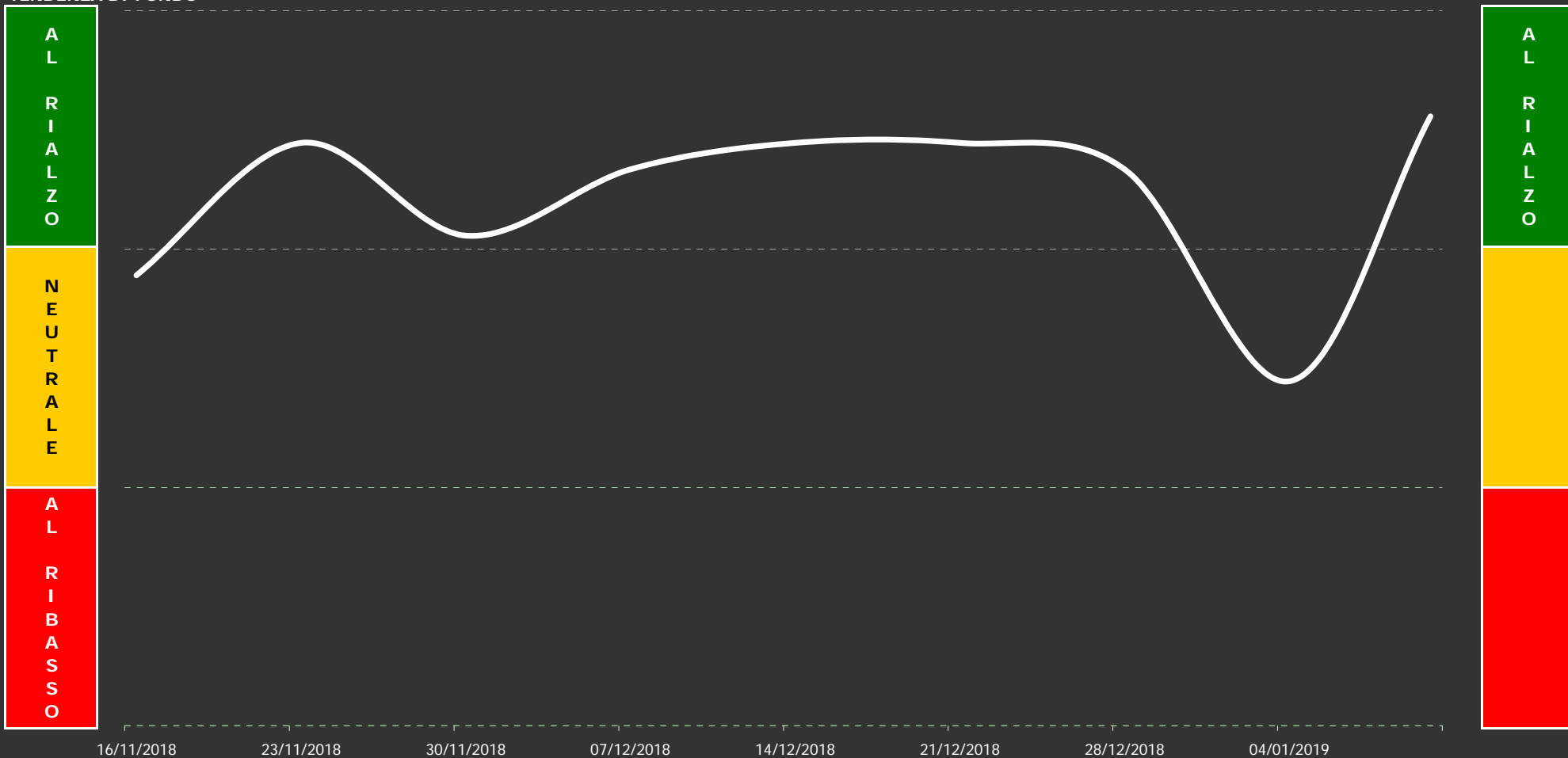
SINTESI FINALE

Tenendo conto di quant'accade anche sulle altre basi temporali, il programma esprime una propria sintesi finale, propriamente operativa, nella quale, oltre ai dati in corso, sono ponderati anche i dati delle settimane precedenti. Proprio perché il giudizio può dirsi reale solo nel fine settimana, quanto espresso dallo stesso nei giorni infrasettimanali dovrà esser considerato, sempre e soltanto, un giudizio di tipo tendenziale: certamente stabile, ma comunque passibile di modifiche anche improvvise.

Il grafico che troverete in prossima pagina vi consentirà di valutare la situazione su un arco temporale di due mesi circa (medio/breve), mentre il giudizio di sintesi finale ("GIUDIZIO DI FONDO"), necessario per superare eventuali ambiguità grafiche, potrete trovarlo nella pagina subito successiva: **in corso di settimana, tuttavia, è solo un giudizio virtuale**. Nella stessa potrete anche confrontare l'attuale giudizio con quelli espressi nelle settimane precedenti, nonché valutare la validità di questi ultimi sulla base del quadro grafico allora in corso. Poi, subito dopo, un'analisi prospettica su quel che potrebbe accadere nei prossimi giorni, con una particolare attenzione alle possibili o probabili correzioni ed accelerazioni al rialzo o al ribasso.

OPERATIVITA' CONSIGLIATA

TENDENZA DI FONDO



126_FUTURE_LIVE-CATTLE (bestiame)

giudizio: 23,0 punti

AGGIORNAMENTO DATI DEL:

10 1 2019

ULTIMA CHIUSURA: € 124,88

10/01/2019

126_FUTURE_LIVE-CATTLE (bestiame)

Il "GIUDIZIO DI FONDO" è espresso attraverso un numero che è poi traducibile in una precisa analisi testuale. Nel caso specifico, tuttavia, s'è scelto d'essere ancor più "puntuali" ed infatti il numero con cui il giudizio è espresso s'avvale d'un proprio decimale che può mostrarci se, in realtà, s'è proiettati verso un giudizio comunque migliore di quello espresso dal valore intero (al quale rimanda puntualmente il testo del giudizio). Qui di seguito, in logica sequenza, troverete gli ultimi giudizi espressi dall'algorithm, di cui s'avvale il nostro programma, sulla posizione in oggetto. L'ultimo, quello attuale, si trova a fondo pagina, ma è davvero interessante seguire anche l'evoluzione subita dallo stesso con lo scorrere del tempo:

GIUDIZIO DI FONDO 22,0 p.

espresso dopo la seduta del
21/12/18

Punti "22" _ Lo scenario è ampiamente positivo e sufficientemente saldo da consentirci di guardar più in alto senza dover temere un'improvvisa caduta dei corsi. Gli elementi che danno forma ai Percorsi hanno assunto un aspetto sempre più confortante ed i pochi che ancor paiono negativi non hanno forza sufficiente per mettere in discussione lo scenario attuale. Tuttavia: mai dire mai... Ricordarlo!

GIUDIZIO DI FONDO 21,0 p.

espresso dopo la seduta del
28/12/18

Punti "21" _ Lo scenario è positivo: non del tutto positivo, certo, ma positivo quanto basta per non esser costretti a temere nulla di terribile su tempi ampi. Le lacune ovviamente ci sono, ma le stesse (almeno per ora) incidono su aspetti più che altro secondari rispetto alla sostanza della situazione in corso. Si sta all'erta, ma senza perdere il sonno. Questa, in fondo, è sempre una gran bella notizia...

GIUDIZIO DI FONDO 13,0 p.

espresso dopo la seduta del
04/01/19

Punti "13" _ S'è giunti su una soglia decisiva: un passo verso il basso ed il quadro potrebbe iniziare a farsi ben più pesante di quel che si teme, un passo verso l'alto, invece, ed il giudizio nel giro di qualche settimana, potrebbe anche farsi ben più positivo di quel che si sarebbe portati a sperare. Soluzione: attendere un paio di settimane. Per saperne di più. Sempre, poi, che non ne sia sufficiente una sola...

GIUDIZIO DI FONDO 23,0 p.

espresso dopo l'ultima seduta

ATTENZIONE: a differenza dei precedenti, questo giudizio è da considerarsi solo virtuale.

Punti "23" _ Nell'attuale situazione le correzioni sono sempre possibili, ma la probabilità che le stesse possano trasformarsi in qualcosa di più preoccupante è invero modesta. Lo scenario d'insieme, infatti, è saldamente positivo e consente di sperar sempre in ulteriori allunghi o repentini recuperi, nel caso ve ne fosse bisogno. C'è da esser contenti?... C'è da esser "molto" contenti! [purché attenti]

IL GIUDIZIO DEFINITIVO (NON VIRTUALE) E' ESPRESSO SOLO NEL FINE SETTIMANA.

Scenari&Obiettivi

(possibili sul brevissimo periodo)

126_FUTURE_LIVE-CATTLE (bestiame)



ATTENDIBILITA' DELLA PREVISIONE AL RIBASSO

sufficiente discreta buona

| | | | |
|---|---------------------|----------|--|
| #### | #### | #### | |
| abortire d'ogni scenario al rialzo | soglia d'allerta | supporto | |

| | | |
|----------|------|----------------------|
| 10/01/19 | #### | < massimo |
| 10/01/19 | #### | ultimo valore |
| minimo > | #### | 10/01/19 |

| | | |
|-------------------|-------------------|-------------------|
| obiettivo #### | obiettivo #### | obiettivo #### |
| ottima | buona | discreta |

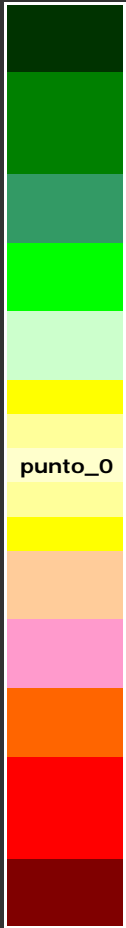
ATTENDIBILITA' DELLA PREVISIONE AL RIALZO

| | |
|---|--|
| SCENARIO INCERTO ...ma al rialzo | |
|---|--|

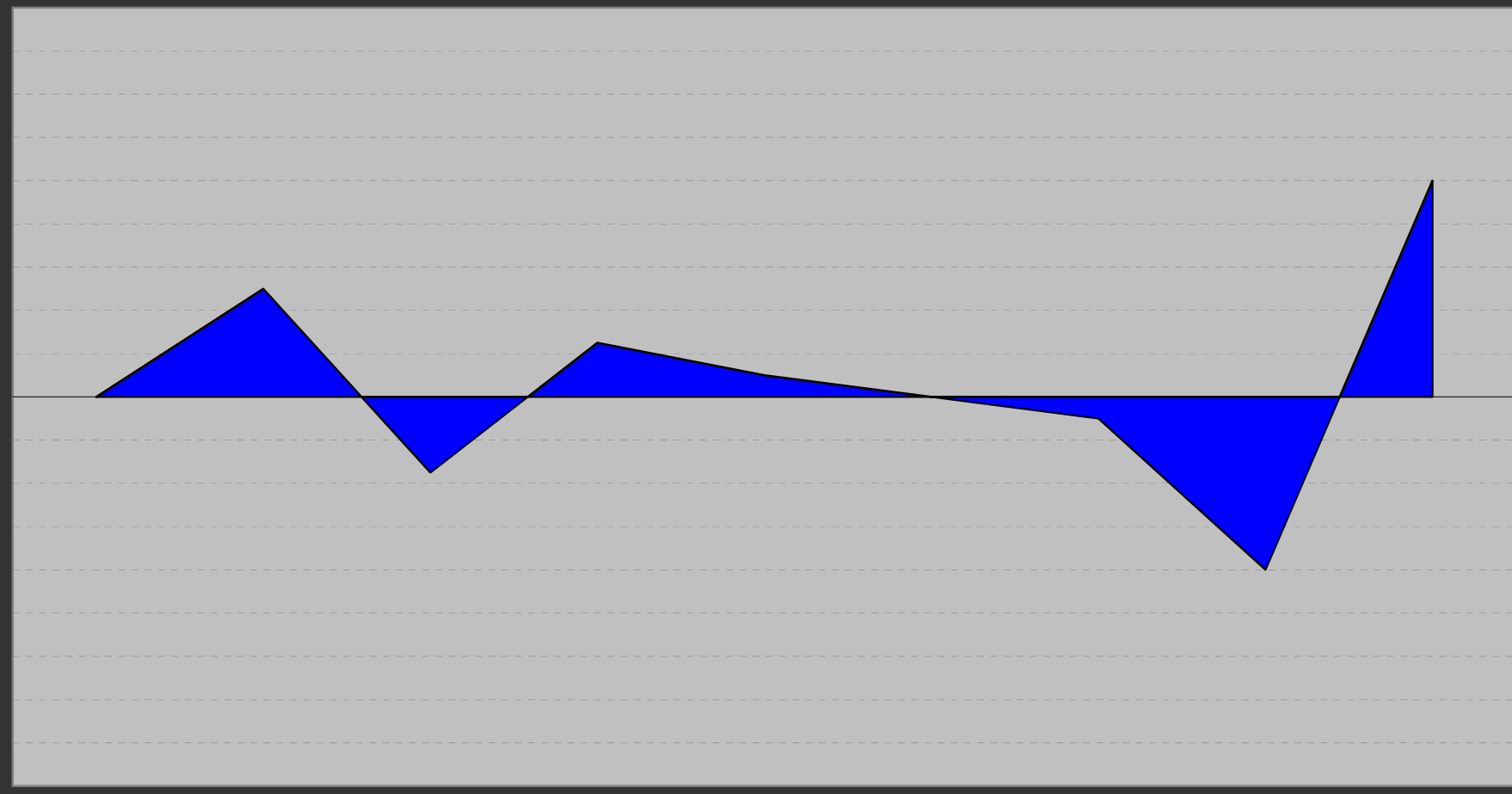
LA PREVISIONE, NEL CASO, E' SEMPRE ATTENDIBILE

POSSIBILE CORREZIONE DI BREVISSIMO...

SCALA



A
L
R
I
A
L
Z
O



16/11/18

23/11/18

30/11/18

07/12/18

14/12/18

21/12/18

28/12/18

04/01/19

10/01/19

04/01/19

-8,0 punti

126_FUTURE_LIVE-CATTLE (bestiame)

10/01/19

10,0 punti

AGGIORNAMENTO DATI DEL:

10 1 2019

SINTESI FINALE


(lo spazio delle indicazioni resta bianco quando il programma preferisce sospendere il proprio giudizio: s'esprimerà nei prossimi report)

GIUDIZIO COMPLESSIVO (valori da un minimo di 1 punto ad un massimo di 27 punti)

Punti "23" _ Nell'attuale situazione le correzioni sono sempre possibili, ma la probabilità che le stesse possano trasformarsi in qualcosa di più preoccupante è invero modesta. Lo scenario d'insieme, infatti, è saldamente positivo e consente di sperar sempre in ulteriori allunghi o repentini recuperi, nel caso ve ne fosse bisogno. C'è da esser contenti?... C'è da esser "molto" contenti! [purché attenti]

INDICAZIONI E SUGGERIMENTI DI BREVISSIMO PERIODO (tratti da un'analisi delle ultime sedute)

Lo scenario resta ancora incerto, ma c'è una timida tendenza al rialzo che potrebbe imporsi col trascorrere del tempo. Agire non è per nulla semplice. Valutare "tendenza di fondo", "operatività consigliata" e "probabile inversione di brevissimo" (vedi pagine precedenti): se confidenti, è possibile mantenere le posizioni al rialzo o aprirne di nuove, seppure con molta cautela.



127_FUTURE_LUMBER-RANDOM
(legname)

Analisi della posizione



127_FUTURE_LUMBER-RANDOM (legname)
(valutazione d'ampio respiro temporale)

<https://it.investing.com/commodities/lumber>

"Matrix" del Tempo...

10/01/2019

VALORE VIRTUALE D'INSIEME 79 p.

| | IMPULSO | MOVIMENTO | INERZIA | ALLINEAMENTO | |
|----------------|---------|-----------|---------|--------------|---------------------------|
| TRIMESTRALE >> | | | | | > valore virtuale: -71 p. |
| MENSILE >> | | | | | > valore virtuale: 12 p. |
| SETTIMANALE >> | | | | | > valore virtuale: 51 p. |
| GIORNALIERO >> | | | | | > valore virtuale: 87 p. |

127_FUTURE_LUMBER-RANDOM (legname)

...e "Matrix" dello Spazio

10/01/2019

VALORE VIRTUALE D'INSIEME 79 p.

| | TRIMESTRALE | MENSILE | SETTIMANALE | GIORNALIERO | |
|------------------------------|-------------|---------|-------------|-------------|---------------------------|
| IMPULSO >> | | | | | > valore virtuale: 65 p. |
| MOVIMENTO >> | | | | | > valore virtuale: -1 p. |
| INERZIA >> | | | | | > valore virtuale: -14 p. |
| ALLINEAMENTO >> | | | | | > valore virtuale: 29 p. |

127_FUTURE_LUMBER-RANDOM (legname)

127_FUTURE_LUMBER-RANDOM (legname)

Percorso su base
GIORNALIERA

53

fase RRT stadio

10-gen-19

**BREVISSIMO
PERIODO**

a basso rischio

ad alto rischio

3

operatività

RRT

3

RRT

ACCUMULAZIONE

Fase 1

| | | | | | | | | |
|-----|-----|-----|----|----|----|----|----|----|
| 247 | 248 | 249 | 22 | 23 | 24 | 25 | 26 | 27 |
| 252 | 251 | 250 | 21 | 20 | 19 | 18 | 17 | |
| 257 | 258 | 259 | 12 | 13 | 14 | 15 | 16 | |
| 262 | 261 | 260 | 11 | 10 | 9 | 8 | 7 | |
| 267 | 268 | 269 | 2 | 3 | 4 | 5 | 6 | |
| | 270 | 1 | | | | | | |

| | | | | | |
|----|----|----|----|----|----|
| 49 | 50 | 51 | 52 | 53 | 54 |
| 48 | 47 | 46 | 45 | 44 | |
| 39 | 40 | 41 | 42 | 43 | |
| 38 | 37 | 36 | 35 | 34 | |
| 28 | 29 | 30 | 31 | 32 | 33 |

| | | | | | |
|----|----|----|----|----|----|
| 76 | 77 | 78 | 79 | 80 | 81 |
| 75 | 74 | 73 | 72 | 71 | |
| 66 | 67 | 68 | 69 | 70 | |
| 65 | 64 | 63 | 62 | 61 | |
| 55 | 56 | 57 | 58 | 59 | 60 |

| | | | | | |
|-----|-----|-----|-----|-----|-----|
| 103 | 104 | 105 | 106 | 107 | 108 |
| 102 | 101 | 100 | 99 | 98 | |
| 93 | 94 | 95 | 96 | 97 | |
| 92 | 91 | 90 | 89 | 88 | |
| 82 | 83 | 84 | 85 | 86 | 87 |

| | | | | | | | | | |
|-----|-----|-----|-----|-----|-----|-----|-----|-----|-----|
| 130 | 131 | 132 | 133 | 134 | 137 | 138 | 139 | 140 | 141 |
| 129 | 128 | 127 | 126 | 125 | 146 | 145 | 144 | 143 | 142 |
| 120 | 121 | 122 | 123 | 124 | 147 | 148 | 149 | 150 | 151 |
| 119 | 118 | 117 | 116 | 115 | 156 | 155 | 154 | 153 | 152 |
| 109 | 110 | 111 | 112 | 113 | 114 | 157 | 158 | 159 | 160 |

| | | | | | |
|-----|-----|-----|-----|-----|-----|
| 163 | 164 | 165 | 166 | 167 | 168 |
| 173 | 172 | 171 | 170 | 169 | |
| 174 | 175 | 176 | 177 | 178 | |
| 183 | 182 | 181 | 180 | 179 | |
| 184 | 185 | 186 | 187 | 188 | 189 |

| | | | | | |
|-----|-----|-----|-----|-----|-----|
| 190 | 191 | 192 | 193 | 194 | 195 |
| 200 | 199 | 198 | 197 | 196 | |
| 201 | 202 | 203 | 204 | 205 | |
| 210 | 209 | 208 | 207 | 206 | |
| 211 | 212 | 213 | 214 | 215 | 216 |

| | | | | | |
|-----|-----|-----|-----|-----|-----|
| 222 | 221 | 220 | 219 | 218 | 217 |
| 223 | 224 | 225 | 226 | 227 | |
| 232 | 231 | 230 | 229 | 228 | |
| 233 | 234 | 235 | 236 | 237 | |
| 243 | 242 | 241 | 240 | 239 | 238 |

| | | | | | | | | |
|-----|-----|-----|-----|-----|-----|----|----|----|
| 244 | 245 | 246 | 247 | 248 | 249 | 22 | 23 | 24 |
| 254 | 253 | 252 | 251 | 250 | 21 | 20 | 19 | |
| 255 | 256 | 257 | 258 | 259 | 12 | 13 | 14 | |
| 264 | 263 | 262 | 261 | 260 | 11 | 10 | 9 | |
| 265 | 266 | 267 | 268 | 269 | 2 | 3 | 4 | |
| | | | | 270 | 1 | | | |

ULTIMA CHIUSURA: € 330,00

10/01/2019

127_FUTURE_LUMBER-RANDOM (legname)

FASE IN CORSO

-- 1 --

BREVISSIMO PERIODO
(Base Giornaliera)

FASE "1" _ E' la prima autentica fase rialzista sulla Scala dei Percorsi. La tendenza cerca di farsi ben più solida, mentre gli impulsi al rialzo si rivelano un po' più continui di quel che erano in passato. Il rischio, purtroppo, resta sempre un prematuro abortire tanto dell'una quanto degli altri: la cautela, insomma, resta un obbligo...

PERCORSO

n° 53

PERCORSO n° 53 _ Il quadro d'insieme s'apre a nuovi scenari rialzisti! I corsi, infatti, si muovono con forza in tale direzione e i supporti li sostengono

RRT

3 punti

RRT pari a 3 punti _ Operatività che, nel periodo assunto, presenta rischi non grandè elevati e rendimenti comunque interessanti.

Il giudizio di brevissimo deve considerarsi definitivo.

ANALISI DI BREVISSIMO PERIODO ↑ &...

↓ SINTESI FINALE

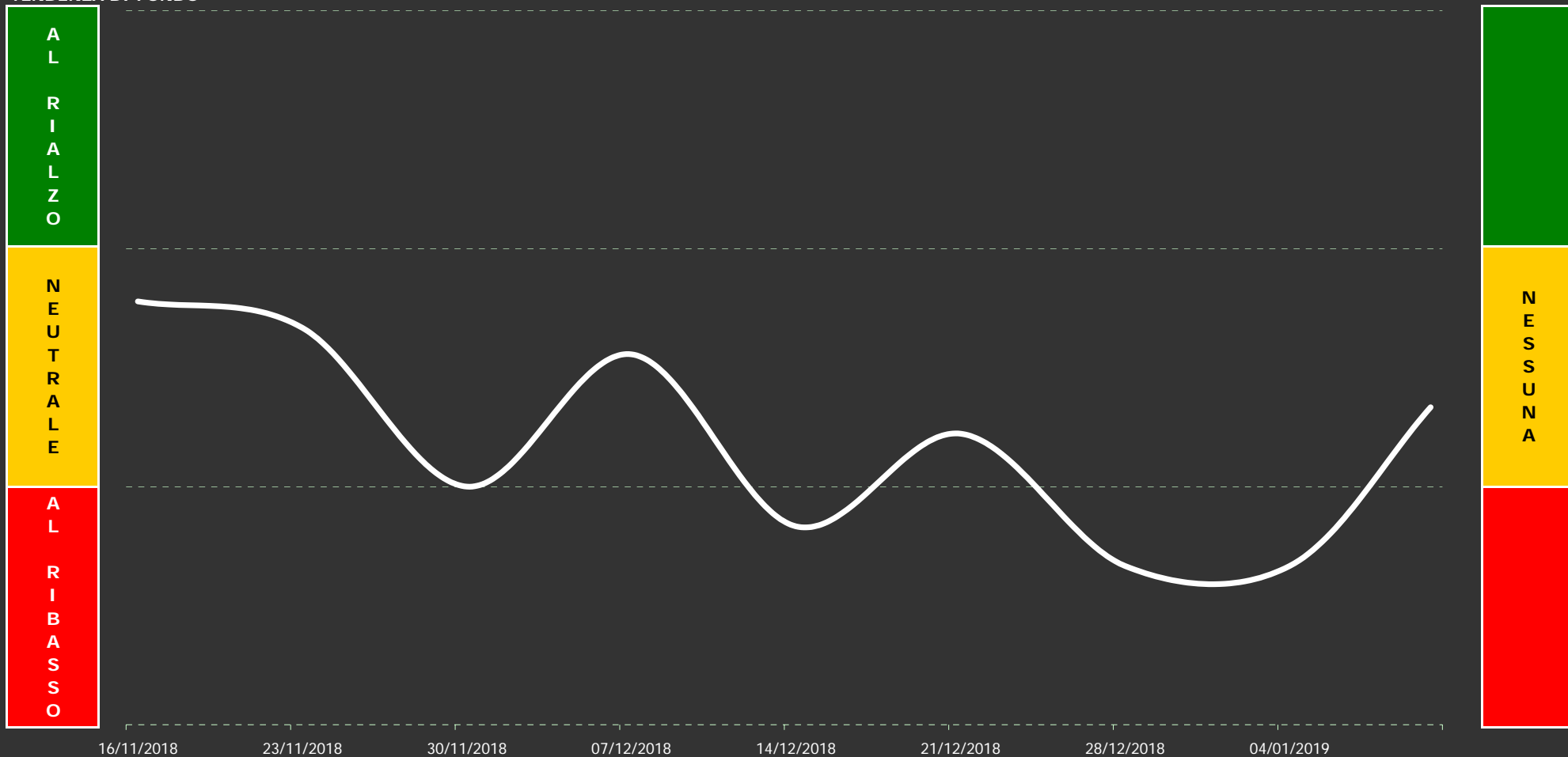
SINTESI FINALE

Tenendo conto di quant'accade anche sulle altre basi temporali, il programma esprime una propria sintesi finale, propriamente operativa, nella quale, oltre ai dati in corso, sono ponderati anche i dati delle settimane precedenti. Proprio perché il giudizio può dirsi reale solo nel fine settimana, quanto espresso dallo stesso nei giorni infrasettimanali dovrà esser considerato, sempre e soltanto, un giudizio di tipo tendenziale: certamente stabile, ma comunque passibile di modifiche anche improvvise.

Il grafico che troverete in prossima pagina vi consentirà di valutare la situazione su un arco temporale di due mesi circa (medio/breve), mentre il giudizio di sintesi finale ("GIUDIZIO DI FONDO"), necessario per superare eventuali ambiguità grafiche, potrete trovarlo nella pagina subito successiva: **in corso di settimana, tuttavia, è solo un giudizio virtuale**. Nella stessa potrete anche confrontare l'attuale giudizio con quelli espressi nelle settimane precedenti, nonché valutare la validità di questi ultimi sulla base del quadro grafico allora in corso. Poi, subito dopo, un'analisi prospettica su quel che potrebbe accadere nei prossimi giorni, con una particolare attenzione alle possibili o probabili correzioni ed accelerazioni al rialzo o al ribasso.

OPERATIVITA' CONSIGLIATA

TENDENZA DI FONDO



127_FUTURE_LUMBER-RANDOM
(legname)

giudizio: 12,0 punti

AGGIORNAMENTO DATI DEL:
10 1 2019

ULTIMA CHIUSURA: € 330,00

10/01/2019

127_FUTURE_LUMBER-RANDOM (legname)

Il "GIUDIZIO DI FONDO" è espresso attraverso un numero che è poi traducibile in una precisa analisi testuale. Nel caso specifico, tuttavia, s'è scelto d'essere ancor più "puntuali" ed infatti il numero con cui il giudizio è espresso s'avvale d'un proprio decimale che può mostrarci se, in realtà, s'è proiettati verso un giudizio comunque migliore di quello espresso dal valore intero (al quale rimanda puntualmente il testo del giudizio). Qui di seguito, in logica sequenza, troverete gli ultimi giudizi espressi dall'algoritmo, di cui s'avvale il nostro programma, sulla posizione in oggetto. L'ultimo, quello attuale, si trova a fondo pagina, ma è davvero interessante seguire anche l'evoluzione subita dallo stesso con lo scorrere del tempo:

GIUDIZIO DI FONDO 11,0 p.

espresso dopo la seduta del
21/12/18

Punti "11" _ Nella situazione attuale può sempre accader di tutto: tanto nel bene quanto nel male. Aver fretta di sapere non sarebbe comunque utile: ci vorranno almeno alcune settimane per trarre le giuste conclusioni. Gli elementi a favore d'una caduta dei corsi sono ancor preponderanti, ma meno efficaci di quanto si sarebbe potuto temere. Ovviamente, però, non si può creder nell'esatto contrario.

GIUDIZIO DI FONDO 6,0 p.

espresso dopo la seduta del
28/12/18

Punti "6" _ Non c'è nulla, al momento, che possa lasciar sperare in un autentico rovesciamento della situazione, ma qualche timido segnale, seppur a macchia di leopardo, prende a farsi notare. Il problema è che tali segnali debbono diventar sempre più consistenti al punto da influire positivamente anche su quelli che gli stanno a fianco. Inutile, tuttavia, illudersi: le probabilità non sono ancor a favore!

GIUDIZIO DI FONDO 6,0 p.

espresso dopo la seduta del
04/01/19

Punti "6" _ Non c'è nulla, al momento, che possa lasciar sperare in un autentico rovesciamento della situazione, ma qualche timido segnale, seppur a macchia di leopardo, prende a farsi notare. Il problema è che tali segnali debbono diventar sempre più consistenti al punto da influire positivamente anche su quelli che gli stanno a fianco. Inutile, tuttavia, illudersi: le probabilità non sono ancor a favore!

GIUDIZIO DI FONDO 12,0 p.

espresso dopo l'ultima seduta

ATTENZIONE: a differenza dei precedenti, questo giudizio è da considerarsi solo virtuale.

Punti "12" _ La situazione in corso è alquanto ibrida: non ci sono ancora buoni motivi per sperare in una sana ripresa dei corsi, ma temere il peggio, se può anche esser giusto, non parrebbe però del tutto... giustificato. Gli aspetti positivi, infatti, non sono ancor in grado di bilanciare quelli negativi, ma la loro è una presenza comunque di rilievo che non deve essere sottaciuta. Senza esagerare, tuttavia...

IL GIUDIZIO DEFINITIVO (NON VIRTUALE) E' ESPRESSO SOLO NEL FINE SETTIMANA.

Scenari&Obiettivi

(possibili sul brevissimo periodo)

127_FUTURE_LUMBER-RANDOM (legname)



ATTENDIBILITA' DELLA PREVISIONE AL RIBASSO

| | | | |
|------------------------------------|------------------|----------|----------|
| sufficiente | discreta | buona | |
| #### | #### | #### | #### |
| | | supporto | supporto |
| | soglia d'allerta | | |
| abortire d'ogni scenario al rialzo | | | |

| | | |
|----------|---------------|---------------|
| 10/01/19 | 335,40 | < massimo |
| 10/01/19 | #### | ultimo valore |
| minimo > | 321,90 | 10/01/19 |

| | | | | |
|-----------|-----------|-----------|---------------|---------------|
| obiettivo | obiettivo | obiettivo | obiettivo | obiettivo |
| #### | #### | #### | 346,43 | 348,16 |

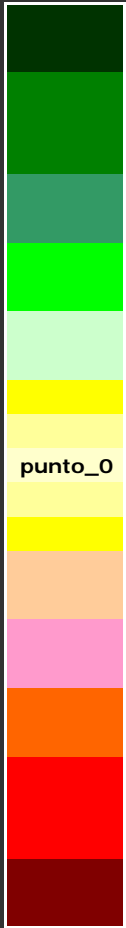
ottima buona discreta sufficiente mediocre
ATTENDIBILITA' DELLA PREVISIONE AL RIALZO

| |
|--------------------|
| SCENARIO AL RIALZO |
| molto solido |

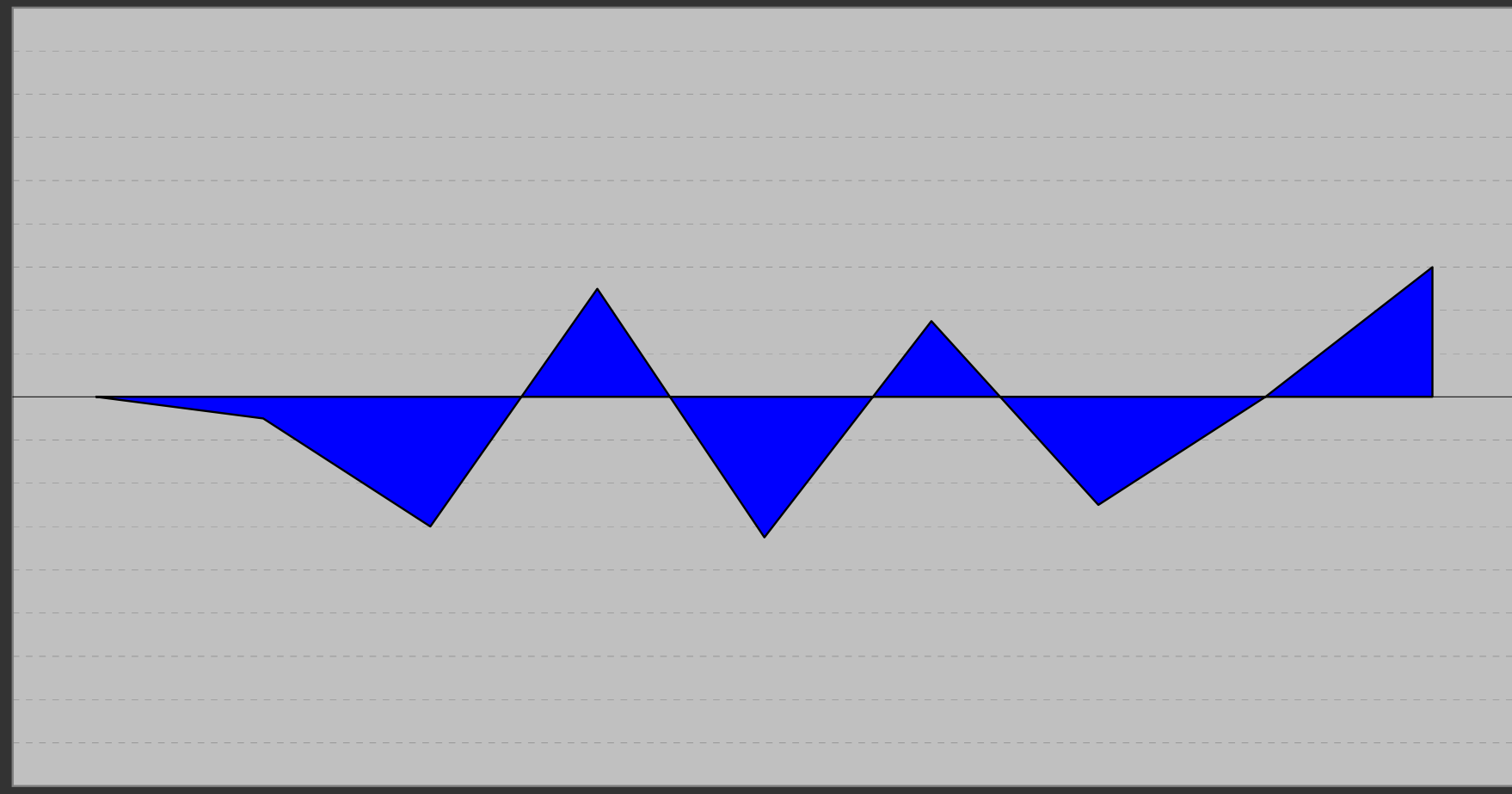
LA PREVISIONE, NEL CASO, E' SEMPRE ATTENDIBILE

POSSIBILE CORREZIONE DI BREVISSIMO...

SCALA



A
L
R
I
A
L
Z
O



16/11/18

23/11/18

30/11/18

07/12/18

14/12/18

21/12/18

28/12/18

04/01/19

10/01/19

04/01/19

0,0 punti

**127_FUTURE_LUMBER-RANDOM
(legname)**

10/01/19

6,0 punti

AGGIORNAMENTO DATI DEL:

10 1 2019

SINTESI FINALE


(lo spazio delle indicazioni resta bianco quando il programma preferisce sospendere il proprio giudizio: s'esprimerà nei prossimi report)

GIUDIZIO COMPLESSIVO (valori da un minimo di 1 punto ad un massimo di 27 punti)

Punti "12" _ La situazione in corso è alquanto ibrida: non ci sono ancora buoni motivi per sperare in una sana ripresa dei corsi, ma temere il peggio, se può anche esser giusto, non parrebbe però del tutto... giustificato. Gli aspetti positivi, infatti, non sono ancor in grado di bilanciare quelli negativi, ma la loro è una presenza comunque di rilievo che non deve essere sottaciuta. Senza esagerare, tuttavia...

INDICAZIONI E SUGGERIMENTI DI BREVISSIMO PERIODO (tratti da un'analisi delle ultime sedute)

Lo scenario, adesso, s'è fatto molto più solido ed ogni possibile pericolo è solitamente neutralizzato senza grandi difficoltà. Se l'operatività consigliata nelle pagine precedenti è ancora "al rialzo", è lecito mantenere l'eventuale posizione in essere. Acquistare invece solo sulle correzioni ed individuando un preciso stop alle proprie perdite.



129_FUTURE_ROUGH-RICE (riso-grezzo)

Analisi della posizione




129_FUTURE_ROUGH-RICE (riso-grezzo)
(valutazione d'ampio respiro temporale)

<https://it.investing.com/commodities/rough-rice>

"Matrix" del Tempo...

10/01/2019

VALORE VIRTUALE D'INSIEME 198 p.

| | IMPULSO | MOVIMENTO | INERZIA | ALLINEAMENTO | |
|----------------|---------|-----------|---------|--------------|---------------------------|
| TRIMESTRALE >> | | | | | > valore virtuale: -27 p. |
| MENSILE >> | | | | | > valore virtuale: 89 p. |
| SETTIMANALE >> | | | | | > valore virtuale: 104 p. |
| GIORNALIERO >> | | | | | > valore virtuale: 32 p. |

129_FUTURE_ROUGH-RICE (riso-grezzo)

...e "Matrix" dello Spazio

10/01/2019

VALORE VIRTUALE D'INSIEME 198 p.

| | TRIMESTRALE | MENSILE | SETTIMANALE | GIORNALIERO | |
|------------------------------|--------------|------------|--------------|--------------|---------------------------|
| IMPULSO >> | Dark Green | Dark Green | Dark Green | Light Yellow | > valore virtuale: 115 p. |
| MOVIMENTO >> | Light Yellow | Dark Green | Dark Green | Dark Green | > valore virtuale: 16 p. |
| INERZIA >> | Light Yellow | Dark Green | Light Yellow | Dark Green | > valore virtuale: -3 p. |
| ALLINEAMENTO >> | Light Yellow | Dark Green | Dark Green | Dark Green | > valore virtuale: 70 p. |

129_FUTURE_ROUGH-RICE (riso-grezzo)

ULTIMA CHIUSURA: € 10,595

10/01/2019

129_FUTURE_ROUGH-RICE (riso-grezzo)

FASE IN CORSO

-- 4 --

BREVISSIMO PERIODO
(Base Giornaliera)

FASE "4" _ E' giusto questa l'ultima delle fasi al rialzo, ma non per questo la fase in cui i corsi smettono di salire. Ad un movimento che in precedenza poteva dirsi alquanto lineare, viene via via sostituendosi una strada lastricata di maggiori ostacoli e difficoltà. E così, colti quasi gli obiettivi finali, spesso s'alza inevitabile la volatilità: si può ancor osare, tuttavia...

PERCORSO

n° 131

PERCORSO n° 131 _ Non ci sono ancor i giusti impulsi, ma il quadro può dirsi ormai solido e non manca più molto perché si possano toccar i massimi.

RRT

3 punti

RRT pari a 3 punti _ Operatività che, nel periodo assunto, presenta rischi non grandè elevati e rendimenti comunque interessanti.

Il giudizio di brevissimo deve considerarsi definitivo.

ANALISI DI BREVISSIMO PERIODO ↑ &...

↓ SINTESI FINALE

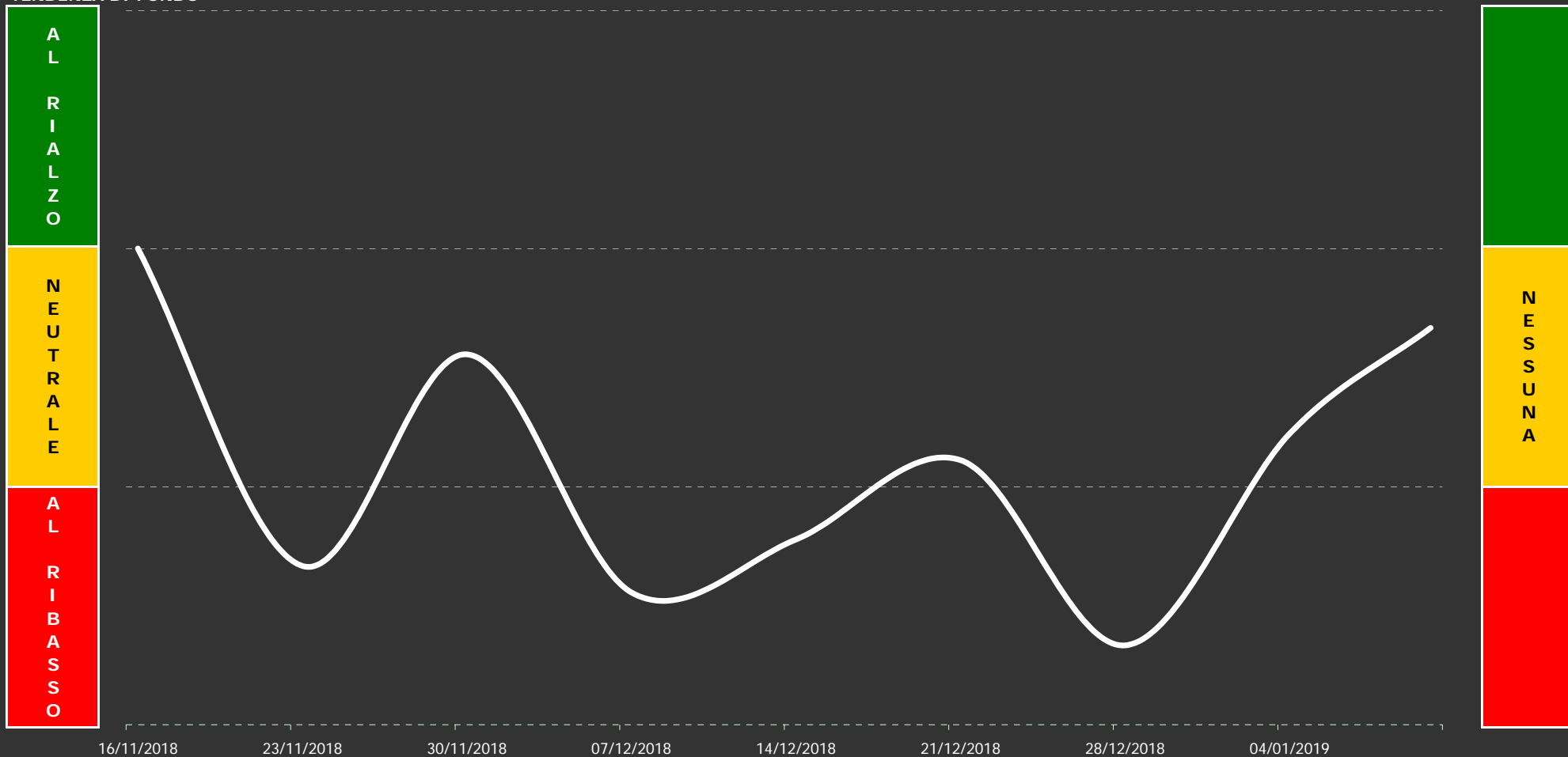
SINTESI FINALE

Tenendo conto di quant'accade anche sulle altre basi temporali, il programma esprime una propria sintesi finale, propriamente operativa, nella quale, oltre ai dati in corso, sono ponderati anche i dati delle settimane precedenti. Proprio perché il giudizio può dirsi reale solo nel fine settimana, quanto espresso dallo stesso nei giorni infrasettimanali dovrà esser considerato, sempre e soltanto, un giudizio di tipo tendenziale: certamente stabile, ma comunque passibile di modifiche anche improvvise.

Il grafico che troverete in prossima pagina vi consentirà di valutare la situazione su un arco temporale di due mesi circa (medio/breve), mentre il giudizio di sintesi finale ("GIUDIZIO DI FONDO"), necessario per superare eventuali ambiguità grafiche, potrete trovarlo nella pagina subito successiva: **in corso di settimana, tuttavia, è solo un giudizio virtuale**. Nella stessa potrete anche confrontare l'attuale giudizio con quelli espressi nelle settimane precedenti, nonché valutare la validità di questi ultimi sulla base del quadro grafico allora in corso. Poi, subito dopo, un'analisi prospettica su quel che potrebbe accadere nei prossimi giorni, con una particolare attenzione alle possibili o probabili correzioni ed accelerazioni al rialzo o al ribasso.

OPERATIVITA' CONSIGLIATA

TENDENZA DI FONDO



129_FUTURE_ROUGH-RICE (riso-grezzo)

giudizio: 15,0 punti

AGGIORNAMENTO DATI DEL:
10 1 2019

ULTIMA CHIUSURA: € 10,595

10/01/2019

129_FUTURE_ROUGH-RICE (riso-grezzo)

Il "GIUDIZIO DI FONDO" è espresso attraverso un numero che è poi traducibile in una precisa analisi testuale. Nel caso specifico, tuttavia, s'è scelto d'essere ancor più "puntuali" ed infatti il numero con cui il giudizio è espresso s'avvale d'un proprio decimale che può mostrarci se, in realtà, s'è proiettati verso un giudizio comunque migliore di quello espresso dal valore intero (al quale rimanda puntualmente il testo del giudizio). Qui di seguito, in logica sequenza, troverete gli ultimi giudizi espressi dall'algorithm, di cui s'avvale il nostro programma, sulla posizione in oggetto. L'ultimo, quello attuale, si trova a fondo pagina, ma è davvero interessante seguire anche l'evoluzione subita dallo stesso con lo scorrere del tempo:

GIUDIZIO DI FONDO 10,0 p.

espresso dopo la seduta del
21/12/18

Punti "10" _ Il quadro d'insieme non è certo di quelli che potrebbero far dormire sonni tranquilli: sotto, infatti, c'è sempre il baratro ed è necessario allontanarsi alla svelta da quest'ultimo per evitare d'esserne risucchiati: tale esperienza non sarebbe affatto piacevole! Elementi su cui far leva per allontanarsi dal baratro ce ne sono: purtroppo, però, sono ancor pochi e rischiano di soccombere ai negativi.

GIUDIZIO DI FONDO 3,0 p.

espresso dopo la seduta del
28/12/18

Punti "3" _ S'è soliti dire che una volta toccato il fondo non si può far altro che risalire, ma qui non sappiamo ancora se, davvero(!), s'è già toccato il fondo e, soprattutto, se non si prenderà forse a scavarlo. Gli elementi su cui far leva per sperare in una ripresa dei corsi sono così labili e di scarsa importanza che è meglio far affidamento solo sul tempo. E purtroppo ce ne sarà bisogno ancor di molto.

GIUDIZIO DI FONDO 11,0 p.

espresso dopo la seduta del
04/01/19

Punti "11" _ Nella situazione attuale può sempre accader di tutto: tanto nel bene quanto nel male. Aver fretta di sapere non sarebbe comunque utile: ci vorranno almeno alcune settimane per trarre le giuste conclusioni. Gli elementi a favore d'una caduta dei corsi sono ancor preponderanti, ma meno efficaci di quanto si sarebbe potuto temere. Ovviamente, però, non si può creder nell'esatto contrario.

GIUDIZIO DI FONDO 15,0 p.

espresso dopo l'ultima seduta

ATTENZIONE: a differenza dei precedenti, questo giudizio è da considerarsi solo virtuale.

Punti "15" _ Non lontano, sopra le nostre teste, splende il sole. Sotto i nostri piedi, invece, ma ancor lontano, ci osserva il baratro. Non è un problema di scelte, ma di aspetti di fondo: quelli positivi sono ancor preponderanti e basterebbe invero poco perchè agli stessi possano aggiungersene altri. D'altra parte però, ne dovessero venir meno alcuni, ci ritroveremmo in una situazione del tutto rovesciata: cautela.

IL GIUDIZIO DEFINITIVO (NON VIRTUALE) E' ESPRESSO SOLO NEL FINE SETTIMANA.

Scenari&Obiettivi

(possibili sul brevissimo periodo)

129_FUTURE_ROUGH-RICE (riso-grezzo)



ATTENDIBILITA' DELLA PREVISIONE AL RIBASSO

| | | | |
|---|---------------------|----------|--|
| sufficiente | discreta | buona | |
| 10,5 | 10,5 | 10,6 | |
| | | supporto | |
| abortire d'ogni scenario al rialzo | soglia d'allerta | | |

| | | |
|----------|------|---------------|
| 10/01/19 | 10,6 | < massimo |
| 10/01/19 | 10,6 | ultimo valore |
| minimo > | 10,6 | 10/01/19 |

| | | | |
|-----------|-----------|-----------|-------------|
| obiettivo | obiettivo | obiettivo | obiettivo |
| 10,7 | 10,8 | 10,9 | 10,9 |
| ottima | buona | discreta | sufficiente |

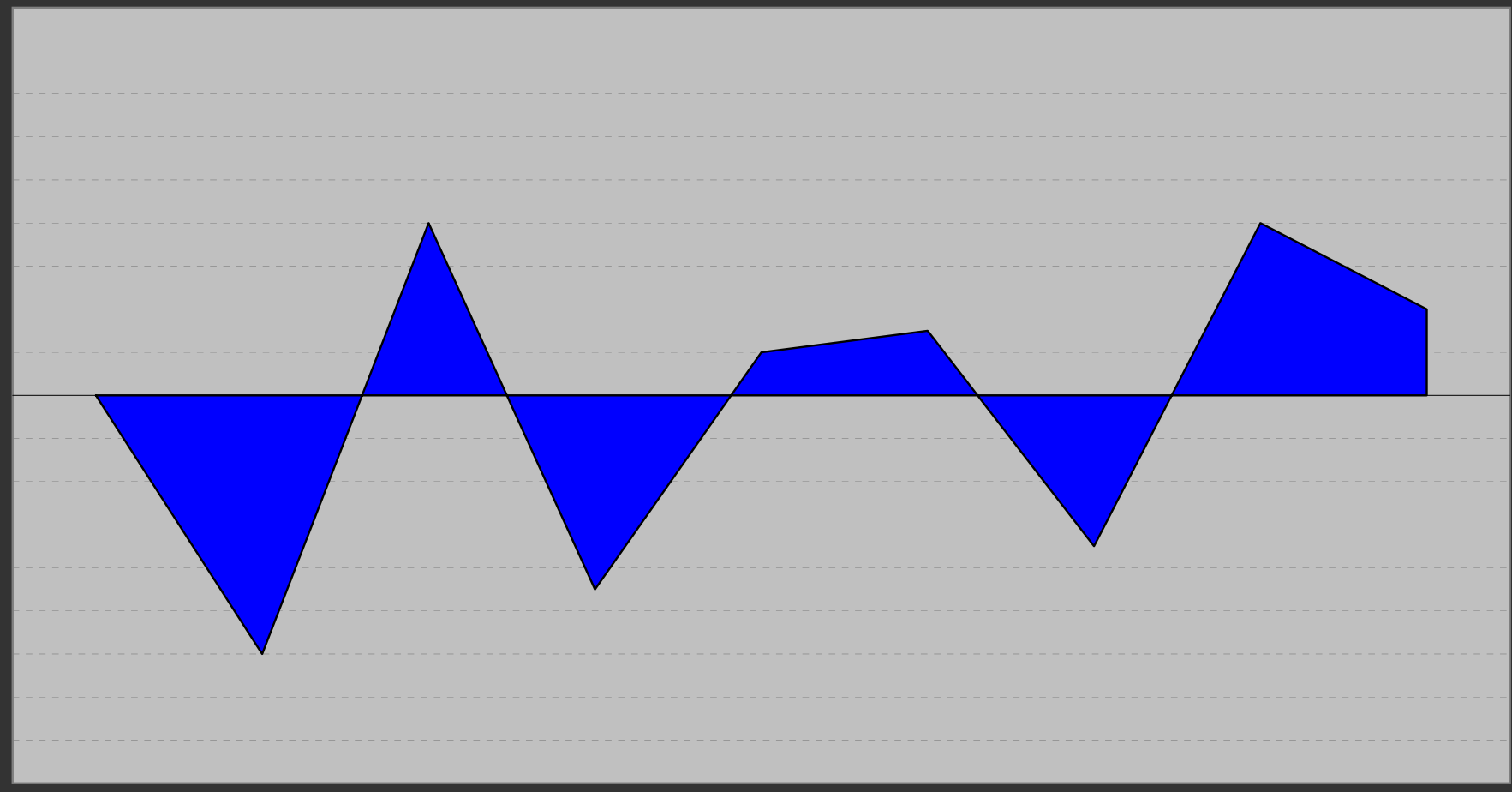
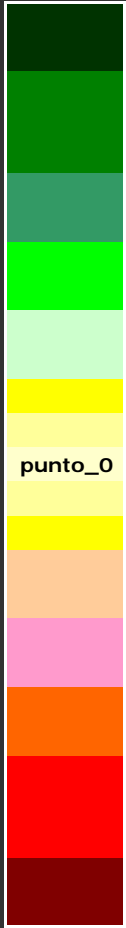
ATTENDIBILITA' DELLA PREVISIONE AL RIALZO

| | |
|--|-------------------------------|
| | SCENARIO AL RIALZO |
| | ormai già solido |

LA PREVISIONE, NEL CASO, E' SEMPRE ATTENDIBILE

POSSIBILE CORREZIONE DI BREVISSIMO...

SCALA



16/11/18

23/11/18

30/11/18

07/12/18

14/12/18

21/12/18

28/12/18

04/01/19

10/01/19

04/01/19

8,0 punti

129_FUTURE_ROUGH-RICE (riso-grezzo)

10/01/19

4,0 punti

AGGIORNAMENTO DATI DEL:

10 1 2019

SINTESI FINALE


(lo spazio delle indicazioni resta bianco quando il programma preferisce sospendere il proprio giudizio: s'esprimerà nei prossimi report)

GIUDIZIO COMPLESSIVO (valori da un minimo di 1 punto ad un massimo di 27 punti)

Punti "15" _ Non lontano, sopra le nostre teste, splende il sole. Sotto i nostri piedi, invece, ma ancor lontano, ci osserva il baratro. Non è un problema di scelte, ma di aspetti di fondo: quelli positivi sono ancor preponderanti e basterebbe invero poco perchè agli stessi possano aggiungersene altri. D'altra parte però, ne dovessero venir meno alcuni, ci ritroveremmo in una situazione del tutto rovesciata: cautela.

INDICAZIONI E SUGGERIMENTI DI BREVISSIMO PERIODO (tratti da un'analisi delle ultime sedute)

La tendenza al rialzo di periodo parrebbe farsi finalmente più solida. Se l'operatività consigliata dal programma è "al rialzo" ed un'eventuale inversione al ribasso di brevissimo si rivela al momento improbabile, è possibile acquistare nuove posizioni e/o mantenere quelle già in essere. Con un occhio di riguardo, tuttavia, agli stop alle perdite.



132_FUTURE_SOYBEAN-MEAL (farina-di-
soya)

Analisi della posizione




132_FUTURE_SOYBEAN-MEAL (farina-di-soya)
(valutazione d'ampio respiro temporale)

<https://it.investing.com/commodities/us-soybean-meal>

"Matrix" del Tempo...

10/01/2019

VALORE VIRTUALE D'INSIEME -149 p.

| | IMPULSO | MOVIMENTO | INERZIA | ALLINEAMENTO | |
|----------------|---------|-----------|---------|--------------|----------------------------|
| TRIMESTRALE >> | | | | | > valore virtuale: -22 p. |
| MENSILE >> | | | | | > valore virtuale: 76 p. |
| SETTIMANALE >> | | | | | > valore virtuale: -25 p. |
| GIORNALIERO >> | | | | | > valore virtuale: -179 p. |

132_FUTURE_SOYBEAN-MEAL (farina-di-soya)

...e "Matrix" dello Spazio

10/01/2019

VALORE VIRTUALE D'INSIEME -149 p.

| | TRIMESTRALE | MENSILE | SETTIMANALE | GIORNALIERO | |
|------------------------------|-------------|---------|-------------|-------------|----------------------------------|
| IMPULSO >> | ■ | ■ | ■ | ■ | > valore virtuale: -78 p. |
| MOVIMENTO >> | ■ | ■ | ■ | ■ | > valore virtuale: -11 p. |
| INERZIA >> | ■ | ■ | ■ | ■ | > valore virtuale: 2 p. |
| ALLINEAMENTO >> | ■ | ■ | ■ | ■ | > valore virtuale: -62 p. |

132_FUTURE_SOYBEAN-MEAL (farina-di-soya)

132_FUTURE_SOYBEAN-MEAL (farina-di-soya)

Percorso su base
GIORNALIERO

162

fase RRT stadio

10-gen-19

DISTRIBUZIONE

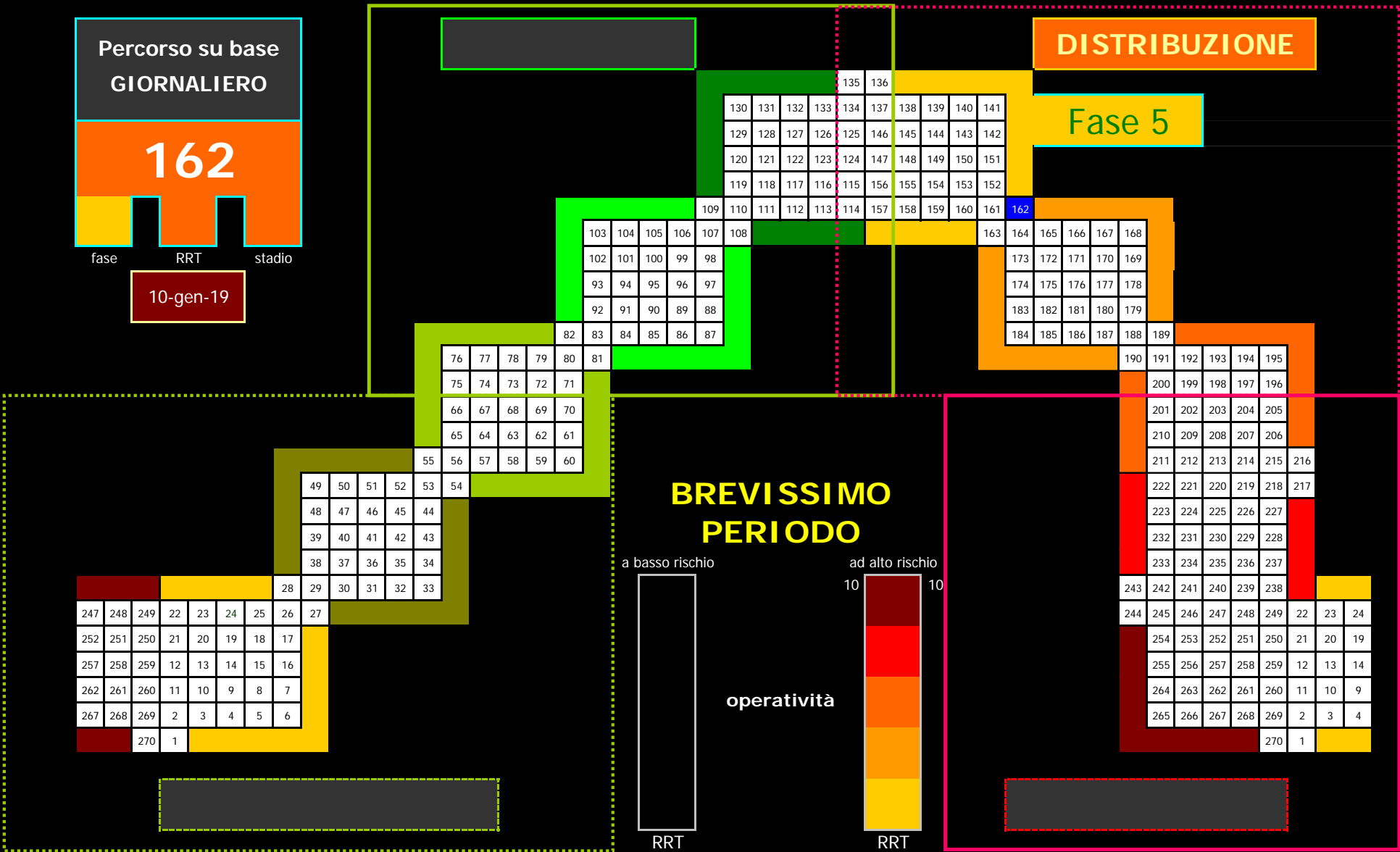
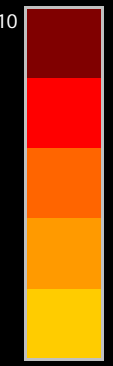
Fase 5

BREVISSIMO PERIODO

a basso rischio

ad alto rischio

operatività



| | | | | | | | | |
|-----|-----|-----|----|----|----|----|----|----|
| 247 | 248 | 249 | 22 | 23 | 24 | 25 | 26 | 27 |
| 252 | 251 | 250 | 21 | 20 | 19 | 18 | 17 | |
| 257 | 258 | 259 | 12 | 13 | 14 | 15 | 16 | |
| 262 | 261 | 260 | 11 | 10 | 9 | 8 | 7 | |
| 267 | 268 | 269 | 2 | 3 | 4 | 5 | 6 | |
| | | 270 | 1 | | | | | |

| | | | | | |
|----|----|----|----|----|----|
| 76 | 77 | 78 | 79 | 80 | 81 |
| 75 | 74 | 73 | 72 | 71 | |
| 66 | 67 | 68 | 69 | 70 | |
| 65 | 64 | 63 | 62 | 61 | |
| 55 | 56 | 57 | 58 | 59 | 60 |

| | | | | | |
|----|----|----|----|----|----|
| 49 | 50 | 51 | 52 | 53 | 54 |
| 48 | 47 | 46 | 45 | 44 | |
| 39 | 40 | 41 | 42 | 43 | |
| 38 | 37 | 36 | 35 | 34 | |

| | | | | | |
|----|----|----|----|----|----|
| 82 | 83 | 84 | 85 | 86 | 87 |
|----|----|----|----|----|----|

| | | | | | |
|-----|-----|-----|-----|-----|-----|
| 103 | 104 | 105 | 106 | 107 | 108 |
| 102 | 101 | 100 | 99 | 98 | |
| 93 | 94 | 95 | 96 | 97 | |
| 92 | 91 | 90 | 89 | 88 | |

| | | | | | | | | | | | |
|-----|-----|-----|-----|-----|-----|-----|-----|-----|-----|-----|-----|
| 109 | 110 | 111 | 112 | 113 | 114 | 157 | 158 | 159 | 160 | 161 | 162 |
|-----|-----|-----|-----|-----|-----|-----|-----|-----|-----|-----|-----|

| | | | | | | | | | |
|-----|-----|-----|-----|-----|-----|-----|-----|-----|-----|
| 130 | 131 | 132 | 133 | 134 | 137 | 138 | 139 | 140 | 141 |
| 129 | 128 | 127 | 126 | 125 | 146 | 145 | 144 | 143 | 142 |
| 120 | 121 | 122 | 123 | 124 | 147 | 148 | 149 | 150 | 151 |
| 119 | 118 | 117 | 116 | 115 | 156 | 155 | 154 | 153 | 152 |

| | | | | | |
|-----|-----|-----|-----|-----|-----|
| 163 | 164 | 165 | 166 | 167 | 168 |
| 173 | 172 | 171 | 170 | 169 | |
| 174 | 175 | 176 | 177 | 178 | |
| 183 | 182 | 181 | 180 | 179 | |
| 184 | 185 | 186 | 187 | 188 | 189 |

| | | | | | |
|-----|-----|-----|-----|-----|-----|
| 190 | 191 | 192 | 193 | 194 | 195 |
| 200 | 199 | 198 | 197 | 196 | |
| 201 | 202 | 203 | 204 | 205 | |
| 210 | 209 | 208 | 207 | 206 | |
| 211 | 212 | 213 | 214 | 215 | 216 |

| | | | | | |
|-----|-----|-----|-----|-----|-----|
| 222 | 221 | 220 | 219 | 218 | 217 |
| 223 | 224 | 225 | 226 | 227 | |
| 232 | 231 | 230 | 229 | 228 | |
| 233 | 234 | 235 | 236 | 237 | |

| | | | | | |
|-----|-----|-----|-----|-----|-----|
| 243 | 242 | 241 | 240 | 239 | 238 |
| 244 | 245 | 246 | 247 | 248 | 249 |
| 254 | 253 | 252 | 251 | 250 | 21 |
| 255 | 256 | 257 | 258 | 259 | 12 |
| 264 | 263 | 262 | 261 | 260 | 11 |
| 265 | 266 | 267 | 268 | 269 | 2 |
| | | | | 270 | 1 |

ULTIMA CHIUSURA: € 312,600

10/01/2019 132_FUTURE_SOYBEAN-MEAL (farina-di-soya)

FASE IN CORSO

-- 5 --

BREVISSIMO PERIODO
(Base Giornaliera)

FASE "5" _ E' sostanzialmente una fase di transizione tra percorsi che tentano di spingere ancora al rialzo i corsi ed altri, invece, che provano a spingere al ribasso gli stessi. E, indubbiamente, lo fanno con maggior vigore di quanto fatto sin qui. Da una situazione simile ne trae indubbio vantaggio solo la volatilità, ma quest'ultima ancor non sfonda del tutto: il baratro, insomma, non è poi così vicino.

PERCORSO

n° 162

PERCORSO n° 162 _ Prepararsi al peggio: s'è ormai giunti sulla soglia di un possibile "cedimento" dei corsi e non v'è alcuna speranza di recupero...

RRT

10 punti

RRT pari a 10 punti _ Operatività che, nel periodo assunto, presenta solo molti rischi e rendimenti in buona sostanza nulli o quasi!

Il giudizio di brevissimo deve considerarsi definitivo.

ANALISI DI BREVISSIMO PERIODO ↑ &...

↓ SINTESI FINALE

SINTESI FINALE

Tenendo conto di quant'accade anche sulle altre basi temporali, il programma esprime una propria sintesi finale, propriamente operativa, nella quale, oltre ai dati in corso, sono ponderati anche i dati delle settimane precedenti. Proprio perché il giudizio può dirsi reale solo nel fine settimana, quanto espresso dallo stesso nei giorni infrasettimanali dovrà esser considerato, sempre e soltanto, un giudizio di tipo tendenziale: certamente stabile, ma comunque passibile di modifiche anche improvvise.

Il grafico che troverete in prossima pagina vi consentirà di valutare la situazione su un arco temporale di due mesi circa (medio/breve), mentre il giudizio di sintesi finale ("GIUDIZIO DI FONDO"), necessario per superare eventuali ambiguità grafiche, potrete trovarlo nella pagina subito successiva: **in corso di settimana, tuttavia, è solo un giudizio virtuale**. Nella stessa potrete anche confrontare l'attuale giudizio con quelli espressi nelle settimane precedenti, nonché valutare la validità di questi ultimi sulla base del quadro grafico allora in corso. Poi, subito dopo, un'analisi prospettica su quel che potrebbe accadere nei prossimi giorni, con una particolare attenzione alle possibili o probabili correzioni ed accelerazioni al rialzo o al ribasso.

ULTIMA CHIUSURA: € 312,600

10/01/2019

132_FUTURE_SOYBEAN-MEAL (farina-di-soya)

Il "GIUDIZIO DI FONDO" è espresso attraverso un numero che è poi traducibile in una precisa analisi testuale. Nel caso specifico, tuttavia, s'è scelto d'essere ancor più "puntuali" ed infatti il numero con cui il giudizio è espresso s'avvale d'un proprio decimale che può mostrarci se, in realtà, s'è proiettati verso un giudizio comunque migliore di quello espresso dal valore intero (al quale rimanda puntualmente il testo del giudizio). Qui di seguito, in logica sequenza, troverete gli ultimi giudizi espressi dall'algoritmo, di cui s'avvale il nostro programma, sulla posizione in oggetto. L'ultimo, quello attuale, si trova a fondo pagina, ma è davvero interessante seguire anche l'evoluzione subita dallo stesso con lo scorrere del tempo:

GIUDIZIO DI FONDO 4,0 p.

espresso dopo la seduta del
21/12/18

Punti "4" _ Rialzar la testa è senza dubbio possibile, ma altrettanto possibile, una volta rialzata, è che si torni ad abbassar la stessa per lo scramento: risollevarsi dalla situazione attuale non sarà né semplice né breve, anche se qualcosa par forse muoversi in tale direzione. Bisognerà armarsi di tanta pazienza e costruir dapprima un'opportuna base e solo poi (ma molto poi!) tornar a guardare in alto.

GIUDIZIO DI FONDO 14,0 p.

espresso dopo la seduta del
28/12/18

Punti "14" _ Scendere dal gradino cui s'è giunti potrebbe aprirci ad uno scenario poco piacevole. Non s'è sull'orlo del baratro, intendiamoci, e gli aspetti positivi, seppur di poco, superano quelli negativi, tuttavia traccheggiare sugli attuali livelli finirebbe soltanto per concedere la vittoria alla forza di gravità. Si deve salire, altrimenti saranno dolori: mantenersi a galla per sperar nei soccorsi non serve!

GIUDIZIO DI FONDO 18,0 p.

espresso dopo la seduta del
04/01/19

Punti "18" _ S'è in una situazione di transizione tra il bene ed il nulla, ma quel nulla non è poi così indifferente come si vorrebbe sperare: abbandonare il bene per cadere definitivamente nel nulla finirebbe, infatti, per chiuderci agli scenari più interessanti e forse anche per molto tempo. Non è detto che il peggio sarà poi quel che ci troveremo di fronte, ma non possiamo escluderlo. Il problema è questo...

GIUDIZIO DI FONDO 14,0 p.

espresso dopo l'ultima seduta

ATTENZIONE: a differenza dei precedenti, questo giudizio è da considerarsi solo virtuale.

Punti "14" _ Scendere dal gradino cui s'è giunti potrebbe aprirci ad uno scenario poco piacevole. Non s'è sull'orlo del baratro, intendiamoci, e gli aspetti positivi, seppur di poco, superano quelli negativi, tuttavia traccheggiare sugli attuali livelli finirebbe soltanto per concedere la vittoria alla forza di gravità. Si deve salire, altrimenti saranno dolori: mantenersi a galla per sperar nei soccorsi non serve!

IL GIUDIZIO DEFINITIVO (NON VIRTUALE) E' ESPRESSO SOLO NEL FINE SETTIMANA.

Scenari&Obiettivi

(possibili sul brevissimo periodo)

132_FUTURE_SOYBEAN-MEAL (farina-di-soya)

SCENARIO AL RIBASSO

in forte eccesso

ATTENDIBILITA' DELLA PREVISIONE AL RIBASSO

mediocre sufficiente discreta buona

| | | | | |
|---|---------------------------|---------------------------|---------------------------|--|
| 305,6 obiettivo al ribasso ben fuori dello standard | 307,2 obiettivo | 308,7 obiettivo | 310,2 obiettivo | |
|---|---------------------------|---------------------------|---------------------------|--|

| | | |
|----------|--------------|---------------|
| 10/01/19 | 319,7 | < massimo |
| 10/01/19 | 312,6 | ultimo valore |
| minimo > | 312,6 | 10/01/19 |

resistenza

320,5

ottima

soglia d'allerta

323,7


buona

abortire d'ogni scenario al ribasso

325,3

discreta


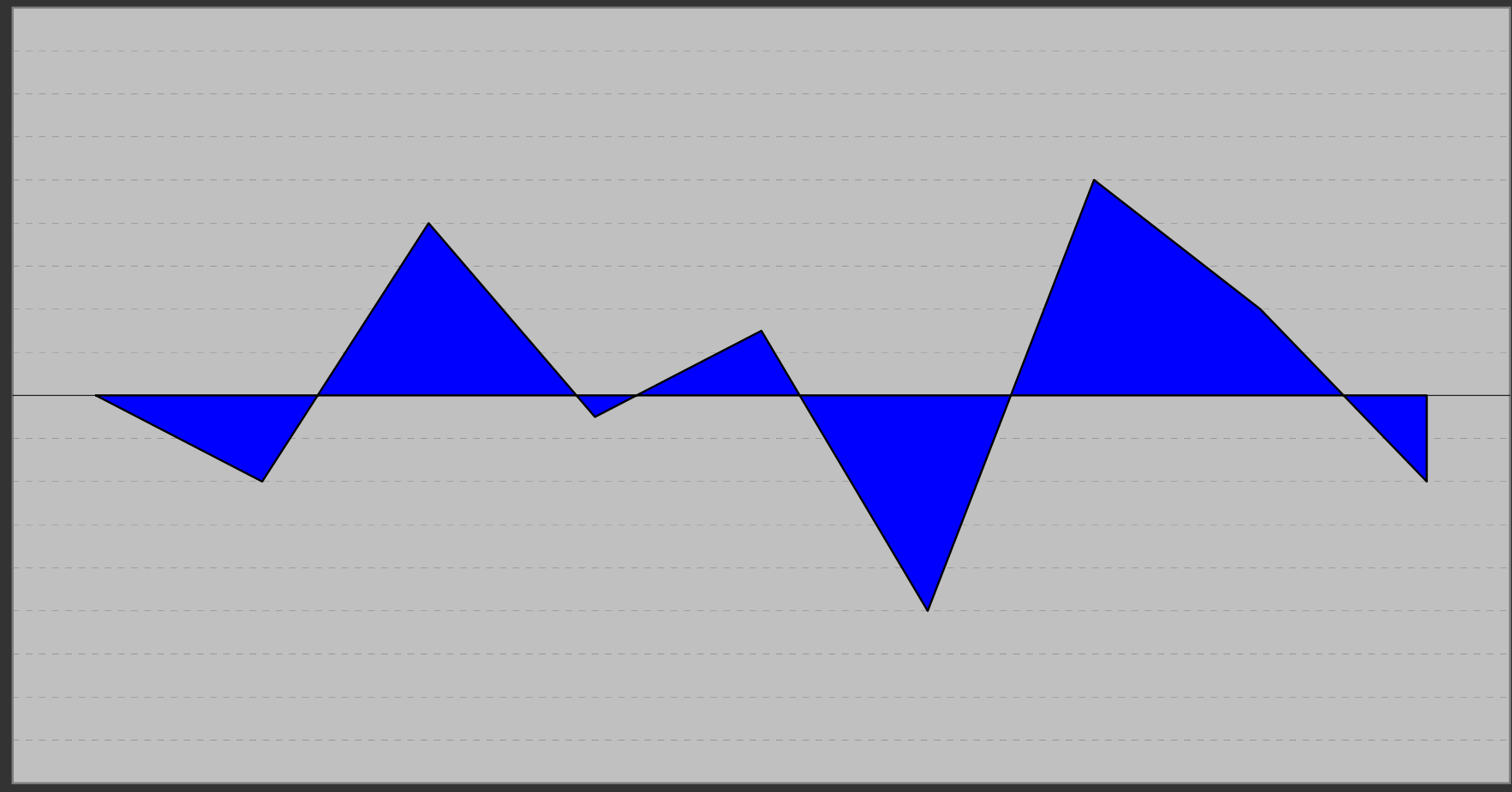
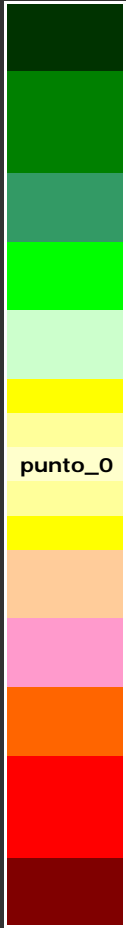
ATTENDIBILITA' DELLA PREVISIONE AL RIALZO



LA PREVISIONE, NEL CASO, E' SEMPRE ATTENDIBILE

POSSIBILE CORREZIONE DI BREVISSIMO...

SCALA



16/11/18 23/11/18 30/11/18 07/12/18 14/12/18 21/12/18 28/12/18 04/01/19 10/01/19

04/01/19 4,0 punti

132_FUTURE_SOYBEAN-MEAL (farina-di-soya)

10/01/19 -4,0 punti

AGGIORNAMENTO DATI DEL:
10 1 2019

SINTESI FINALE


(lo spazio delle indicazioni resta bianco quando il programma preferisce sospendere il proprio giudizio: s'esprimerà nei prossimi report)

GIUDIZIO COMPLESSIVO (valori da un minimo di 1 punto ad un massimo di 27 punti)

Punti "14" _ Scendere dal gradino cui s'è giunti potrebbe aprirci ad uno scenario poco piacevole. Non s'è sull'orlo del baratro, intendiamoci, e gli aspetti positivi, seppur di poco, superano quelli negativi, tuttavia traccheggiare sugli attuali livelli finirebbe soltanto per concedere la vittoria alla forza di gravità. Si deve salire, altrimenti saranno dolori: mantenersi a galla per sperar nei soccorsi non serve!

INDICAZIONI E SUGGERIMENTI DI BREVISSIMO PERIODO (tratti da un'analisi delle ultime sedute)

S'è davvero toccato il fondo! Difficile credere che questa caduta non possa esser recuperata in futuro e, forse, anche in fretta... Tuttavia, toccato il fondo, talvolta si prende a scavarlo, senza saper bene quando mai ci si fermerà. I più coraggiosi, ad ogni modo, possono cominciare ad accumulare, tenendo però conto della base temporale su cui stanno operando.



133_FUTURE_SOYBEAN-OIL (olio-di-soya)

Analisi della posizione




133_FUTURE_SOYBEAN-OIL (olio-di-soya)
(valutazione d'ampio respiro temporale)

<https://it.investing.com/commodities/us-soybean-oil>

"Matrix" del Tempo...

10/01/2019

VALORE VIRTUALE D'INSIEME -174 p.

| | IMPULSO | MOVIMENTO | INERZIA | ALLINEAMENTO | |
|----------------|---------|-----------|---------|--------------|----------------------------|
| TRIMESTRALE >> | | | | | > valore virtuale: -5 p. |
| MENSILE >> | | | | | > valore virtuale: 27 p. |
| SETTIMANALE >> | | | | | > valore virtuale: -56 p. |
| GIORNALIERO >> | | | | | > valore virtuale: -139 p. |

133_FUTURE_SOYBEAN-OIL (olio-di-soya)

...e "Matrix" dello Spazio

10/01/2019

VALORE VIRTUALE D'INSIEME -174 p.

| | TRIMESTRALE | MENSILE | SETTIMANALE | GIORNALIERO | |
|------------------------------|-------------|---------|-------------|-------------|---------------------------|
| IMPULSO >> | | | | | > valore virtuale: -59 p. |
| MOVIMENTO >> | | | | | > valore virtuale: -27 p. |
| INERZIA >> | | | | | > valore virtuale: -10 p. |
| ALLINEAMENTO >> | | | | | > valore virtuale: -77 p. |

133_FUTURE_SOYBEAN-OIL (olio-di-soya)

133_FUTURE_SOYBEAN-OIL (olio-di-soya)

Percorso su base GIORNALIERA

189

fase RRT stadio

10-gen-19

DISTRIBUZIONE

Fase 6

BREVISSIMO PERIODO

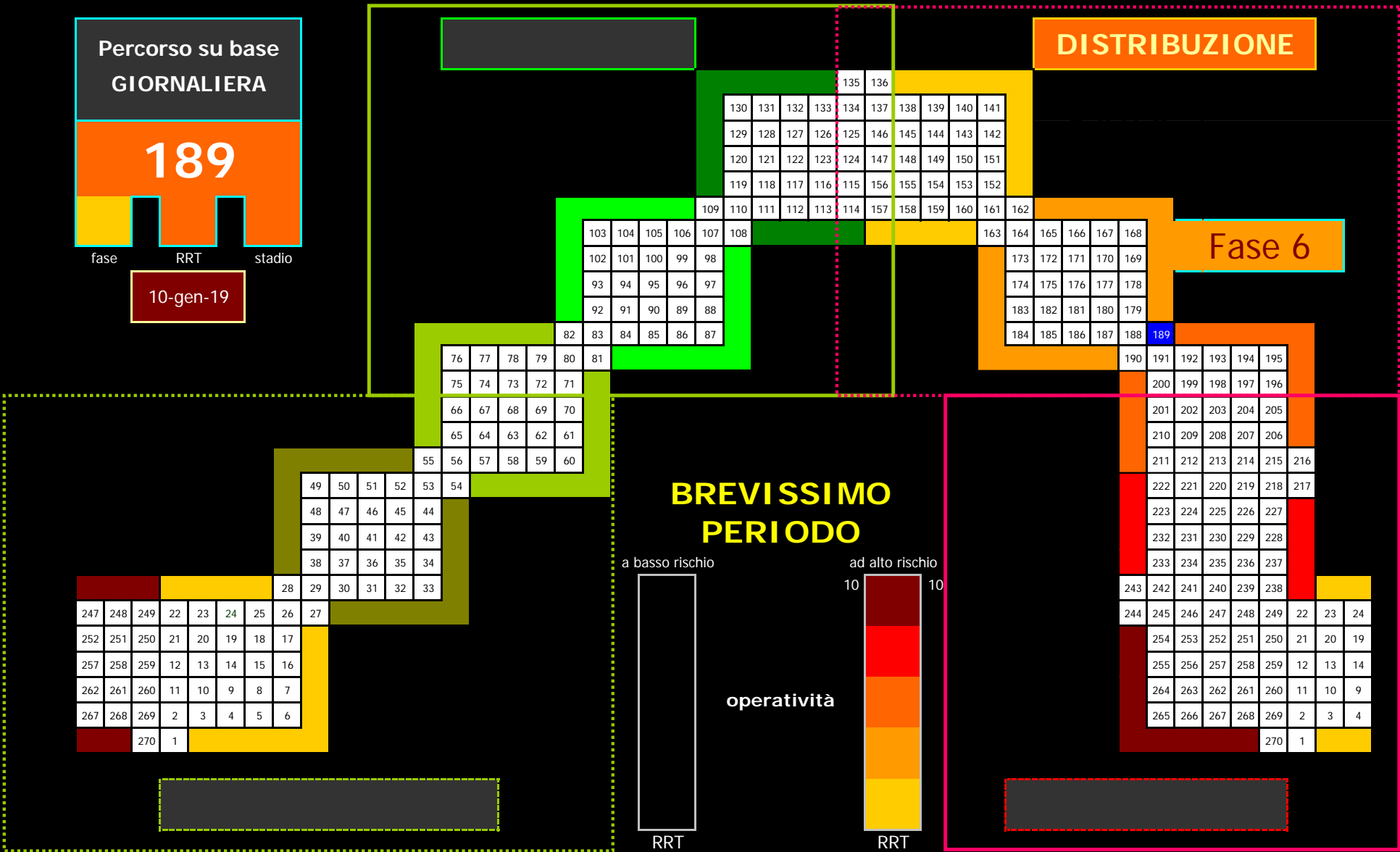
a basso rischio

ad alto rischio

operatività

RRT

RRT



| | | | | | | | | |
|-----|-----|-----|----|----|----|----|----|----|
| 247 | 248 | 249 | 22 | 23 | 24 | 25 | 26 | 27 |
| 252 | 251 | 250 | 21 | 20 | 19 | 18 | 17 | |
| 257 | 258 | 259 | 12 | 13 | 14 | 15 | 16 | |
| 262 | 261 | 260 | 11 | 10 | 9 | 8 | 7 | |
| 267 | 268 | 269 | 2 | 3 | 4 | 5 | 6 | |
| | | 270 | 1 | | | | | |

| | | | | | |
|----|----|----|----|----|----|
| 49 | 50 | 51 | 52 | 53 | 54 |
| 48 | 47 | 46 | 45 | 44 | |
| 39 | 40 | 41 | 42 | 43 | |
| 38 | 37 | 36 | 35 | 34 | |
| 55 | 56 | 57 | 58 | 59 | 60 |
| 66 | 67 | 68 | 69 | 70 | |
| 65 | 64 | 63 | 62 | 61 | |
| 76 | 77 | 78 | 79 | 80 | 81 |
| 75 | 74 | 73 | 72 | 71 | |

| | | | | | |
|-----|-----|-----|-----|-----|-----|
| 103 | 104 | 105 | 106 | 107 | 108 |
| 102 | 101 | 100 | 99 | 98 | |
| 93 | 94 | 95 | 96 | 97 | |
| 92 | 91 | 90 | 89 | 88 | |
| 82 | 83 | 84 | 85 | 86 | 87 |

| | | | | | | | | | |
|-----|-----|-----|-----|-----|-----|-----|-----|-----|-----|
| 130 | 131 | 132 | 133 | 134 | 137 | 138 | 139 | 140 | 141 |
| 129 | 128 | 127 | 126 | 125 | 146 | 145 | 144 | 143 | 142 |
| 120 | 121 | 122 | 123 | 124 | 147 | 148 | 149 | 150 | 151 |
| 119 | 118 | 117 | 116 | 115 | 156 | 155 | 154 | 153 | 152 |

| | | | | | |
|-----|-----|-----|-----|-----|-----|
| 163 | 164 | 165 | 166 | 167 | 168 |
| 173 | 172 | 171 | 170 | 169 | |
| 174 | 175 | 176 | 177 | 178 | |
| 183 | 182 | 181 | 180 | 179 | |
| 184 | 185 | 186 | 187 | 188 | |

| | | | | | |
|-----|-----|-----|-----|-----|-----|
| 190 | 191 | 192 | 193 | 194 | 195 |
| 200 | 199 | 198 | 197 | 196 | |
| 201 | 202 | 203 | 204 | 205 | |
| 210 | 209 | 208 | 207 | 206 | |
| 211 | 212 | 213 | 214 | 215 | 216 |
| 222 | 221 | 220 | 219 | 218 | 217 |
| 223 | 224 | 225 | 226 | 227 | |
| 232 | 231 | 230 | 229 | 228 | |
| 233 | 234 | 235 | 236 | 237 | |
| 243 | 242 | 241 | 240 | 239 | 238 |
| 244 | 245 | 246 | 247 | 248 | 249 |
| 254 | 253 | 252 | 251 | 250 | 21 |
| 255 | 256 | 257 | 258 | 259 | 12 |
| 264 | 263 | 262 | 261 | 260 | 11 |
| 265 | 266 | 267 | 268 | 269 | 2 |
| | | | | 270 | 1 |

ULTIMA CHIUSURA: € 27,94

10/01/2019

133_FUTURE_SOYBEAN-OIL (olio-di-soya)

FASE IN CORSO

-- 6 --

BREVISSIMO PERIODO
(Base Giornaliera)

FASE "6" _ E' fase da considerarsi ad alto rischio e possibile alto rendimento: il rischio è praticamente certo, il rendimento, invece, non è affatto improbabile. La volatilità, nel caso, non ha più grandi vincoli ed i corsi s'agitano alla ricerca di una nuova base: se la trovano, sono probabili nuovi massimi di periodo. Altrimenti?... Altrimenti s'annunciano minimi profondi!

PERCORSO

n° 189

PERCORSO n° 189 _ Prepararsi a quel peggio che peggio non potrebbe proprio rivelarsi: la porta dell'inferno s'è spalancata e la pena già s'avverte...

RRT

10 punti

RRT pari a 10 punti _ Operatività che, nel periodo assunto, presenta solo molti rischi e rendimenti in buona sostanza nulli o quasi!

Il giudizio di brevissimo deve considerarsi definitivo.

ANALISI DI BREVISSIMO PERIODO ↑ &...

↓ SINTESI FINALE

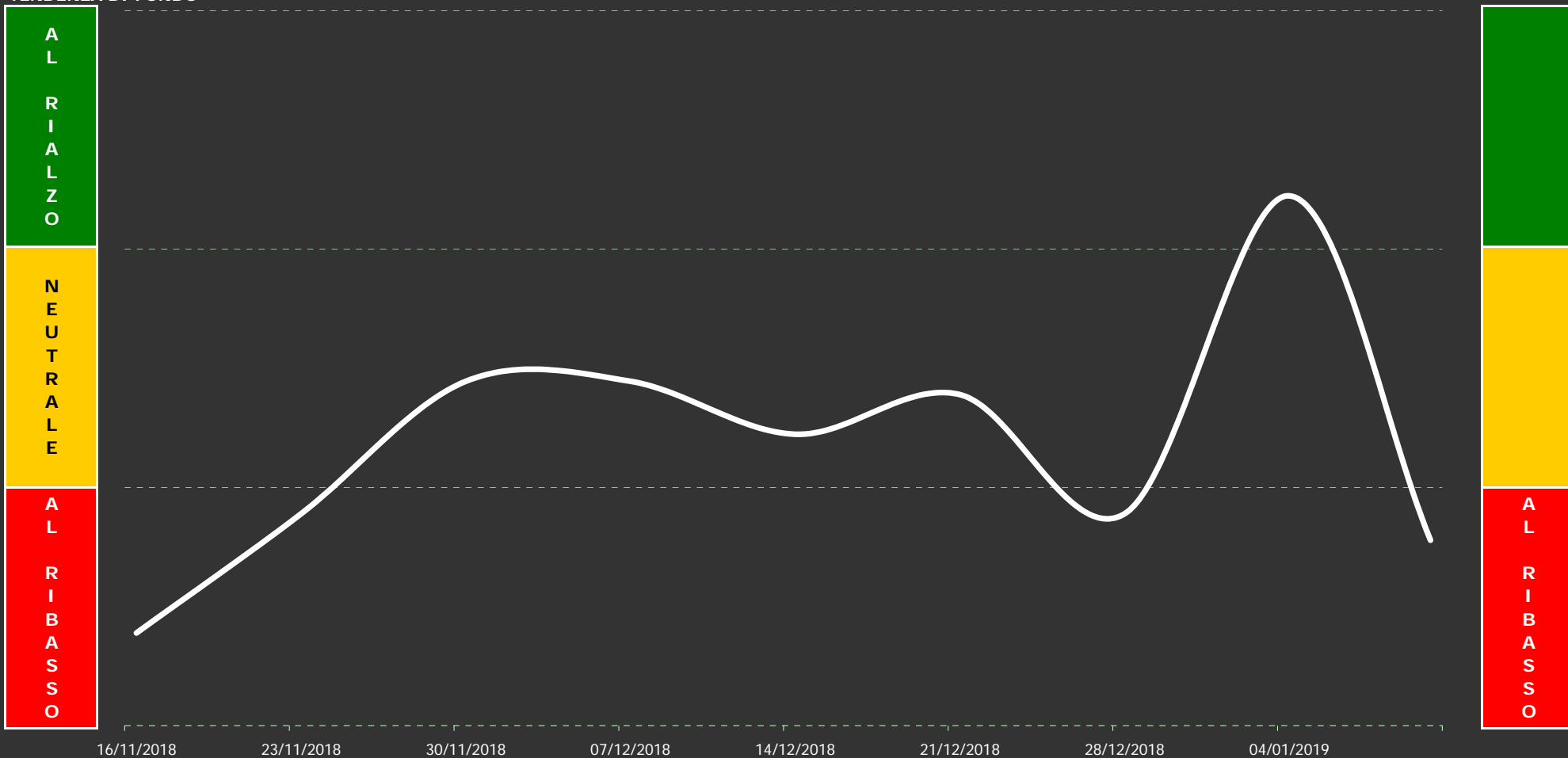
SINTESI FINALE

Tenendo conto di quant'accade anche sulle altre basi temporali, il programma esprime una propria sintesi finale, propriamente operativa, nella quale, oltre ai dati in corso, sono ponderati anche i dati delle settimane precedenti. Proprio perché il giudizio può dirsi reale solo nel fine settimana, quanto espresso dallo stesso nei giorni infrasettimanali dovrà esser considerato, sempre e soltanto, un giudizio di tipo tendenziale: certamente stabile, ma comunque passibile di modifiche anche improvvise.

Il grafico che troverete in prossima pagina vi consentirà di valutare la situazione su un arco temporale di due mesi circa (medio/breve), mentre il giudizio di sintesi finale ("GIUDIZIO DI FONDO"), necessario per superare eventuali ambiguità grafiche, potrete trovarlo nella pagina subito successiva: **in corso di settimana, tuttavia, è solo un giudizio virtuale**. Nella stessa potrete anche confrontare l'attuale giudizio con quelli espressi nelle settimane precedenti, nonché valutare la validità di questi ultimi sulla base del quadro grafico allora in corso. Poi, subito dopo, un'analisi prospettica su quel che potrebbe accadere nei prossimi giorni, con una particolare attenzione alle possibili o probabili correzioni ed accelerazioni al rialzo o al ribasso.

OPERATIVITA' CONSIGLIATA

TENDENZA DI FONDO



133_FUTURE_SOYBEAN-OIL (olio-di-soya)

giudizio: 7,0 punti

AGGIORNAMENTO DATI DEL:
10 1 2019

ULTIMA CHIUSURA: € 27,94

10/01/2019

133_FUTURE_SOYBEAN-OIL (olio-di-soya)

Il "GIUDIZIO DI FONDO" è espresso attraverso un numero che è poi traducibile in una precisa analisi testuale. Nel caso specifico, tuttavia, s'è scelto d'essere ancor più "puntuali" ed infatti il numero con cui il giudizio è espresso s'avvale d'un proprio decimale che può mostrarci se, in realtà, s'è proiettati verso un giudizio comunque migliore di quello espresso dal valore intero (al quale rimanda puntualmente il testo del giudizio). Qui di seguito, in logica sequenza, troverete gli ultimi giudizi espressi dall'algorithm, di cui s'avvale il nostro programma, sulla posizione in oggetto. L'ultimo, quello attuale, si trova a fondo pagina, ma è davvero interessante seguire anche l'evoluzione subita dallo stesso con lo scorrere del tempo:

GIUDIZIO DI FONDO 12,5 p.

espresso dopo la seduta del
21/12/18

Punti "12" _ La situazione in corso è alquanto ibrida: non ci sono ancora buoni motivi per sperare in una sana ripresa dei corsi, ma temere il peggio, se può anche esser giusto, non parrebbe però del tutto... giustificato. Gli aspetti positivi, infatti, non sono ancor in grado di bilanciare quelli negativi, ma la loro è una presenza comunque di rilievo che non deve essere sottaciata. Senza esagerare, tuttavia...

GIUDIZIO DI FONDO 8,0 p.

espresso dopo la seduta del
28/12/18

Punti "8" _ Non ci sono molte alternative: o si riesce a reagir positivamente entro poche settimane oppure i corsi sono destinati a sprofondare ancor più in basso. Gli elementi che potrebbero imprimere una svolta positiva ci sono, in realtà, ma il loro attuale allineamento e la continuità da questi sin ora mostrata non sono certo di buon auspicio. Non resta che attendere gli eventi... e l'attesa non sarà lunga.

GIUDIZIO DI FONDO 20,0 p.

espresso dopo la seduta del
04/01/19

Punti "20" _ Lo scenario è positivo, anche se non saldamente positivo come si vorrebbe sperare. Gli aspetti positivi sono nettamente superiori a quelli negativi, tuttavia qualche lacuna, qua e là, prende a far capolino e se le lacune dovessero allargarsi potrebbero nascere problemi ben più seri degli attuali che sono di fatto quasi nulli. In una o due settimane ne sapremo certamente di più... e tanto basta.

GIUDIZIO DI FONDO 7,0 p.
espresso dopo l'ultima seduta

ATTENZIONE: a differenza dei precedenti, questo giudizio è da considerarsi solo virtuale.

Punti "7" _ Non c'è nulla, al momento, che possa lasciar sperare in un autentico rovesciamento della situazione, ma qualche timido segnale, seppur a macchia di leopardo, prende a farsi notare. Il problema è che tali segnali debbono diventar sempre più consistenti al punto da influire positivamente anche su quelli che gli stanno a fianco: è dura, ma non impossibile! In fondo, questa è una buona notizia.

IL GIUDIZIO DEFINITIVO (NON VIRTUALE) E' ESPRESSO SOLO NEL FINE SETTIMANA.

Scenari&Obiettivi

(possibili sul brevissimo periodo)

133_FUTURE_SOYBEAN-OIL (olio-di-soya)

| | |
|---|--|
| SCENARIO AL RIBASSO in forte eccesso | |
|---|--|


ATTENDIBILITA' DELLA PREVISIONE AL RIBASSO
 mediocre sufficiente discreta buona

| | | | | |
|--|--------------------------|--------------------------|--------------------------|--|
| 27,4 obiettivo al ribasso ben fuori dello standard | 27,6 obiettivo | 27,7 obiettivo | 27,9 obiettivo | |
|--|--------------------------|--------------------------|--------------------------|--|

| | |
|--|-----------------------|
| 10/01/19 | 28,0 < massimo |
| 10/01/19 27,9 ultimo valore | |
| minimo > | 27,9 10/01/19 |

| | | |
|-------------------------------|--|---|
| resistenza 28,3 | soglia d'allerta 28,6 | abortire d'ogni scenario al ribasso 28,7 |
| ottima | buona | discreta |


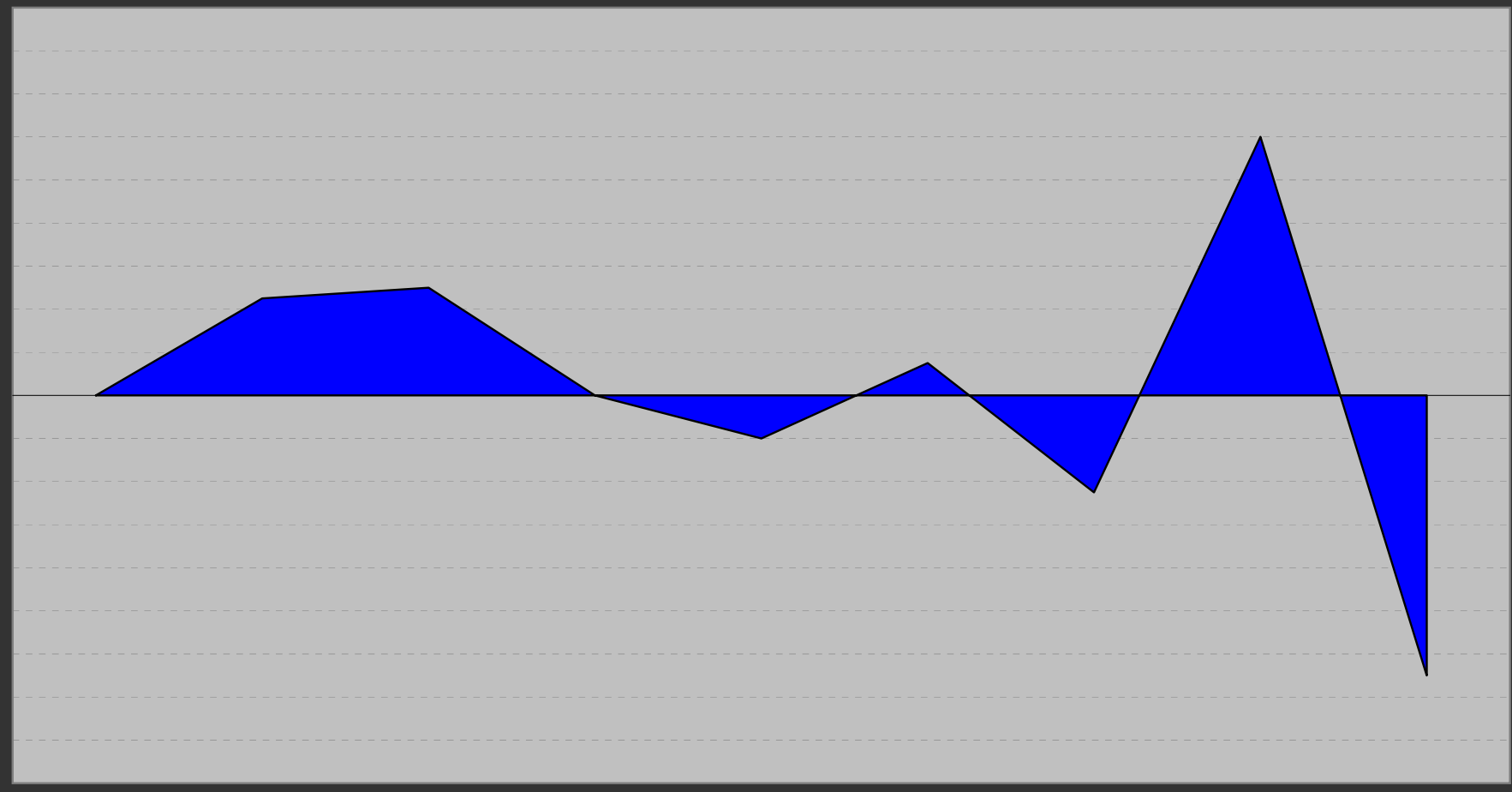
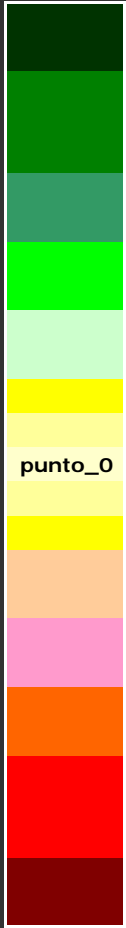
ATTENDIBILITA' DELLA PREVISIONE AL RIALZO



LA PREVISIONE, NEL CASO, E' SEMPRE ATTENDIBILE

POSSIBILE CORREZIONE DI BREVISSIMO...

SCALA



16/11/18

23/11/18

30/11/18

07/12/18

14/12/18

21/12/18

28/12/18

04/01/19

10/01/19

04/01/19

12,0 punti

133_FUTURE_SOYBEAN-OIL (olio-di-soya)

10/01/19

-13,0 punti

AGGIORNAMENTO DATI DEL:

10 1 2019

SINTESI FINALE


(lo spazio delle indicazioni resta bianco quando il programma preferisce sospendere il proprio giudizio: s'esprimerà nei prossimi report)

GIUDIZIO COMPLESSIVO (valori da un minimo di 1 punto ad un massimo di 27 punti)

Punti "7" _ Non c'è nulla, al momento, che possa lasciar sperare in un autentico rovesciamento della situazione, ma qualche timido segnale, seppur a macchia di leopardo, prende a farsi notare. Il problema è che tali segnali debbono diventar sempre più consistenti al punto da influire positivamente anche su quelli che gli stanno a fianco: è dura, ma non impossibile! In fondo, questa è una buona notizia.

INDICAZIONI E SUGGERIMENTI DI BREVISSIMO PERIODO (tratti da un'analisi delle ultime sedute)

S'è davvero toccato il fondo! Difficile credere che questa caduta non possa esser recuperata in futuro e, forse, anche in fretta... Tuttavia, toccato il fondo, talvolta si prende a scavarlo, senza saper bene quando mai ci si fermerà. I più coraggiosi, ad ogni modo, possono cominciare ad accumulare, tenendo però conto della base temporale su cui stanno operando.



199_INDICE BALTIC DRY (noli marittimi)

Analisi della posizione



199_INDICE BALTIC DRY (noli marittimi)
(valutazione d'ampio respiro temporale)

<https://it.investing.com/indices/baltic-dry>

"Matrix" del Tempo...

10/01/2019

VALORE VIRTUALE D'INSIEME -208 p.

| | IMPULSO | MOVIMENTO | INERZIA | ALLINEAMENTO | |
|----------------|---------|-----------|---------|--------------|----------------------------|
| TRIMESTRALE >> | | | | | > valore virtuale: -47 p. |
| MENSILE >> | | | | | > valore virtuale: -44 p. |
| SETTIMANALE >> | | | | | > valore virtuale: -110 p. |
| GIORNALIERO >> | | | | | > valore virtuale: -7 p. |

199_INDICE BALTIC DRY (noli marittimi)

...e "Matrix" dello Spazio

10/01/2019

VALORE VIRTUALE D'INSIEME -208 p.

| | TRIMESTRALE | MENSILE | SETTIMANALE | GIORNALIERO | |
|------------------------------|-------------|---------|-------------|-------------|----------------------------|
| IMPULSO >> | | | | | > valore virtuale: -41 p. |
| MOVIMENTO >> | | | | | > valore virtuale: -33 p. |
| INERZIA >> | | | | | > valore virtuale: -18 p. |
| ALLINEAMENTO >> | | | | | > valore virtuale: -116 p. |

199_INDICE BALTIC DRY (noli marittimi)

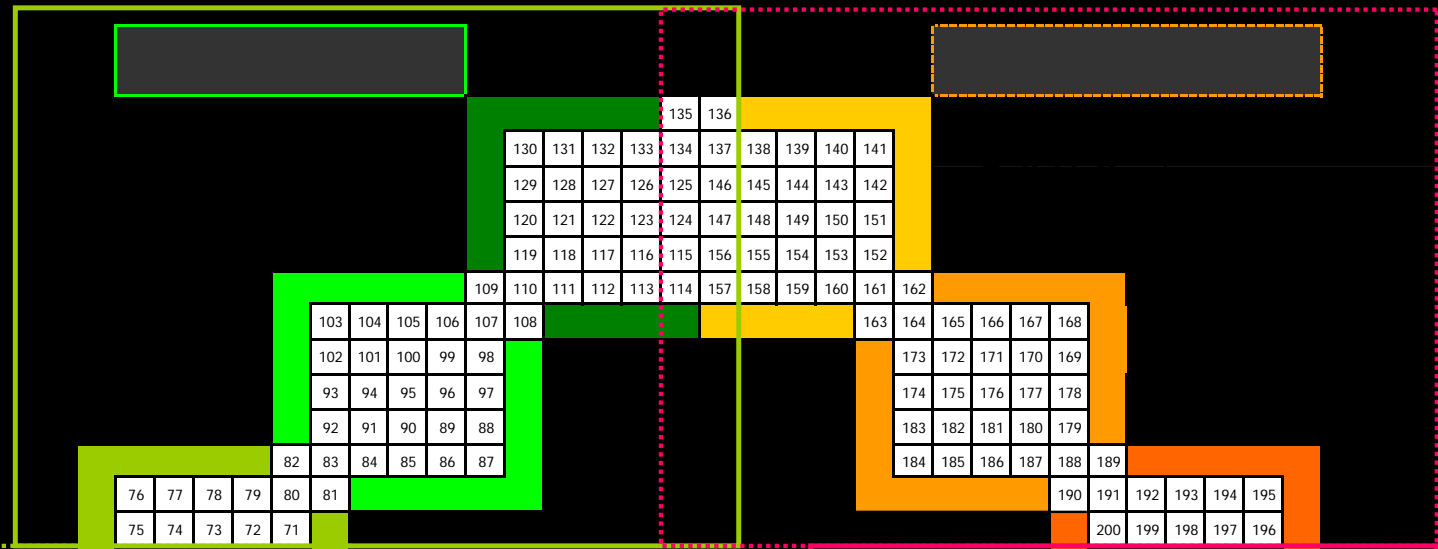
199_INDICE BALTIC DRY (noli marittimi)

Percorso su base
GIORNALIERA

5

fase RRT stadio

10-gen-19



BREVISSIMO PERIODO


a basso rischio

ad alto rischio

operatività

8

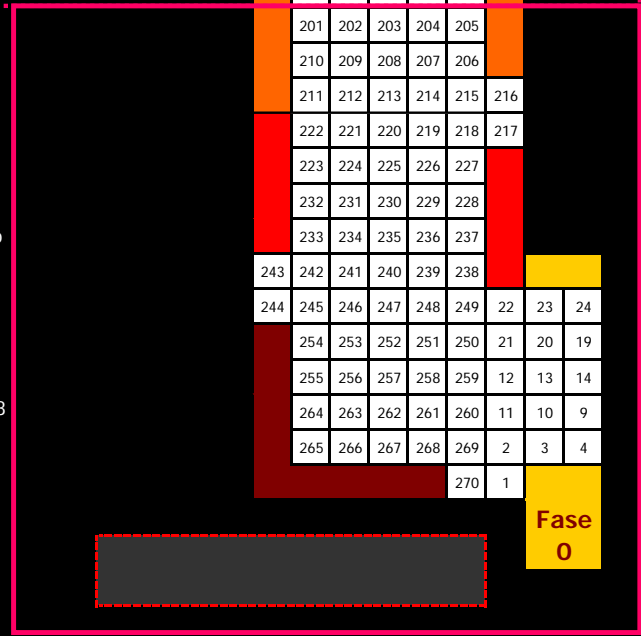
8



Fase 0

ACCUMULAZIONE

Fase 0



ULTIMA CHIUSURA: € 1.189,000

10/01/2019

199_INDICE BALTIC DRY (noli marittimi)

FASE IN CORSO

-- 0 --

BREVISSIMO PERIODO
(Base Giornaliera)

PERCORSO

n° 5

RRT

8 punti

FASE "0" _ E' solo una fase di transizione tra percorsi che spingono ancora al ribasso i valori e percorsi che, al contrario, si sforzano di portar gli stessi verso l'alto. La grandissima incertezza di fondo ne fa una fase dall'interpretazione ben più complicata di quel che si sarebbe portati a credere: d'altra parte, l'assenza di continuità non aiuta certo a nutrir forti convinzioni!

PERCORSO n° 5 _ In realtà non c'è un vero impulso al ribasso, è che l'inerzia non promette più nulla di buono: probabile un'ulteriore discesa dei corsi.

RRT pari a 8 punti _ Operatività che, nel periodo assunto, presenta rischi ben più alti dei rendimenti che si potrebbero forse ottenere.

Il giudizio di brevissimo deve considerarsi definitivo.

ANALISI DI BREVISSIMO PERIODO ↑ &...

↓ **SINTESI FINALE**

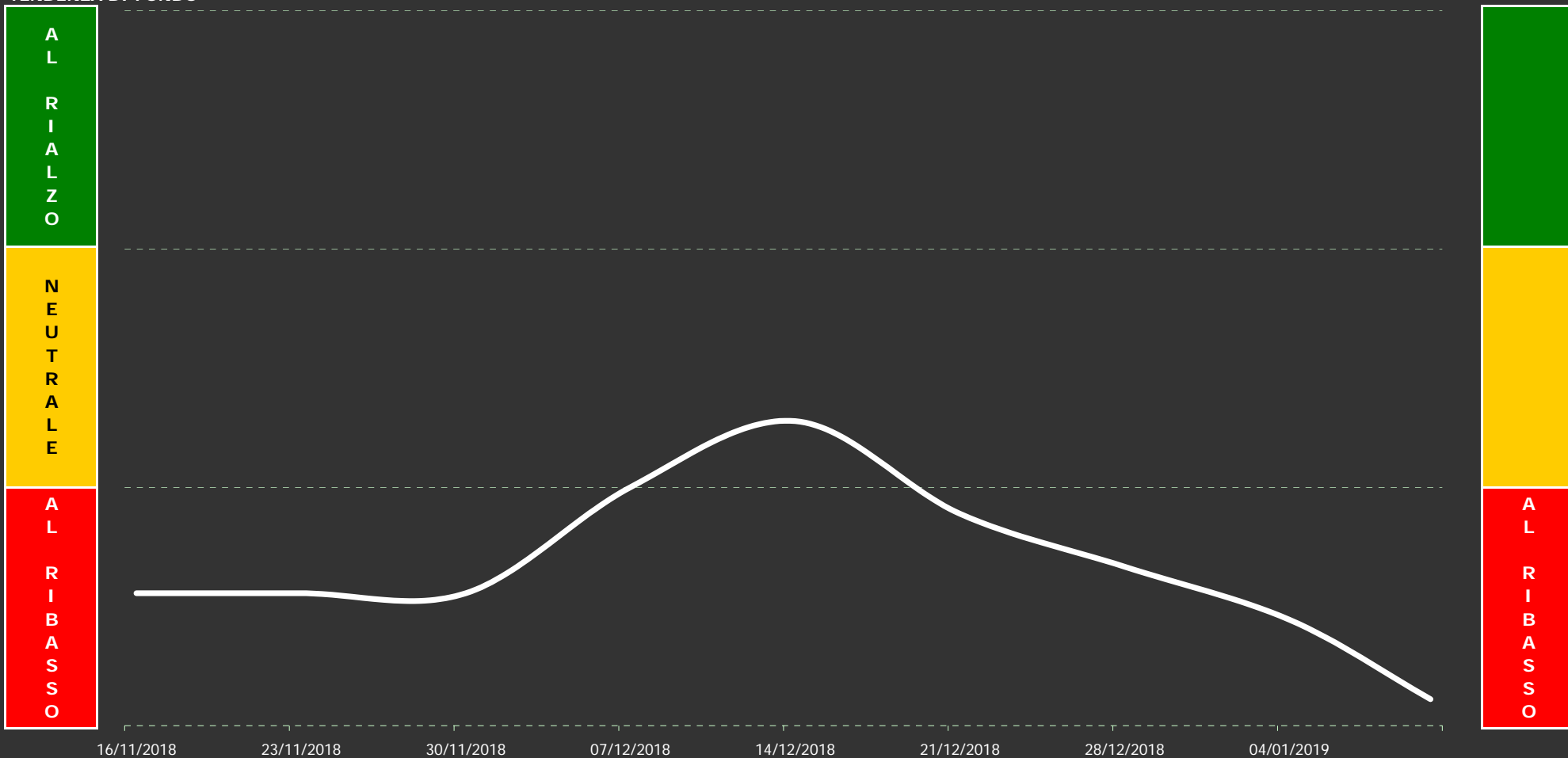
SINTESI FINALE

Tenendo conto di quant'accade anche sulle altre basi temporali, il programma esprime una propria sintesi finale, propriamente operativa, nella quale, oltre ai dati in corso, sono ponderati anche i dati delle settimane precedenti. Proprio perché il giudizio può dirsi reale solo nel fine settimana, quanto espresso dallo stesso nei giorni infrasettimanali dovrà esser considerato, sempre e soltanto, un giudizio di tipo tendenziale: certamente stabile, ma comunque passibile di modifiche anche improvvise.

Il grafico che troverete in prossima pagina vi consentirà di valutare la situazione su un arco temporale di due mesi circa (medio/breve), mentre il giudizio di sintesi finale ("GIUDIZIO DI FONDO"), necessario per superare eventuali ambiguità grafiche, potrete trovarlo nella pagina subito successiva: **in corso di settimana, tuttavia, è solo un giudizio virtuale**. Nella stessa potrete anche confrontare l'attuale giudizio con quelli espressi nelle settimane precedenti, nonché valutare la validità di questi ultimi sulla base del quadro grafico allora in corso. Poi, subito dopo, un'analisi prospettica su quel che potrebbe accadere nei prossimi giorni, con una particolare attenzione alle possibili o probabili correzioni ed accelerazioni al rialzo o al ribasso.

OPERATIVITA' CONSIGLIATA

TENDENZA DI FONDO



199_INDICE BALTIC DRY (noli marittimi)

giudizio: 1,0 punti

AGGIORNAMENTO DATI DEL:

10 1 2019

ULTIMA CHIUSURA: € 1.189,000

10/01/2019

199_INDICE BALTIC DRY (noli marittimi)

Il "GIUDIZIO DI FONDO" è espresso attraverso un numero che è poi traducibile in una precisa analisi testuale. Nel caso specifico, tuttavia, s'è scelto d'essere ancor più "puntuali" ed infatti il numero con cui il giudizio è espresso s'avvale d'un proprio decimale che può mostrarci se, in realtà, s'è proiettati verso un giudizio comunque migliore di quello espresso dal valore intero (al quale rimanda puntualmente il testo del giudizio). Qui di seguito, in logica sequenza, troverete gli ultimi giudizi espressi dall'algorithm, di cui s'avvale il nostro programma, sulla posizione in oggetto. L'ultimo, quello attuale, si trova a fondo pagina, ma è davvero interessante seguire anche l'evoluzione subita dallo stesso con lo scorrere del tempo:

GIUDIZIO DI FONDO **8,0 p.**

espresso dopo la seduta del
21/12/18

Punti "8" _ Non ci sono molte alternative: o si riesce a reagir positivamente entro poche settimane oppure i corsi sono destinati a sprofondare ancor più in basso. Gli elementi che potrebbero imprimere una svolta positiva ci sono, in realtà, ma il loro attuale allineamento e la continuità da questi sin ora mostrata non sono certo di buon auspicio. Non resta che attendere gli eventi... e l'attesa non sarà lunga.

GIUDIZIO DI FONDO **6,0 p.**

espresso dopo la seduta del
28/12/18

Punti "6" _ Non c'è nulla, al momento, che possa lasciar sperare in un autentico rovesciamento della situazione, ma qualche timido segnale, seppur a macchia di leopardo, prende a farsi notare. Il problema è che tali segnali debbono diventar sempre più consistenti al punto da influire positivamente anche su quelli che gli stanno a fianco. Inutile, tuttavia, illudersi: le probabilità non sono ancor a favore!

GIUDIZIO DI FONDO **4,0 p.**

espresso dopo la seduta del
04/01/19

Punti "4" _ Rialzar la testa è senza dubbio possibile, ma altrettanto possibile, una volta rialzata, è che si torni ad abbassar la stessa per lo scramento: risollevarsi dalla situazione attuale non sarà né semplice né breve, anche se qualcosa par forse muoversi in tale direzione. Bisognerà armarsi di tanta pazienza e costruir dapprima un'opportuna base e solo poi (ma molto poi!) tornar a guardare in alto.

GIUDIZIO DI FONDO **1,0 p.**

espresso dopo l'ultima seduta

ATTENZIONE: a differenza dei precedenti, questo giudizio è da considerarsi solo virtuale.

Punti "1" _ E' senza dubbio una situazione negativa "con troppi eccessi", tuttavia dalla stessa sarà ben difficile uscire. Tra i numerosi elementi che incidono nella costruzione dei percorsi, infatti non ce n'è neppure uno che possa farci sperare in un cambiamento a breve. Tra l'altro quel poco di positivo che fa ancor capolino è di rilievo alquanto scarso. Abbandonate ogni speranza e armatevi di santa pazienza!

IL GIUDIZIO DEFINITIVO (NON VIRTUALE) E' ESPRESSO SOLO NEL FINE SETTIMANA.

Scenari&Obiettivi

(possibili sul brevissimo periodo)

199_INDICE BALTIC DRY (noli marittimi)

| | |
|--|--|
| | <p>SCENARIO INCERTO</p> <p>...ma al ribasso</p> |
|--|--|

ATTENDIBILITA' DELLA PREVISIONE AL RIBASSO


| | | |
|-------------------|-------------------|--|
| | | |
| discreta | buona | |
| #### obiettivo | #### obiettivo | |

| | | |
|----------|----------------------|-----------|
| 10/01/19 | #### | < massimo |
| | 10/01/19 | #### |
| | ultimo valore | |
| minimo > | #### | 10/01/19 |

| | | |
|-----------|-------|----------|
| obiettivo | #### | #### |
| #### | #### | #### |
| ottima | buona | discreta |

| | | |
|--|------------------|-------------------------------------|
| | soglia d'allerta | abortire d'ogni scenario al ribasso |
|--|------------------|-------------------------------------|

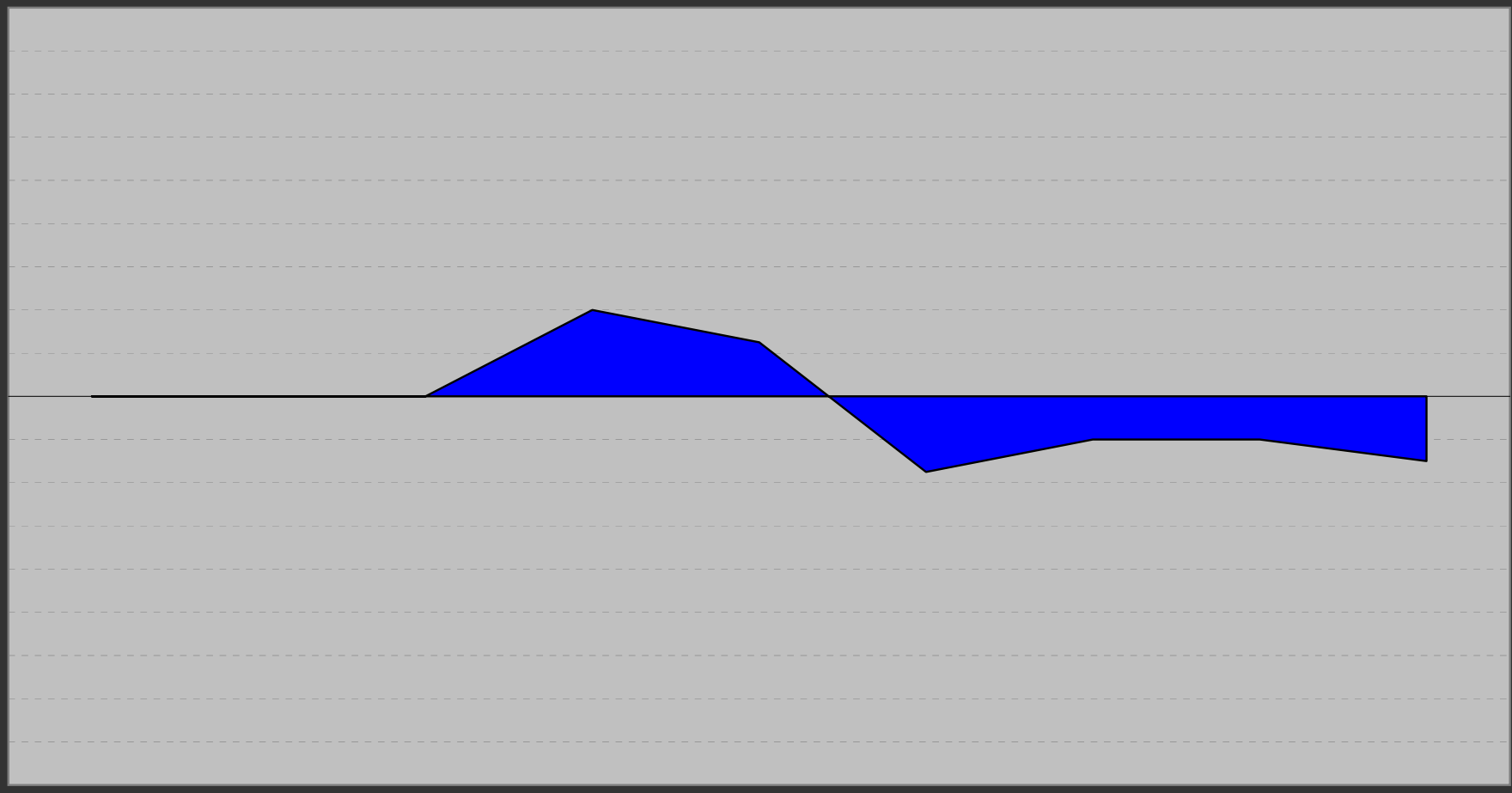
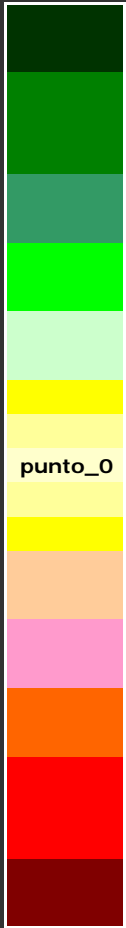
ATTENDIBILITA' DELLA PREVISIONE AL RIALZO



LA PREVISIONE, NEL CASO, E' SEMPRE ATTENDIBILE

POSSIBILE CORREZIONE DI BREVISSIMO...

SCALA



16/11/18

23/11/18

30/11/18

07/12/18

14/12/18

21/12/18

28/12/18

04/01/19

10/01/19

04/01/19

-2,0 punti

199_INDICE BALTIC DRY (noli marittimi)

10/01/19

-3,0 punti

AGGIORNAMENTO DATI DEL:

10 1 2019

SINTESI FINALE


(lo spazio delle indicazioni resta bianco quando il programma preferisce sospendere il proprio giudizio: s'esprimerà nei prossimi report)

GIUDIZIO COMPLESSIVO (valori da un minimo di 1 punto ad un massimo di 27 punti)

Punti "1" _ E' senza dubbio una situazione negativa "con troppi eccessi", tuttavia dalla stessa sarà ben difficile uscire. Tra i numerosi elementi che incidono nella costruzione dei percorsi, infatti non ce n'è neppure uno che possa farci sperare in un cambiamento a breve. Tra l'altro quel poco di positivo che fa ancor capolino è di rilievo alquanto scarso. Abbandonate ogni speranza e armatevi di santa pazienza!

INDICAZIONI E SUGGERIMENTI DI BREVISSIMO PERIODO (tratti da un'analisi delle ultime sedute)

Lo scenario resta ancor incerto, ma c'è una timida tendenza al ribasso che, col trascorrere del tempo, potrebbe anche imporsi. Agire non è affatto semplice in simili occasioni: valutare anzitutto la "tendenza di fondo", la "operatività consigliata" e la "probabile inversione di brevissimo" indicate nelle pagine precedenti e comportarsi di conseguenza.



205_INDICE. CRB (commodity research
bureau)

Analisi della posizione




205_INDICE. CRB (commodity research bureau)
(valutazione d'ampio respiro temporale)

<https://it.investing.com/indices/thomson-reuters---jefferies-crb>

"Matrix" del Tempo...

10/01/2019

VALORE VIRTUALE D'INSIEME 100 p.

| | IMPULSO | MOVIMENTO | INERZIA | ALLINEAMENTO | |
|----------------|---------|-----------|---------|--------------|---------------------------|
| TRIMESTRALE >> | | | | | > valore virtuale: -34 p. |
| MENSILE >> | | | | | > valore virtuale: 28 p. |
| SETTIMANALE >> | | | | | > valore virtuale: 97 p. |
| GIORNALIERO >> | | | | | > valore virtuale: 9 p. |

205_INDICE. CRB (commodity research bureau)

...e "Matrix" dello Spazio

10/01/2019

VALORE VIRTUALE D'INSIEME 100 p.

| | TRIMESTRALE | MENSILE | SETTIMANALE | GIORNALIERO | |
|------------------------------|--------------|--------------|-------------|--------------|--------------------------|
| IMPULSO >> | Dark Green | Dark Green | Dark Green | Light Yellow | > valore virtuale: 80 p. |
| MOVIMENTO >> | Light Yellow | Dark Green | Dark Green | Dark Green | > valore virtuale: -3 p. |
| INERZIA >> | Light Yellow | Light Yellow | Dark Green | Dark Green | > valore virtuale: 2 p. |
| ALLINEAMENTO >> | Light Yellow | Dark Green | Dark Green | Dark Green | > valore virtuale: 20 p. |

205_INDICE. CRB (commodity research bureau)

205_INDICE. CRB (commodity research bureau)

Percorso su base
GIORNALIERA

122

fase RRT stadio

10-gen-19

ACQUISTO

Fase 4

BREVISSIMO
PERIODO

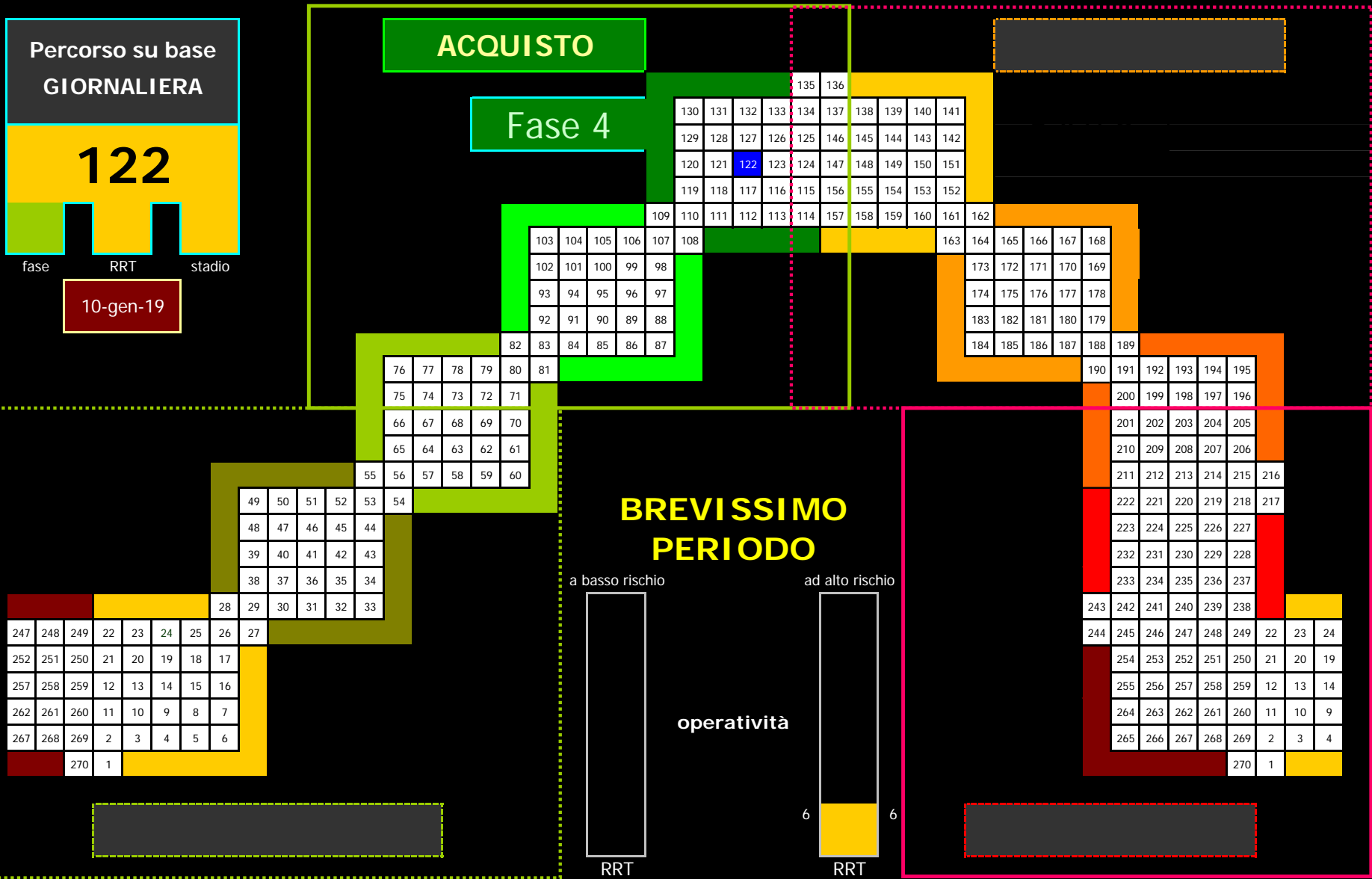
a basso rischio

ad alto rischio

operatività

RRT

RRT



ULTIMA CHIUSURA: € 178,601

10/01/2019

205_INDICE. CRB (commodity research bureau)

FASE IN CORSO

-- 4 --

BREVISSIMO PERIODO
(Base Giornaliera)

PERCORSO

n° 122

RRT

6 punti

FASE "4" _ E' giusto questa l'ultima delle fasi al rialzo, ma non per questo la fase in cui i corsi smettono di salire. Ad un movimento che in precedenza poteva dirsi alquanto lineare, viene via via sostituendosi una strada lastricata di maggiori ostacoli e difficoltà. E così, colti quasi gli obiettivi finali, spesso s'alza inevitabile la volatilità: si può ancor osare, tuttavia...

PERCORSO n° 122 _ V'è, forse, più incertezza del dovuto, ma l'assenza di impulsi potrà lasciar più spazio all'inerzia: quadro destinato sol a migliorare.

RRT pari a 6 punti _ Operatività che, nel periodo in esame, presenta rischi in evidente crescita rispetto ai possibili rendimenti.

Il giudizio di brevissimo deve considerarsi definitivo.

ANALISI DI BREVISSIMO PERIODO ↑ &...

↓ SINTESI FINALE

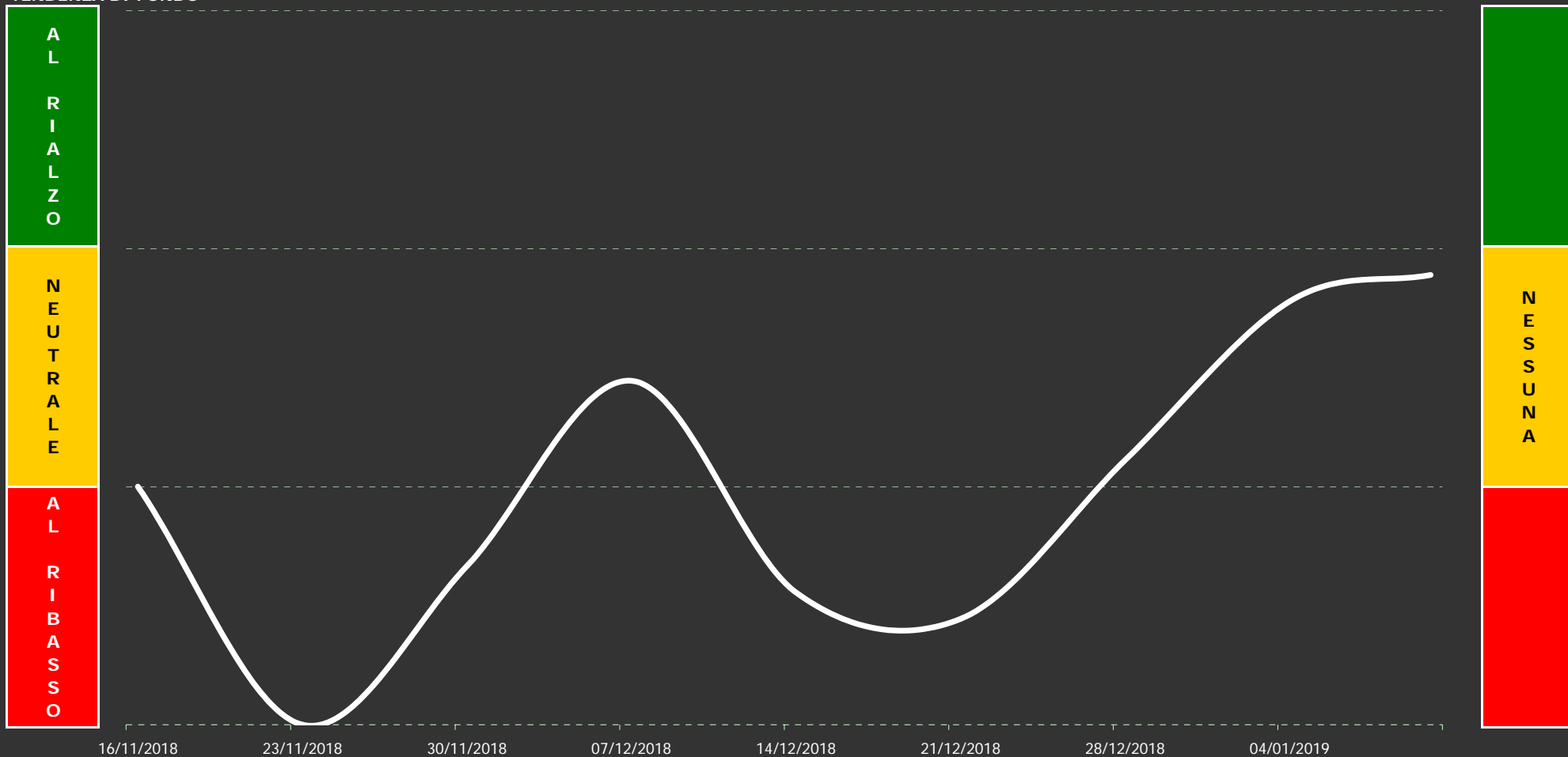
SINTESI FINALE

Tenendo conto di quant'accade anche sulle altre basi temporali, il programma esprime una propria sintesi finale, propriamente operativa, nella quale, oltre ai dati in corso, sono ponderati anche i dati delle settimane precedenti. Proprio perché il giudizio può dirsi reale solo nel fine settimana, quanto espresso dallo stesso nei giorni infrasettimanali dovrà esser considerato, sempre e soltanto, un giudizio di tipo tendenziale: certamente stabile, ma comunque passibile di modifiche anche improvvise.

Il grafico che troverete in prossima pagina vi consentirà di valutare la situazione su un arco temporale di due mesi circa (medio/breve), mentre il giudizio di sintesi finale ("GIUDIZIO DI FONDO"), necessario per superare eventuali ambiguità grafiche, potrete trovarlo nella pagina subito successiva: **in corso di settimana, tuttavia, è solo un giudizio virtuale**. Nella stessa potrete anche confrontare l'attuale giudizio con quelli espressi nelle settimane precedenti, nonché valutare la validità di questi ultimi sulla base del quadro grafico allora in corso. Poi, subito dopo, un'analisi prospettica su quel che potrebbe accadere nei prossimi giorni, con una particolare attenzione alle possibili o probabili correzioni ed accelerazioni al rialzo o al ribasso.

OPERATIVITA' CONSIGLIATA

TENDENZA DI FONDO



205_INDICE. CRB (commodity research bureau)

giudizio: 17,0 punti

AGGIORNAMENTO DATI DEL:
10 1 2019

ULTIMA CHIUSURA: € 178,601

10/01/2019

205_INDICE. CRB (commodity research bureau)

Il "GIUDIZIO DI FONDO" è espresso attraverso un numero che è poi traducibile in una precisa analisi testuale. Nel caso specifico, tuttavia, s'è scelto d'essere ancor più "puntuali" ed infatti il numero con cui il giudizio è espresso s'avvale d'un proprio decimale che può mostrarci se, in realtà, s'è proiettati verso un giudizio comunque migliore di quello espresso dal valore intero (al quale rimanda puntualmente il testo del giudizio). Qui di seguito, in logica sequenza, troverete gli ultimi giudizi espressi dall'algorithm, di cui s'avvale il nostro programma, sulla posizione in oggetto. L'ultimo, quello attuale, si trova a fondo pagina, ma è davvero interessante seguire anche l'evoluzione subita dallo stesso con lo scorrere del tempo:

GIUDIZIO DI FONDO 4,0 p.

espresso dopo la seduta del
21/12/18

Punti "4" _ Rialzar la testa è senza dubbio possibile, ma altrettanto possibile, una volta rialzata, è che si torni ad abbassar la stessa per lo scramento: risollevarsi dalla situazione attuale non sarà né semplice né breve, anche se qualcosa par forse muoversi in tale direzione. Bisognerà armarsi di tanta pazienza e costruir dapprima un'opportuna base e solo poi (ma molto poi!) tornar a guardare in alto.

GIUDIZIO DI FONDO 10,0 p.

espresso dopo la seduta del
28/12/18

Punti "10" _ Il quadro d'insieme non è certo di quelli che potrebbero far dormire sonni tranquilli: sotto, infatti, c'è sempre il baratro ed è necessario allontanarsi alla svelta da quest'ultimo per evitare d'esserne risucchiati: tale esperienza non sarebbe affatto piacevole! Elementi su cui far leva per allontanarsi dal baratro ce ne sono: purtroppo, però, sono ancor pochi e rischiano di soccombere ai negativi.

GIUDIZIO DI FONDO 16,0 p.

espresso dopo la seduta del
04/01/19

Punti "16" _ Sperare in un miglioramento del quadro d'insieme è lecito ed in fondo anche corretto, ma crederci convintamente o solo abbastanza... non lo è affatto. Ci sono molti elementi che lo lasciano sperare (e quelli positivi sono superiori a quelli negativi), ma nell'insieme ci sono troppe lacune per credere in un autentico miglioramento dei corsi da subito: meglio lasciare che il tempo faccia il suo corso.

GIUDIZIO DI FONDO 17,0 p.

espresso dopo l'ultima seduta

ATTENZIONE: a differenza dei precedenti, questo giudizio è da considerarsi solo virtuale.

Punti "17" _ Si potrebbe anche toccare il cielo con un dito, ma alcune volte certe distanze hanno misure infinite a dispetto delle nostre impressioni: arrivare lassù sarebbe quel che tutti noi possiamo augurarci (e vi sarebbero anche buoni motivi per farlo...), tuttavia i passi debbono esser fatti concretamente e questo è proprio uno dei più difficili, purtroppo. Se si sbaglia a mettere il piede... son guai grossi!

IL GIUDIZIO DEFINITIVO (NON VIRTUALE) E' ESPRESSO SOLO NEL FINE SETTIMANA.

Scenari&Obiettivi

(possibili sul brevissimo periodo)

205_INDICE. CRB (commodity research bureau)



ATTENDIBILITA' DELLA PREVISIONE AL RIBASSO

| sufficiente | discreta | buona |
|----------------------------------|------------------|----------|
| 176,0 | 176,9 | 177,8 |
| abortire dello scenario laterale | soglia d'allerta | supporto |

| | | |
|----------|-------|--------------------|
| 10/01/19 | 179,3 | < massimo |
| 10/01/19 | 178,6 | chiusura di seduta |
| minimo > | 177,7 | 10/01/19 |

| | | |
|-----------|-------|-------|
| obiettivo | 181,1 | 182,9 |
|-----------|-------|-------|

abortire dello scenario laterale

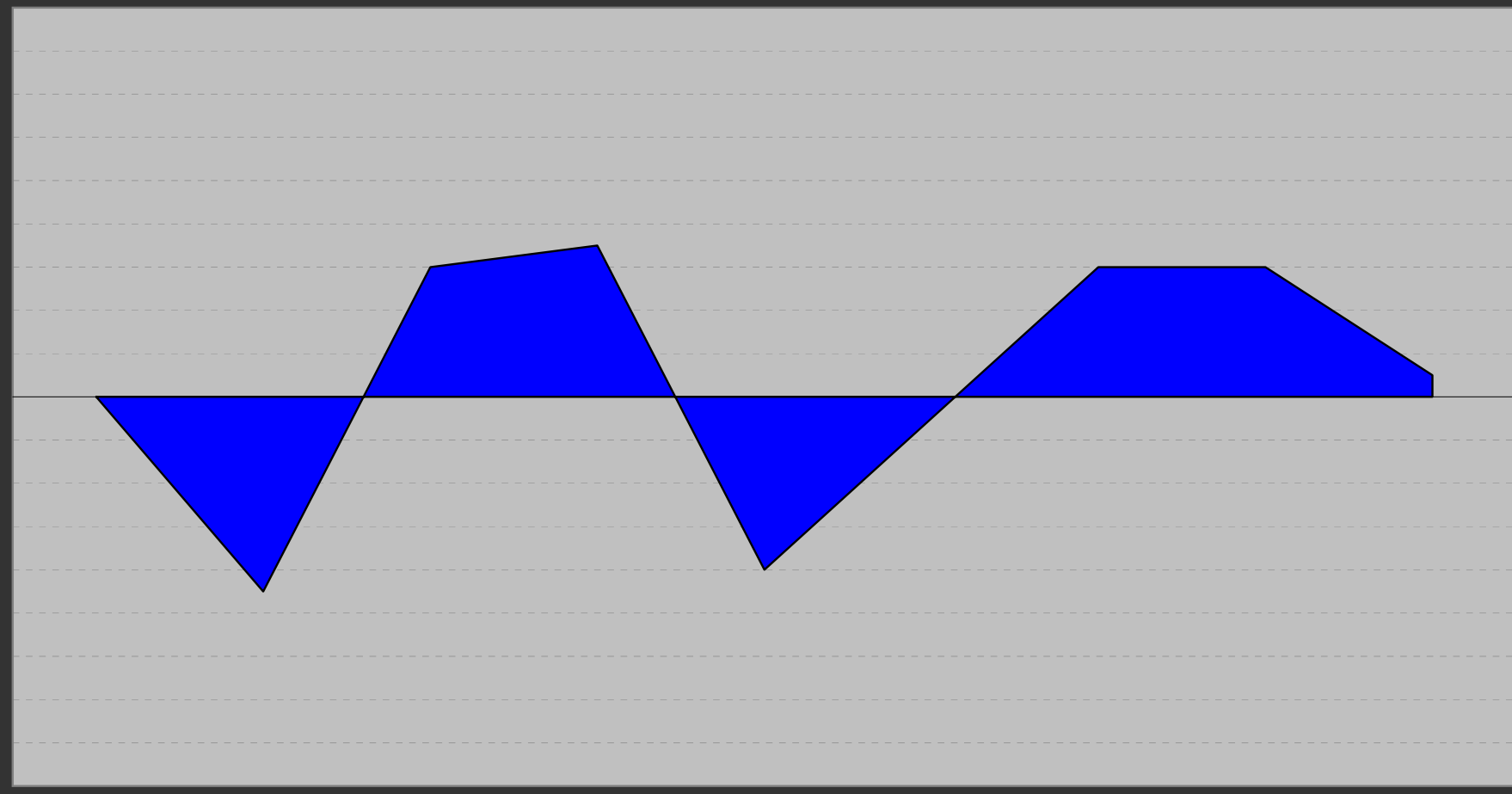
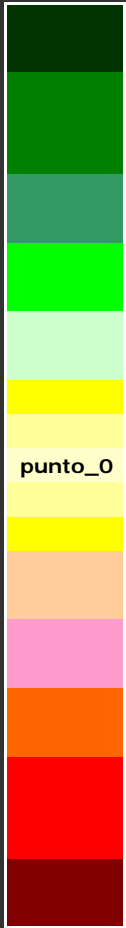
ottima buona discreta
ATTENDIBILITA' DELLA PREVISIONE AL RIALZO

| | |
|------------------|--|
| SCENARIO INCERTO | |
| trend laterale | |

LA PREVISIONE, NEL CASO, E' SEMPRE ATTENDIBILE

CORREZIONE DI BREVISSIMO?...

SCALA



16/11/18

23/11/18

30/11/18

07/12/18

14/12/18

21/12/18

28/12/18

04/01/19

10/01/19

04/01/19

6,0 punti

205_INDICE. CRB (commodity research bureau)

10/01/19

1,0 punti

AGGIORNAMENTO DATI DEL:

10 1 2019

SINTESI FINALE

(lo spazio delle indicazioni resta bianco quando il programma preferisce sospendere il proprio giudizio: s'esprimerà nei prossimi report)

GIUDIZIO COMPLESSIVO (valori da un minimo di 1 punto ad un massimo di 27 punti)

Punti "17" _ Si potrebbe anche toccare il cielo con un dito, ma alcune volte certe distanze hanno misure infinite a dispetto delle nostre impressioni: arrivare lassù sarebbe quel che tutti noi possiamo augurarci (e vi sarebbero anche buoni motivi per farlo...), tuttavia i passi debbono esser fatti concretamente e questo è proprio uno dei più difficili, purtroppo. Se si sbaglia a mettere il piede... son guai grossi!

INDICAZIONI E SUGGERIMENTI DI BREVISSIMO PERIODO (tratti da un'analisi delle ultime sedute)

Non c'è un'autentica tendenza di fondo: lo scenario si mantiene incerto e la pressoché totale assenza di volatilità (sulla base temporale in oggetto, N.d.R.) non consente un'operatività profittevole. Attendere senza operare acquisti. Se s'ha già una posizione, "armarsi di santa pazienza" ed attendere eventuali novità operative che potrebbero esser contenute nei prossimi report.



* **PERCORSO** _ Il "percorso" è l'unità più minuta che possa trovarsi all'interno della curva ciclica d'ogni strumento finanziario. E' giusto considerarla quale "unità" perché al suo interno trovano una "particolare "sintesi unitaria" i diversi elementi che di continuo incidono sui mercati: impulsi, inerzie, volatilità, tendenze ecc. Il tutto, nel nostro caso, è indicato con un solo numero sul quale confluiscono le diverse peculiarità che caratterizzano ogni singolo percorso. Il colore che fa da sfondo al suo numero sintetizza a propria volta il possibile giudizio fornito dal nostro programma: verde-positivo; giallo-neutrale; rosso-negativo. Se il numero, invece, compare su uno sfondo grigio è solo perchè il percorso individuato presenta una situazione di particolare eccesso nel rapporto tra Impulso (intenzioni degli operatori) ed Inerzia (destino del ciclo sottostante) per cui lo stesso non può esser considerato affidabile: questa sua temporanea inaffidabilità, tuttavia, è solitamente "destinata" ad esser riassorbita in tempi alquanto rapidi.

* **FASE** _ All'interno d'un ciclo completo di Percorsi (dal n°1 al n°270), le Fasi ci aiutano ad individuar alcuni periodi particolari in grado d'influenzare, con peculiarità del tutto proprie, i Percorsi stessi. Ci sono periodi, infatti, in cui le qualità più intime d'un percorso possono esser esaltate od inibite dalla Fase in corso e bisogna sempre tenerne conto: le Fasi al rialzo sono in verde (da 1 a 4) quelle al ribasso in rosso (da 7 a 9). Le fasi di transizione sono in giallo (0 e 5) e poi c'è una fase particolarissima (la 6) che deve considerarsi al ribasso, ma i cui possibili effetti, seppur solo temporanei, sono talvolta straordinariamente positivi. Ad ogni buon conto, un Percorso verde-positivo può vedere i propri effetti esaltati, se all'interno di una Fase al Rialzo (sfondo verde), oppure limitati, se all'interno di una Fase al Ribasso (sfondo rosso). Al contrario un percorso rosso-negativo vedrà i propri effetti esaltati in una Fase al Ribasso o limitati in una Fase al rialzo.

* **RRT** _ L'RRT misura il rapporto tra il possibile "**Rischio**" ed il probabile "**Rendimento**" nel "**Tempo** (il periodo)" assunto come base della valutazione (giornaliero, settimanale, ecc.): quanto più elevato è il suo valore, tanto più alto dovrà considerarsi l'eventuale rischio operativo o, quanto meno, ben poco vantaggioso il rendimento di un'eventuale operatività al rialzo su quanto in oggetto. Il colore che fa da sfondo è strumento decisivo per valutar la situazione in corso: verde (da 1 a 4) = rischio basso // giallo (da 5 a 7) = rischio medio // rosso (da 8 a 9) = rischio alto // rosso cupo (10) = rischio altissimo.



GLOSSARIO

Il report in oggetto recepisce in toto le Linee Guida indicate da Consob lo scorso 13 ottobre 2017 in merito alla "*elaborazione e diffusione di raccomandazioni d'investimento*", come definite dagli articoli 3(1)34 e 3(1)35 MAR.

[Market Abuse Regulation - Regolamento (UE) n. 596/2014 del Parlamento Europeo e del Consiglio del 16 aprile 2014 in vigore dal 3 luglio 2016]

In particolare:

- 1) Sono riconducibili alla fattispecie di “raccomandazioni di investimento”, secondo la definizione data da MAR, le informazioni destinate al pubblico o ai canali di distribuzione volte, implicitamente o esplicitamente, a raccomandare o a consigliare una strategia di investimento in relazione ad uno o più strumenti finanziari o emittenti, ivi compresi pareri sul valore o sul prezzo presenti o futuri di tali strumenti [articoli 3(1)34 e 3(1)35 MAR].
- 2) I soggetti che producono o diffondono raccomandazioni in materia d'investimenti, o altre informazioni che raccomandano o consigliano una strategia d'investimento, devono ottemperare agli obblighi informativi previsti dalla normativa vigente in materia di corretta presentazione delle raccomandazioni e di comunicazione degli interessi o dei conflitti di interesse [articolo 20(1) MAR e articoli da 3 a 6 RD 2016/958].
- 3) gli analisti indipendenti, le imprese di investimento, gli enti creditizi, chiunque si occupi come attività principale della produzione o diffusione di raccomandazioni e le persone fisiche che lavorano per questi soggetti in base a un contratto di lavoro o ad altro, così come le altre persone che propongono decisioni di investimento su strumenti finanziari e che si presentano come dotati di esperienza o di competenza finanziaria ovvero sono così percepiti dai partecipanti al mercato (di seguito «esperti») debbono altresì comunicare la frequenza con cui producono raccomandazioni; la loro storia professionale, se abbiano prodotto raccomandazioni a titolo professionale in passato; eventualità che le passate raccomandazioni siano state rilanciate da terzi, ad esempio dai media.
- 4) È opportuno comunicare l'identità delle persone che producono raccomandazioni, la rispettiva autorità competente, se esiste, e la data e l'ora in cui le raccomandazioni sono state ultimate e successivamente diffuse, in quanto possono essere informazioni preziose per gli investitori ai fini delle decisioni di investimento.
- 5) È opportuno divulgare le valutazioni e le metodologie applicate, perché si tratta di informazioni utili per comprendere le raccomandazioni e per determinare in che misura le persone che le producono siano coerenti nelle valutazioni e nelle metodologie adottate. Le raccomandazioni prodotte dalla stessa persona e relative ad imprese dello stesso settore o dello stesso paese dovrebbero dare sistematicamente prova di coerenza su determinati fattori comuni. Gli analisti indipendenti, le imprese di investimento, gli enti creditizi, chiunque si occupi come attività principale della produzione di raccomandazioni, le persone fisiche che lavorano per questi soggetti in base a un contratto di lavoro o ad altro e gli esperti dovrebbero pertanto spiegare nella raccomandazione stessa qualsiasi modifica delle valutazioni e metodologie applicate.
- 6) La persona che produce raccomandazioni in materia di investimenti o altre informazioni che raccomandano o consigliano una strategia di investimento («raccomandazioni») indica in modo chiaro e visibile in ogni raccomandazione prodotta la propria identità e analoghe informazioni sull'identità di qualsiasi altra persona responsabile della produzione della raccomandazione.
- 7) La persona che produce raccomandazioni provvede a che i fatti siano tenuti chiaramente distinti dalle interpretazioni, dalle stime, dalle opinioni o da altri tipi di informazioni non fattuali.

DISCLAIMER

I contenuti del presente report - dati, notizie, informazioni, grafici, marchi e nomi a dominio, ecc. - sono di proprietà di NIKKAIA Strategie, se non diversamente indicato, coperti da copyright e dalla normativa in materia di proprietà industriale.

All'Utente non è concessa alcuna licenza né diritto d'uso e pertanto non è consentito registrare tali contenuti, in tutto od anche solo in parte, su alcun tipo di supporto, riprodurli, copiarli, pubblicarli e utilizzarli a scopo commerciale senza una preventiva autorizzazione scritta di NIKKAIA Strategie, salva la possibilità di farne copia per uso esclusivamente personale.

Tutte le informazioni contenute nel report sono prodotte da fonti interne alla società NIKKAIA Strategie ed approvate dalla sua MSCB (MAR STANDARD CLAIM BOARD) di riferimento, se non diversamente indicato. NIKKAIA Strategie ha la facoltà di modificare, in qualsiasi momento, e a propria discrezione i contenuti e le modalità funzionali ed operative dei propri report, senza particolari preavvisi.

NIKKAIA Strategie cura che le informazioni contenute nei propri report rispondano a requisiti di attendibilità, correttezza, accuratezza, completezza, attualità. In ogni caso, NIKKAIA Strategie non assume, e quindi declina, ogni e qualsiasi responsabilità per eventuali errori, inesattezze, mancanze ed omissioni rinvenibili nei contenuti pubblicati, derivino da errori materiali o refusi di stampa, imputazione dati, formattazione o scansionamento. Le medesime considerazioni valgono anche per i contenuti eventualmente accolti nei report, ma prodotti da società terze cui NIKKAIA Strategie si affida.

Quanto sopra, ovviamente, deve essere ritenuto del tutto valido anche per quanto solo riportato sul Sito di NIKKAIA Strategie, seppure al di fuori dei propri report.



Edoardo E. Macallè - Socio fondatore (dal 2002) e, quindi, Amministratore Unico (dal 2012) di NIKKAIA Strategie. Presidente della Associazione Culturale "Accademia della Gru". Collabora da oltre 10 anni con diverse testate on-line dedicate ai mercati finanziari (Trend-Online - 4Trading - Traderlink - ecc.). Utilizza strumenti d'analisi proprietari legati alla Metodologia dei Percorsi Campione. Non ha alcun interesse specifico nè conflittuale con quanto indicato nel presente report.