

MERCATI EUROPA CENTROCCIDENTALE - REPORT D'ANALISI **GIORNALIERO**

ROSA ALCHEMICA

137_I. AMSTERDAM AEX

141_I. BRUXELLES BEL-20

197_I. VIENNA ATX

198_I. ZURIGO SWISS MARKET

164_I. PARIGI CAC 40

160_I. MADRID IBEX 35 COMP

157_I. LISBONA PSI 20



redatto il giorno
16/04/2019

e sottoscritto
alle ore 06:26 da
Edoardo E. Macallè

valori del
15/04/2019

in collaborazione con la

Associazione Culturale "ACCADEMIA DELLA GRU"

NIKKAI 
strategie



ASSOCIAZIONE CULTURALE
ACCADEMIA DELLA GRU

"dall'investimento nella cultura alla cultura nell'investimento..."

Famosa per le altezze proibitive del suo volo, la Gru, oltre ad essere una dominatrice degli spazi ("*vola in alto per veder lontano davanti a sé*", diceva Plinio) era considerata anche un perfetto indicatore temporale. Il suo volo, infatti, scandiva i tempi dell'anno: verso Nord all'equinozio di primavera (per la riproduzione in estate), ripassaggio verso Sud all'equinozio d'autunno (per la permanenza nelle regioni calde in inverno). Il suo ascendere "*astrale e divino*" ne faceva, nell'antichità, l'interprete perfetto dell'idea di armonia, ritmo e *danza celeste*. Ma il danzar in cielo delle Gru, il loro armonico viaggiare in sintonia col Cosmo, rispondeva e risponde ancor oggi al bisogno di migrare da una condizione che potrebbe farsi ben presto insostenibile. Le Gru "cambiano stato" senza paura: il loro volo è metafora d'una mutazione radicale, d'uscita dalla trappola mortale, superamento d'ogni ostacolo...

www.accademiadellagru.it

www.accademiadellagru.org

www.accademiadellagru.com



pag. 4



137_I. AMSTERDAM AEX
(valutazione d'ampio respiro temporale)

pag. 4

pag. 15



141_I. BRUXELLES BEL-20
(valutazione d'ampio respiro temporale)

pag. 15

pag. 26



197_I. VIENNA ATX
(valutazione d'ampio respiro temporale)

pag. 26

pag. 37



198_I. ZURIGO SWISS MARKET
(valutazione d'ampio respiro temporale)

pag. 37

pag. 48



164_I. PARIGI CAC 40
(valutazione d'ampio respiro temporale)

pag. 48

pag. 59



160_I. MADRID IBEX 35 COMP
(valutazione d'ampio respiro temporale)


pag. 59

pag. 70



157_I. LISBONA PSI 20
(valutazione d'ampio respiro temporale)

pag. 70



137_I. AMSTERDAM AEX

Analisi della posizione



137_I. AMSTERDAM AEX
(valutazione d'ampio respiro temporale)

<https://it.investing.com/indices/netherlands-25>

[TEMPO REALE]

"Matrix" del Tempo...

15/04/2019

VALORE VIRTUALE D'INSIEME 161 p.

| | IMPULSO | MOVIMENTO | INERZIA | ALLINEAMENTO | |
|----------------|---------|-----------|---------|--------------|--------------------------|
| TRIMESTRALE >> | | | | | > valore virtuale: 43 p. |
| MENSILE >> | | | | | > valore virtuale: 77 p. |
| SETTIMANALE >> | | | | | > valore virtuale: 19 p. |
| GIORNALIERO >> | | | | | > valore virtuale: 22 p. |

137_I. AMSTERDAM AEX

...e "Matrix" dello Spazio

15/04/2019

VALORE VIRTUALE D'INSIEME 161 p.

| | TRIMESTRALE | MENSILE | SETTIMANALE | GIORNALIERO | |
|------------------------------|-------------|---------|-------------|-------------|---------------------------|
| IMPULSO >> | | | | | > valore virtuale: 38 p. |
| MOVIMENTO >> | | | | | > valore virtuale: 16 p. |
| INERZIA >> | | | | | > valore virtuale: 6 p. |
| ALLINEAMENTO >> | | | | | > valore virtuale: 101 p. |

137_I. AMSTERDAM AEX

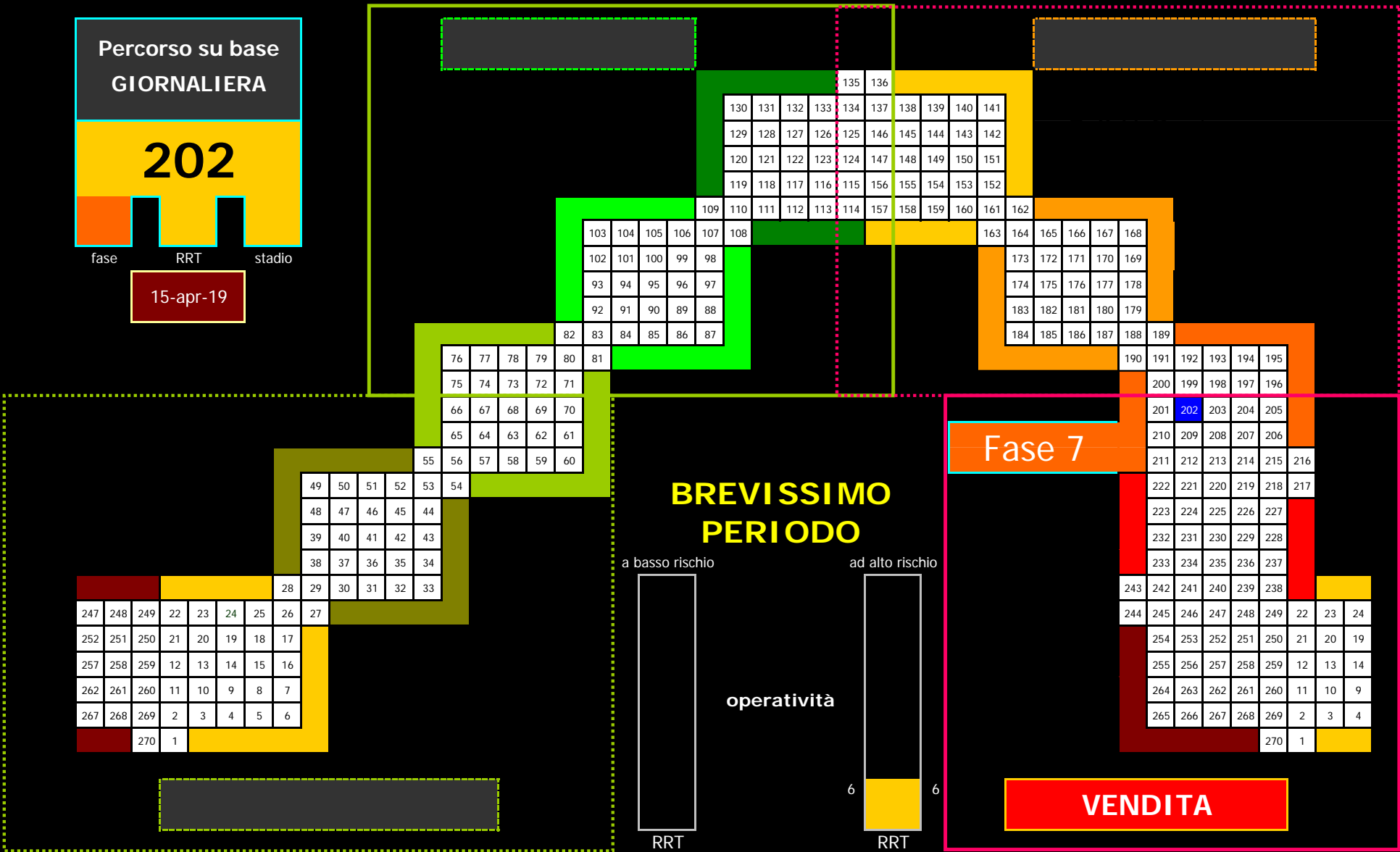
137_I. AMSTERDAM AEX

Percorso su base
GIORNALIERA

202

fase RRT stadio

15-apr-19



BREVISSIMO PERIODO

a basso rischio

ad alto rischio

operatività

RRT

RRT

Fase 7

VENDITA

ULTIMA CHIUSURA: 562,57

15/04/2019

137_I. AMSTERDAM AEX

FASE IN CORSO

-- 7 --

BREVISSIMO PERIODO
(Base Giornaliera)

PERCORSO

n° 202

RRT

6 punti

FASE "7" _ E' senza alcun dubbio una fase molto solida al ribasso: non mancano, infatti, gli impulsi al rialzo, ma questi ultimi non sono più in grado di spingere i corsi oltre le nuove resistenze. La tendenza è ormai convintamente protesa al ribasso ed è quasi impossibile che si possa assistere ad una sua inversione nella fase in corso: al massimo si potrà far scorrere il tempo.

PERCORSO n° 202 _ In una situazione di forte incertezza la mancanza di impulsi è da interpretare: fase di quiete prima della tempesta?... Probabile!

RRT pari a 6 punti _ Operatività che, nel periodo in esame, presenta rischi in evidente crescita rispetto ai possibili rendimenti.

Il giudizio di brevissimo deve considerarsi definitivo.

ANALISI DI BREVISSIMO PERIODO ↑ &...

↓ SINTESI FINALE

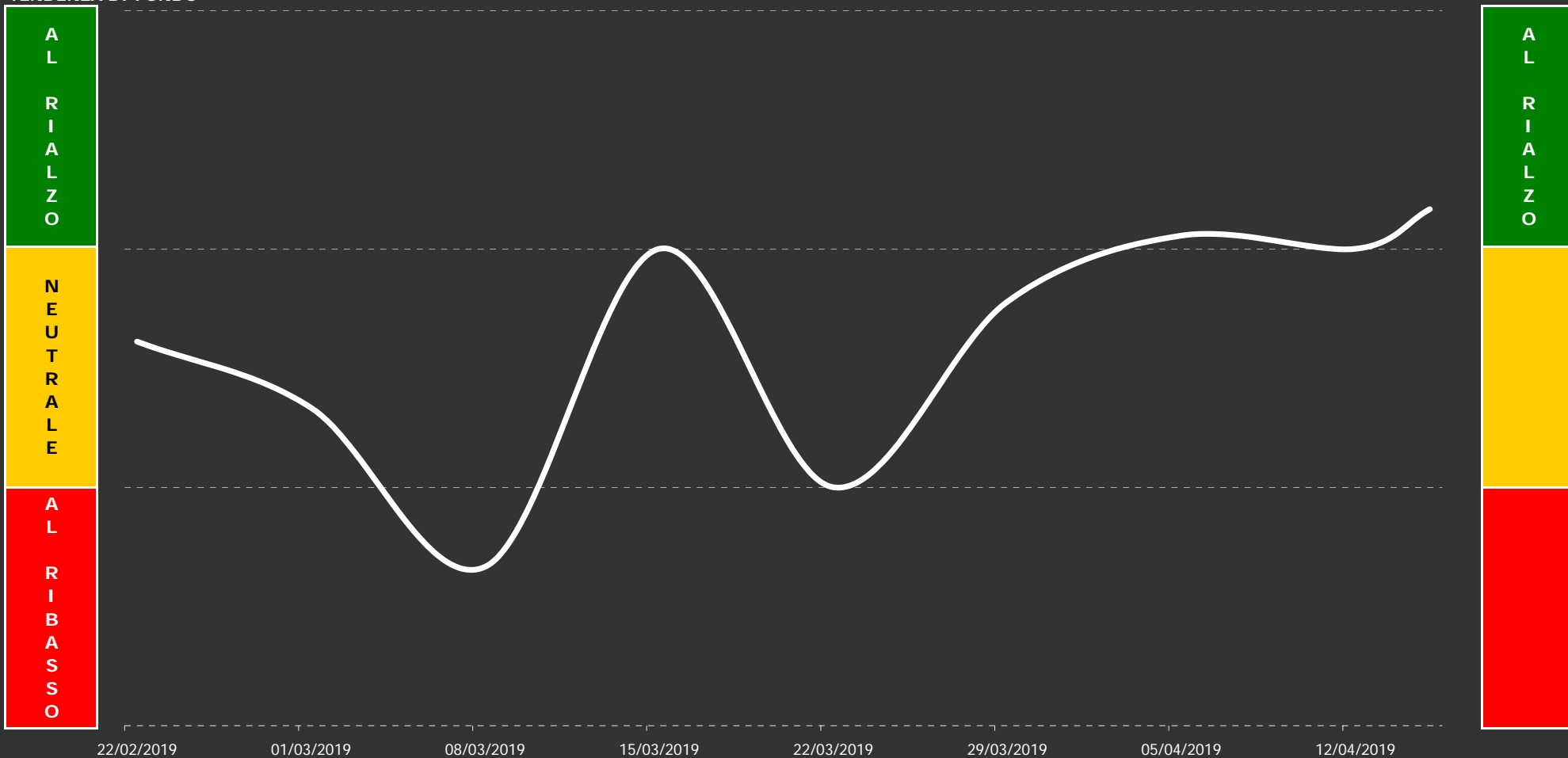
SINTESI FINALE

Tenendo conto di quant'accade anche sulle altre basi temporali, il programma esprime una propria sintesi finale, propriamente operativa, nella quale, oltre ai dati in corso, sono ponderati anche i dati delle settimane precedenti. Proprio perché il giudizio può dirsi reale solo nel fine settimana, quanto espresso dallo stesso nei giorni infrasettimanali dovrà esser considerato, sempre e soltanto, un giudizio di tipo tendenziale: certamente stabile, ma comunque passibile di modifiche anche improvvise.

Il grafico che troverete in prossima pagina vi consentirà di valutare la situazione su un arco temporale di due mesi circa (medio/breve), mentre il giudizio di sintesi finale ("GIUDIZIO DI FONDO"), necessario per superare eventuali ambiguità grafiche, potrete trovarlo nella pagina subito successiva: **in corso di settimana, tuttavia, è solo un giudizio virtuale**. Nella stessa potrete anche confrontare l'attuale giudizio con quelli espressi nelle settimane precedenti, nonché valutare la validità di questi ultimi sulla base del quadro grafico allora in corso. Poi, subito dopo, un'analisi prospettica su quel che potrebbe accadere nei prossimi giorni, con una particolare attenzione alle possibili o probabili correzioni ed accelerazioni al rialzo o al ribasso.

OPERATIVITA' CONSIGLIATA

TENDENZA DI FONDO



137_I. AMSTERDAM AEX

giudizio: 19,5 punti

AGGIORNAMENTO DATI DEL:

15 4 2019

ULTIMA CHIUSURA: 562,57

15/04/2019

137_I. AMSTERDAM AEX

Il "GIUDIZIO DI FONDO" è espresso attraverso un numero che è poi traducibile in una precisa analisi testuale. Nel caso specifico, tuttavia, s'è scelto d'essere ancor più "puntuali" ed infatti il numero con cui il giudizio è espresso s'avvale d'un proprio decimale che può mostrarci se, in realtà, s'è proiettati verso un giudizio comunque migliore di quello espresso dal valore intero (al quale rimanda puntualmente il testo del giudizio). Qui di seguito, in logica sequenza, troverete gli ultimi giudizi espressi dall'algorithm, di cui s'avvale il nostro programma, sulla posizione in oggetto. L'ultimo, quello attuale, si trova a fondo pagina, ma è davvero interessante seguire anche l'evoluzione subita dallo stesso con lo scorrere del tempo:

GIUDIZIO DI FONDO 16,0 p.

espresso dopo la seduta del
29/03/19

Punti "16" _ Sperare in un miglioramento del quadro d'insieme è lecito ed in fondo anche corretto, ma crederci convintamente o solo abbastanza... non lo è affatto. Ci sono molti elementi che lo lasciano sperare (e quelli positivi sono superiori a quelli negativi), ma nell'insieme ci sono troppe lacune per credere in un autentico miglioramento dei corsi da subito: meglio lasciare che il tempo faccia il suo corso.

GIUDIZIO DI FONDO 18,5 p.

espresso dopo la seduta del
05/04/19

Punti "18" _ S'è in una situazione di transizione tra il bene ed il nulla, ma quel nulla non è poi così indifferente come si vorrebbe sperare: abbandonare il bene per cadere definitivamente nel nulla finirebbe, infatti, per chiuderci agli scenari più interessanti e forse anche per molto tempo. Non è detto che il peggio sarà poi quel che ci troveremo di fronte, ma non possiamo escluderlo. Il problema è questo...

GIUDIZIO DI FONDO 18,0 p.

espresso dopo la seduta del
12/04/19

Punti "18" _ S'è in una situazione di transizione tra il bene ed il nulla, ma quel nulla non è poi così indifferente come si vorrebbe sperare: abbandonare il bene per cadere definitivamente nel nulla finirebbe, infatti, per chiuderci agli scenari più interessanti e forse anche per molto tempo. Non è detto che il peggio sarà poi quel che ci troveremo di fronte, ma non possiamo escluderlo. Il problema è questo...

GIUDIZIO DI FONDO 19,5 p.
espresso dopo l'ultima seduta

ATTENZIONE: a differenza dei precedenti, questo giudizio è da considerarsi solo virtuale.

Punti "19" _ Trarre indicazioni per il futuro sulla base di quel che si ha oggi non è opportuno: siamo con entrambi i piedi all'interno d'uno scenario indubbiamente confortante, ma quei piedi non sono così saldi come noi si vorrebbe sperare. Tra una settimana ne sapremo certamente di più e per ora possiamo accontentarci. Ancor meglio: dobbiamo accontentarci! Poteva andar anche peggio, in fondo...

IL GIUDIZIO DEFINITIVO (NON VIRTUALE) E' ESPRESSO SOLO NEL FINE SETTIMANA.

Scenari&Obiettivi

(possibili sul brevissimo periodo)

137_I. AMSTERDAM AEX



abortire dello scenario laterale

ATTENDIBILITA' DELLA PREVISIONE AL RIBASSO

| sufficiente | discreta | buona | |
|----------------------------------|------------------|----------|--|
| 555,6 | 558,4 | 561,2 | |
| abortire dello scenario laterale | soglia d'allerta | supporto | |

| | | |
|----------|-------|---------------|
| 15/04/19 | 563,9 | < massimo |
| 15/04/19 | 562,6 | ultimo valore |
| minimo > | 561,3 | 15/04/19 |

| | | |
|-----------|-------|-------|
| obiettivo | 569,5 | 575,2 |
|-----------|-------|-------|

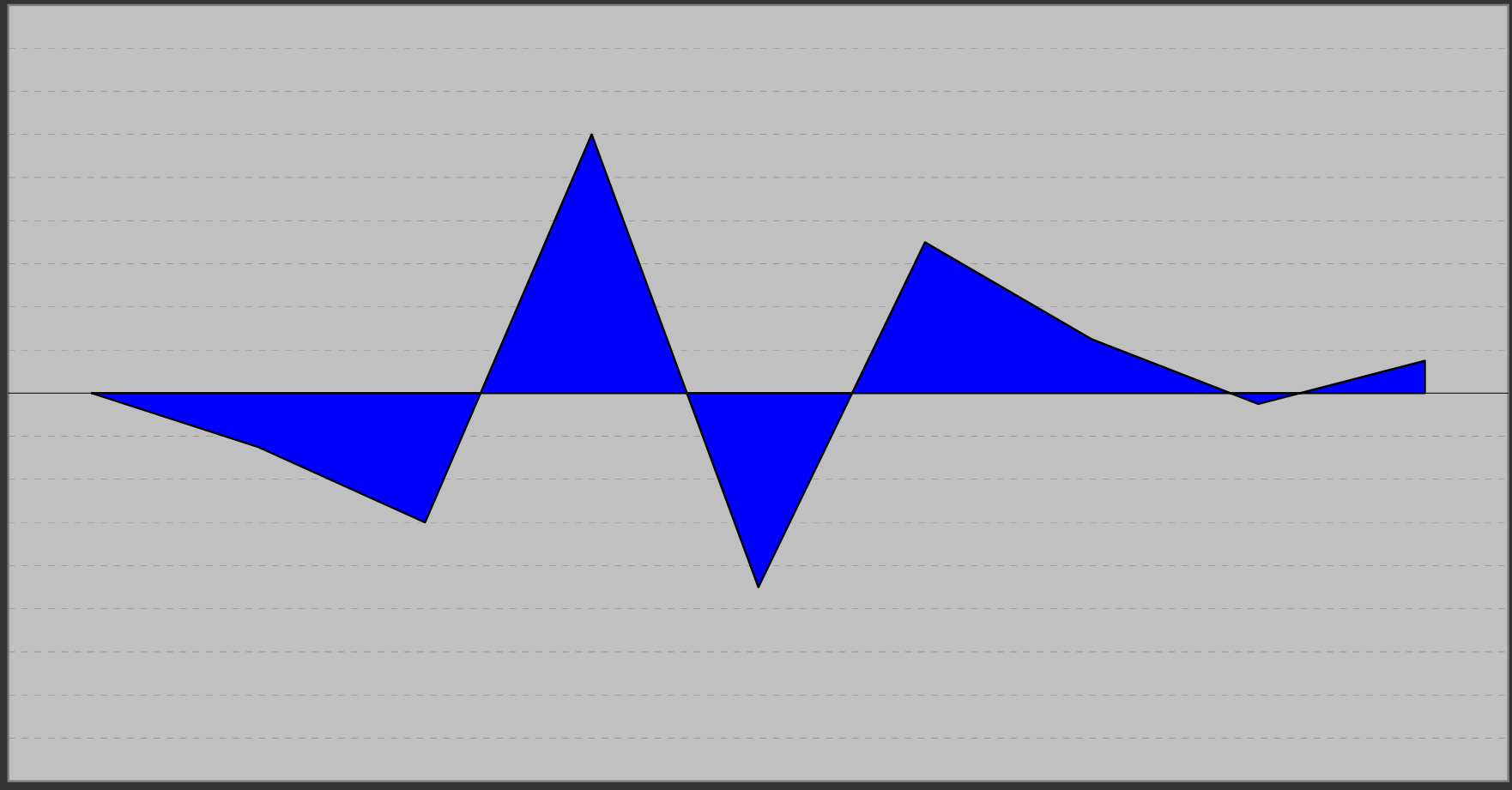
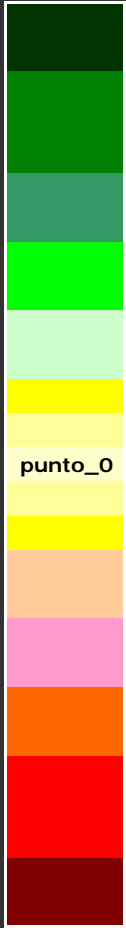
ottima buona discreta
ATTENDIBILITA' DELLA PREVISIONE AL RIALZO

| | |
|------------------|--|
| SCENARIO INCERTO | |
| trend laterale | |

LA PREVISIONE, NEL CASO, E' SEMPRE ATTENDIBILE

POSSIBILE CORREZIONE DI BREVISSIMO...

SCALA



22/02/19

01/03/19

08/03/19

15/03/19

22/03/19

29/03/19

05/04/19

12/04/19

15/04/19

12/04/19

-0,5 punti

137_I. AMSTERDAM AEX

15/04/19

1,5 punti

AGGIORNAMENTO DATI DEL:

15 4 2019

SINTESI FINALE


(lo spazio delle indicazioni resta bianco quando il programma preferisce sospendere il proprio giudizio: s'esprimerà nei prossimi report)

GIUDIZIO COMPLESSIVO (valori da un minimo di 1 punto ad un massimo di 27 punti)

Punti "19" _ Trarre indicazioni per il futuro sulla base di quel che si ha oggi non è opportuno: siamo con entrambi i piedi all'interno d'uno scenario indubbiamente confortante, ma quei piedi non sono così saldi come noi si vorrebbe sperare. Tra una settimana ne sapremo certamente di più e per ora possiamo accontentarci. Ancor meglio: dobbiamo accontentarci! Poteva andar anche peggio, in fondo...

INDICAZIONI E SUGGERIMENTI DI BREVISSIMO PERIODO (tratti da un'analisi delle ultime sedute)

Non c'è un'autentica tendenza di fondo: lo scenario si mantiene incerto e la pressoché totale assenza di volatilità (sulla base temporale in oggetto, N.d.R.) non consente un'operatività profittevole. Attendere senza operare acquisti. Se s'ha già una posizione, "armarsi di santa pazienza" ed attendere eventuali novità operative che potrebbero esser contenute nei prossimi report.



141_I. BRUXELLES BEL-20

Analisi della posizione



141_I. BRUXELLES BEL-20
(valutazione d'ampio respiro temporale)

<https://it.investing.com/indices/bel-20>

[TEMPO REALE]

"Matrix" del Tempo...

15/04/2019

VALORE VIRTUALE D'INSIEME 181 p.

| | IMPULSO | MOVIMENTO | INERZIA | ALLINEAMENTO | |
|----------------|---------|-----------|---------|--------------|---------------------------|
| TRIMESTRALE >> | | | | | > valore virtuale: 99 p. |
| MENSILE >> | | | | | > valore virtuale: 78 p. |
| SETTIMANALE >> | | | | | > valore virtuale: 20 p. |
| GIORNALIERO >> | | | | | > valore virtuale: -17 p. |

141_I. BRUXELLES BEL-20

...e "Matrix" dello Spazio

15/04/2019

VALORE VIRTUALE D'INSIEME 181 p.

| | TRIMESTRALE | MENSILE | SETTIMANALE | GIORNALIERO | |
|------------------------------|-------------|---------|-------------|-------------|---------------------------|
| IMPULSO >> | | | | | > valore virtuale: 16 p. |
| MOVIMENTO >> | | | | | > valore virtuale: 24 p. |
| INERZIA >> | | | | | > valore virtuale: 12 p. |
| ALLINEAMENTO >> | | | | | > valore virtuale: 129 p. |

141_I. BRUXELLES BEL-20

141_I. BRUXELLES BEL-20

Percorso su base
GIORNALIERA

169

fase RRT stadio

15-apr-19

DISTRIBUZIONE

Fase 6

BREVISSIMO
PERIODO

a basso rischio

ad alto rischio

operatività

8

8

RRT

RRT

| | | | | | | | | |
|-----|-----|-----|----|----|----|----|----|----|
| 247 | 248 | 249 | 22 | 23 | 24 | 25 | 26 | 27 |
| 252 | 251 | 250 | 21 | 20 | 19 | 18 | 17 | |
| 257 | 258 | 259 | 12 | 13 | 14 | 15 | 16 | |
| 262 | 261 | 260 | 11 | 10 | 9 | 8 | 7 | |
| 267 | 268 | 269 | 2 | 3 | 4 | 5 | 6 | |
| | | 270 | 1 | | | | | |

| | | | | | |
|----|----|----|----|----|----|
| 76 | 77 | 78 | 79 | 80 | 81 |
| 75 | 74 | 73 | 72 | 71 | |
| 66 | 67 | 68 | 69 | 70 | |
| 65 | 64 | 63 | 62 | 61 | |
| 55 | 56 | 57 | 58 | 59 | 60 |

| | | | | | |
|----|----|----|----|----|----|
| 49 | 50 | 51 | 52 | 53 | 54 |
| 48 | 47 | 46 | 45 | 44 | |
| 39 | 40 | 41 | 42 | 43 | |
| 38 | 37 | 36 | 35 | 34 | |

| | | | | | |
|----|----|----|----|----|----|
| 82 | 83 | 84 | 85 | 86 | 87 |
|----|----|----|----|----|----|

| | | | | | |
|-----|-----|-----|-----|-----|-----|
| 103 | 104 | 105 | 106 | 107 | 108 |
| 102 | 101 | 100 | 99 | 98 | |
| 93 | 94 | 95 | 96 | 97 | |
| 92 | 91 | 90 | 89 | 88 | |

| | | | | | |
|-----|-----|-----|-----|-----|-----|
| 109 | 110 | 111 | 112 | 113 | 114 |
|-----|-----|-----|-----|-----|-----|

| | | | | | |
|-----|-----|-----|-----|-----|-----|
| 130 | 131 | 132 | 133 | 134 | 137 |
| 129 | 128 | 127 | 126 | 125 | 146 |
| 120 | 121 | 122 | 123 | 124 | 147 |
| 119 | 118 | 117 | 116 | 115 | 156 |

| | |
|-----|-----|
| 135 | 136 |
|-----|-----|

| | | | | | |
|-----|-----|-----|-----|-----|-----|
| 163 | 164 | 165 | 166 | 167 | 168 |
| 173 | 172 | 171 | 170 | 169 | |
| 174 | 175 | 176 | 177 | 178 | |
| 183 | 182 | 181 | 180 | 179 | |
| 184 | 185 | 186 | 187 | 188 | 189 |

| | | | | | |
|-----|-----|-----|-----|-----|-----|
| 190 | 191 | 192 | 193 | 194 | 195 |
| 200 | 199 | 198 | 197 | 196 | |
| 201 | 202 | 203 | 204 | 205 | |
| 210 | 209 | 208 | 207 | 206 | |
| 211 | 212 | 213 | 214 | 215 | 216 |

| | | | | | |
|-----|-----|-----|-----|-----|-----|
| 222 | 221 | 220 | 219 | 218 | 217 |
| 223 | 224 | 225 | 226 | 227 | |
| 232 | 231 | 230 | 229 | 228 | |
| 233 | 234 | 235 | 236 | 237 | |

| | | | | | |
|-----|-----|-----|-----|-----|-----|
| 243 | 242 | 241 | 240 | 239 | 238 |
| 244 | 245 | 246 | 247 | 248 | 249 |
| 254 | 253 | 252 | 251 | 250 | 21 |
| 255 | 256 | 257 | 258 | 259 | 12 |
| 264 | 263 | 262 | 261 | 260 | 11 |
| 265 | 266 | 267 | 268 | 269 | 2 |
| | | | | 270 | 1 |

ULTIMA CHIUSURA: 3.846,78

15/04/2019

141_I. BRUXELLES BEL-20

FASE IN CORSO

-- 6 --

BREVISSIMO PERIODO
(Base Giornaliera)

PERCORSO

n° 169

RRT

8 punti

FASE "6" _ E' fase da considerarsi ad alto rischio e possibile alto rendimento: il rischio è praticamente certo, il rendimento, invece, non è affatto improbabile. La volatilità, nel caso, non ha più grandi vincoli ed i corsi s'agitano alla ricerca di una nuova base: se la trovano, sono probabili nuovi massimi di periodo. Altrimenti?... Altrimenti s'annunciano minimi profondi!

PERCORSO n° 169 _ In un quadro che appare ancor stabile, s'è avviato un impulso al ribasso di buon spessore che potrà portare forte volatilità...

RRT pari a 8 punti _ Operatività che, nel periodo assunto, presenta rischi ben più alti dei rendimenti che si potrebbero forse ottenere.

Il giudizio di brevissimo deve considerarsi definitivo.

ANALISI DI BREVISSIMO PERIODO ↑ &...

↓ SINTESI FINALE

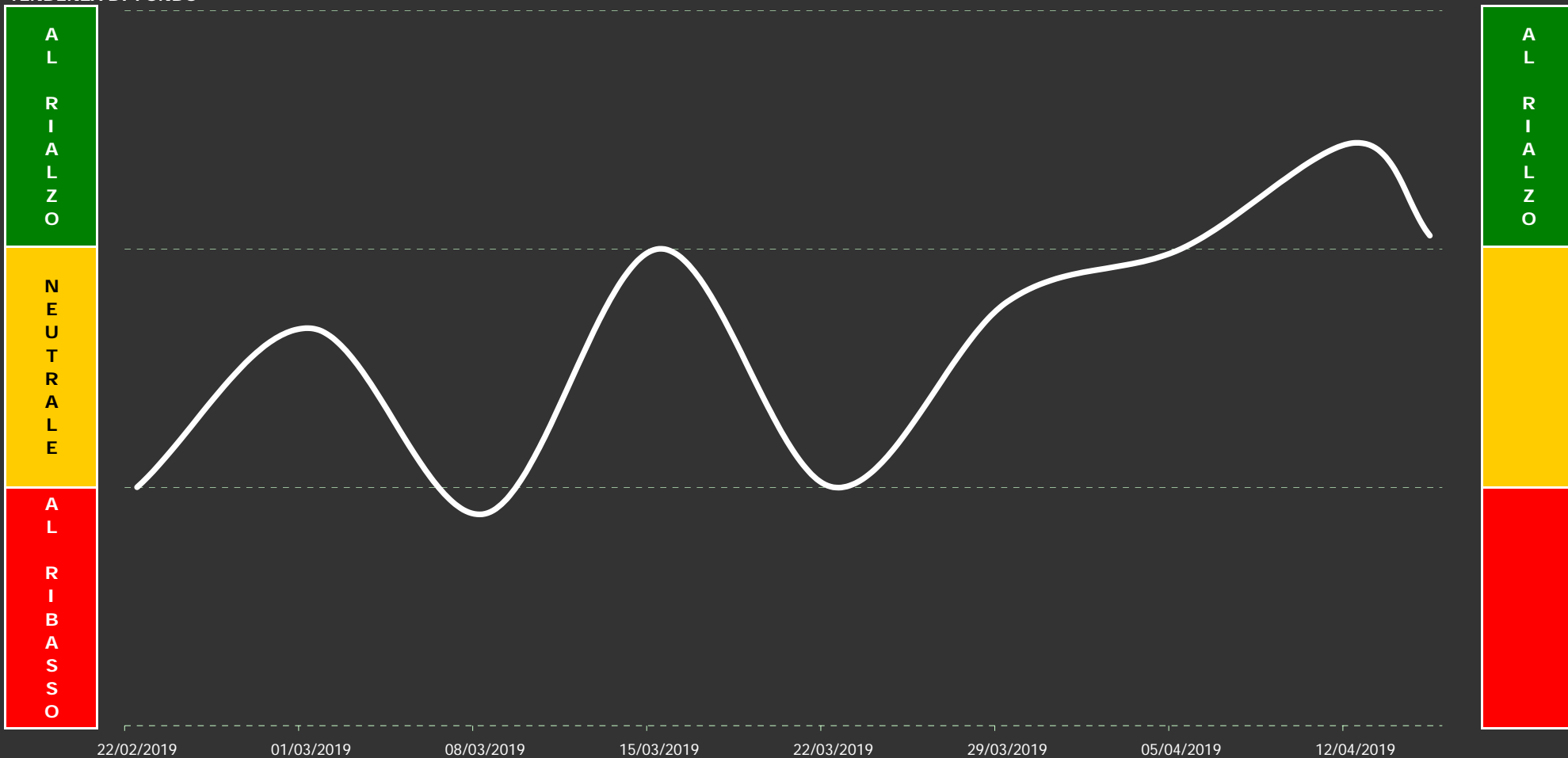
SINTESI FINALE

Tenendo conto di quant'accade anche sulle altre basi temporali, il programma esprime una propria sintesi finale, propriamente operativa, nella quale, oltre ai dati in corso, sono ponderati anche i dati delle settimane precedenti. Proprio perché il giudizio può dirsi reale solo nel fine settimana, quanto espresso dallo stesso nei giorni infrasettimanali dovrà esser considerato, sempre e soltanto, un giudizio di tipo tendenziale: certamente stabile, ma comunque passibile di modifiche anche improvvise.

Il grafico che troverete in prossima pagina vi consentirà di valutare la situazione su un arco temporale di due mesi circa (medio/breve), mentre il giudizio di sintesi finale ("GIUDIZIO DI FONDO"), necessario per superare eventuali ambiguità grafiche, potrete trovarlo nella pagina subito successiva: **in corso di settimana, tuttavia, è solo un giudizio virtuale**. Nella stessa potrete anche confrontare l'attuale giudizio con quelli espressi nelle settimane precedenti, nonché valutare la validità di questi ultimi sulla base del quadro grafico allora in corso. Poi, subito dopo, un'analisi prospettica su quel che potrebbe accadere nei prossimi giorni, con una particolare attenzione alle possibili o probabili correzioni ed accelerazioni al rialzo o al ribasso.

OPERATIVITA' CONSIGLIATA

TENDENZA DI FONDO



141_I. BRUXELLES BEL-20

giudizio: 18,5 punti

AGGIORNAMENTO DATI DEL:

15 4 2019

ULTIMA CHIUSURA: 3.846,78

15/04/2019

141_I. BRUXELLES BEL-20

Il "GIUDIZIO DI FONDO" è espresso attraverso un numero che è poi traducibile in una precisa analisi testuale. Nel caso specifico, tuttavia, s'è scelto d'essere ancor più "puntuali" ed infatti il numero con cui il giudizio è espresso s'avvale d'un proprio decimale che può mostrarci se, in realtà, s'è proiettati verso un giudizio comunque migliore di quello espresso dal valore intero (al quale rimanda puntualmente il testo del giudizio). Qui di seguito, in logica sequenza, troverete gli ultimi giudizi espressi dall'algorithm, di cui s'avvale il nostro programma, sulla posizione in oggetto. L'ultimo, quello attuale, si trova a fondo pagina, ma è davvero interessante seguire anche l'evoluzione subita dallo stesso con lo scorrere del tempo:

GIUDIZIO DI FONDO 16,0 p.

espresso dopo la seduta del
29/03/19

Punti "16" _ Sperare in un miglioramento del quadro d'insieme è lecito ed in fondo anche corretto, ma crederci convintamente o solo abbastanza... non lo è affatto. Ci sono molti elementi che lo lasciano sperare (e quelli positivi sono superiori a quelli negativi), ma nell'insieme ci sono troppe lacune per credere in un autentico miglioramento dei corsi da subito: meglio lasciare che il tempo faccia il suo corso.

GIUDIZIO DI FONDO 18,0 p.

espresso dopo la seduta del
05/04/19

Punti "18" _ S'è in una situazione di transizione tra il bene ed il nulla, ma quel nulla non è poi così indifferente come si vorrebbe sperare: abbandonare il bene per cadere definitivamente nel nulla finirebbe, infatti, per chiuderci agli scenari più interessanti e forse anche per molto tempo. Non è detto che il peggio sarà poi quel che ci troveremo di fronte, ma non possiamo escluderlo. Il problema è questo...

GIUDIZIO DI FONDO 22,0 p.

espresso dopo la seduta del
12/04/19

Punti "22" _ Lo scenario è ampiamente positivo e sufficientemente saldo da consentirci di guardar più in alto senza dover temere un'improvvisa caduta dei corsi. Gli elementi che danno forma ai Percorsi hanno assunto un aspetto sempre più confortante ed i pochi che ancor paiono negativi non hanno forza sufficiente per mettere in discussione lo scenario attuale. Tuttavia: mai dire mai... Ricordarlo!

GIUDIZIO DI FONDO 18,5 p.
espresso dopo l'ultima seduta


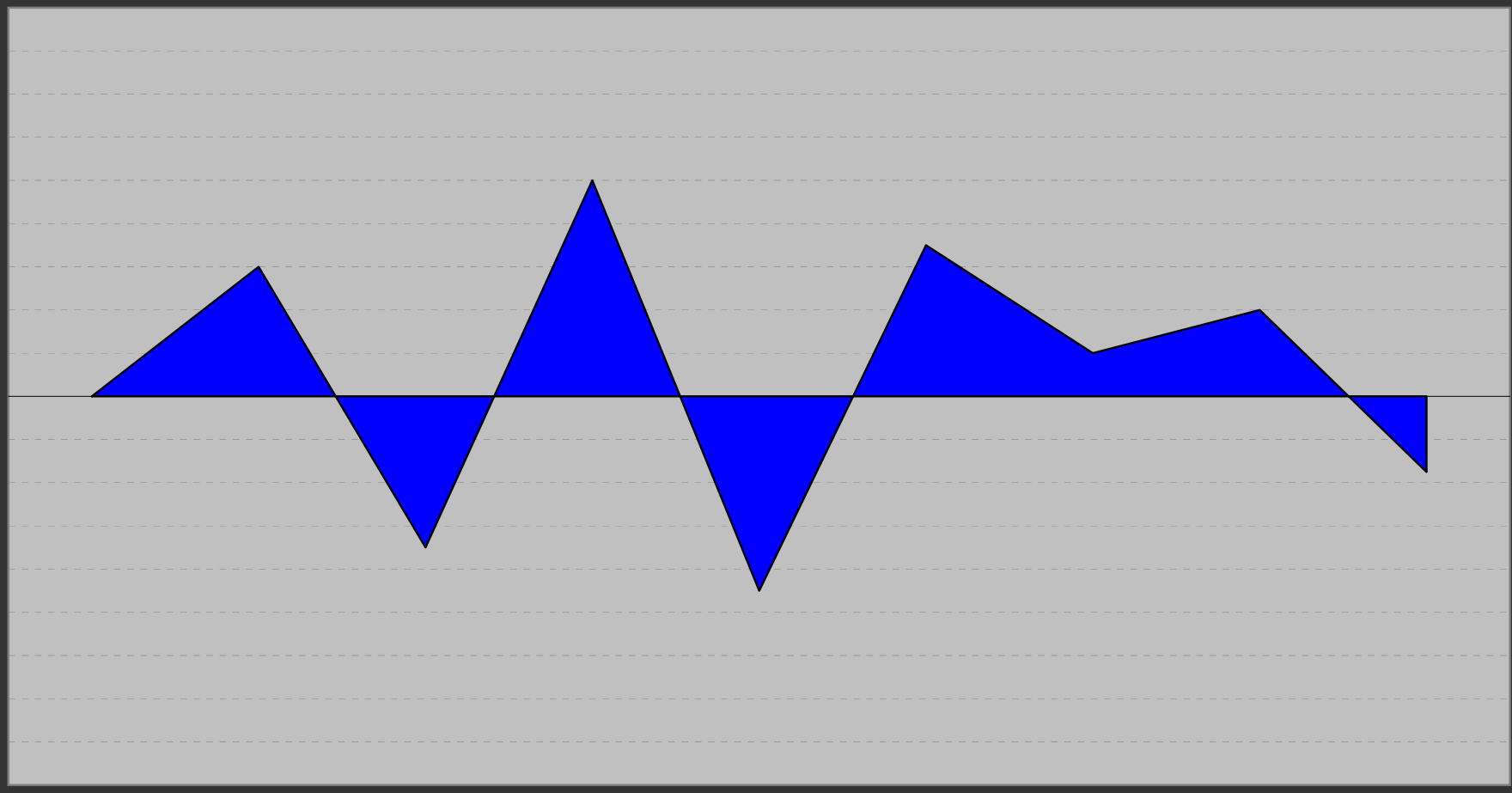
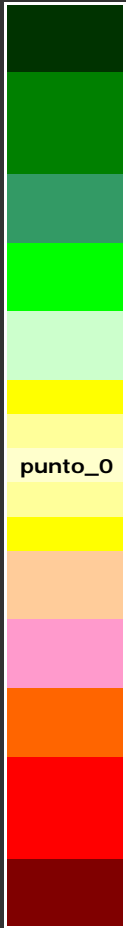
ATTENZIONE: a differenza dei precedenti, questo giudizio è da considerarsi solo virtuale.

Punti "18" _ S'è in una situazione di transizione tra il bene ed il nulla, ma quel nulla non è poi così indifferente come si vorrebbe sperare: abbandonare il bene per cadere definitivamente nel nulla finirebbe, infatti, per chiuderci agli scenari più interessanti e forse anche per molto tempo. Non è detto che il peggio sarà poi quel che ci troveremo di fronte, ma non possiamo escluderlo. Il problema è questo...

IL GIUDIZIO DEFINITIVO (NON VIRTUALE) E' ESPRESSO SOLO NEL FINE SETTIMANA.

POSSIBILE CORREZIONE DI BREVISSIMO...

SCALA



22/02/19

01/03/19

08/03/19

15/03/19

22/03/19

29/03/19

05/04/19

12/04/19

15/04/19

12/04/19

4,0 punti

141_I. BRUXELLES BEL-20

15/04/19

-3,5 punti

AGGIORNAMENTO DATI DEL:

15 4 2019

SINTESI FINALE


(lo spazio delle indicazioni resta bianco quando il programma preferisce sospendere il proprio giudizio: s'esprimerà nei prossimi report)

GIUDIZIO COMPLESSIVO (valori da un minimo di 1 punto ad un massimo di 27 punti)

Punti "18" _ S'è in una situazione di transizione tra il bene ed il nulla, ma quel nulla non è poi così indifferente come si vorrebbe sperare: abbandonare il bene per cadere definitivamente nel nulla finirebbe, infatti, per chiuderci agli scenari più interessanti e forse anche per molto tempo. Non è detto che il peggio sarà poi quel che ci troveremo di fronte, ma non possiamo escluderlo. Il problema è questo...

INDICAZIONI E SUGGERIMENTI DI BREVISSIMO PERIODO (tratti da un'analisi delle ultime sedute)

Lo scenario resta ancor incerto, ma c'è una timida tendenza al ribasso che, col trascorrere del tempo, potrebbe anche imporsi. Agire non è affatto semplice in simili occasioni: valutare anzitutto la "tendenza di fondo", la "operatività consigliata" e la "probabile inversione di brevissimo" indicate nelle pagine precedenti e comportarsi di conseguenza.



197_I. VIENNA ATX

Analisi della posizione



197_I. VIENNA ATX

(valutazione d'ampio respiro temporale)

<https://it.investing.com/indices/atx>

[TEMPO REALE]

"Matrix" del Tempo...

15/04/2019

VALORE VIRTUALE D'INSIEME 257 p.

| | IMPULSO | MOVIMENTO | INERZIA | ALLINEAMENTO | |
|----------------|---------|-----------|---------|--------------|---------------------------|
| TRIMESTRALE >> | | | | | > valore virtuale: 39 p. |
| MENSILE >> | | | | | > valore virtuale: 123 p. |
| SETTIMANALE >> | | | | | > valore virtuale: 42 p. |
| GIORNALIERO >> | | | | | > valore virtuale: 53 p. |

197_I. VIENNA ATX

...e "Matrix" dello Spazio

15/04/2019

VALORE VIRTUALE D'INSIEME 257 p.

| | TRIMESTRALE | MENSILE | SETTIMANALE | GIORNALIERO | |
|------------------------------|-------------|---------|-------------|-------------|---------------------------|
| IMPULSO >> | | | | | > valore virtuale: 80 p. |
| MOVIMENTO >> | | | | | > valore virtuale: 32 p. |
| INERZIA >> | | | | | > valore virtuale: 9 p. |
| ALLINEAMENTO >> | | | | | > valore virtuale: 136 p. |

197_I. VIENNA ATX

197_I. VIENNA ATX

Percorso su base
GIORNALIERA

104

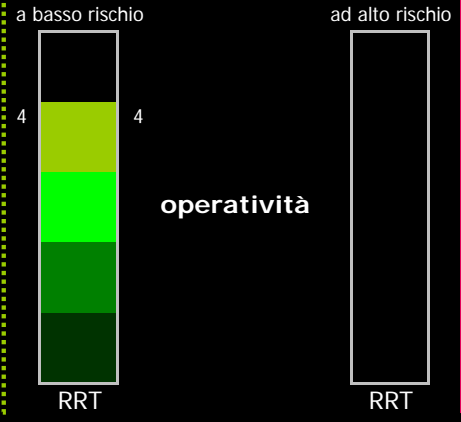
fase RRT stadio

15-apr-19

ACQUISTO

Fase 3

BREVISSIMO PERIODO



Percorso su base
GIORNALIERA

104

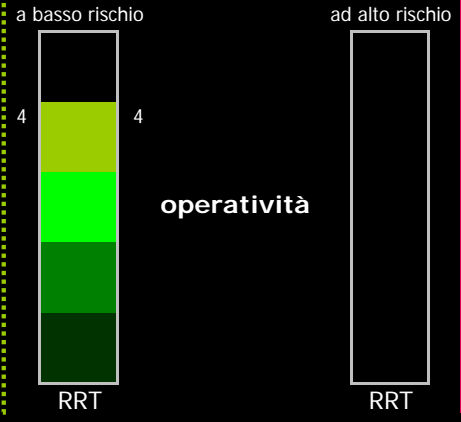
fase RRT stadio

15-apr-19

ACQUISTO

Fase 3

BREVISSIMO PERIODO



| | | | | | | | | |
|-----|-----|-----|----|----|----|----|----|----|
| 247 | 248 | 249 | 22 | 23 | 24 | 25 | 26 | 27 |
| 252 | 251 | 250 | 21 | 20 | 19 | 18 | 17 | |
| 257 | 258 | 259 | 12 | 13 | 14 | 15 | 16 | |
| 262 | 261 | 260 | 11 | 10 | 9 | 8 | 7 | |
| 267 | 268 | 269 | 2 | 3 | 4 | 5 | 6 | |
| | | 270 | 1 | | | | | |

| | | | | | |
|----|----|----|----|----|----|
| 49 | 50 | 51 | 52 | 53 | 54 |
| 48 | 47 | 46 | 45 | 44 | |
| 39 | 40 | 41 | 42 | 43 | |
| 38 | 37 | 36 | 35 | 34 | |
| 55 | 56 | 57 | 58 | 59 | 60 |

| | | | | | |
|----|----|----|----|----|----|
| 76 | 77 | 78 | 79 | 80 | 81 |
| 75 | 74 | 73 | 72 | 71 | |
| 66 | 67 | 68 | 69 | 70 | |
| 65 | 64 | 63 | 62 | 61 | |

| | | | | | |
|----|----|----|----|----|----|
| 82 | 83 | 84 | 85 | 86 | 87 |
|----|----|----|----|----|----|

| | | | | | |
|-----|-----|-----|-----|-----|-----|
| 103 | 104 | 105 | 106 | 107 | 108 |
| 102 | 101 | 100 | 99 | 98 | |
| 93 | 94 | 95 | 96 | 97 | |
| 92 | 91 | 90 | 89 | 88 | |

| | | | | | | | | | | | |
|-----|-----|-----|-----|-----|-----|-----|-----|-----|-----|-----|-----|
| 109 | 110 | 111 | 112 | 113 | 114 | 157 | 158 | 159 | 160 | 161 | 162 |
|-----|-----|-----|-----|-----|-----|-----|-----|-----|-----|-----|-----|

| | | | | | | | | | |
|-----|-----|-----|-----|-----|-----|-----|-----|-----|-----|
| 130 | 131 | 132 | 133 | 134 | 137 | 138 | 139 | 140 | 141 |
| 129 | 128 | 127 | 126 | 125 | 146 | 145 | 144 | 143 | 142 |
| 120 | 121 | 122 | 123 | 124 | 147 | 148 | 149 | 150 | 151 |
| 119 | 118 | 117 | 116 | 115 | 156 | 155 | 154 | 153 | 152 |

| | |
|-----|-----|
| 135 | 136 |
|-----|-----|

| | | | | | |
|-----|-----|-----|-----|-----|-----|
| 163 | 164 | 165 | 166 | 167 | 168 |
| 173 | 172 | 171 | 170 | 169 | |
| 174 | 175 | 176 | 177 | 178 | |
| 183 | 182 | 181 | 180 | 179 | |
| 184 | 185 | 186 | 187 | 188 | 189 |

| | | | | | |
|-----|-----|-----|-----|-----|-----|
| 190 | 191 | 192 | 193 | 194 | 195 |
| 200 | 199 | 198 | 197 | 196 | |
| 201 | 202 | 203 | 204 | 205 | |
| 210 | 209 | 208 | 207 | 206 | |
| 211 | 212 | 213 | 214 | 215 | 216 |
| 222 | 221 | 220 | 219 | 218 | 217 |
| 223 | 224 | 225 | 226 | 227 | |
| 232 | 231 | 230 | 229 | 228 | |
| 233 | 234 | 235 | 236 | 237 | |

| | | | | | | | | |
|-----|-----|-----|-----|-----|-----|----|----|----|
| 243 | 242 | 241 | 240 | 239 | 238 | | | |
| 244 | 245 | 246 | 247 | 248 | 249 | 22 | 23 | 24 |
| 254 | 253 | 252 | 251 | 250 | 21 | 20 | 19 | |
| 255 | 256 | 257 | 258 | 259 | 12 | 13 | 14 | |
| 264 | 263 | 262 | 261 | 260 | 11 | 10 | 9 | |
| 265 | 266 | 267 | 268 | 269 | 2 | 3 | 4 | |
| | | | | 270 | 1 | | | |

ULTIMA CHIUSURA: 3.248,83

15/04/2019

197_I. VIENNA ATX

FASE IN CORSO

-- 3 --

BREVISSIMO PERIODO
(Base Giornaliera)

FASE "3" _ Tra tutte le fasi al rialzo, questa è di certo la più lineare: gli impulsi trovano la strada sostanzialmente sgombra da ostacoli, mentre l'inerzia offre il suo sostegno ai corsi che, solitamente senza grandi difficoltà, si spingono in avanti fino al pieno raggiungimento d'obiettivi di rilievo evidente. Ma è proprio una volta giunti lì che potrebbero iniziare i primi problemi...

PERCORSO

n° 104

PERCORSO n° 104 _ Il quadro tecnico, ormai, consente sonni tranquilli; i corsi salgono con buona continuità ed un obiettivo preciso: nuovi massimi di periodo!

RRT

4 punti

RRT pari a 4 punti _ Operatività che, nel periodo assunto, non presenta rischi di rilievo e che consente di ottenere buoni rendimenti.

Il giudizio di brevissimo deve considerarsi definitivo.

ANALISI DI BREVISSIMO PERIODO ↑ &...

↓ SINTESI FINALE

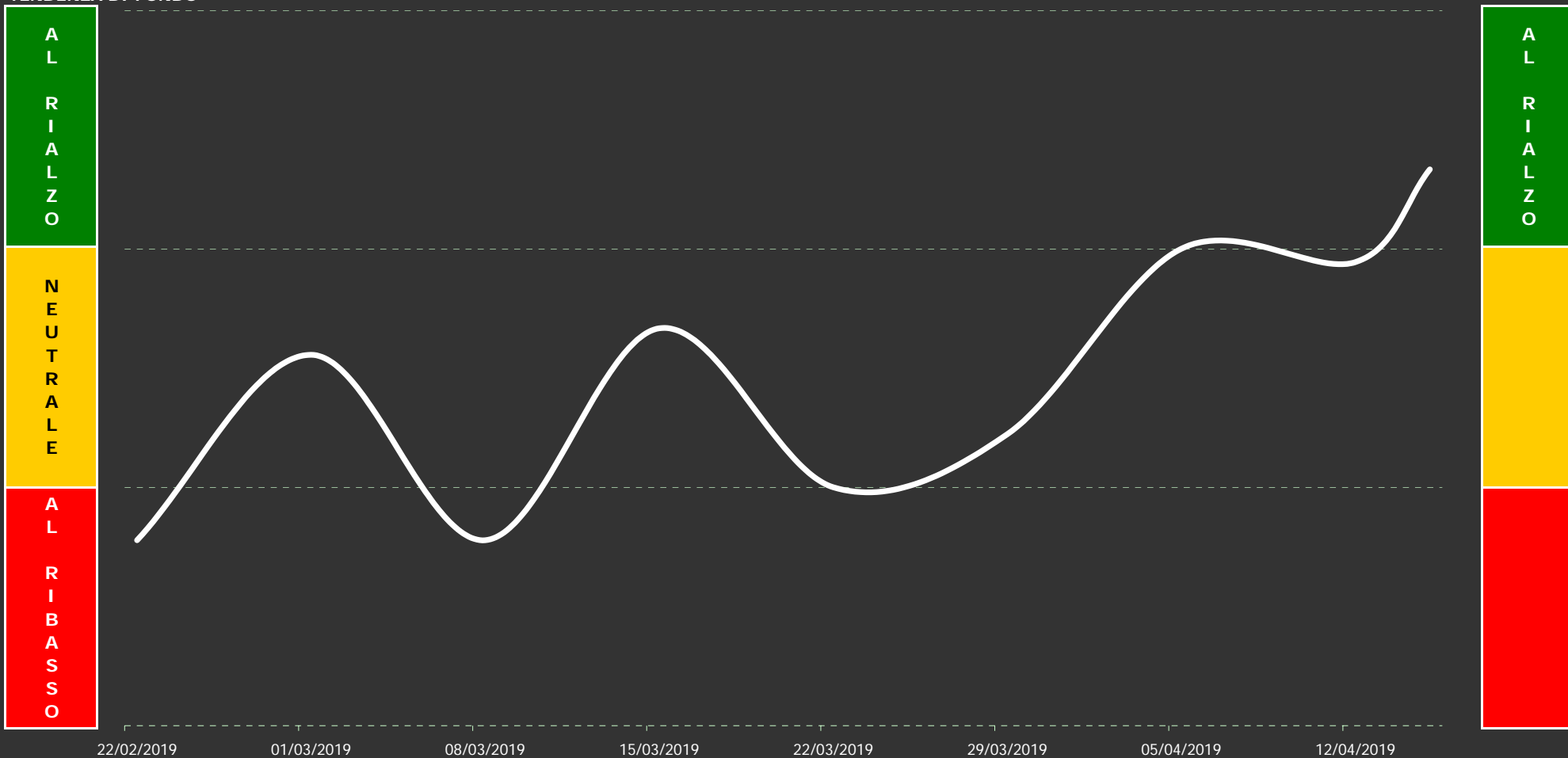
SINTESI FINALE

Tenendo conto di quant'accade anche sulle altre basi temporali, il programma esprime una propria sintesi finale, propriamente operativa, nella quale, oltre ai dati in corso, sono ponderati anche i dati delle settimane precedenti. Proprio perché il giudizio può dirsi reale solo nel fine settimana, quanto espresso dallo stesso nei giorni infrasettimanali dovrà esser considerato, sempre e soltanto, un giudizio di tipo tendenziale: certamente stabile, ma comunque passibile di modifiche anche improvvise.

Il grafico che troverete in prossima pagina vi consentirà di valutare la situazione su un arco temporale di due mesi circa (medio/breve), mentre il giudizio di sintesi finale ("GIUDIZIO DI FONDO"), necessario per superare eventuali ambiguità grafiche, potrete trovarlo nella pagina subito successiva: **in corso di settimana, tuttavia, è solo un giudizio virtuale**. Nella stessa potrete anche confrontare l'attuale giudizio con quelli espressi nelle settimane precedenti, nonché valutare la validità di questi ultimi sulla base del quadro grafico allora in corso. Poi, subito dopo, un'analisi prospettica su quel che potrebbe accadere nei prossimi giorni, con una particolare attenzione alle possibili o probabili correzioni ed accelerazioni al rialzo o al ribasso.

OPERATIVITA' CONSIGLIATA

TENDENZA DI FONDO



197_I. VIENNA ATX

giudizio: 21,0 punti

AGGIORNAMENTO DATI DEL:

15 4 2019

Il "GIUDIZIO DI FONDO" è espresso attraverso un numero che è poi traducibile in una precisa analisi testuale. Nel caso specifico, tuttavia, s'è scelto d'essere ancor più "puntuali" ed infatti il numero con cui il giudizio è espresso s'avvale d'un proprio decimale che può mostrarci se, in realtà, s'è proiettati verso un giudizio comunque migliore di quello espresso dal valore intero (al quale rimanda puntualmente il testo del giudizio). Qui di seguito, in logica sequenza, troverete gli ultimi giudizi espressi dall'algorithm, di cui s'avvale il nostro programma, sulla posizione in oggetto. L'ultimo, quello attuale, si trova a fondo pagina, ma è davvero interessante seguire anche l'evoluzione subita dallo stesso con lo scorrere del tempo:

GIUDIZIO DI FONDO 11,0 p.

espresso dopo la seduta del
29/03/19

Punti "11" _ Nella situazione attuale può sempre accader di tutto: tanto nel bene quanto nel male. Aver fretta di sapere non sarebbe comunque utile: ci vorranno almeno alcune settimane per trarre le giuste conclusioni. Gli elementi a favore d'una caduta dei corsi sono ancor preponderanti, ma meno efficaci di quanto si sarebbe potuto temere. Ovviamente, però, non si può creder nell'esatto contrario.

GIUDIZIO DI FONDO 18,0 p.

espresso dopo la seduta del
05/04/19

Punti "18" _ S'è in una situazione di transizione tra il bene ed il nulla, ma quel nulla non è poi così indifferente come si vorrebbe sperare: abbandonare il bene per cadere definitivamente nel nulla finirebbe, infatti, per chiuderci agli scenari più interessanti e forse anche per molto tempo. Non è detto che il peggio sarà poi quel che ci troveremo di fronte, ma non possiamo escluderlo. Il problema è questo...

GIUDIZIO DI FONDO 17,5 p.

espresso dopo la seduta del
12/04/19

Punti "17" _ Si potrebbe anche toccare il cielo con un dito, ma alcune volte certe distanze hanno misure infinite a dispetto delle nostre impressioni: arrivare lassù sarebbe quel che tutti noi possiamo augurarci (e vi sarebbero anche buoni motivi per farlo...), tuttavia i passi debbono esser fatti concretamente e questo è proprio uno dei più difficili, purtroppo. Se si sbaglia a mettere il piede... son guai grossi!

GIUDIZIO DI FONDO 21,0 p.
espresso dopo l'ultima seduta

ATTENZIONE: a differenza dei precedenti, questo giudizio è da considerarsi solo virtuale.

Punti "21" _ Lo scenario è positivo: non del tutto positivo, certo, ma positivo quanto basta per non esser costretti a temere nulla di terribile su tempi ampi. Le lacune ovviamente ci sono, ma le stesse (almeno per ora) incidono su aspetti più che altro secondari rispetto alla sostanza della situazione in corso. Si sta all'erta, ma senza perdere il sonno. Questa, in fondo, è sempre una gran bella notizia...

IL GIUDIZIO DEFINITIVO (NON VIRTUALE) E' ESPRESSO SOLO NEL FINE SETTIMANA.

Scenari&Obiettivi

(possibili sul brevissimo periodo)

197_I. VIENNA ATX



ATTENDIBILITA' DELLA PREVISIONE AL RIBASSO

sufficiente discreta buona

| | | | |
|---------------------------------------------|---------------------|-------------|--|
| 3189 | 3205 | 3222 | |
| abortire d'ogni scenario al rialzo | soglia d'allerta | supporto | |

| | | |
|----------|-------------|---------------|
| 15/04/19 | 3250 | < massimo |
| 15/04/19 | 3249 | ultimo valore |
| minimo > | 3209 | 15/04/19 |

| | | | |
|-------------|-------------|-------------|-------------|
| obiettivo | obiettivo | obiettivo | obiettivo |
| 3295 | 3328 | 3345 | 3362 |

ottima buona discreta sufficiente

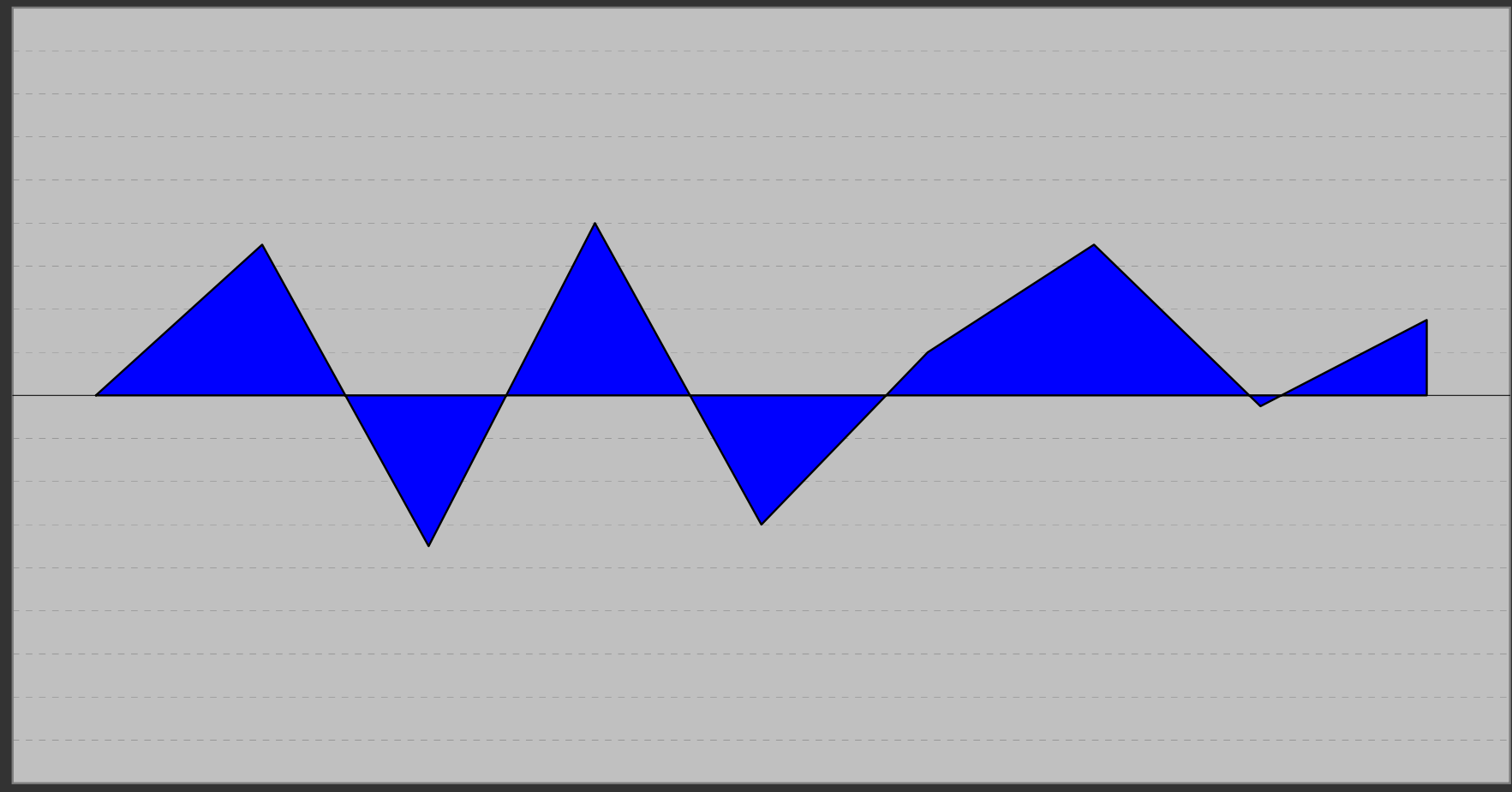
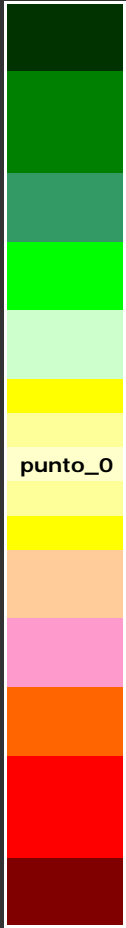
ATTENDIBILITA' DELLA PREVISIONE AL RIALZO

| | |
|--|-------------------------------|
| | SCENARIO AL RIALZO |
| | ma non solido... |

LA PREVISIONE, NEL CASO, E' SEMPRE ATTENDIBILE

POSSIBILE CORREZIONE DI BREVISSIMO...

SCALA



22/02/19

01/03/19

08/03/19

15/03/19

22/03/19

29/03/19

05/04/19

12/04/19

15/04/19

12/04/19

-0,5 punti

197_I. VIENNA ATX

15/04/19

3,5 punti

AGGIORNAMENTO DATI DEL:

15 4 2019

SINTESI FINALE


(lo spazio delle indicazioni resta bianco quando il programma preferisce sospendere il proprio giudizio: s'esprimerà nei prossimi report)

GIUDIZIO COMPLESSIVO (valori da un minimo di 1 punto ad un massimo di 27 punti)

Punti "21" _ Lo scenario è positivo: non del tutto positivo, certo, ma positivo quanto basta per non esser costretti a temere nulla di terribile su tempi ampi. Le lacune ovviamente ci sono, ma le stesse (almeno per ora) incidono su aspetti più che altro secondari rispetto alla sostanza della situazione in corso. Si sta all'erta, ma senza perdere il sonno. Questa, in fondo, è sempre una gran bella notizia...

INDICAZIONI E SUGGERIMENTI DI BREVISSIMO PERIODO (tratti da un'analisi delle ultime sedute)

La tendenza al rialzo di periodo parrebbe farsi finalmente più solida. Se l'operatività consigliata dal programma è "al rialzo" ed un'eventuale inversione al ribasso di brevissimo si rivela al momento improbabile, è possibile acquistare nuove posizioni e/o mantenere quelle già in essere. Con un occhio di riguardo, tuttavia, agli stop alle perdite.



198_I. ZURIGO SWISS MARKET

Analisi della posizione



198_I. ZURIGO SWISS MARKET
(valutazione d'ampio respiro temporale)

<https://it.investing.com/indices/switzerland-20>

[TEMPO REALE]

"Matrix" del Tempo...

15/04/2019

VALORE VIRTUALE D'INSIEME 76 p.

| | IMPULSO | MOVIMENTO | INERZIA | ALLINEAMENTO | |
|----------------|---------|-----------|---------|--------------|--------------------------|
| TRIMESTRALE >> | | | | | > valore virtuale: 54 p. |
| MENSILE >> | | | | | > valore virtuale: 25 p. |
| SETTIMANALE >> | | | | | > valore virtuale: 3 p. |
| GIORNALIERO >> | | | | | > valore virtuale: -6 p. |

198_I. ZURIGO SWISS MARKET

...e "Matrix" dello Spazio

15/04/2019

VALORE VIRTUALE D'INSIEME 76 p.

| | TRIMESTRALE | MENSILE | SETTIMANALE | GIORNALIERO | |
|------------------------------|-------------|---------|-------------|-------------|---------------------------|
| IMPULSO >> | ■ | ■ | ■ | ■ | > valore virtuale: 24 p. |
| MOVIMENTO >> | ■ | ■ | ■ | ■ | > valore virtuale: 3 p. |
| INERZIA >> | ■ | ■ | ■ | ■ | > valore virtuale: -10 p. |
| ALLINEAMENTO >> | ■ | ■ | ■ | ■ | > valore virtuale: 57 p. |

198_I. ZURIGO SWISS MARKET

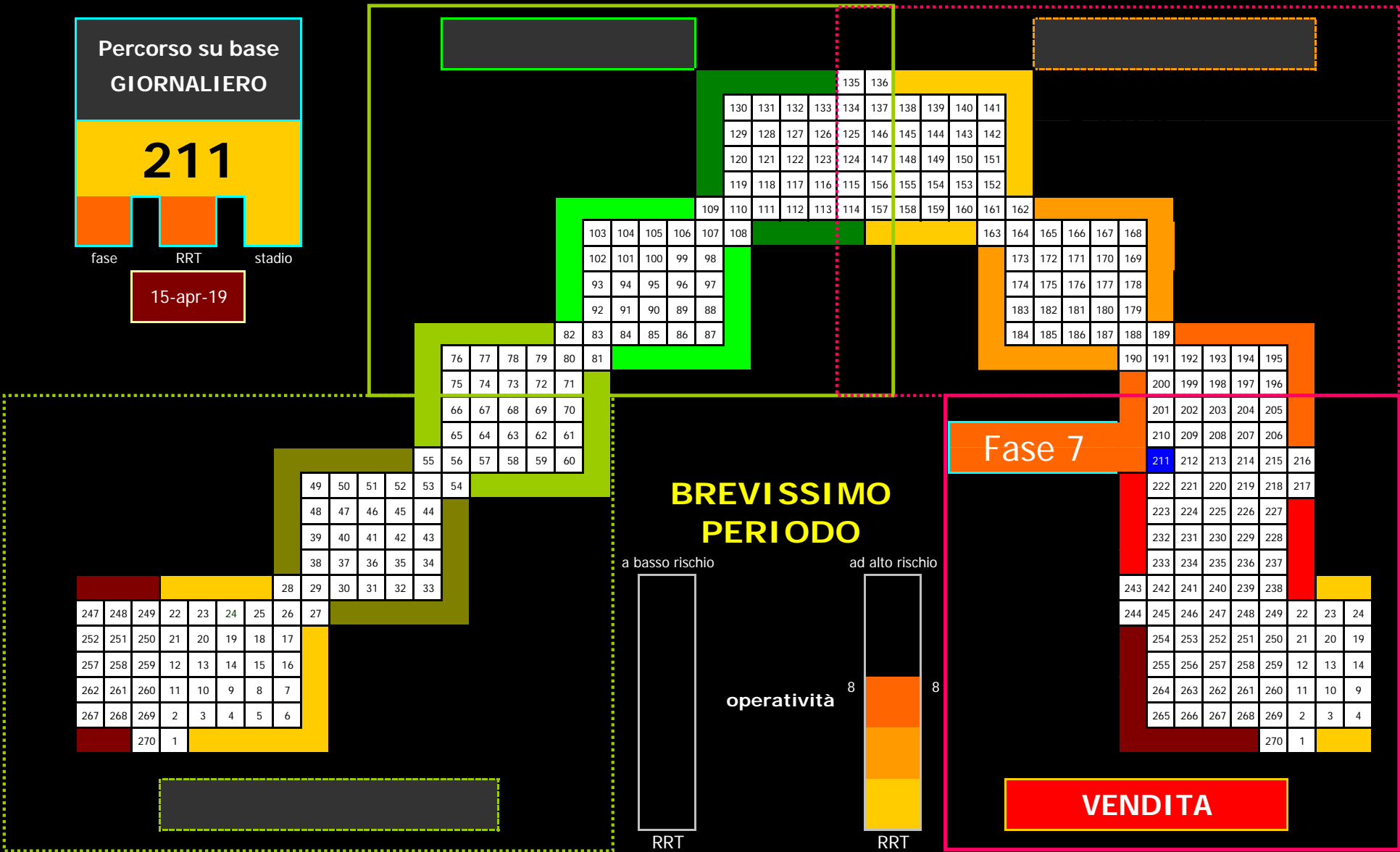
198_I. ZURIGO SWISS MARKET

Percorso su base
GIORNALIERO

211

fase RRT stadio

15-apr-19



BREVISSIMO PERIODO

Fase 7

VENDITA

a basso rischio

ad alto rischio

operatività 8

RRT

RRT

| | | | | | | | | |
|-----|-----|-----|----|----|----|----|----|----|
| 247 | 248 | 249 | 22 | 23 | 24 | 25 | 26 | 27 |
| 252 | 251 | 250 | 21 | 20 | 19 | 18 | 17 | |
| 257 | 258 | 259 | 12 | 13 | 14 | 15 | 16 | |
| 262 | 261 | 260 | 11 | 10 | 9 | 8 | 7 | |
| 267 | 268 | 269 | 2 | 3 | 4 | 5 | 6 | |
| | | 270 | 1 | | | | | |

| | | | | | |
|-----|-----|-----|-----|-----|-----|
| 201 | 202 | 203 | 204 | 205 | |
| 210 | 209 | 208 | 207 | 206 | |
| 211 | 212 | 213 | 214 | 215 | 216 |
| 222 | 221 | 220 | 219 | 218 | 217 |
| 223 | 224 | 225 | 226 | 227 | |
| 232 | 231 | 230 | 229 | 228 | |
| 233 | 234 | 235 | 236 | 237 | |
| 243 | 242 | 241 | 240 | 239 | 238 |
| 244 | 245 | 246 | 247 | 248 | 249 |
| | 22 | 23 | 24 | | |
| 254 | 253 | 252 | 251 | 250 | 21 |
| 255 | 256 | 257 | 258 | 259 | 12 |
| 264 | 263 | 262 | 261 | 260 | 11 |
| 265 | 266 | 267 | 268 | 269 | 2 |
| | | | | 270 | 1 |

ULTIMA CHIUSURA: 9.513,71

15/04/2019

198_I. ZURIGO SWISS MARKET

FASE IN CORSO

-- 7 --

BREVISSIMO PERIODO
(Base Giornaliera)

PERCORSO

n° 211

RRT

8 punti

FASE "7" _ E' senza alcun dubbio una fase molto solida al ribasso: non mancano, infatti, gli impulsi al rialzo, ma questi ultimi non sono più in grado di spingere i corsi oltre le nuove resistenze. La tendenza è ormai convintamente protesa al ribasso ed è quasi impossibile che si possa assistere ad una sua inversione nella fase in corso: al massimo si potrà far scorrere il tempo.

PERCORSO n° 211 _ Ultima chiamata per uscir da eventuali posizioni al rialzo: il quadro, ormai, è compromesso e il destino appare più che scontato.

RRT pari a 8 punti _ Operatività che, nel periodo assunto, presenta rischi ben più alti dei rendimenti che si potrebbero forse ottenere.

Il giudizio di brevissimo deve considerarsi definitivo.

ANALISI DI BREVISSIMO PERIODO ↑ &...

↓ SINTESI FINALE

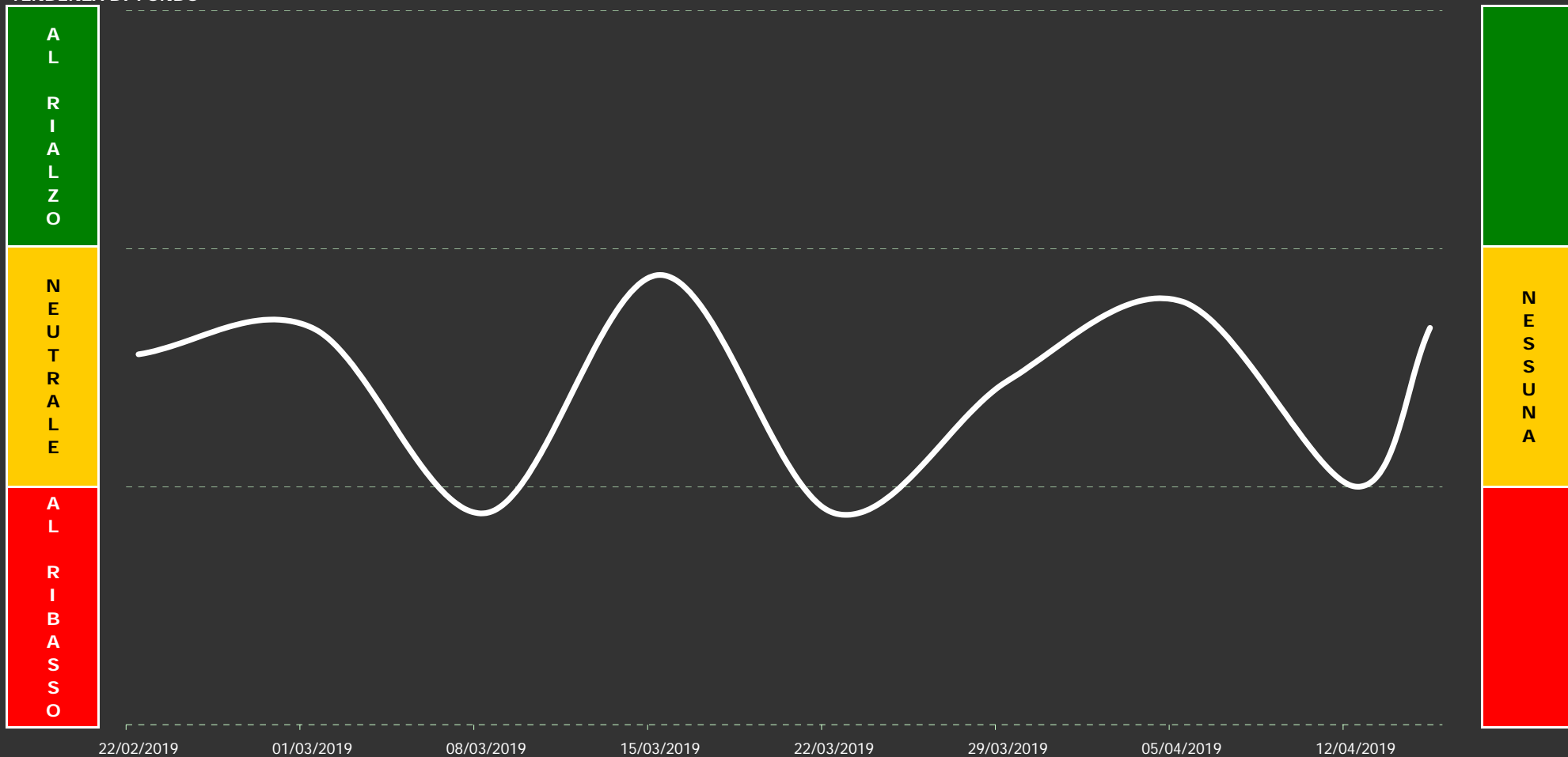
SINTESI FINALE

Tenendo conto di quant'accade anche sulle altre basi temporali, il programma esprime una propria sintesi finale, propriamente operativa, nella quale, oltre ai dati in corso, sono ponderati anche i dati delle settimane precedenti. Proprio perché il giudizio può dirsi reale solo nel fine settimana, quanto espresso dallo stesso nei giorni infrasettimanali dovrà esser considerato, sempre e soltanto, un giudizio di tipo tendenziale: certamente stabile, ma comunque passibile di modifiche anche improvvise.

Il grafico che troverete in prossima pagina vi consentirà di valutare la situazione su un arco temporale di due mesi circa (medio/breve), mentre il giudizio di sintesi finale ("GIUDIZIO DI FONDO"), necessario per superare eventuali ambiguità grafiche, potrete trovarlo nella pagina subito successiva: **in corso di settimana, tuttavia, è solo un giudizio virtuale**. Nella stessa potrete anche confrontare l'attuale giudizio con quelli espressi nelle settimane precedenti, nonché valutare la validità di questi ultimi sulla base del quadro grafico allora in corso. Poi, subito dopo, un'analisi prospettica su quel che potrebbe accadere nei prossimi giorni, con una particolare attenzione alle possibili o probabili correzioni ed accelerazioni al rialzo o al ribasso.

OPERATIVITA' CONSIGLIATA

TENDENZA DI FONDO



198_I. ZURIGO SWISS MARKET

giudizio: 15,0 punti

AGGIORNAMENTO DATI DEL:

15 4 2019

ULTIMA CHIUSURA: 9.513,71

15/04/2019

198_I. ZURIGO SWISS MARKET

Il "GIUDIZIO DI FONDO" è espresso attraverso un numero che è poi traducibile in una precisa analisi testuale. Nel caso specifico, tuttavia, s'è scelto d'essere ancor più "puntuali" ed infatti il numero con cui il giudizio è espresso s'avvale d'un proprio decimale che può mostrarci se, in realtà, s'è proiettati verso un giudizio comunque migliore di quello espresso dal valore intero (al quale rimanda puntualmente il testo del giudizio). Qui di seguito, in logica sequenza, troverete gli ultimi giudizi espressi dall'algorithm, di cui s'avvale il nostro programma, sulla posizione in oggetto. L'ultimo, quello attuale, si trova a fondo pagina, ma è davvero interessante seguire anche l'evoluzione subita dallo stesso con lo scorrere del tempo:

GIUDIZIO DI FONDO 13,0 p.

espresso dopo la seduta del
29/03/19

Punti "13" _ S'è giunti su una soglia decisiva: un passo verso il basso ed il quadro potrebbe iniziare a farsi ben più pesante di quel che si teme, un passo verso l'alto, invece, ed il giudizio nel giro di qualche settimana, potrebbe anche farsi ben più positivo di quel che si sarebbe portati a sperare. Soluzione: attendere un paio di settimane. Per saperne di più. Sempre, poi, che non ne sia sufficiente una sola...

GIUDIZIO DI FONDO 16,0 p.

espresso dopo la seduta del
05/04/19

Punti "16" _ Sperare in un miglioramento del quadro d'insieme è lecito ed in fondo anche corretto, ma crederci convintamente o solo abbastanza... non lo è affatto. Ci sono molti elementi che lo lasciano sperare (e quelli positivi sono superiori a quelli negativi), ma nell'insieme ci sono troppe lacune per credere in un autentico miglioramento dei corsi da subito: meglio lasciare che il tempo faccia il suo corso.

GIUDIZIO DI FONDO 9,0 p.

espresso dopo la seduta del
12/04/19

Punti "9" _ S'è in una situazione di transizione e come sempre si deve far nelle stesse, anche in questa è meglio non avventurarsi nell'avanzar previsioni sul suo esito finale. Sotto, con tutta evidenza, c'è solo "il peggio", mentre sopra c'è senza dubbio qualcosa "di meglio", ma che purtroppo non possiamo ancor definire "di buono". Attendere gli eventi è opportuno. Due settimane... forse una: non di più.

GIUDIZIO DI FONDO 15,0 p.

espresso dopo l'ultima seduta

ATTENZIONE: a differenza dei precedenti, questo giudizio è da considerarsi solo virtuale.

Punti "15" _ Non lontano, sopra le nostre teste, splende il sole. Sotto i nostri piedi, invece, ma ancor lontano, ci osserva il baratro. Non è un problema di scelte, ma di aspetti di fondo: quelli positivi sono ancor preponderanti e basterebbe invero poco perchè agli stessi possano aggiungersene altri. D'altra parte però, ne dovessero venir meno alcuni, ci ritroveremmo in una situazione del tutto rovesciata: cautela.

IL GIUDIZIO DEFINITIVO (NON VIRTUALE) E' ESPRESSO SOLO NEL FINE SETTIMANA.

Scenari&Obiettivi

(possibili sul brevissimo periodo)

198_I. ZURIGO SWISS MARKET

| | |
|--|---------------------------------------------------------|
| | SCENARIO INCERTO in attesa aumento volatilità |
|--|---------------------------------------------------------|

abortire d'ogni scenario al ribasso

ATTENDIBILITA' DELLA PREVISIONE AL RIBASSO

| | | | |
|-------------|--------------------------|--------------------------|-------|
| | sufficiente | discreta | buona |
| 9375 | 9422 obiettivo | 9469 obiettivo | |

| | | |
|----------|-------------|----------------------|
| 15/04/19 | 9540 | < massimo |
| 15/04/19 | 9514 | ultimo valore |
| minimo > | 9461 | 15/04/19 |

| | | |
|-------------|-------------|-------------|
| obiettivo | obiettivo | 9789 |
| 9644 | 9740 | |

ottima buona discreta

ATTENDIBILITA' DELLA PREVISIONE AL RIALZO

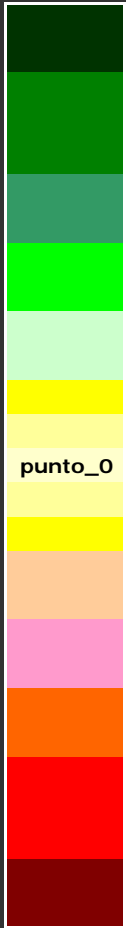


abortire d'ogni scenario al rialzo

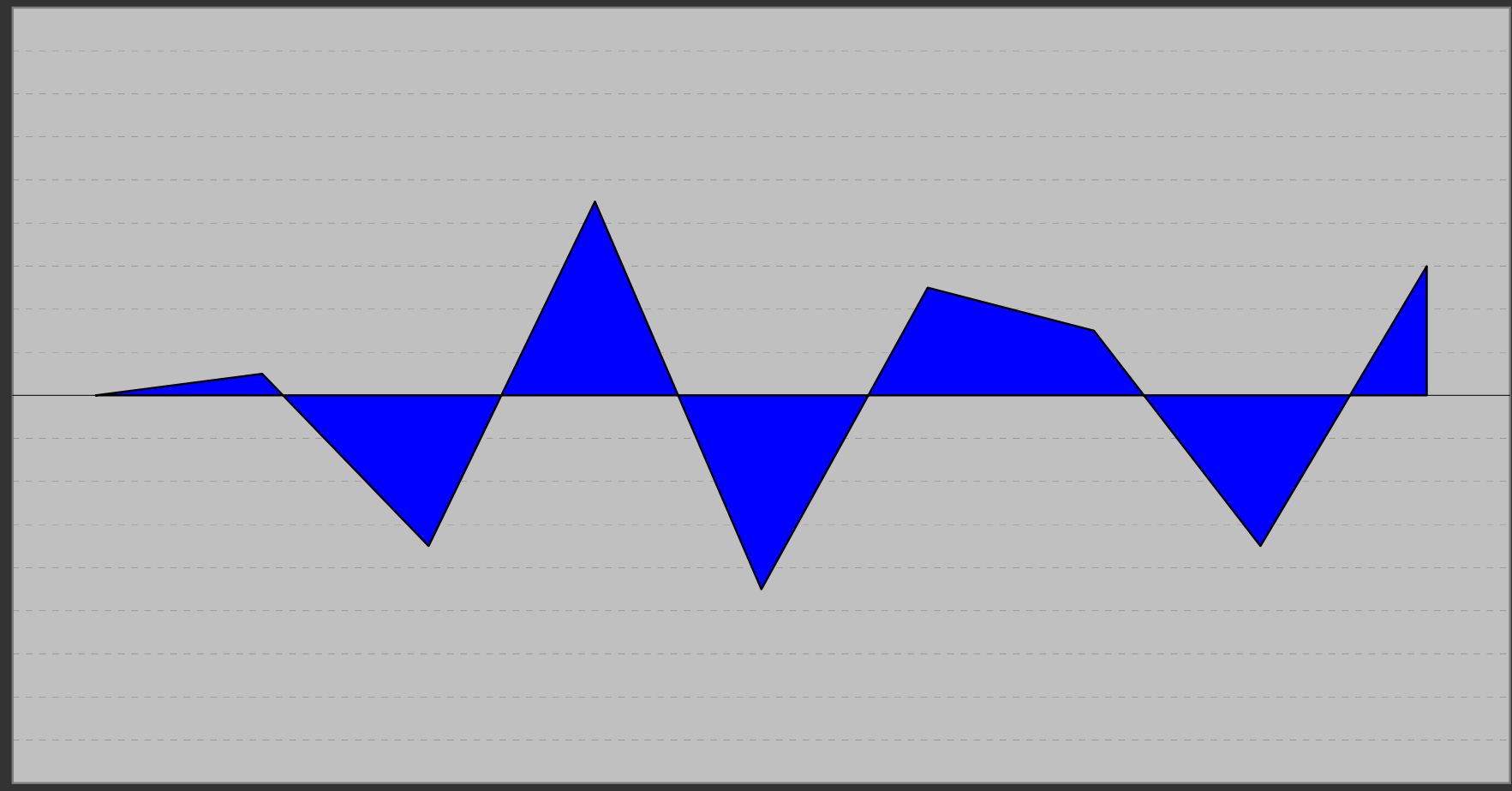
LA PREVISIONE, NEL CASO, E' SEMPRE ATTENDIBILE

POSSIBILE CORREZIONE DI BREVISSIMO...

SCALA



A
L
R
I
A
L
Z
O



22/02/19

01/03/19

08/03/19

15/03/19

22/03/19

29/03/19

05/04/19

12/04/19

15/04/19

12/04/19

-7,0 punti

198_I. ZURIGO SWISS MARKET

15/04/19

6,0 punti

AGGIORNAMENTO DATI DEL:

15 4 2019

SINTESI FINALE


(lo spazio delle indicazioni resta bianco quando il programma preferisce sospendere il proprio giudizio: s'esprimerà nei prossimi report)

GIUDIZIO COMPLESSIVO (valori da un minimo di 1 punto ad un massimo di 27 punti)

Punti "15" _ Non lontano, sopra le nostre teste, splende il sole. Sotto i nostri piedi, invece, ma ancor lontano, ci osserva il baratro. Non è un problema di scelte, ma di aspetti di fondo: quelli positivi sono ancor preponderanti e basterebbe invero poco perchè agli stessi possano aggiungersene altri. D'altra parte però, ne dovessero venir meno alcuni, ci ritroveremmo in una situazione del tutto rovesciata: cautela.

INDICAZIONI E SUGGERIMENTI DI BREVISSIMO PERIODO (tratti da un'analisi delle ultime sedute)

La volatilità (sulla base temporale in oggetto, N.d.R.) adesso potrebbe anche alzarsi, impedendo ai corsi di trovar da subito una propria precisa tendenza. La sola operatività consigliata, in questi casi, è di solito il trading giornaliero (utilizzabile, però, solo da chi non ha particolari velleità rialziste di lungo periodo). Gli investitori, invece, attendano novità operative contenute nei prossimi report.



164_I. PARIGI CAC 40

Analisi della posizione



164_I. PARIGI CAC 40
(valutazione d'ampio respiro temporale)

<https://it.investing.com/indices/france-40>

[TEMPO REALE]

"Matrix" del Tempo...

15/04/2019

VALORE VIRTUALE D'INSIEME 187 p.

| | IMPULSO | MOVIMENTO | INERZIA | ALLINEAMENTO | |
|----------------|---------|-----------|---------|--------------|--------------------------|
| TRIMESTRALE >> | | | | | > valore virtuale: 48 p. |
| MENSILE >> | | | | | > valore virtuale: 86 p. |
| SETTIMANALE >> | | | | | > valore virtuale: 20 p. |
| GIORNALIERO >> | | | | | > valore virtuale: 33 p. |

164_I. PARIGI CAC 40

...e "Matrix" dello Spazio

15/04/2019

VALORE VIRTUALE D'INSIEME 187 p.

| | TRIMESTRALE | MENSILE | SETTIMANALE | GIORNALIERO | |
|------------------------------|-------------|---------|-------------|-------------|---------------------------|
| IMPULSO >> | ■ | ■ | ■ | ■ | > valore virtuale: 23 p. |
| MOVIMENTO >> | ■ | ■ | ■ | ■ | > valore virtuale: 25 p. |
| INERZIA >> | ■ | ■ | ■ | ■ | > valore virtuale: 7 p. |
| ALLINEAMENTO >> | ■ | ■ | ■ | ■ | > valore virtuale: 132 p. |

164_I. PARIGI CAC 40

164_I. PARIGI CAC 40

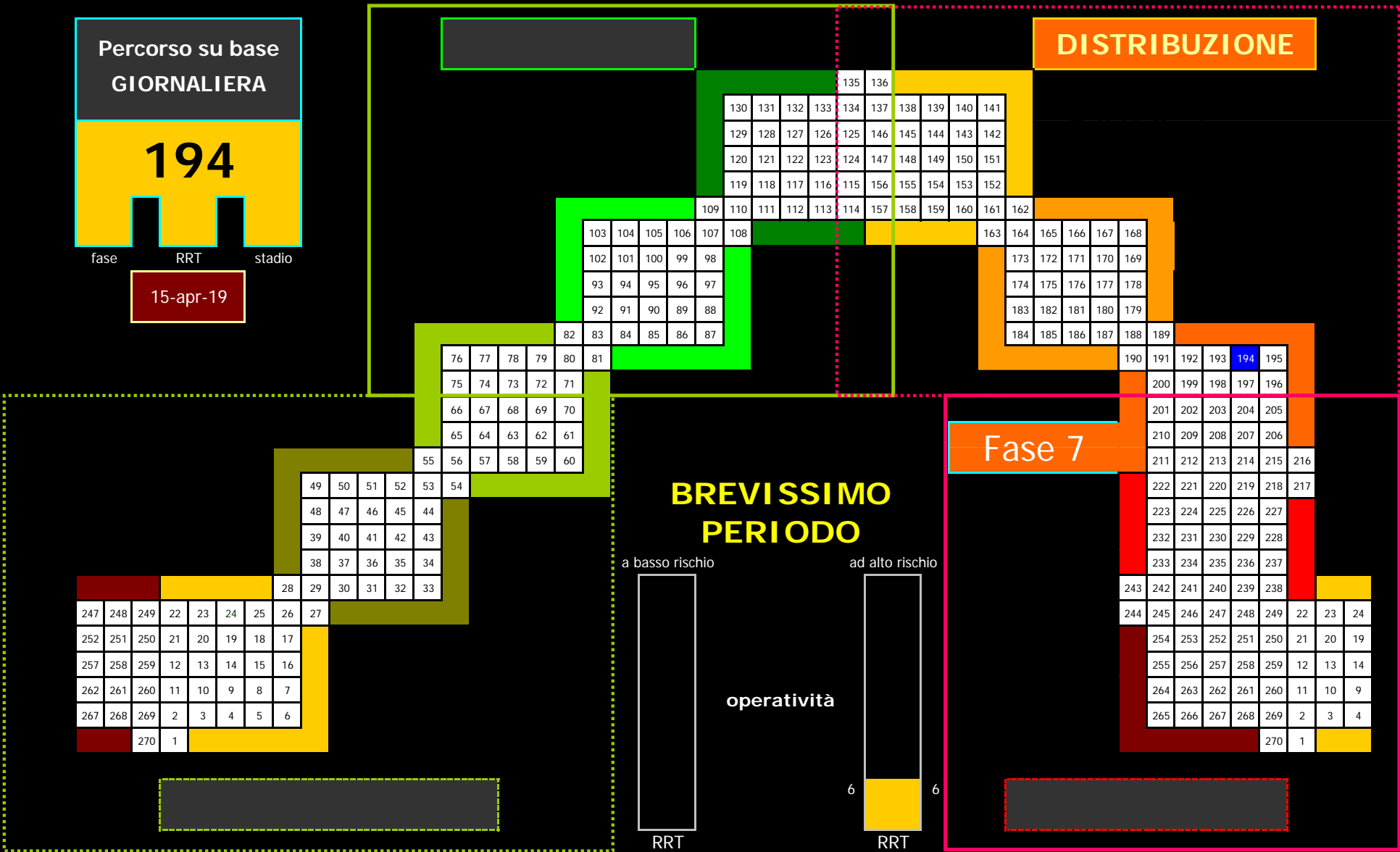
Percorso su base
GIORNALIERA

194

fase RRT stadio


15-apr-19

DISTRIBUZIONE

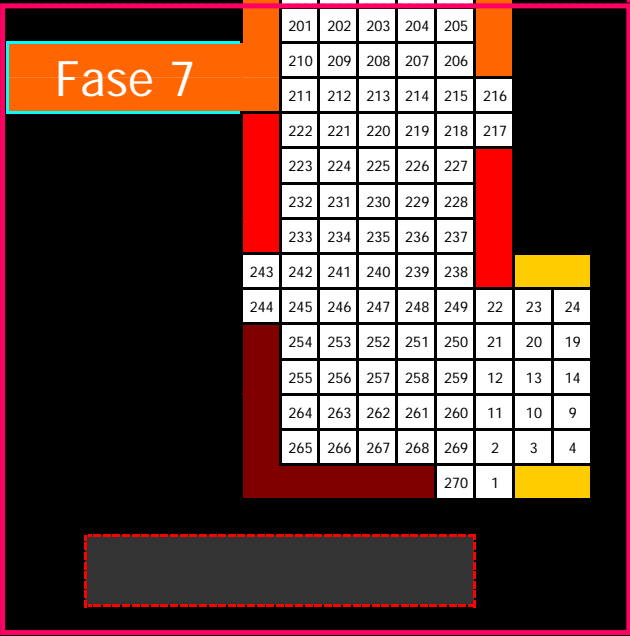


BREVISSIMO PERIODO

a basso rischio ad alto rischio



operatività



ULTIMA CHIUSURA: 5.508,73

15/04/2019

164_I. PARIGI CAC 40

FASE IN CORSO

-- 7 --

BREVISSIMO PERIODO
(Base Giornaliera)

PERCORSO

n° 194

RRT

6 punti

FASE "7" _ E' senza alcun dubbio una fase molto solida al ribasso: non mancano, infatti, gli impulsi al rialzo, ma questi ultimi non sono più in grado di spingere i corsi oltre le nuove resistenze. La tendenza è ormai convintamente protesa al ribasso ed è quasi impossibile che si possa assistere ad una sua inversione nella fase in corso: al massimo si potrà far scorrere il tempo.

PERCORSO n° 194 _ S'è in una situazione di sostanziale stallo che può anche aiutare a ritrovare un po' di calma, ma non certo a far salire più su i corsi...

RRT pari a 6 punti _ Operatività che, nel periodo in esame, presenta rischi in evidente crescita rispetto ai possibili rendimenti.

Il giudizio di brevissimo deve considerarsi definitivo.

ANALISI DI BREVISSIMO PERIODO ↑ &...

↓ SINTESI FINALE

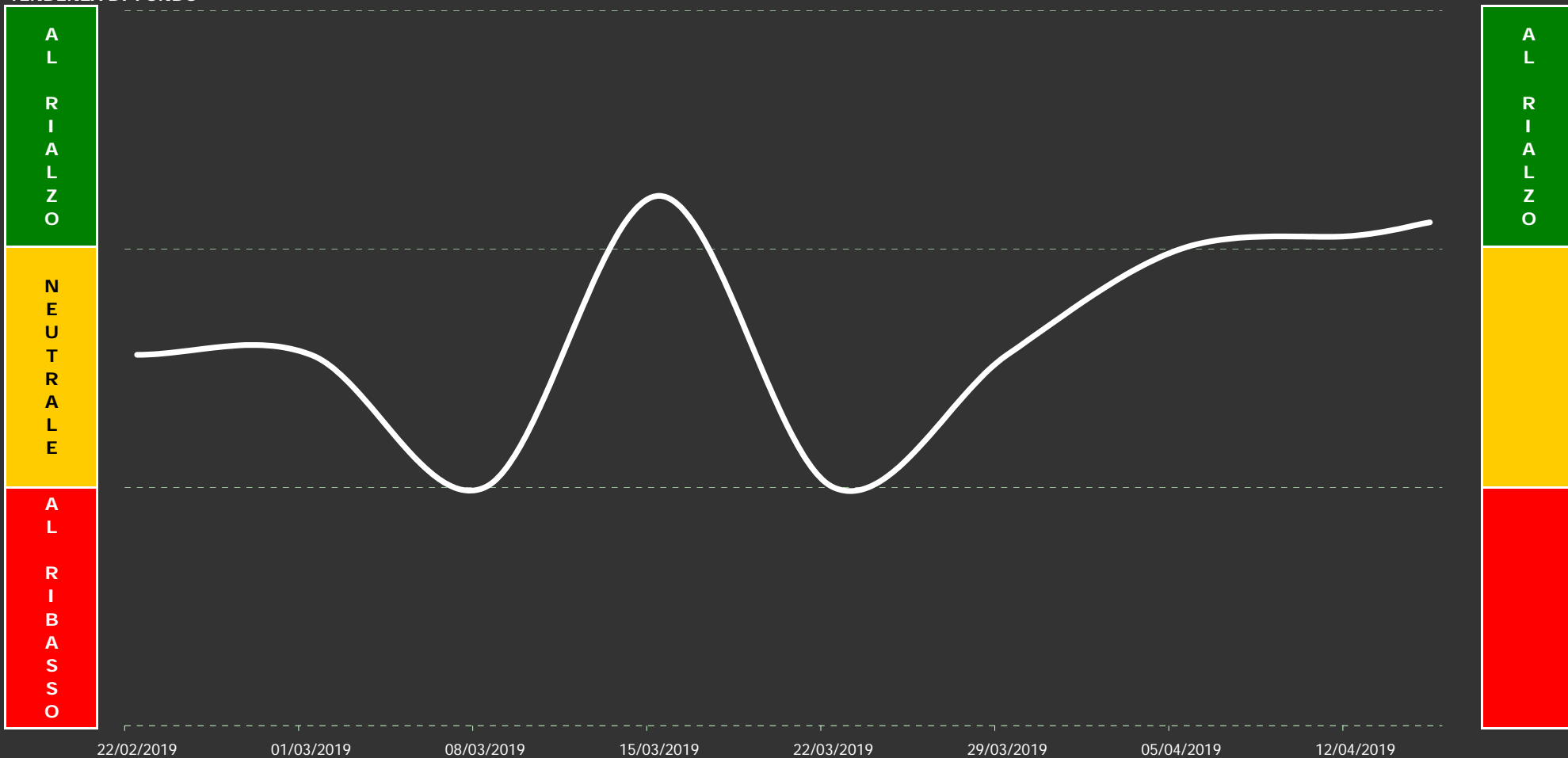
SINTESI FINALE

Tenendo conto di quant'accade anche sulle altre basi temporali, il programma esprime una propria sintesi finale, propriamente operativa, nella quale, oltre ai dati in corso, sono ponderati anche i dati delle settimane precedenti. Proprio perché il giudizio può dirsi reale solo nel fine settimana, quanto espresso dallo stesso nei giorni infrasettimanali dovrà esser considerato, sempre e soltanto, un giudizio di tipo tendenziale: certamente stabile, ma comunque passibile di modifiche anche improvvise.

Il grafico che troverete in prossima pagina vi consentirà di valutare la situazione su un arco temporale di due mesi circa (medio/breve), mentre il giudizio di sintesi finale ("GIUDIZIO DI FONDO"), necessario per superare eventuali ambiguità grafiche, potrete trovarlo nella pagina subito successiva: **in corso di settimana, tuttavia, è solo un giudizio virtuale**. Nella stessa potrete anche confrontare l'attuale giudizio con quelli espressi nelle settimane precedenti, nonché valutare la validità di questi ultimi sulla base del quadro grafico allora in corso. Poi, subito dopo, un'analisi prospettica su quel che potrebbe accadere nei prossimi giorni, con una particolare attenzione alle possibili o probabili correzioni ed accelerazioni al rialzo o al ribasso.

OPERATIVITA' CONSIGLIATA

TENDENZA DI FONDO



164_I. PARIGI CAC 40

giudizio: 19,0 punti

AGGIORNAMENTO DATI DEL:

15 4 2019

Il "GIUDIZIO DI FONDO" è espresso attraverso un numero che è poi traducibile in una precisa analisi testuale. Nel caso specifico, tuttavia, s'è scelto d'essere ancor più "puntuali" ed infatti il numero con cui il giudizio è espresso s'avvale d'un proprio decimale che può mostrarci se, in realtà, s'è proiettati verso un giudizio comunque migliore di quello espresso dal valore intero (al quale rimanda puntualmente il testo del giudizio). Qui di seguito, in logica sequenza, troverete gli ultimi giudizi espressi dall'algorithm, di cui s'avvale il nostro programma, sulla posizione in oggetto. L'ultimo, quello attuale, si trova a fondo pagina, ma è davvero interessante seguire anche l'evoluzione subita dallo stesso con lo scorrere del tempo:

GIUDIZIO DI FONDO 14,0 p.

espresso dopo la seduta del
29/03/19

Punti "14" _ Scendere dal gradino cui s'è giunti potrebbe aprirci ad uno scenario poco piacevole. Non s'è sull'orlo del baratro, intendiamoci, e gli aspetti positivi, seppur di poco, superano quelli negativi, tuttavia tracceggiare sugli attuali livelli finirebbe soltanto per concedere la vittoria alla forza di gravità. Si deve salire, altrimenti saranno dolori: mantenersi a galla per sperar nei soccorsi non serve!

GIUDIZIO DI FONDO 18,0 p.

espresso dopo la seduta del
05/04/19

Punti "18" _ S'è in una situazione di transizione tra il bene ed il nulla, ma quel nulla non è poi così indifferente come si vorrebbe sperare: abbandonare il bene per cadere definitivamente nel nulla finirebbe, infatti, per chiuderci agli scenari più interessanti e forse anche per molto tempo. Non è detto che il peggio sarà poi quel che ci troveremo di fronte, ma non possiamo escluderlo. Il problema è questo...

GIUDIZIO DI FONDO 18,5 p.

espresso dopo la seduta del
12/04/19

Punti "18" _ S'è in una situazione di transizione tra il bene ed il nulla, ma quel nulla non è poi così indifferente come si vorrebbe sperare: abbandonare il bene per cadere definitivamente nel nulla finirebbe, infatti, per chiuderci agli scenari più interessanti e forse anche per molto tempo. Non è detto che il peggio sarà poi quel che ci troveremo di fronte, ma non possiamo escluderlo. Il problema è questo...

GIUDIZIO DI FONDO 19,0 p.
espresso dopo l'ultima seduta

ATTENZIONE: a differenza dei precedenti, questo giudizio è da considerarsi solo virtuale.

Punti "19" _ Trarre indicazioni per il futuro sulla base di quel che si ha oggi non è opportuno: siamo con entrambi i piedi all'interno d'uno scenario indubbiamente confortante, ma quei piedi non sono così saldi come noi si vorrebbe sperare. Tra una settimana ne sapremo certamente di più e per ora possiamo accontentarci. Ancor meglio: dobbiamo accontentarci! Poteva andar anche peggio, in fondo...

IL GIUDIZIO DEFINITIVO (NON VIRTUALE) E' ESPRESSO SOLO NEL FINE SETTIMANA.

Scenari&Obiettivi

(possibili sul brevissimo periodo)

164_I. PARIGI CAC 40



ATTENDIBILITA' DELLA PREVISIONE AL RIBASSO

| sufficiente | discreta | buona |
|----------------------------------|------------------|----------|
| 5443 | 5470 | 5498 |
| abortire dello scenario laterale | soglia d'allerta | supporto |

| | | |
|----------|------|---------------|
| 15/04/19 | 5518 | < massimo |
| 15/04/19 | 5509 | ultimo valore |
| minimo > | 5498 | 15/04/19 |

| | | |
|-----------|------|------|
| obiettivo | 5574 | 5630 |
|-----------|------|------|

abortire dello scenario laterale


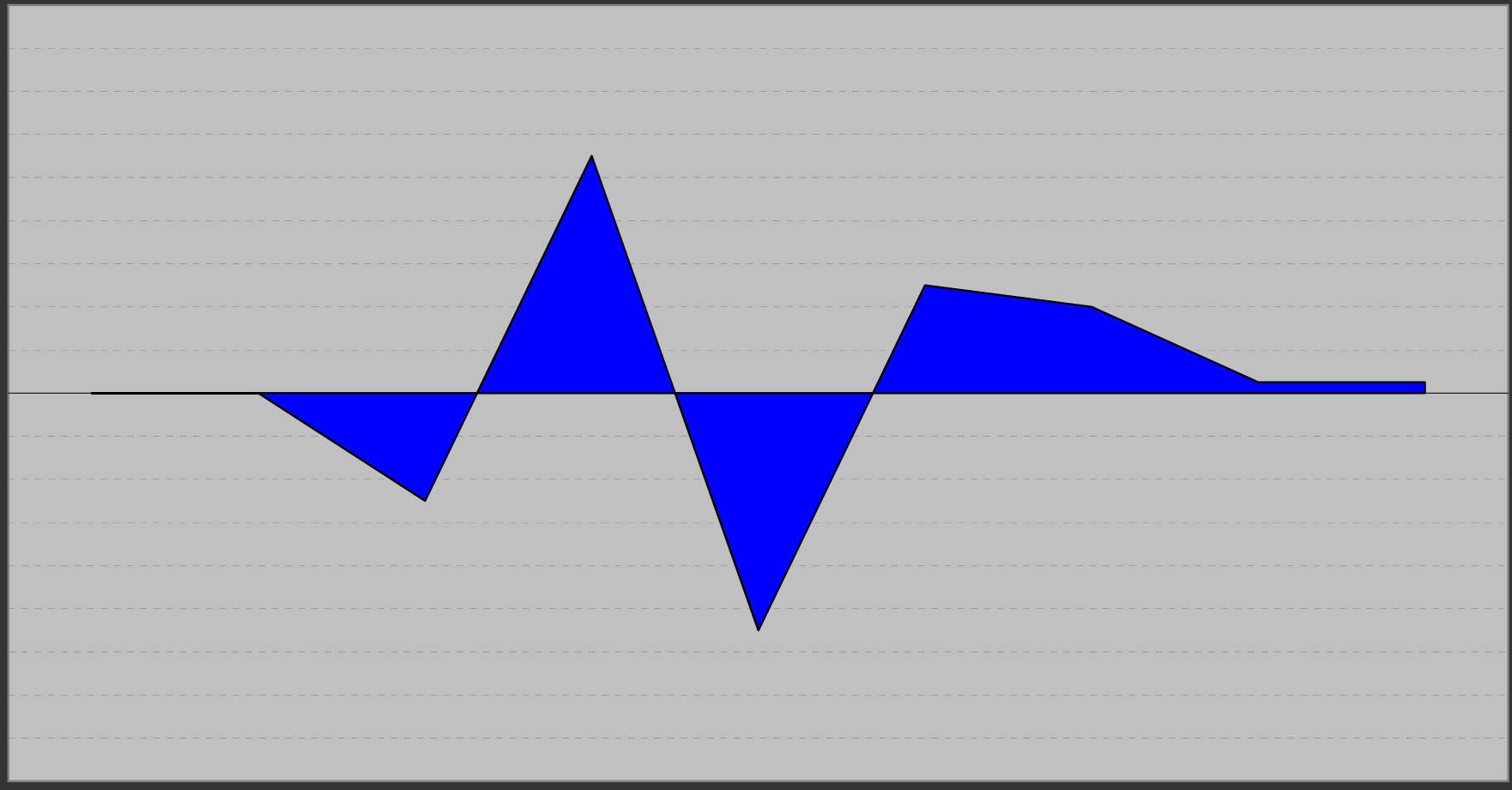
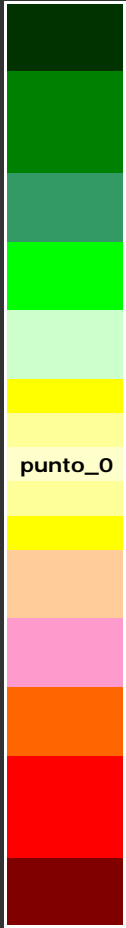
ottima buona discreta
ATTENDIBILITA' DELLA PREVISIONE AL RIALZO

| | |
|------------------|--|
| SCENARIO INCERTO | |
| trend laterale | |

LA PREVISIONE, NEL CASO, E' SEMPRE ATTENDIBILE

POSSIBILE CORREZIONE DI BREVISSIMO...

SCALA



22/02/19

01/03/19

08/03/19

15/03/19

22/03/19

29/03/19

05/04/19

12/04/19

15/04/19

12/04/19

0,5 punti

164_I. PARIGI CAC 40

15/04/19

0,5 punti

AGGIORNAMENTO DATI DEL:

15 4 2019

SINTESI FINALE


(lo spazio delle indicazioni resta bianco quando il programma preferisce sospendere il proprio giudizio: s'esprimerà nei prossimi report)

GIUDIZIO COMPLESSIVO (valori da un minimo di 1 punto ad un massimo di 27 punti)

Punti "19" _ Trarre indicazioni per il futuro sulla base di quel che si ha oggi non è opportuno: siamo con entrambi i piedi all'interno d'uno scenario indubbiamente confortante, ma quei piedi non sono così saldi come noi si vorrebbe sperare. Tra una settimana ne sapremo certamente di più e per ora possiamo accontentarci. Ancor meglio: dobbiamo accontentarci! Poteva andar anche peggio, in fondo...

INDICAZIONI E SUGGERIMENTI DI BREVISSIMO PERIODO (tratti da un'analisi delle ultime sedute)

Non c'è un'autentica tendenza di fondo: lo scenario si mantiene incerto e la pressoché totale assenza di volatilità (sulla base temporale in oggetto, N.d.R.) non consente un'operatività profittevole. Attendere senza operare acquisti. Se s'ha già una posizione, "armarsi di santa pazienza" ed attendere eventuali novità operative che potrebbero esser contenute nei prossimi report.



160_I. MADRID IBEX 35 COMP

Analisi della posizione



160_I. MADRID IBEX 35 COMP
(valutazione d'ampio respiro temporale)

<https://it.investing.com/indices/spain-35>

[TEMPO REALE]

"Matrix" del Tempo...

15/04/2019

VALORE VIRTUALE D'INSIEME 232 p.

| | IMPULSO | MOVIMENTO | INERZIA | ALLINEAMENTO | |
|----------------|---------|-----------|---------|--------------|--------------------------|
| TRIMESTRALE >> | | | | | > valore virtuale: 62 p. |
| MENSILE >> | | | | | > valore virtuale: 86 p. |
| SETTIMANALE >> | | | | | > valore virtuale: 31 p. |
| GIORNALIERO >> | | | | | > valore virtuale: 55 p. |

160_I. MADRID IBEX 35 COMP

...e "Matrix" dello Spazio

15/04/2019

VALORE VIRTUALE D'INSIEME 232 p.


| | TRIMESTRALE | MENSILE | SETTIMANALE | GIORNALIERO | |
|------------------------------|-------------|---------|-------------|-------------|---------------------------|
| IMPULSO >> | | | | | > valore virtuale: 55 p. |
| MOVIMENTO >> | | | | | > valore virtuale: 25 p. |
| INERZIA >> | | | | | > valore virtuale: 8 p. |
| ALLINEAMENTO >> | | | | | > valore virtuale: 143 p. |

160_I. MADRID IBEX 35 COMP

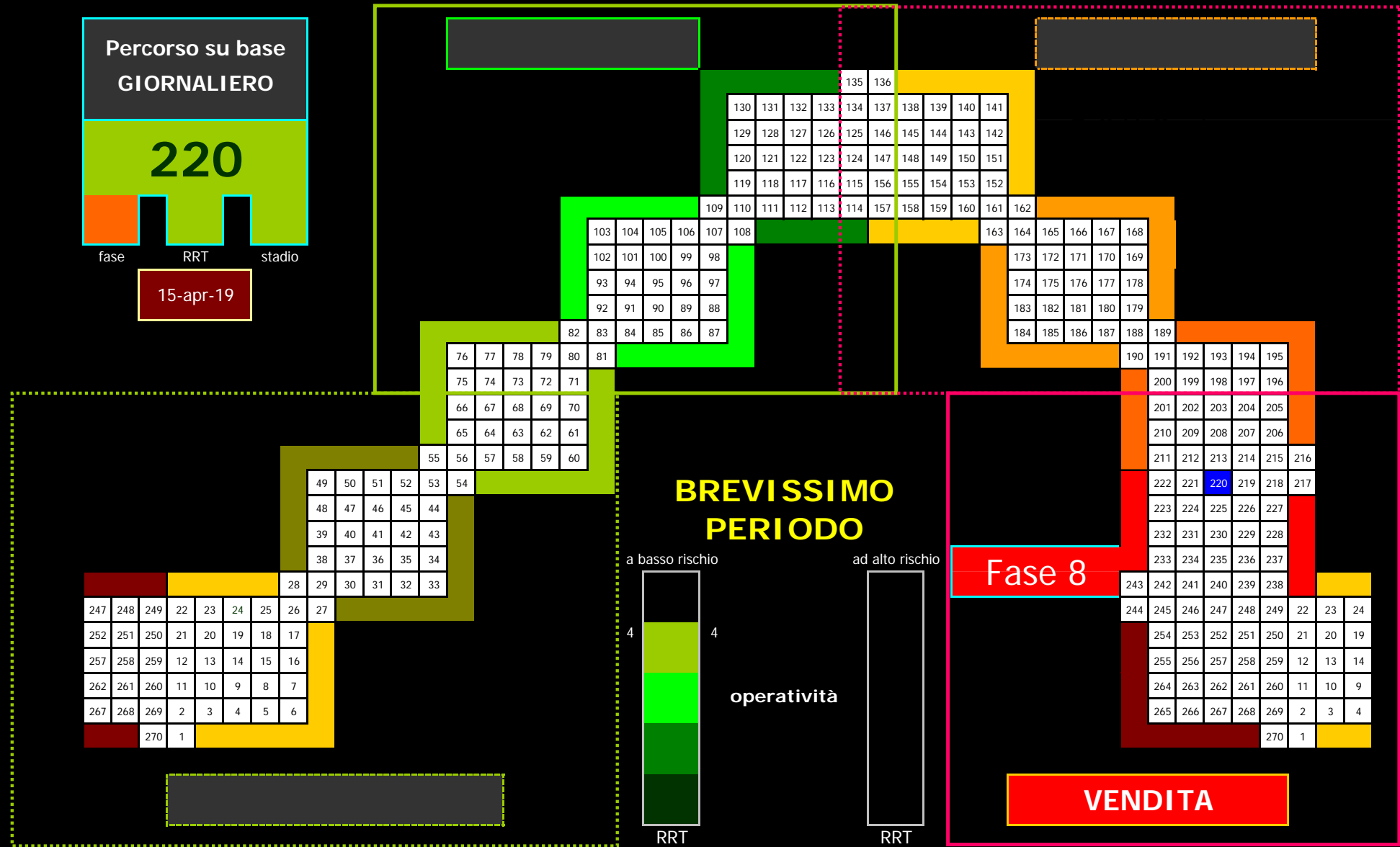
160_I. MADRID IBEX 35 COMP

Percorso su base
GIORNALIERO

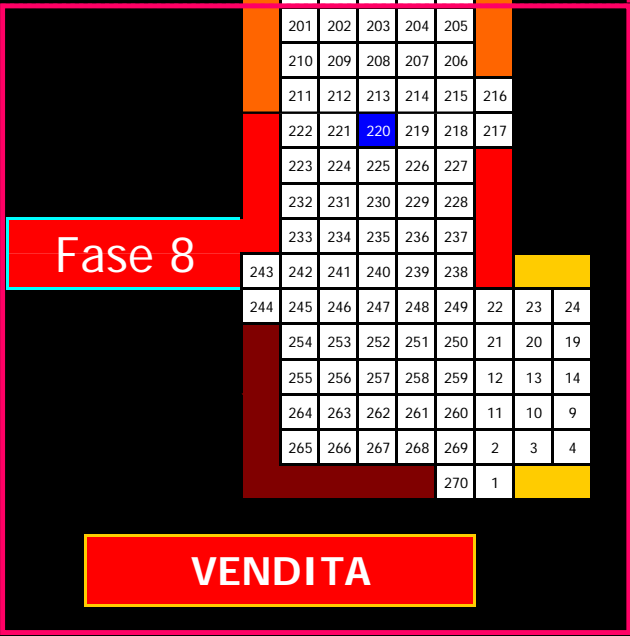
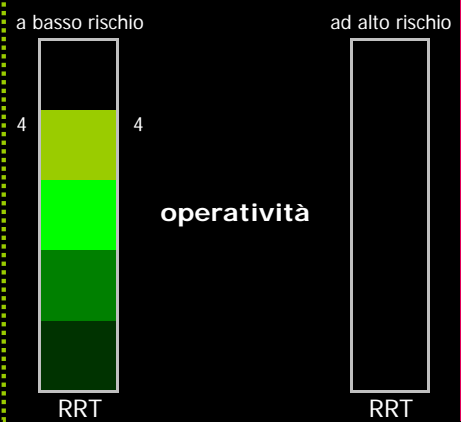
220



15-apr-19



BREVISSIMO PERIODO



Fase 8

VENDITA

ULTIMA CHIUSURA: 9.497,10

15/04/2019

160_I. MADRID IBEX 35 COMP

FASE IN CORSO

-- 8 --

BREVISSIMO PERIODO
(Base Giornaliera)

PERCORSO

n° 220

RRT

4 punti

FASE "8" _ E' con tutta evidenza una fase al ribasso: i minimi, infatti, sono rinnovati di continuo ed ogni possibile recupero è assunto più come occasione per aprir nuove posizioni al ribasso che non come possibile inversione al rialzo. Eppure è proprio da Fase 8 che solitamente prendono avvio le più solide tra tutte le inversioni al rialzo: sarà meglio non scordarlo.

PERCORSO n° 220 _ Forse si preparano cose importanti, ma s'è ancor lontani dal poterle vedere e bisogna accontentarsi, così, del sol immaginarle.

RRT pari a 4 punti _ Operatività che, nel periodo assunto, non presenta rischi di rilievo e che consente di ottenere buoni rendimenti.

Il giudizio di brevissimo deve considerarsi definitivo.

ANALISI DI BREVISSIMO PERIODO ↑ &...

↓ SINTESI FINALE

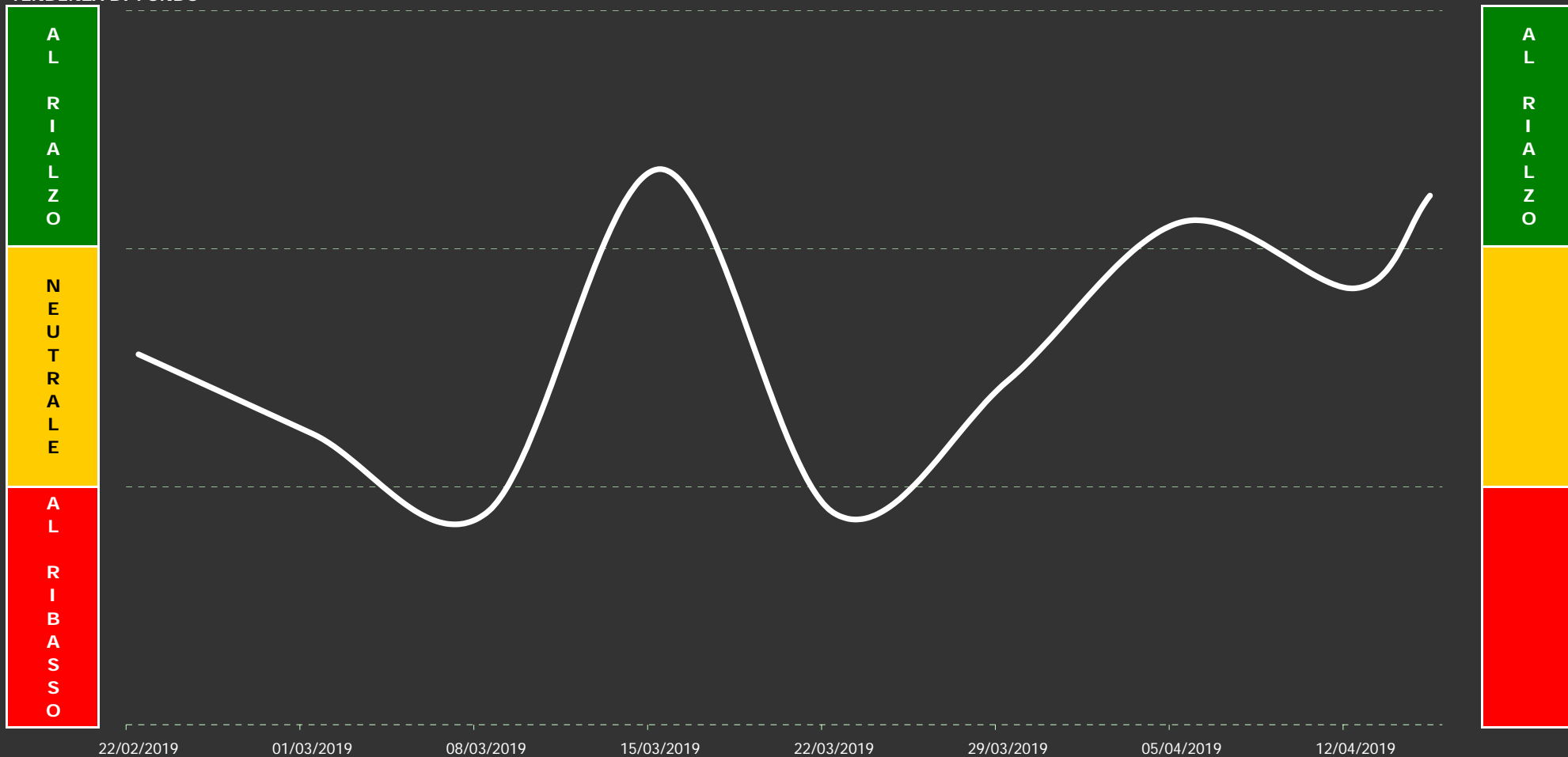
SINTESI FINALE

Tenendo conto di quant'accade anche sulle altre basi temporali, il programma esprime una propria sintesi finale, propriamente operativa, nella quale, oltre ai dati in corso, sono ponderati anche i dati delle settimane precedenti. Proprio perché il giudizio può dirsi reale solo nel fine settimana, quanto espresso dallo stesso nei giorni infrasettimanali dovrà esser considerato, sempre e soltanto, un giudizio di tipo tendenziale: certamente stabile, ma comunque passibile di modifiche anche improvvise.

Il grafico che troverete in prossima pagina vi consentirà di valutare la situazione su un arco temporale di due mesi circa (medio/breve), mentre il giudizio di sintesi finale ("GIUDIZIO DI FONDO"), necessario per superare eventuali ambiguità grafiche, potrete trovarlo nella pagina subito successiva: **in corso di settimana, tuttavia, è solo un giudizio virtuale**. Nella stessa potrete anche confrontare l'attuale giudizio con quelli espressi nelle settimane precedenti, nonché valutare la validità di questi ultimi sulla base del quadro grafico allora in corso. Poi, subito dopo, un'analisi prospettica su quel che potrebbe accadere nei prossimi giorni, con una particolare attenzione alle possibili o probabili correzioni ed accelerazioni al rialzo o al ribasso.

OPERATIVITA' CONSIGLIATA

TENDENZA DI FONDO



160_I. MADRID IBEX 35 COMP

giudizio: 20,0 punti

AGGIORNAMENTO DATI DEL:

15 4 2019

Il "GIUDIZIO DI FONDO" è espresso attraverso un numero che è poi traducibile in una precisa analisi testuale. Nel caso specifico, tuttavia, s'è scelto d'essere ancor più "puntuali" ed infatti il numero con cui il giudizio è espresso s'avvale d'un proprio decimale che può mostrarci se, in realtà, s'è proiettati verso un giudizio comunque migliore di quello espresso dal valore intero (al quale rimanda puntualmente il testo del giudizio). Qui di seguito, in logica sequenza, troverete gli ultimi giudizi espressi dall'algorithm, di cui s'avvale il nostro programma, sulla posizione in oggetto. L'ultimo, quello attuale, si trova a fondo pagina, ma è davvero interessante seguire anche l'evoluzione subita dallo stesso con lo scorrere del tempo:

GIUDIZIO DI FONDO 13,0 p.espresso dopo la seduta del
29/03/19

Punti "13" _ S'è giunti su una soglia decisiva: un passo verso il basso ed il quadro potrebbe iniziare a farsi ben più pesante di quel che si teme, un passo verso l'alto, invece, ed il giudizio nel giro di qualche settimana, potrebbe anche farsi ben più positivo di quel che si sarebbe portati a sperare. Soluzione: attendere un paio di settimane. Per saperne di più. Sempre, poi, che non ne sia sufficiente una sola...

GIUDIZIO DI FONDO 19,0 p.espresso dopo la seduta del
05/04/19

Punti "19" _ Trarre indicazioni per il futuro sulla base di quel che si ha oggi non è opportuno: siamo con entrambi i piedi all'interno d'uno scenario indubbiamente confortante, ma quei piedi non sono così saldi come noi si vorrebbe sperare. Tra una settimana ne sapremo certamente di più e per ora possiamo accontentarci. Ancor meglio: dobbiamo accontentarci! Poteva andar anche peggio, in fondo...

GIUDIZIO DI FONDO 16,5 p.espresso dopo la seduta del
12/04/19

Punti "16" _ Sperare in un miglioramento del quadro d'insieme è lecito ed in fondo anche corretto, ma crederci convintamente o solo abbastanza... non lo è affatto. Ci sono molti elementi che lo lasciano sperare (e quelli positivi sono superiori a quelli negativi), ma nell'insieme ci sono troppe lacune per credere in un autentico miglioramento dei corsi da subito: meglio lasciare che il tempo faccia il suo corso.

GIUDIZIO DI FONDO 20,0 p.
espresso dopo l'ultima seduta

ATTENZIONE: a differenza dei precedenti, questo giudizio è da considerarsi solo virtuale.

Punti "20" _ Lo scenario è positivo, anche se non saldamente positivo come si vorrebbe sperare. Gli aspetti positivi sono nettamente superiori a quelli negativi, tuttavia qualche lacuna, qua e là, prende a far capolino e se le lacune dovessero allargarsi potrebbero nascere problemi ben più seri degli attuali che sono di fatto quasi nulli. In una o due settimane ne sapremo certamente di più... e tanto basta.

IL GIUDIZIO DEFINITIVO (NON VIRTUALE) E' ESPRESSO SOLO NEL FINE SETTIMANA.

Scenari&Obiettivi

(possibili sul brevissimo periodo)

160_I. MADRID IBEX 35 COMP



ATTENDIBILITA' DELLA PREVISIONE AL RIBASSO

sufficiente discreta buona

| | | | |
|------------------------------------|------------------|----------|--|
| 9372 | 9419 | 9467 | |
| abortire d'ogni scenario al rialzo | soglia d'allerta | supporto | |

| | | |
|----------|------|---------------|
| 15/04/19 | 9528 | < massimo |
| 15/04/19 | 9497 | ultimo valore |
| minimo > | 9468 | 15/04/19 |

| | | |
|-----------|-----------|-----------|
| obiettivo | obiettivo | obiettivo |
| 9623 | 9719 | 9767 |
| ottima | buona | discreta |

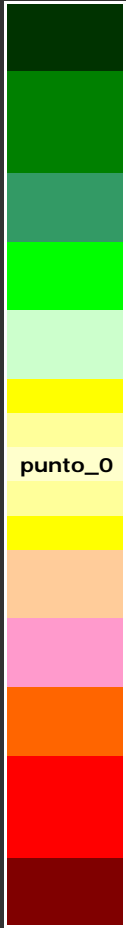
ATTENDIBILITA' DELLA PREVISIONE AL RIALZO

| | |
|------------------|--|
| SCENARIO INCERTO | |
| ...ma al rialzo | |

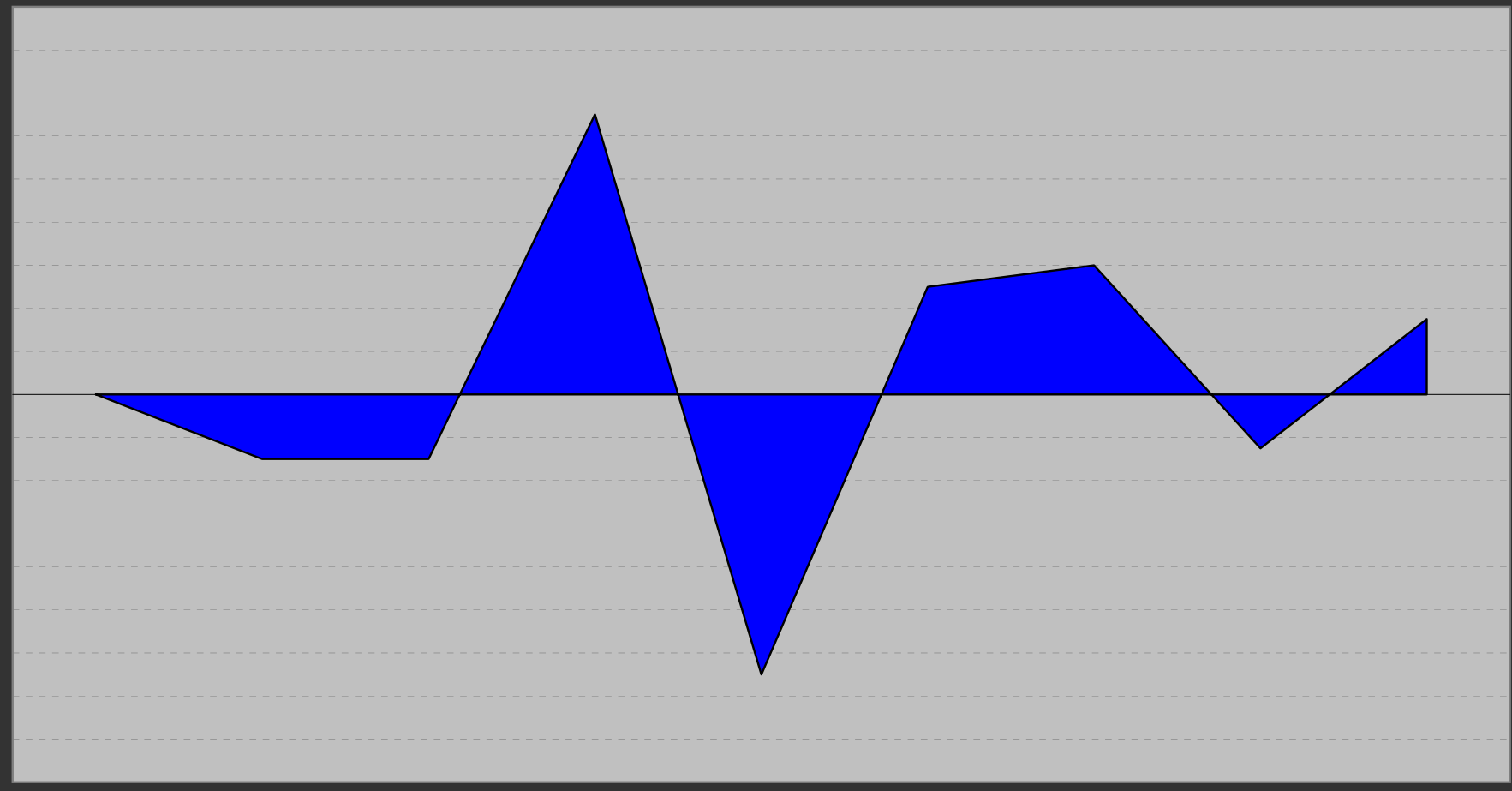
LA PREVISIONE, NEL CASO, E' SEMPRE ATTENDIBILE

POSSIBILE CORREZIONE DI BREVISSIMO...

SCALA



A
L
R
I
A
L
Z
O



22/02/19

01/03/19

08/03/19

15/03/19

22/03/19

29/03/19

05/04/19

12/04/19

15/04/19

12/04/19

-2,5 punti

160_I. MADRID IBEX 35 COMP

15/04/19

4 punti

AGGIORNAMENTO DATI DEL:

15 4 2019

SINTESI FINALE


(lo spazio delle indicazioni resta bianco quando il programma preferisce sospendere il proprio giudizio: s'esprimerà nei prossimi report)

GIUDIZIO COMPLESSIVO (valori da un minimo di 1 punto ad un massimo di 27 punti)

Punti "20" _ Lo scenario è positivo, anche se non saldamente positivo come si vorrebbe sperare. Gli aspetti positivi sono nettamente superiori a quelli negativi, tuttavia qualche lacuna, qua e là, prende a far capolino e se le lacune dovessero allargarsi potrebbero nascere problemi ben più seri degli attuali che sono di fatto quasi nulli. In una o due settimane ne sapremo certamente di più... e tanto basta.

INDICAZIONI E SUGGERIMENTI DI BREVISSIMO PERIODO (tratti da un'analisi delle ultime sedute)

Lo scenario resta ancora incerto, ma c'è una timida tendenza al rialzo che potrebbe imporsi col trascorrere del tempo. Agire non è per nulla semplice. Valutare "tendenza di fondo", "operatività consigliata" e "probabile inversione di brevissimo" (vedi pagine precedenti): se confidenti, è possibile mantenere le posizioni al rialzo o aprirne di nuove, seppure con molta cautela.



157_I. LISBONA PSI 20

Analisi della posizione



157_I. LISBONA PSI 20
(valutazione d'ampio respiro temporale)

<https://it.investing.com/indices/psi-20>

[TEMPO REALE]

"Matrix" del Tempo...

15/04/2019

VALORE VIRTUALE D'INSIEME 181 p.

| | IMPULSO | MOVIMENTO | INERZIA | ALLINEAMENTO | |
|----------------|---------|-----------|---------|--------------|--------------------------|
| TRIMESTRALE >> | | | | | > valore virtuale: 23 p. |
| MENSILE >> | | | | | > valore virtuale: 90 p. |
| SETTIMANALE >> | | | | | > valore virtuale: 39 p. |
| GIORNALIERO >> | | | | | > valore virtuale: 29 p. |

157_I. LISBONA PSI 20

...e "Matrix" dello Spazio

15/04/2019

VALORE VIRTUALE D'INSIEME 181 p.

| | TRIMESTRALE | MENSILE | SETTIMANALE | GIORNALIERO | |
|------------------------------|-------------|---------|-------------|-------------|---------------------------|
| IMPULSO >> | ■ | ■ | ■ | ■ | > valore virtuale: 19 p. |
| MOVIMENTO >> | ■ | ■ | ■ | ■ | > valore virtuale: 28 p. |
| INERZIA >> | ■ | ■ | ■ | ■ | > valore virtuale: 14 p. |
| ALLINEAMENTO >> | ■ | ■ | ■ | ■ | > valore virtuale: 120 p. |

157_I. LISBONA PSI 20

Percorso su base
GIORNALIERA

104

fase RRT stadio

15-apr-19


ACQUISTO

Fase 3

BREVISSIMO
PERIODO

a basso rischio

ad alto rischio



operatività



RRT

RRT

| | | | | | | | | |
|-----|-----|-----|----|----|----|----|----|----|
| 247 | 248 | 249 | 22 | 23 | 24 | 25 | 26 | 27 |
| 252 | 251 | 250 | 21 | 20 | 19 | 18 | 17 | |
| 257 | 258 | 259 | 12 | 13 | 14 | 15 | 16 | |
| 262 | 261 | 260 | 11 | 10 | 9 | 8 | 7 | |
| 267 | 268 | 269 | 2 | 3 | 4 | 5 | 6 | |
| | | 270 | 1 | | | | | |

| | | | | | |
|----|----|----|----|----|----|
| 76 | 77 | 78 | 79 | 80 | 81 |
| 75 | 74 | 73 | 72 | 71 | |
| 66 | 67 | 68 | 69 | 70 | |
| 65 | 64 | 63 | 62 | 61 | |
| 55 | 56 | 57 | 58 | 59 | 60 |

| | | | | | |
|----|----|----|----|----|----|
| 49 | 50 | 51 | 52 | 53 | 54 |
| 48 | 47 | 46 | 45 | 44 | |
| 39 | 40 | 41 | 42 | 43 | |
| 38 | 37 | 36 | 35 | 34 | |

| | | | | | |
|-----|-----|-----|-----|-----|-----|
| 103 | 104 | 105 | 106 | 107 | 108 |
| 102 | 101 | 100 | 99 | 98 | |
| 93 | 94 | 95 | 96 | 97 | |
| 92 | 91 | 90 | 89 | 88 | |
| 82 | 83 | 84 | 85 | 86 | 87 |

| | | | | | | | | | | |
|-----|-----|-----|-----|-----|-----|-----|-----|-----|-----|-----|
| 109 | 110 | 111 | 112 | 113 | 114 | 115 | 116 | 117 | 118 | 119 |
|-----|-----|-----|-----|-----|-----|-----|-----|-----|-----|-----|

| | | | | | | | | | |
|-----|-----|-----|-----|-----|-----|-----|-----|-----|-----|
| 130 | 131 | 132 | 133 | 134 | 137 | 138 | 139 | 140 | 141 |
| 129 | 128 | 127 | 126 | 125 | 146 | 145 | 144 | 143 | 142 |
| 120 | 121 | 122 | 123 | 124 | 147 | 148 | 149 | 150 | 151 |
| 119 | 118 | 117 | 116 | 115 | 156 | 155 | 154 | 153 | 152 |

| | |
|-----|-----|
| 135 | 136 |
|-----|-----|

| | | | | | |
|-----|-----|-----|-----|-----|-----|
| 163 | 164 | 165 | 166 | 167 | 168 |
| 173 | 172 | 171 | 170 | 169 | |
| 174 | 175 | 176 | 177 | 178 | |
| 183 | 182 | 181 | 180 | 179 | |
| 184 | 185 | 186 | 187 | 188 | 189 |

| | | | | | |
|-----|-----|-----|-----|-----|-----|
| 190 | 191 | 192 | 193 | 194 | 195 |
| 200 | 199 | 198 | 197 | 196 | |
| 201 | 202 | 203 | 204 | 205 | |
| 210 | 209 | 208 | 207 | 206 | |
| 211 | 212 | 213 | 214 | 215 | 216 |
| 222 | 221 | 220 | 219 | 218 | 217 |
| 223 | 224 | 225 | 226 | 227 | |
| 232 | 231 | 230 | 229 | 228 | |
| 233 | 234 | 235 | 236 | 237 | |

| | | | | | | | | |
|-----|-----|-----|-----|-----|-----|----|----|----|
| 243 | 242 | 241 | 240 | 239 | 238 | | | |
| 244 | 245 | 246 | 247 | 248 | 249 | 22 | 23 | 24 |
| 254 | 253 | 252 | 251 | 250 | 21 | 20 | 19 | |
| 255 | 256 | 257 | 258 | 259 | 12 | 13 | 14 | |
| 264 | 263 | 262 | 261 | 260 | 11 | 10 | 9 | |
| 265 | 266 | 267 | 268 | 269 | 2 | 3 | 4 | |
| | | | | 270 | 1 | | | |

ULTIMA CHIUSURA: 5409,55

15/04/2019

157_I. LISBONA PSI 20

FASE IN CORSO

-- 3 --

BREVISSIMO PERIODO
(Base Giornaliera)

FASE "3" _ Tra tutte le fasi al rialzo, questa è di certo la più lineare: gli impulsi trovano la strada sostanzialmente sgombra da ostacoli, mentre l'inerzia offre il suo sostegno ai corsi che, solitamente senza grandi difficoltà, si spingono in avanti fino al pieno raggiungimento d'obiettivi di rilievo evidente. Ma è proprio una volta giunti lì che potrebbero iniziare i primi problemi...

PERCORSO

n° 104

PERCORSO n° 104 _ Il quadro tecnico, ormai, consente sonni tranquilli; i corsi salgono con buona continuità ed un obiettivo preciso: nuovi massimi di periodo!

RRT

4 punti

RRT pari a 4 punti _ Operatività che, nel periodo assunto, non presenta rischi di rilievo e che consente di ottenere buoni rendimenti.

Il giudizio di brevissimo deve considerarsi definitivo.

ANALISI DI BREVISSIMO PERIODO ↑ &...

↓ SINTESI FINALE

SINTESI FINALE

Tenendo conto di quant'accade anche sulle altre basi temporali, il programma esprime una propria sintesi finale, propriamente operativa, nella quale, oltre ai dati in corso, sono ponderati anche i dati delle settimane precedenti. Proprio perché il giudizio può dirsi reale solo nel fine settimana, quanto espresso dallo stesso nei giorni infrasettimanali dovrà esser considerato, sempre e soltanto, un giudizio di tipo tendenziale: certamente stabile, ma comunque passibile di modifiche anche improvvise.

Il grafico che troverete in prossima pagina vi consentirà di valutare la situazione su un arco temporale di due mesi circa (medio/breve), mentre il giudizio di sintesi finale ("GIUDIZIO DI FONDO"), necessario per superare eventuali ambiguità grafiche, potrete trovarlo nella pagina subito successiva: **in corso di settimana, tuttavia, è solo un giudizio virtuale**. Nella stessa potrete anche confrontare l'attuale giudizio con quelli espressi nelle settimane precedenti, nonché valutare la validità di questi ultimi sulla base del quadro grafico allora in corso. Poi, subito dopo, un'analisi prospettica su quel che potrebbe accadere nei prossimi giorni, con una particolare attenzione alle possibili o probabili correzioni ed accelerazioni al rialzo o al ribasso.

Il "GIUDIZIO DI FONDO" è espresso attraverso un numero che è poi traducibile in una precisa analisi testuale. Nel caso specifico, tuttavia, s'è scelto d'essere ancor più "puntuali" ed infatti il numero con cui il giudizio è espresso s'avvale d'un proprio decimale che può mostrarci se, in realtà, s'è proiettati verso un giudizio comunque migliore di quello espresso dal valore intero (al quale rimanda puntualmente il testo del giudizio). Qui di seguito, in logica sequenza, troverete gli ultimi giudizi espressi dall'algoritmo, di cui s'avvale il nostro programma, sulla posizione in oggetto. L'ultimo, quello attuale, si trova a fondo pagina, ma è davvero interessante seguire anche l'evoluzione subita dallo stesso con lo scorrere del tempo:

GIUDIZIO DI FONDO 12,0 p.espresso dopo la seduta del
29/03/19

Punti "12" _ La situazione in corso è alquanto ibrida: non ci sono ancora buoni motivi per sperare in una sana ripresa dei corsi, ma temere il peggio, se può anche esser giusto, non parrebbe però del tutto... giustificato. Gli aspetti positivi, infatti, non sono ancor in grado di bilanciare quelli negativi, ma la loro è una presenza comunque di rilievo che non deve essere sottaciuta. Senza esagerare, tuttavia...

GIUDIZIO DI FONDO 14,0 p.espresso dopo la seduta del
05/04/19

Punti "14" _ Scendere dal gradino cui s'è giunti potrebbe aprirci ad uno scenario poco piacevole. Non s'è sull'orlo del baratro, intendiamoci, e gli aspetti positivi, seppur di poco, superano quelli negativi, tuttavia traccheggiare sugli attuali livelli finirebbe soltanto per concedere la vittoria alla forza di gravità. Si deve salire, altrimenti saranno dolori: mantenersi a galla per sperar nei soccorsi non serve!

GIUDIZIO DI FONDO 21,0 p.espresso dopo la seduta del
12/04/19

Punti "21" _ Lo scenario è positivo: non del tutto positivo, certo, ma positivo quanto basta per non esser costretti a temere nulla di terribile su tempi ampi. Le lacune ovviamente ci sono, ma le stesse (almeno per ora) incidono su aspetti più che altro secondari rispetto alla sostanza della situazione in corso. Si sta all'erta, ma senza perdere il sonno. Questa, in fondo, è sempre una gran bella notizia...

GIUDIZIO DI FONDO 18,0 p.

espresso dopo l'ultima seduta

ATTENZIONE: a differenza dei precedenti, questo giudizio è da considerarsi solo virtuale.

Punti "18" _ S'è in una situazione di transizione tra il bene ed il nulla, ma quel nulla non è poi così indifferente come si vorrebbe sperare: abbandonare il bene per cadere definitivamente nel nulla finirebbe, infatti, per chiuderci agli scenari più interessanti e forse anche per molto tempo. Non è detto che il peggio sarà poi quel che ci troveremo di fronte, ma non possiamo escluderlo. Il problema è questo...

IL GIUDIZIO DEFINITIVO (NON VIRTUALE) E' ESPRESSO SOLO NEL FINE SETTIMANA.

Scenari&Obiettivi

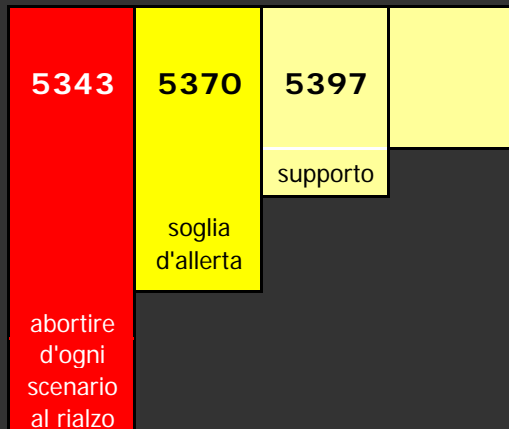
(possibili sul brevissimo periodo)

157_I. LISBONA PSI 20



ATTENDIBILITA' DELLA PREVISIONE AL RIBASSO

sufficiente discreta buona



| | | | |
|-----------|-----------|-----------|-----------|
| obiettivo | obiettivo | obiettivo | obiettivo |
| 5475 | 5530 | 5558 | 5586 |

ottima buona discreta sufficiente


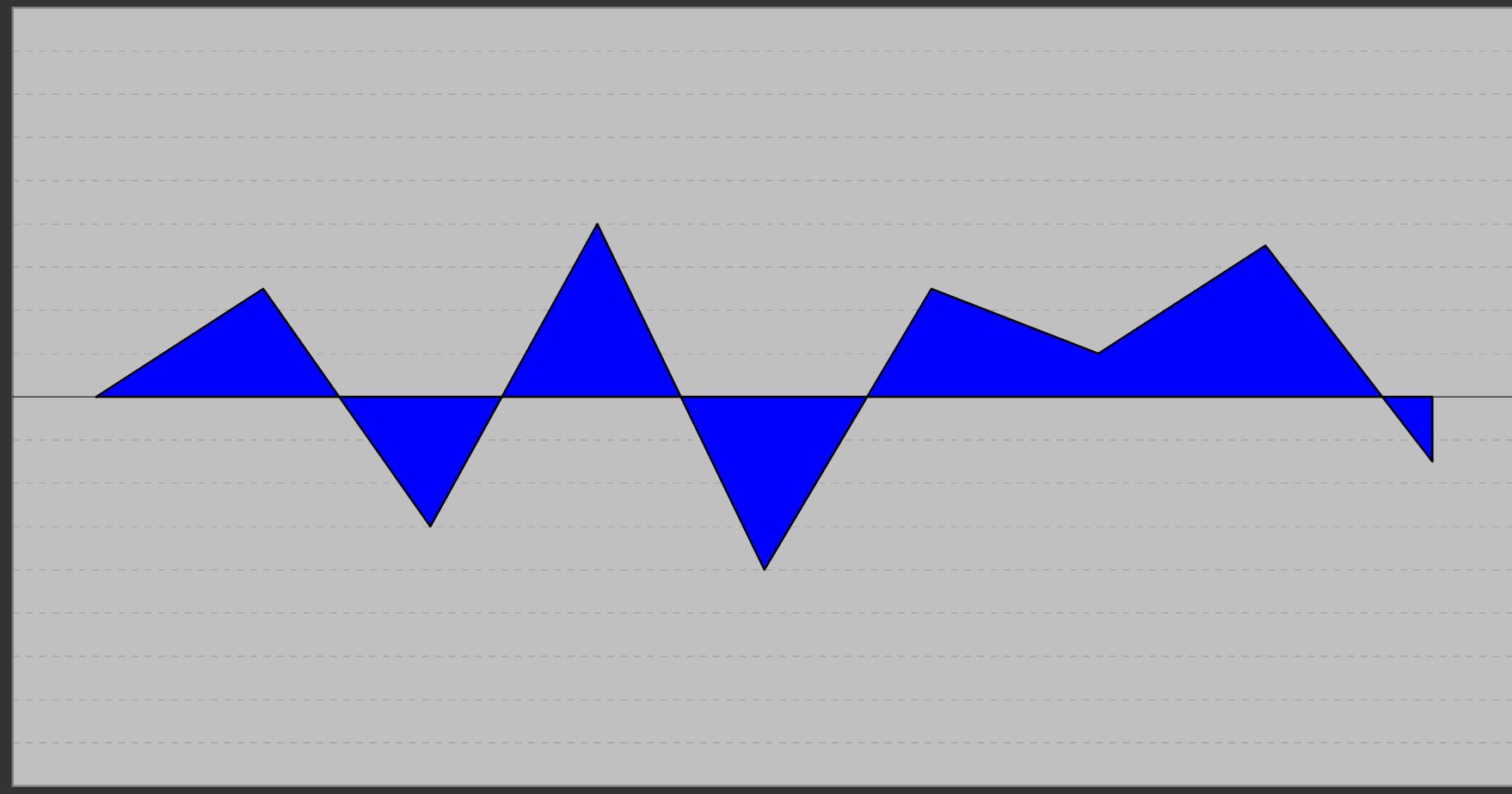
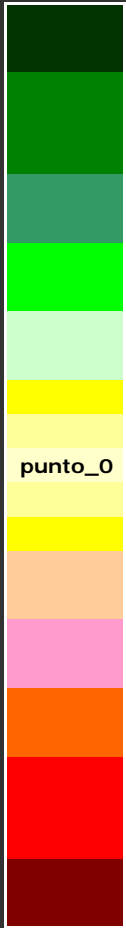
ATTENDIBILITA' DELLA PREVISIONE AL RIALZO

| | |
|--|-----------------------------------------------|
| | SCENARIO AL RIALZO ma non solido... |
|--|-----------------------------------------------|

LA PREVISIONE, NEL CASO, E' SEMPRE ATTENDIBILE

POSSIBILE CORREZIONE DI BREVISSIMO...

SCALA



22/02/19

01/03/19

08/03/19

15/03/19

22/03/19

29/03/19

05/04/19

12/04/19

15/04/19

12/04/19

7,0 punti

157_I. LISBONA PSI 20

15/04/19

-3,0 punti

AGGIORNAMENTO DATI DEL:

15 4 2019

SINTESI FINALE

(lo spazio delle indicazioni resta bianco quando il programma preferisce sospendere il proprio giudizio: s'esprimerà nei prossimi report)

GIUDIZIO COMPLESSIVO (valori da un minimo di 1 punto ad un massimo di 27 punti)

Punti "18" _ S'è in una situazione di transizione tra il bene ed il nulla, ma quel nulla non è poi così indifferente come si vorrebbe sperare: abbandonare il bene per cadere definitivamente nel nulla finirebbe, infatti, per chiuderci agli scenari più interessanti e forse anche per molto tempo. Non è detto che il peggio sarà poi quel che ci troveremo di fronte, ma non possiamo escluderlo. Il problema è questo...

INDICAZIONI E SUGGERIMENTI DI BREVISSIMO PERIODO (tratti da un'analisi delle ultime sedute)

La tendenza al rialzo di periodo parrebbe farsi finalmente più solida. Se l'operatività consigliata dal programma è "al rialzo" ed un'eventuale inversione al ribasso di brevissimo si rivela al momento improbabile, è possibile acquistare nuove posizioni e/o mantenere quelle già in essere. Con un occhio di riguardo, tuttavia, agli stop alle perdite.



* **PERCORSO** _ Il "percorso" è l'unità più minuta che possa trovarsi all'interno della curva ciclica d'ogni strumento finanziario. E' giusto considerarla quale "unità" perché al suo interno trovano una "particolare "sintesi unitaria" i diversi elementi che di continuo incidono sui mercati: impulsi, inerzie, volatilità, tendenze ecc. Il tutto, nel nostro caso, è indicato con un solo numero sul quale confluiscono le diverse peculiarità che caratterizzano ogni singolo percorso. Il colore che fa da sfondo al suo numero sintetizza a propria volta il possibile giudizio fornito dal nostro programma: verde-positivo; giallo-neutrale; rosso-negativo. Se il numero, invece, compare su uno sfondo grigio è solo perché il percorso individuato presenta una situazione di particolare eccesso nel rapporto tra Impulso (intenzioni degli operatori) ed Inerzia (destino del ciclo sottostante) per cui lo stesso non può essere considerato affidabile: questa sua temporanea inaffidabilità, tuttavia, è solitamente "destinata" ad essere riassorbita in tempi alquanto rapidi.

* **FASE** _ All'interno d'un ciclo completo di Percorsi (dal n°1 al n°270), le Fasi ci aiutano ad individuare alcuni periodi particolari in grado d'influenzare, con peculiarità del tutto proprie, i Percorsi stessi. Ci sono periodi, infatti, in cui le qualità più intime d'un percorso possono essere esaltate od inibite dalla Fase in corso e bisogna sempre tenerne conto: le Fasi al rialzo sono in verde (da 1 a 4) quelle al ribasso in rosso (da 7 a 9). Le fasi di transizione sono in giallo (0 e 5) e poi c'è una fase particolarissima (la 6) che deve considerarsi al ribasso, ma i cui possibili effetti, seppur solo temporanei, sono talvolta straordinariamente positivi. Ad ogni buon conto, un Percorso verde-positivo può vedere i propri effetti esaltati, se all'interno di una Fase al Rialzo (sfondo verde), oppure limitati, se all'interno di una Fase al Ribasso (sfondo rosso). Al contrario un percorso rosso-negativo vedrà i propri effetti esaltati in una Fase al Ribasso o limitati in una Fase al rialzo.

* **RRT** _ L'RRT misura il rapporto tra il possibile "**Rischio**" ed il probabile "**Rendimento**" nel "**Tempo** (il periodo)" assunto come base della valutazione (giornaliero, settimanale, ecc.): quanto più elevato è il suo valore, tanto più alto dovrà considerarsi l'eventuale rischio operativo o, quanto meno, ben poco vantaggioso il rendimento di un'eventuale operatività al rialzo su quanto in oggetto. Il colore che fa da sfondo è strumento decisivo per valutare la situazione in corso: verde (da 1 a 4) = rischio basso // giallo (da 5 a 7) = rischio medio // rosso (da 8 a 9) = rischio alto // rosso cupo (10) = rischio altissimo.



GLOSSARIO

Il report in oggetto recepisce in toto le Linee Guida indicate da Consob lo scorso 13 ottobre 2017 in merito alla "elaborazione e diffusione di raccomandazioni d'investimento", come definite dagli articoli 3(1)34 e 3(1)35 MAR.

[Market Abuse Regulation - Regolamento (UE) n. 596/2014 del Parlamento Europeo e del Consiglio del 16 aprile 2014 in vigore dal 3 luglio 2016]

In particolare:

- 1) Sono riconducibili alla fattispecie di “raccomandazioni di investimento”, secondo la definizione data da MAR, le informazioni destinate al pubblico o ai canali di distribuzione volte, implicitamente o esplicitamente, a raccomandare o a consigliare una strategia di investimento in relazione ad uno o più strumenti finanziari o emittenti, ivi compresi pareri sul valore o sul prezzo presenti o futuri di tali strumenti [articoli 3(1)34 e 3(1)35 MAR].
- 2) I soggetti che producono o diffondono raccomandazioni in materia d'investimenti, o altre informazioni che raccomandano o consigliano una strategia d'investimento, devono ottemperare agli obblighi informativi previsti dalla normativa vigente in materia di corretta presentazione delle raccomandazioni e di comunicazione degli interessi o dei conflitti di interesse [articolo 20(1) MAR e articoli da 3 a 6 RD 2016/958].
- 3) gli analisti indipendenti, le imprese di investimento, gli enti creditizi, chiunque si occupi come attività principale della produzione o diffusione di raccomandazioni e le persone fisiche che lavorano per questi soggetti in base a un contratto di lavoro o ad altro, così come le altre persone che propongono decisioni di investimento su strumenti finanziari e che si presentano come dotati di esperienza o di competenza finanziaria ovvero sono così percepiti dai partecipanti al mercato (di seguito «esperti») debbono altresì comunicare la frequenza con cui producono raccomandazioni; la loro storia professionale, se abbiano prodotto raccomandazioni a titolo professionale in passato; eventualità che le passate raccomandazioni siano state rilanciate da terzi, ad esempio dai media.
- 4) È opportuno comunicare l'identità delle persone che producono raccomandazioni, la rispettiva autorità competente, se esiste, e la data e l'ora in cui le raccomandazioni sono state ultimate e successivamente diffuse, in quanto possono essere informazioni preziose per gli investitori ai fini delle decisioni di investimento.
- 5) È opportuno divulgare le valutazioni e le metodologie applicate, perché si tratta di informazioni utili per comprendere le raccomandazioni e per determinare in che misura le persone che le producono siano coerenti nelle valutazioni e nelle metodologie adottate. Le raccomandazioni prodotte dalla stessa persona e relative ad imprese dello stesso settore o dello stesso paese dovrebbero dare sistematicamente prova di coerenza su determinati fattori comuni. Gli analisti indipendenti, le imprese di investimento, gli enti creditizi, chiunque si occupi come attività principale della produzione di raccomandazioni, le persone fisiche che lavorano per questi soggetti in base a un contratto di lavoro o ad altro e gli esperti dovrebbero pertanto spiegare nella raccomandazione stessa qualsiasi modifica delle valutazioni e metodologie applicate.
- 6) La persona che produce raccomandazioni in materia di investimenti o altre informazioni che raccomandano o consigliano una strategia di investimento («raccomandazioni») indica in modo chiaro e visibile in ogni raccomandazione prodotta la propria identità e analoghe informazioni sull'identità di qualsiasi altra persona responsabile della produzione della raccomandazione.
- 7) La persona che produce raccomandazioni provvede a che i fatti siano tenuti chiaramente distinti dalle interpretazioni, dalle stime, dalle opinioni o da altri tipi di informazioni non fattuali.

DISCLAIMER

I contenuti del presente report - dati, notizie, informazioni, grafici, marchi e nomi a dominio, ecc. - sono di proprietà di NIKKAIA Strategie, se non diversamente indicato, coperti da copyright e dalla normativa in materia di proprietà industriale.

All'Utente non è concessa alcuna licenza né diritto d'uso e pertanto non è consentito registrare tali contenuti, in tutto od anche solo in parte, su alcun tipo di supporto, riprodurli, copiarli, pubblicarli e utilizzarli a scopo commerciale senza una preventiva autorizzazione scritta di NIKKAIA Strategie, salva la possibilità di farne copia per uso esclusivamente personale.

Tutte le informazioni contenute nel report sono prodotte da fonti interne alla società NIKKAIA Strategie ed approvate dalla sua MSCB (MAR STANDARD CLAIM BOARD) di riferimento, se non diversamente indicato. NIKKAIA Strategie ha la facoltà di modificare, in qualsiasi momento, e a propria discrezione i contenuti e le modalità funzionali ed operative dei propri report, senza particolari preavvisi.

NIKKAIA Strategie cura che le informazioni contenute nei propri report rispondano a requisiti di attendibilità, correttezza, accuratezza, completezza, attualità. In ogni caso, NIKKAIA Strategie non assume, e quindi declina, ogni e qualsiasi responsabilità per eventuali errori, inesattezze, mancanze ed omissioni rinvenibili nei contenuti pubblicati, derivino da errori materiali o refusi di stampa, imputazione dati, formattazione o scansionamento. Le medesime considerazioni valgono anche per i contenuti eventualmente accolti nei report, ma prodotti da società terze cui NIKKAIA Strategie si affida.

Quanto sopra, ovviamente, deve essere ritenuto del tutto valido anche per quanto solo riportato sul Sito di NIKKAIA Strategie, seppure al di fuori dei propri report.



Edoardo E. Macallè - Socio fondatore (dal 2002) e, quindi, Amministratore Unico (dal 2012) di NIKKAIA Strategie. Presidente della Associazione Culturale "Accademia della Gru". Collabora da oltre 10 anni con diverse testate on-line dedicate ai mercati finanziari (Trend-Online - 4Trading - Traderlink - ecc.). Utilizza strumenti d'analisi proprietari legati alla Metodologia dei Percorsi Campione. Non ha alcun interesse specifico nè conflittuale con quanto indicato nel presente report.