

MERCATI EUROPA CENTROCCIDENTALE - REPORT D'ANALISI **GIORNALIERO**

# ROSA ALCHEMICA

045\_DJ\_STOXX 50 EUROPA

046\_DJ\_STOXX 600 EUROPA

150\_I. FRANCOFORTE DAX

159\_I. LONDRA FTSE100

164\_I. PARIGI CAC 40

198\_I. ZURIGO SWISS MARKET

160\_I. MADRID IBEX 35 COMP



redatto il giorno  
22/05/2019

e sottoscritto  
alle ore 06:26 da  
Edoardo E. Macallè

valori del  
21/05/2019

in collaborazione con la

Associazione Culturale "ACCADEMIA DELLA GRU"

**NIKKAI**   
strategie



ASSOCIAZIONE CULTURALE  
**ACCADEMIA DELLA GRU**

*"dall'investimento nella cultura alla cultura nell'investimento..."*

Famosa per le altezze proibitive del suo volo, la Gru, oltre ad essere una dominatrice degli spazi ("*vola in alto per veder lontano davanti a sé*", diceva Plinio) era considerata anche un perfetto indicatore temporale. Il suo volo, infatti, scandiva i tempi dell'anno: verso Nord all'equinozio di primavera (per la riproduzione in estate), ripassaggio verso Sud all'equinozio d'autunno (per la permanenza nelle regioni calde in inverno). Il suo ascendere "*astrale e divino*" ne faceva, nell'antichità, l'interprete perfetto dell'idea di armonia, ritmo e *danza celeste*. Ma il danzar in cielo delle Gru, il loro armonico viaggiare in sintonia col Cosmo, rispondeva e risponde ancor oggi al bisogno di migrare da una condizione che potrebbe farsi ben presto insostenibile. Le Gru "cambiano stato" senza paura: il loro volo è metafora d'una mutazione radicale, d'uscita dalla trappola mortale, superamento d'ogni ostacolo...




pag. 4



**045\_DJ\_STOXX 50 EUROPA**  
(valutazione d'ampio respiro temporale)

pag. 4

pag. 15



**046\_DJ\_STOXX 600 EUROPA**  
(valutazione d'ampio respiro temporale)

pag. 15

pag. 26



**150\_I. FRANCOFORTE DAX**  
(valutazione d'ampio respiro temporale)

pag. 26

pag. 37



**159\_I. LONDRA FTSE100**  
(valutazione d'ampio respiro temporale)

pag. 37

pag. 48



**164\_I. PARIGI CAC 40**  
(valutazione d'ampio respiro temporale)

pag. 48

pag. 59



**198\_I. ZURIGO SWISS MARKET**  
(valutazione d'ampio respiro temporale)


pag. 59

pag. 70



**160\_I. MADRID IBEX 35 COMP**  
(valutazione d'ampio respiro temporale)

pag. 70



045\_DJ\_STOXX 50\_EUROPA

# Analisi della posizione



  
**045\_DJ\_STOXX 50\_EUROPA**  
(valutazione d'ampio respiro temporale)

[TEMPO REALE]

# "Matrix" del Tempo...

21/05/2019

VALORE VIRTUALE D'INSIEME 48 p.

	IMPULSO	MOVIMENTO	INERZIA	ALLINEAMENTO	
TRIMESTRALE >>	Dark Green	Dark Green	Light Yellow	Dark Green	> valore virtuale: 63 p.
MENSILE >>	Light Yellow	Dark Green	Dark Green	Dark Green	> valore virtuale: 21 p.
SETTIMANALE >>	Light Yellow	Light Yellow	Light Yellow	Light Yellow	> valore virtuale: -50 p.
GIORNALIERO >>	Dark Green	Dark Green	Dark Green	Light Yellow	> valore virtuale: 14 p.

045\_DJ\_STOXX 50\_EUROPA

# ...e "Matrix" dello Spazio

21/05/2019

VALORE VIRTUALE D'INSIEME 48 p.

	TRIMESTRALE	MENSILE	SETTIMANALE	GIORNALIERO	
<b>IMPULSO &gt;&gt;</b>	■	■	■	■	> valore virtuale: <b>-11 p.</b>
<b>MOVIMENTO &gt;&gt;</b>	■	■	■	■	> valore virtuale: <b>22 p.</b>
<b>INERZIA &gt;&gt;</b>	■	■	■	■	> valore virtuale: <b>13 p.</b>
<b>ALLINEAMENTO &gt;&gt;</b>	■	■	■	■	> valore virtuale: <b>25 p.</b>

045\_DJ\_STOXX 50\_EUROPA

# 045\_DJ\_STOXX 50\_EUROPA

Percorso su base  
GIORNALIERA

95

fase RRT stadio

21-mag-19

ACQUISTO

Fase 3

BREVISSIMO  
PERIODO

a basso rischio

ad alto rischio

operatività

RRT

RRT

247	248	249	22	23	24	25	26	27
252	251	250	21	20	19	18	17	
257	258	259	12	13	14	15	16	
262	261	260	11	10	9	8	7	
267	268	269	2	3	4	5	6	
		270	1					

49	50	51	52	53	54
48	47	46	45	44	
39	40	41	42	43	
38	37	36	35	34	
28	29	30	31	32	33

76	77	78	79	80	81
75	74	73	72	71	
66	67	68	69	70	
65	64	63	62	61	
55	56	57	58	59	60

103	104	105	106	107	108
102	101	100	99	98	
93	94	95	96	97	
92	91	90	89	88	
82	83	84	85	86	87

130	131	132	133	134	137	138	139	140	141
129	128	127	126	125	146	145	144	143	142
120	121	122	123	124	147	148	149	150	151
119	118	117	116	115	156	155	154	153	152

109	110	111	112	113	114	157	158	159	160	161	162
163	164	165	166	167	168						
173	172	171	170	169							
174	175	176	177	178							
183	182	181	180	179							
184	185	186	187	188	189						

190	191	192	193	194	195			
200	199	198	197	196				
201	202	203	204	205				
210	209	208	207	206				
211	212	213	214	215	216			
222	221	220	219	218	217			
223	224	225	226	227				
232	231	230	229	228				
233	234	235	236	237				
243	242	241	240	239	238			
244	245	246	247	248	249	22	23	24
254	253	252	251	250	21	20	19	
255	256	257	258	259	12	13	14	
264	263	262	261	260	11	10	9	
265	266	267	268	269	2	3	4	
				270	1			

6 6



ULTIMA CHIUSURA: 3.117,89

21/05/2019

045\_DJ\_STOXX 50\_EUROPA

FASE IN CORSO

-- 3 --

BREVISSIMO PERIODO  
(Base Giornaliera)

PERCORSO

n° 95

RRT

6 punti

FASE "3" \_ Tra tutte le fasi al rialzo, questa è di certo la più lineare: gli impulsi trovano la strada sostanzialmente sgombra da ostacoli, mentre l'inerzia offre il suo sostegno ai corsi che, solitamente senza grandi difficoltà, si spingono in avanti fino al pieno raggiungimento d'obiettivi di rilievo evidente. Ma è proprio una volta giunti lì che potrebbero iniziare i primi problemi...

PERCORSO n° 95 \_ L'incertezza non è ancora un ricordo, ma s'è sempre più vicini ad un evidente recupero dei corsi: impulsi al rialzo ormai in crescita.

RRT pari a 6 punti \_ Operatività che, nel periodo in esame, presenta rischi in evidente crescita rispetto ai possibili rendimenti.

**Il giudizio di brevissimo deve considerarsi definitivo.**

ANALISI DI BREVISSIMO PERIODO ↑ &...

↓ SINTESI FINALE

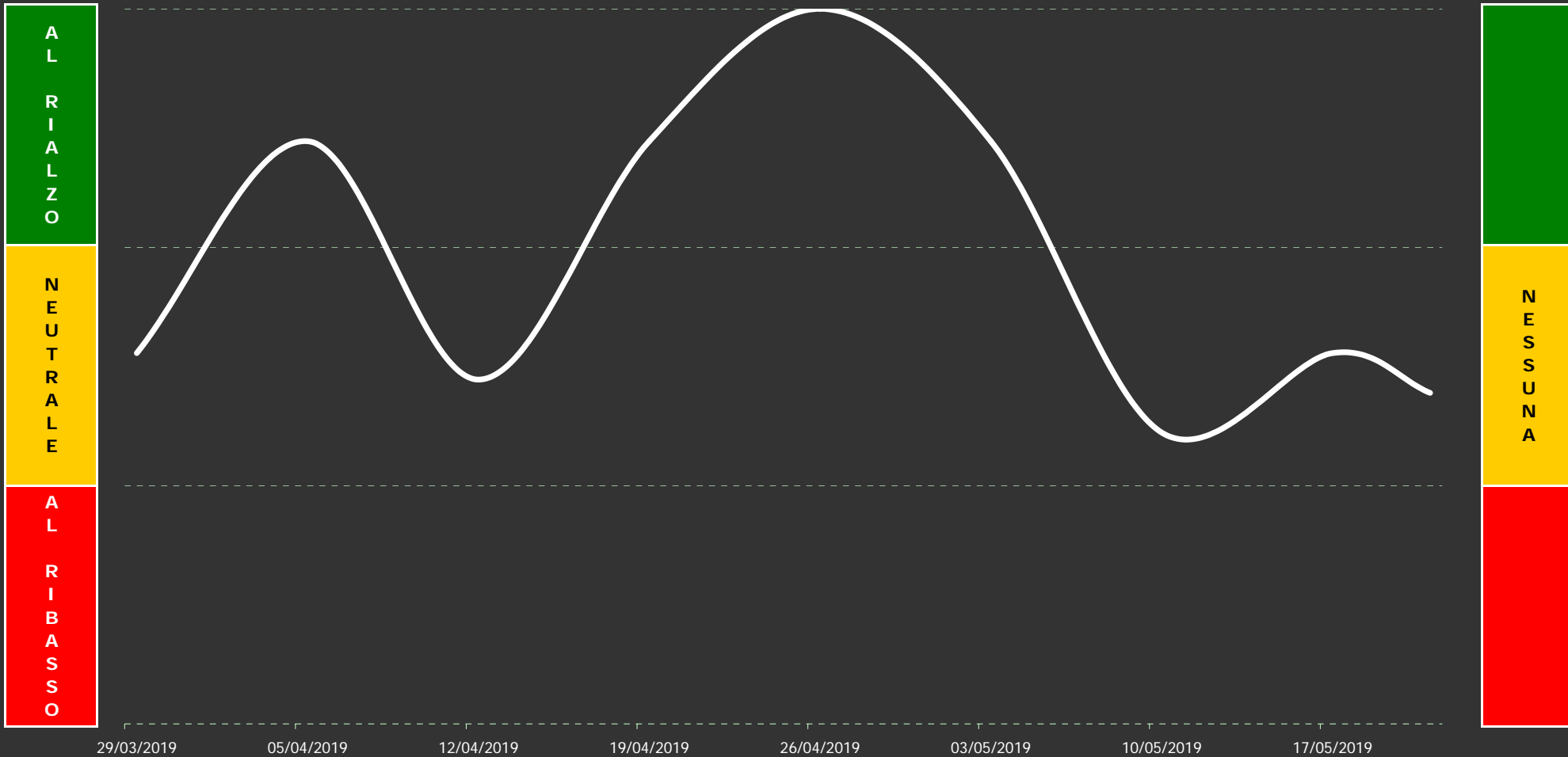
## SINTESI FINALE

Tenendo conto di quant'accade anche sulle altre basi temporali, il programma esprime una propria sintesi finale, propriamente operativa, nella quale, oltre ai dati in corso, sono ponderati anche i dati delle settimane precedenti. Proprio perché il giudizio può dirsi reale solo nel fine settimana, quanto espresso dallo stesso nei giorni infrasettimanali dovrà esser considerato, sempre e soltanto, un giudizio di tipo tendenziale: certamente stabile, ma comunque passibile di modifiche anche improvvise.

Il grafico che troverete in prossima pagina vi consentirà di valutare la situazione su un arco temporale di due mesi circa (medio/breve), mentre il giudizio di sintesi finale ("GIUDIZIO DI FONDO"), necessario per superare eventuali ambiguità grafiche, potrete trovarlo nella pagina subito successiva: **in corso di settimana, tuttavia, è solo un giudizio virtuale**. Nella stessa potrete anche confrontare l'attuale giudizio con quelli espressi nelle settimane precedenti, nonché valutare la validità di questi ultimi sulla base del quadro grafico allora in corso. Poi, subito dopo, un'analisi prospettica su quel che potrebbe accadere nei prossimi giorni, con una particolare attenzione alle possibili o probabili correzioni ed accelerazioni al rialzo o al ribasso.

OPERATIVITA' CONSIGLIATA

TENDENZA DI FONDO



045\_DJ\_STOXX 50\_EUROPA

giudizio: 12,5 punti

AGGIORNAMENTO DATI DEL:  
21 5 2019

Il "GIUDIZIO DI FONDO" è espresso attraverso un numero che è poi traducibile in una precisa analisi testuale. Nel caso specifico, tuttavia, s'è scelto d'essere ancor più "puntuali" ed infatti il numero con cui il giudizio è espresso s'avvale d'un proprio decimale che può mostrarci se, in realtà, s'è proiettati verso un giudizio comunque migliore di quello espresso dal valore intero (al quale rimanda puntualmente il testo del giudizio). Qui di seguito, in logica sequenza, troverete gli ultimi giudizi espressi dall'algorithm, di cui s'avvale il nostro programma, sulla posizione in oggetto. L'ultimo, quello attuale, si trova a fondo pagina, ma è davvero interessante seguire anche l'evoluzione subita dallo stesso con lo scorrere del tempo:

**GIUDIZIO DI FONDO 22,0 p.**

espresso dopo la seduta del  
03/05/19

Punti "22" \_ Lo scenario è ampiamente positivo e sufficientemente saldo da consentirci di guardar più in alto senza dover temere un'improvvisa caduta dei corsi. Gli elementi che danno forma ai Percorsi hanno assunto un aspetto sempre più confortante ed i pochi che ancor paiono negativi non hanno forza sufficiente per mettere in discussione lo scenario attuale. Tuttavia: mai dire mai... Ricordarlo!

**GIUDIZIO DI FONDO 11,0 p.**

espresso dopo la seduta del  
10/05/19

Punti "11" \_ Nella situazione attuale può sempre accader di tutto: tanto nel bene quanto nel male. Aver fretta di sapere non sarebbe comunque utile: ci vorranno almeno alcune settimane per trarre le giuste conclusioni. Gli elementi a favore d'una caduta dei corsi sono ancor preponderanti, ma meno efficaci di quanto si sarebbe potuto temere. Ovviamente, però, non si può creder nell'esatto contrario.

**GIUDIZIO DI FONDO 14,0 p.**

espresso dopo la seduta del  
17/05/19

Punti "14" \_ Scendere dal gradino cui s'è giunti potrebbe aprirci ad uno scenario poco piacevole. Non s'è sull'orlo del baratro, intendiamoci, e gli aspetti positivi, seppur di poco, superano quelli negativi, tuttavia traccheggiare sugli attuali livelli finirebbe soltanto per concedere la vittoria alla forza di gravità. Si deve salire, altrimenti saranno dolori: mantenersi a galla per sperar nei soccorsi non serve!

**GIUDIZIO DI FONDO 12,5 p.**

espresso dopo l'ultima seduta

**ATTENZIONE: a differenza dei precedenti, questo giudizio è da considerarsi solo virtuale.**

Punti "12" \_ La situazione in corso è alquanto ibrida: non ci sono ancora buoni motivi per sperare in una sana ripresa dei corsi, ma temere il peggio, se può anche esser giusto, non parrebbe però del tutto... giustificato. Gli aspetti positivi, infatti, non sono ancor in grado di bilanciare quelli negativi, ma la loro è una presenza comunque di rilievo che non deve essere sottaciuta. Senza esagerare, tuttavia...

**IL GIUDIZIO DEFINITIVO (NON VIRTUALE) E' ESPRESSO SOLO NEL FINE SETTIMANA.**

# Scenari&Obiettivi

(possibili sul brevissimo periodo)

045\_DJ\_STOXX 50\_EUROPA



ATTENDIBILITA' DELLA PREVISIONE AL RIBASSO

sufficiente	discreta	buona	
<b>3075</b>	<b>3090</b>	<b>3106</b>	
		supporto	
	soglia d'allerta		
abortire d'ogni scenario al rialzo			

21/05/19	<b>3128</b>	< massimo
21/05/19	<b>3118</b>	ultimo valore
minimo >	<b>3105</b>	21/05/19

obiettivo	obiettivo	obiettivo
<b>3160</b>	<b>3191</b>	<b>3207</b>
ottima	buona	discreta

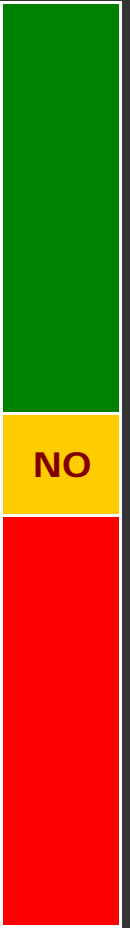
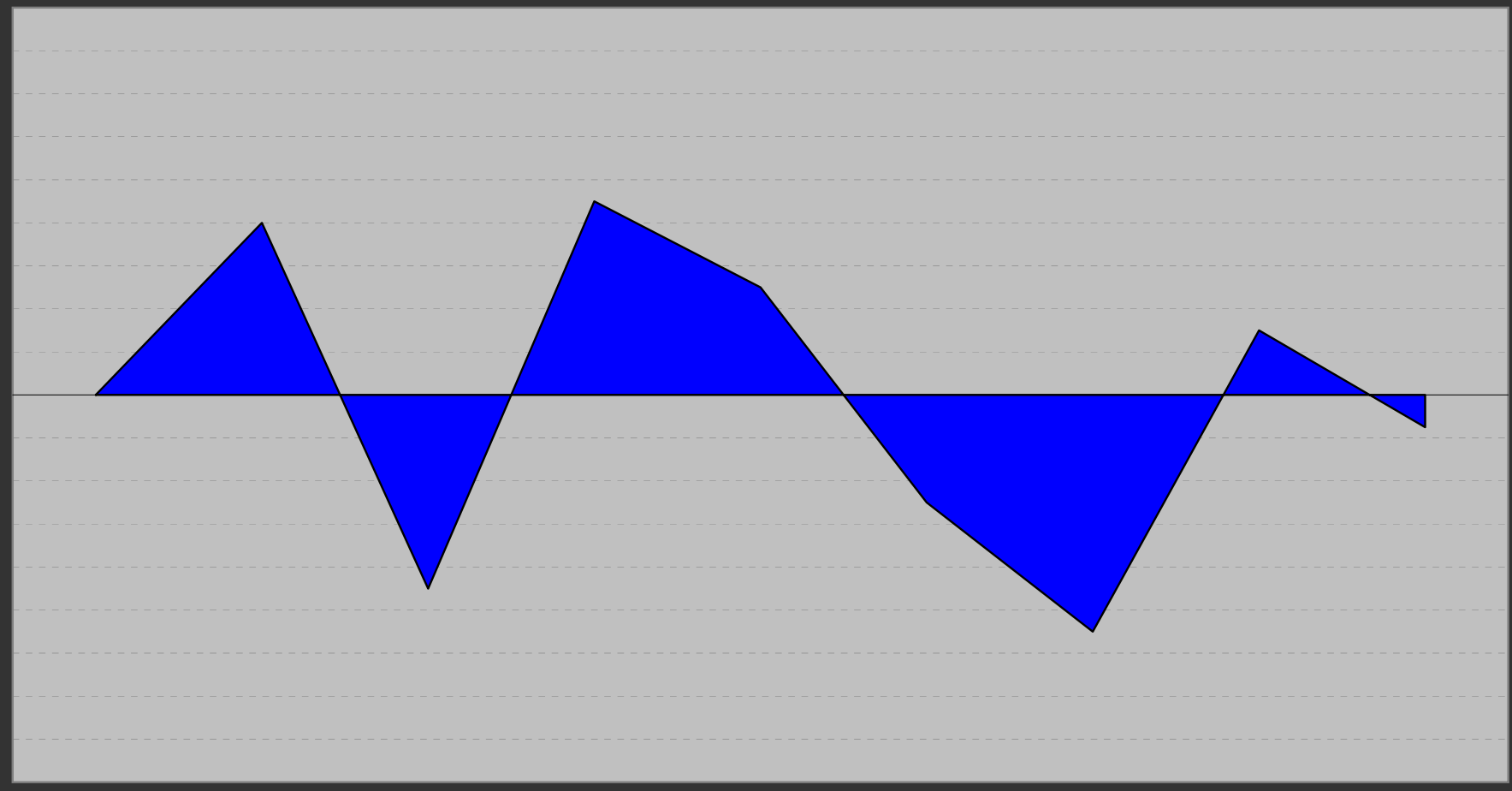
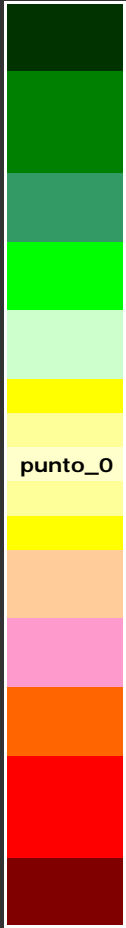
ATTENDIBILITA' DELLA PREVISIONE AL RIALZO

<b>SCENARIO INCERTO</b>	
...ma al rialzo	

LA PREVISIONE, NEL CASO, E' SEMPRE ATTENDIBILE

POSSIBILE CORREZIONE DI BREVISSIMO...

SCALA



29/03/19

05/04/19

12/04/19

19/04/19

26/04/19

03/05/19

10/05/19

17/05/19

21/05/19

17/05/19

3,0 punti

045\_DJ\_STOXX 50\_EUROPA

21/05/19

-1,5 punti

AGGIORNAMENTO DATI DEL:

21 5 2019

# SINTESI FINALE

(lo spazio delle indicazioni resta bianco quando il programma preferisce sospendere il proprio giudizio: s'esprimerà nei prossimi report)

## **GIUDIZIO COMPLESSIVO** (valori da un minimo di 1 punto ad un massimo di 27 punti)

Punti "12" \_ La situazione in corso è alquanto ibrida: non ci sono ancora buoni motivi per sperare in una sana ripresa dei corsi, ma temere il peggio, se può anche esser giusto, non parrebbe però del tutto... giustificato. Gli aspetti positivi, infatti, non sono ancor in grado di bilanciare quelli negativi, ma la loro è una presenza comunque di rilievo che non deve essere sottaciuta. Senza esagerare, tuttavia...

---


## **INDICAZIONI E SUGGERIMENTI DI BREVISSIMO PERIODO** (tratti da un'analisi delle ultime sedute)

Lo scenario resta ancora incerto, ma c'è una timida tendenza al rialzo che potrebbe imporsi col trascorrere del tempo. Agire non è per nulla semplice. Valutare "tendenza di fondo", "operatività consigliata" e "probabile inversione di brevissimo" (vedi pagine precedenti): se confidenti, è possibile mantenere le posizioni al rialzo o aprirne di nuove, seppure con molta cautela.

---

---

---



046\_DJ\_STOXX 600\_EUROPA

# Analisi della posizione



  
**046\_DJ\_STOXX 600\_EUROPA**  
(valutazione d'ampio respiro temporale)

[TEMPO REALE]



# "Matrix" del Tempo...

21/05/2019

VALORE VIRTUALE D'INSIEME 24 p.

	IMPULSO	MOVIMENTO	INERZIA	ALLINEAMENTO	
TRIMESTRALE >>	Dark Green	Dark Green	Light Yellow	Dark Green	> valore virtuale: 42 p.
MENSILE >>	Light Yellow	Dark Green	Dark Green	Dark Green	> valore virtuale: 19 p.
SETTIMANALE >>	Light Yellow	Light Yellow	Light Yellow	Light Yellow	> valore virtuale: -62 p.
GIORNALIERO >>	Dark Green	Dark Green	Dark Green	Light Yellow	> valore virtuale: 25 p.

046\_DJ\_STOXX 600\_EUROPA

# ...e "Matrix" dello Spazio

21/05/2019

VALORE VIRTUALE D'INSIEME 24 p.

	TRIMESTRALE	MENSILE	SETTIMANALE	GIORNALIERO	
<b>IMPULSO &gt;&gt;</b>	■	■	■	■	> valore virtuale: -7 p.
<b>MOVIMENTO &gt;&gt;</b>	■	■	■	■	> valore virtuale: 15 p.
<b>INERZIA &gt;&gt;</b>	■	■	■	■	> valore virtuale: 7 p.
<b>ALLINEAMENTO &gt;&gt;</b>	■	■	■	■	> valore virtuale: 10 p.

046\_DJ\_STOXX 600\_EUROPA

# 046\_DJ\_STOXX 600\_EUROPA

Percorso su base  
GIORNALIERA

96

fase RRT stadio

21-mag-19


ACQUISTO

Fase 3

BREVISSIMO  
PERIODO

a basso rischio

ad alto rischio



operatività



247	248	249	22	23	24	25	26	27
252	251	250	21	20	19	18	17	
257	258	259	12	13	14	15	16	
262	261	260	11	10	9	8	7	
267	268	269	2	3	4	5	6	
		270	1					

76	77	78	79	80	81
75	74	73	72	71	
66	67	68	69	70	
65	64	63	62	61	
55	56	57	58	59	60

49	50	51	52	53	54
48	47	46	45	44	
39	40	41	42	43	
38	37	36	35	34	

103	104	105	106	107	108
102	101	100	99	98	
93	94	95	96	97	
92	91	90	89	88	
82	83	84	85	86	87

109	110	111	112	113	114	157	158	159	160	161	162
-----	-----	-----	-----	-----	-----	-----	-----	-----	-----	-----	-----

130	131	132	133	134	137	138	139	140	141
129	128	127	126	125	146	145	144	143	142
120	121	122	123	124	147	148	149	150	151
119	118	117	116	115	156	155	154	153	152

163	164	165	166	167	168
173	172	171	170	169	
174	175	176	177	178	
183	182	181	180	179	
184	185	186	187	188	189

190	191	192	193	194	195
200	199	198	197	196	
201	202	203	204	205	
210	209	208	207	206	
211	212	213	214	215	216

222	221	220	219	218	217
223	224	225	226	227	
232	231	230	229	228	
233	234	235	236	237	

243	242	241	240	239	238
244	245	246	247	248	249
22	23	24			
254	253	252	251	250	21
20	19				
255	256	257	258	259	12
13	14				
264	263	262	261	260	11
10	9				
265	266	267	268	269	2
3	4				
270	1				

ULTIMA CHIUSURA: 379,50

21/05/2019

046\_DJ\_STOXX 600\_EUROPA

FASE IN CORSO

-- 3 --

BREVISSIMO PERIODO  
(Base Giornaliera)

PERCORSO

n° 96

RRT

5 punti

FASE "3" \_ Tra tutte le fasi al rialzo, questa è di certo la più lineare: gli impulsi trovano la strada sostanzialmente sgombra da ostacoli, mentre l'inerzia offre il suo sostegno ai corsi che, solitamente senza grandi difficoltà, si spingono in avanti fino al pieno raggiungimento d'obiettivi di rilievo evidente. Ma è proprio una volta giunti lì che potrebbero iniziare i primi problemi...

PERCORSO n° 96 \_ Il quadro tecnico è ormai in evidente miglioramento e gli impulsi al rialzo, pur modesti, riescono a dare solidità alla fase in corso.

RRT pari a 5 punti \_ Operatività che, nel periodo in esame, presenta rischi e rendimenti che tendono ad assomigliarsi sempre più.

**Il giudizio di brevissimo deve considerarsi definitivo.**

ANALISI DI BREVISSIMO PERIODO ↑ &...

↓ SINTESI FINALE

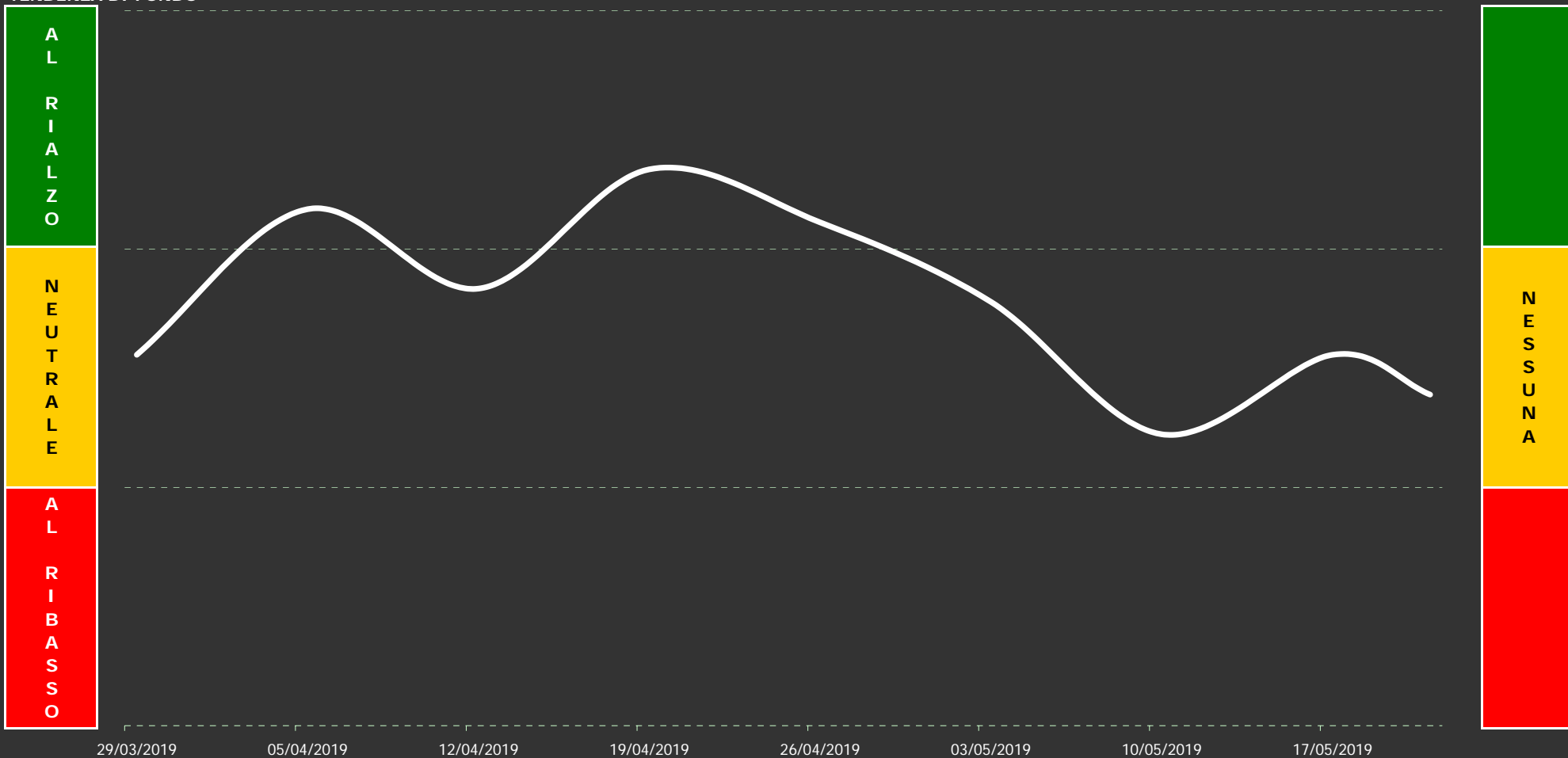
## SINTESI FINALE

Tenendo conto di quant'accade anche sulle altre basi temporali, il programma esprime una propria sintesi finale, propriamente operativa, nella quale, oltre ai dati in corso, sono ponderati anche i dati delle settimane precedenti. Proprio perché il giudizio può dirsi reale solo nel fine settimana, quanto espresso dallo stesso nei giorni infrasettimanali dovrà esser considerato, sempre e soltanto, un giudizio di tipo tendenziale: certamente stabile, ma comunque passibile di modifiche anche improvvise.

Il grafico che troverete in prossima pagina vi consentirà di valutare la situazione su un arco temporale di due mesi circa (medio/breve), mentre il giudizio di sintesi finale ("GIUDIZIO DI FONDO"), necessario per superare eventuali ambiguità grafiche, potrete trovarlo nella pagina subito successiva: **in corso di settimana, tuttavia, è solo un giudizio virtuale**. Nella stessa potrete anche confrontare l'attuale giudizio con quelli espressi nelle settimane precedenti, nonché valutare la validità di questi ultimi sulla base del quadro grafico allora in corso. Poi, subito dopo, un'analisi prospettica su quel che potrebbe accadere nei prossimi giorni, con una particolare attenzione alle possibili o probabili correzioni ed accelerazioni al rialzo o al ribasso.

OPERATIVITA' CONSIGLIATA

TENDENZA DI FONDO



046\_DJ\_STOXX 600\_EUROPA

giudizio: 12,5 punti

AGGIORNAMENTO DATI DEL:  
21 5 2019

ULTIMA CHIUSURA: 379,50

21/05/2019

046\_DJ\_STOXX 600\_EUROPA

Il "GIUDIZIO DI FONDO" è espresso attraverso un numero che è poi traducibile in una precisa analisi testuale. Nel caso specifico, tuttavia, s'è scelto d'essere ancor più "puntuali" ed infatti il numero con cui il giudizio è espresso s'avvale d'un proprio decimale che può mostrarci se, in realtà, s'è proiettati verso un giudizio comunque migliore di quello espresso dal valore intero (al quale rimanda puntualmente il testo del giudizio). Qui di seguito, in logica sequenza, troverete gli ultimi giudizi espressi dall'algorithm, di cui s'avvale il nostro programma, sulla posizione in oggetto. L'ultimo, quello attuale, si trova a fondo pagina, ma è davvero interessante seguire anche l'evoluzione subita dallo stesso con lo scorrere del tempo:

**GIUDIZIO DI FONDO** 16,0 p.

espresso dopo la seduta del  
03/05/19

Punti "16" \_ Sperare in un miglioramento del quadro d'insieme è lecito ed in fondo anche corretto, ma crederci convintamente o solo abbastanza... non lo è affatto. Ci sono molti elementi che lo lasciano sperare (e quelli positivi sono superiori a quelli negativi), ma nell'insieme ci sono troppe lacune per credere in un autentico miglioramento dei corsi da subito: meglio lasciare che il tempo faccia il suo corso.

**GIUDIZIO DI FONDO** 11,0 p.

espresso dopo la seduta del  
10/05/19

Punti "11" \_ Nella situazione attuale può sempre accader di tutto: tanto nel bene quanto nel male. Aver fretta di sapere non sarebbe comunque utile: ci vorranno almeno alcune settimane per trarre le giuste conclusioni. Gli elementi a favore d'una caduta dei corsi sono ancor preponderanti, ma meno efficaci di quanto si sarebbe potuto temere. Ovviamente, però, non si può creder nell'esatto contrario.

**GIUDIZIO DI FONDO** 14,0 p.

espresso dopo la seduta del  
17/05/19

Punti "14" \_ Scendere dal gradino cui s'è giunti potrebbe aprirci ad uno scenario poco piacevole. Non s'è sull'orlo del baratro, intendiamoci, e gli aspetti positivi, seppur di poco, superano quelli negativi, tuttavia traccheggiare sugli attuali livelli finirebbe soltanto per concedere la vittoria alla forza di gravità. Si deve salire, altrimenti saranno dolori: mantenersi a galla per sperar nei soccorsi non serve!

**GIUDIZIO DI FONDO** 12,5 p.  
espresso dopo l'ultima seduta

**ATTENZIONE:** a differenza dei precedenti, questo giudizio è da considerarsi solo virtuale.

Punti "12" \_ La situazione in corso è alquanto ibrida: non ci sono ancora buoni motivi per sperare in una sana ripresa dei corsi, ma temere il peggio, se può anche esser giusto, non parrebbe però del tutto... giustificato. Gli aspetti positivi, infatti, non sono ancor in grado di bilanciare quelli negativi, ma la loro è una presenza comunque di rilievo che non deve essere sottaciuta. Senza esagerare, tuttavia...

IL GIUDIZIO DEFINITIVO (NON VIRTUALE) E' ESPRESSO SOLO NEL FINE SETTIMANA.

# Scenari&Obiettivi

(possibili sul brevissimo periodo)

046\_DJ\_STOXX 600\_EUROPA



ATTENDIBILITA' DELLA PREVISIONE AL RIBASSO

sufficiente discreta buona

374,1	376	377,8	
abortire d'ogni scenario al rialzo	soglia d'allerta	supporto	

21/05/19	380,3	< massimo
21/05/19	379,5	ultimo valore
minimo >	377,4	21/05/19

obiettivo	obiettivo	obiettivo
384,5	388,3	390,3
ottima	buona	discreta

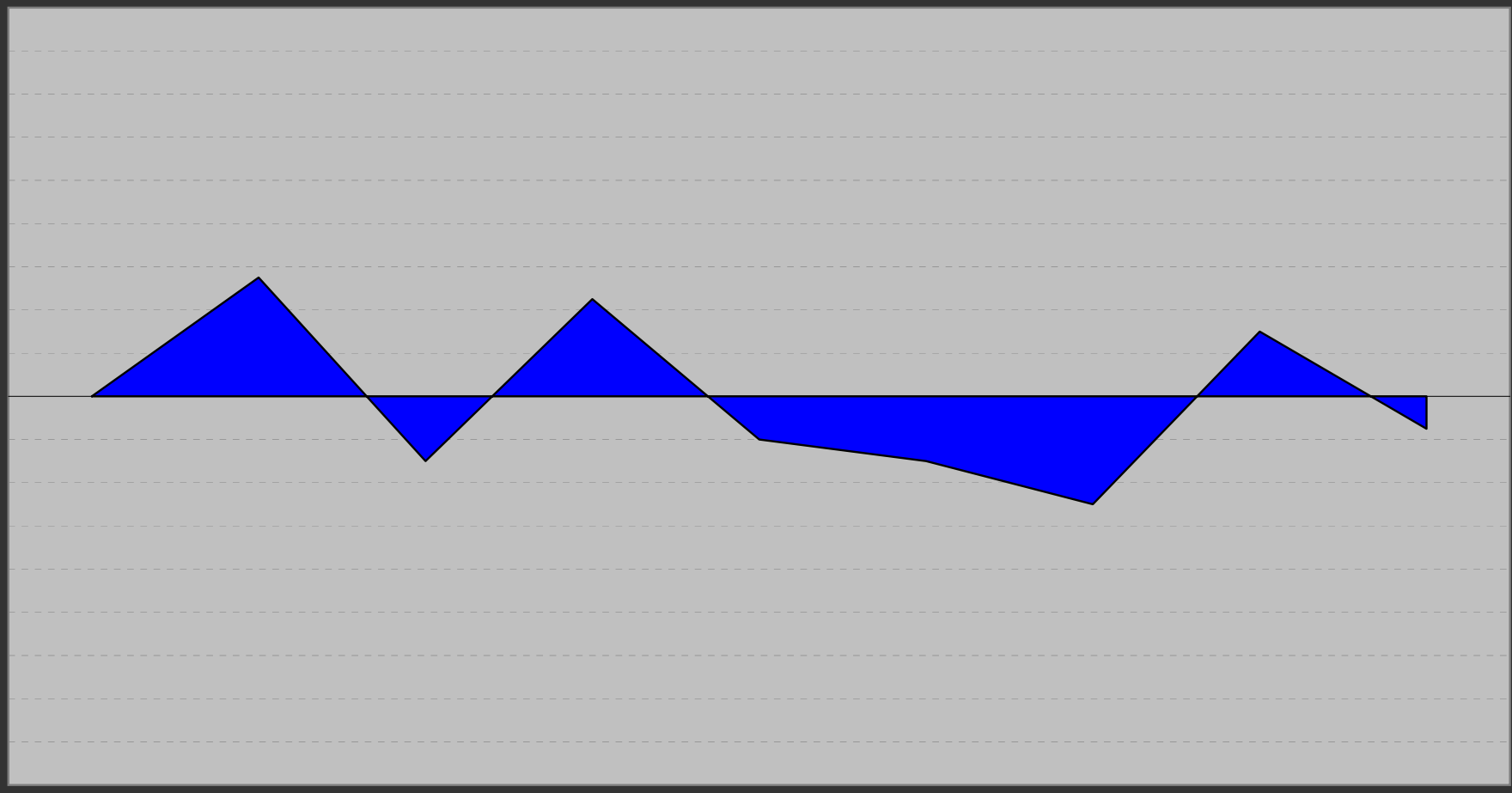
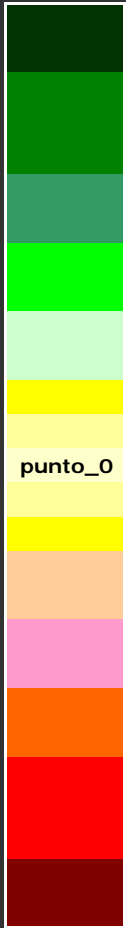
ATTENDIBILITA' DELLA PREVISIONE AL RIALZO

SCENARIO INCERTO	
...ma al rialzo	

LA PREVISIONE, NEL CASO, E' SEMPRE ATTENDIBILE

POSSIBILE CORREZIONE DI BREVISSIMO...

SCALA



29/03/19

05/04/19

12/04/19

19/04/19

26/04/19

03/05/19

10/05/19

17/05/19

21/05/19

17/05/19

3,0 punti

046\_DJ\_STOXX 600\_EUROPA

21/05/19

-1,5 punti

AGGIORNAMENTO DATI DEL:

21 5 2019



# SINTESI FINALE

(lo spazio delle indicazioni resta bianco quando il programma preferisce sospendere il proprio giudizio: s'esprimerà nei prossimi report)

## **GIUDIZIO COMPLESSIVO** (valori da un minimo di 1 punto ad un massimo di 27 punti)

Punti "12" \_ La situazione in corso è alquanto ibrida: non ci sono ancora buoni motivi per sperare in una sana ripresa dei corsi, ma temere il peggio, se può anche esser giusto, non parrebbe però del tutto... giustificato. Gli aspetti positivi, infatti, non sono ancor in grado di bilanciare quelli negativi, ma la loro è una presenza comunque di rilievo che non deve essere sottaciuta. Senza esagerare, tuttavia...

---


## **INDICAZIONI E SUGGERIMENTI DI BREVISSIMO PERIODO** (tratti da un'analisi delle ultime sedute)

Lo scenario resta ancora incerto, ma c'è una timida tendenza al rialzo che potrebbe imporsi col trascorrere del tempo. Agire non è per nulla semplice. Valutare "tendenza di fondo", "operatività consigliata" e "probabile inversione di brevissimo" (vedi pagine precedenti): se confidenti, è possibile mantenere le posizioni al rialzo o aprirne di nuove, seppure con molta cautela.

---

---

---



150\_I. FRANCOFORTE DAX

# Analisi della posizione



**150\_I. FRANCOFORTE DAX**  
(valutazione d'ampio respiro temporale)

[TEMPO REALE]

# "Matrix" del Tempo...

21/05/2019

VALORE VIRTUALE D'INSIEME 69 p.

	IMPULSO	MOVIMENTO	INERZIA	ALLINEAMENTO	
TRIMESTRALE >>					> valore virtuale: 57 p.
MENSILE >>					> valore virtuale: 45 p.
SETTIMANALE >>					> valore virtuale: -62 p.
GIORNALIERO >>					> valore virtuale: 28 p.

150\_I. FRANCOFORTE DAX

# ...e "Matrix" dello Spazio

21/05/2019

VALORE VIRTUALE D'INSIEME 69 p.

	TRIMESTRALE	MENSILE	SETTIMANALE	GIORNALIERO	
<b>IMPULSO &gt;&gt;</b>	Dark Green	Light Yellow	Light Yellow	Dark Green	> valore virtuale: 20 p.
<b>MOVIMENTO &gt;&gt;</b>	Dark Green	Dark Green	Light Yellow	Dark Green	> valore virtuale: 16 p.
<b>INERZIA &gt;&gt;</b>	Light Yellow	Dark Green	Light Yellow	Dark Green	> valore virtuale: 6 p.
<b>ALLINEAMENTO &gt;&gt;</b>	Dark Green	Dark Green	Light Yellow	Light Yellow	> valore virtuale: 26 p.

150\_I. FRANCOFORTE DAX

# 150\_I. FRANCOFORTE DAX

Percorso su base  
GIORNALIERA

97

fase RRT stadio

21-mag-19


ACQUISTO

Fase 3

BREVISSIMO  
PERIODO

a basso rischio

ad alto rischio



operatività

RRT

RRT

247	248	249	22	23	24	25	26	27
252	251	250	21	20	19	18	17	
257	258	259	12	13	14	15	16	
262	261	260	11	10	9	8	7	
267	268	269	2	3	4	5	6	
		270	1					

76	77	78	79	80	81
75	74	73	72	71	
66	67	68	69	70	
65	64	63	62	61	
55	56	57	58	59	60

49	50	51	52	53	54
48	47	46	45	44	
39	40	41	42	43	
38	37	36	35	34	

103	104	105	106	107	108
102	101	100	99	98	
93	94	95	96	97	
92	91	90	89	88	
82	83	84	85	86	87

130	131	132	133	134	137	138	139	140	141
129	128	127	126	125	146	145	144	143	142
120	121	122	123	124	147	148	149	150	151
119	118	117	116	115	156	155	154	153	152

163	164	165	166	167	168
173	172	171	170	169	
174	175	176	177	178	
183	182	181	180	179	
184	185	186	187	188	189

190	191	192	193	194	195
200	199	198	197	196	
201	202	203	204	205	
210	209	208	207	206	
211	212	213	214	215	216

222	221	220	219	218	217
223	224	225	226	227	
232	231	230	229	228	
233	234	235	236	237	

243	242	241	240	239	238
244	245	246	247	248	249
254	253	252	251	250	21
255	256	257	258	259	12
264	263	262	261	260	11
265	266	267	268	269	2

270	1				
-----	---	--	--	--	--



ULTIMA CHIUSURA: 12.143,47

21/05/2019

150\_I. FRANCOFORTE DAX

FASE IN CORSO

-- 3 --

BREVISSIMO PERIODO  
(Base Giornaliera)

FASE "3" \_ Tra tutte le fasi al rialzo, questa è di certo la più lineare: gli impulsi trovano la strada sostanzialmente sgombra da ostacoli, mentre l'inerzia offre il suo sostegno ai corsi che, solitamente senza grandi difficoltà, si spingono in avanti fino al pieno raggiungimento d'obiettivi di rilievo evidente. Ma è proprio una volta giunti lì che potrebbero iniziare i primi problemi...

PERCORSO

n° 97

PERCORSO n° 97 \_ Il quadro d'insieme, ora, s'è fatto davvero solido e gli impulsi al rialzo sono in grado di liberar la propria sana energia verso l'alto.

RRT

4 punti

RRT pari a 4 punti \_ Operatività che, nel periodo assunto, non presenta rischi di rilievo e che consente di ottenere buoni rendimenti.

**Il giudizio di brevissimo deve considerarsi definitivo.**

ANALISI DI BREVISSIMO PERIODO ↑ &...

↓ SINTESI FINALE

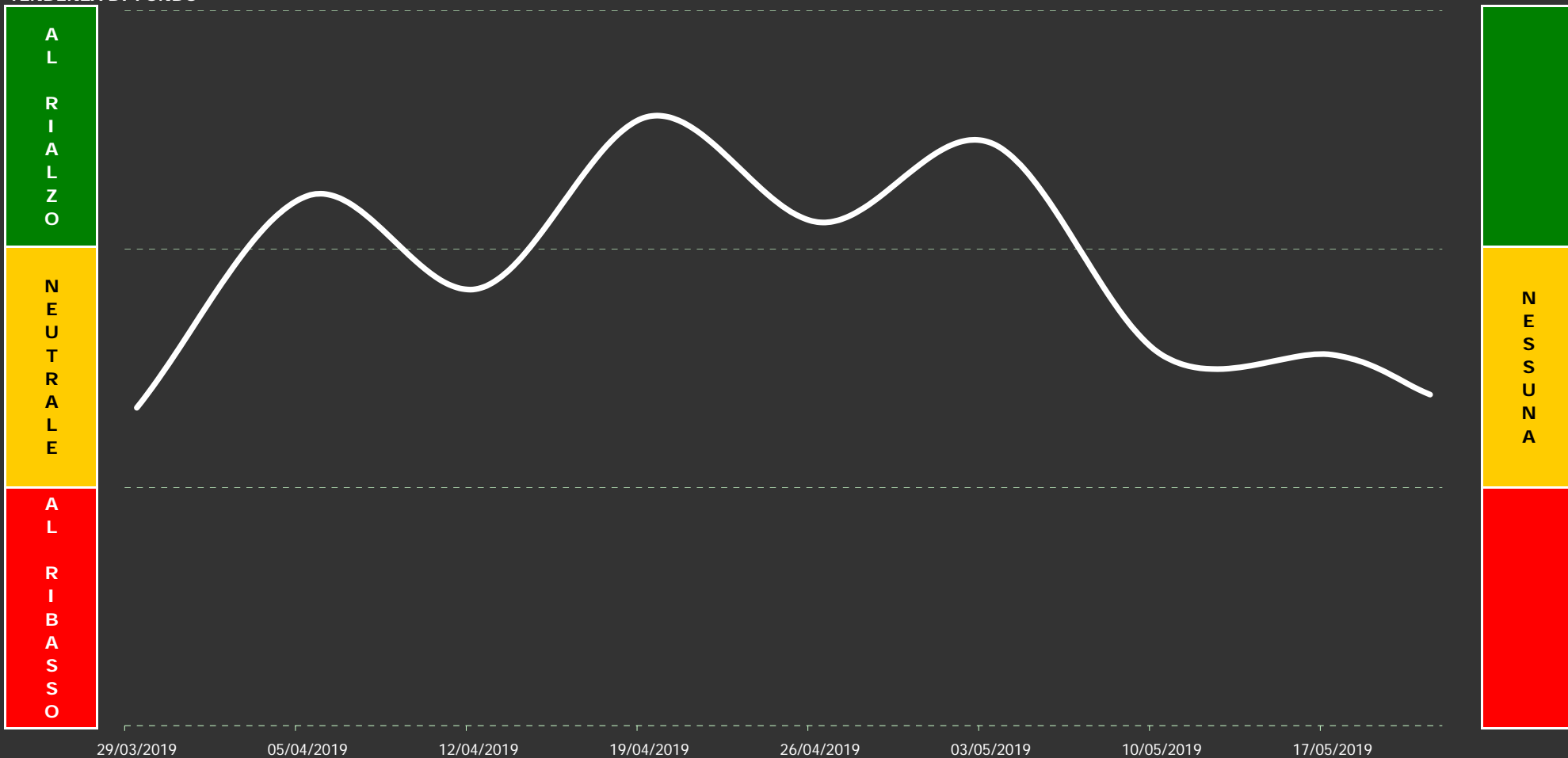
## SINTESI FINALE

Tenendo conto di quant'accade anche sulle altre basi temporali, il programma esprime una propria sintesi finale, propriamente operativa, nella quale, oltre ai dati in corso, sono ponderati anche i dati delle settimane precedenti. Proprio perché il giudizio può dirsi reale solo nel fine settimana, quanto espresso dallo stesso nei giorni infrasettimanali dovrà esser considerato, sempre e soltanto, un giudizio di tipo tendenziale: certamente stabile, ma comunque passibile di modifiche anche improvvise.

Il grafico che troverete in prossima pagina vi consentirà di valutare la situazione su un arco temporale di due mesi circa (medio/breve), mentre il giudizio di sintesi finale ("GIUDIZIO DI FONDO"), necessario per superare eventuali ambiguità grafiche, potrete trovarlo nella pagina subito successiva: **in corso di settimana, tuttavia, è solo un giudizio virtuale**. Nella stessa potrete anche confrontare l'attuale giudizio con quelli espressi nelle settimane precedenti, nonché valutare la validità di questi ultimi sulla base del quadro grafico allora in corso. Poi, subito dopo, un'analisi prospettica su quel che potrebbe accadere nei prossimi giorni, con una particolare attenzione alle possibili o probabili correzioni ed accelerazioni al rialzo o al ribasso.

OPERATIVITA' CONSIGLIATA

TENDENZA DI FONDO



150\_I. FRANCOFORTE DAX

giudizio: 12,5 punti

AGGIORNAMENTO DATI DEL:  
21 5 2019



Il "GIUDIZIO DI FONDO" è espresso attraverso un numero che è poi traducibile in una precisa analisi testuale. Nel caso specifico, tuttavia, s'è scelto d'essere ancor più "puntuali" ed infatti il numero con cui il giudizio è espresso s'avvale d'un proprio decimale che può mostrarci se, in realtà, s'è proiettati verso un giudizio comunque migliore di quello espresso dal valore intero (al quale rimanda puntualmente il testo del giudizio). Qui di seguito, in logica sequenza, troverete gli ultimi giudizi espressi dall'algorithm, di cui s'avvale il nostro programma, sulla posizione in oggetto. L'ultimo, quello attuale, si trova a fondo pagina, ma è davvero interessante seguire anche l'evoluzione subita dallo stesso con lo scorrere del tempo:

**GIUDIZIO DI FONDO 22,0 p.**

espresso dopo la seduta del  
03/05/19

Punti "22" \_ Lo scenario è ampiamente positivo e sufficientemente saldo da consentirci di guardar più in alto senza dover temere un'improvvisa caduta dei corsi. Gli elementi che danno forma ai Percorsi hanno assunto un aspetto sempre più confortante ed i pochi che ancor paiono negativi non hanno forza sufficiente per mettere in discussione lo scenario attuale. Tuttavia: mai dire mai... Ricordarlo!

**GIUDIZIO DI FONDO 14,0 p.**

espresso dopo la seduta del  
10/05/19

Punti "14" \_ Scendere dal gradino cui s'è giunti potrebbe aprirci ad uno scenario poco piacevole. Non s'è sull'orlo del baratro, intendiamoci, e gli aspetti positivi, seppur di poco, superano quelli negativi, tuttavia traccheggiare sugli attuali livelli finirebbe soltanto per concedere la vittoria alla forza di gravità. Si deve salire, altrimenti saranno dolori: mantenersi a galla per sperar nei soccorsi non serve!

**GIUDIZIO DI FONDO 14,0 p.**

espresso dopo la seduta del  
17/05/19

Punti "14" \_ Scendere dal gradino cui s'è giunti potrebbe aprirci ad uno scenario poco piacevole. Non s'è sull'orlo del baratro, intendiamoci, e gli aspetti positivi, seppur di poco, superano quelli negativi, tuttavia traccheggiare sugli attuali livelli finirebbe soltanto per concedere la vittoria alla forza di gravità. Si deve salire, altrimenti saranno dolori: mantenersi a galla per sperar nei soccorsi non serve!

**GIUDIZIO DI FONDO 12,5 p.**

espresso dopo l'ultima seduta

**ATTENZIONE: a differenza dei precedenti, questo giudizio è da considerarsi solo virtuale.**

Punti "12" \_ La situazione in corso è alquanto ibrida: non ci sono ancora buoni motivi per sperare in una sana ripresa dei corsi, ma temere il peggio, se può anche esser giusto, non parrebbe però del tutto... giustificato. Gli aspetti positivi, infatti, non sono ancor in grado di bilanciare quelli negativi, ma la loro è una presenza comunque di rilievo che non deve essere sottaciuta. Senza esagerare, tuttavia...

**IL GIUDIZIO DEFINITIVO (NON VIRTUALE) E' ESPRESSO SOLO NEL FINE SETTIMANA.**

# Scenari&Obiettivi

(possibili sul brevissimo periodo)

## 150\_I. FRANCOFORTE DAX



### ATTENDIBILITA' DELLA PREVISIONE AL RIBASSO

sufficiente discreta buona

11960	12020	12080	
abortire d'ogni scenario al rialzo	soglia d'allerta	supporto	

21/05/19	12178	< massimo
21/05/19	12143	ultimo valore
minimo >	12067	21/05/19

obiettivo	obiettivo	obiettivo	obiettivo
12313	12437	12499	12561

ottima buona discreta sufficiente

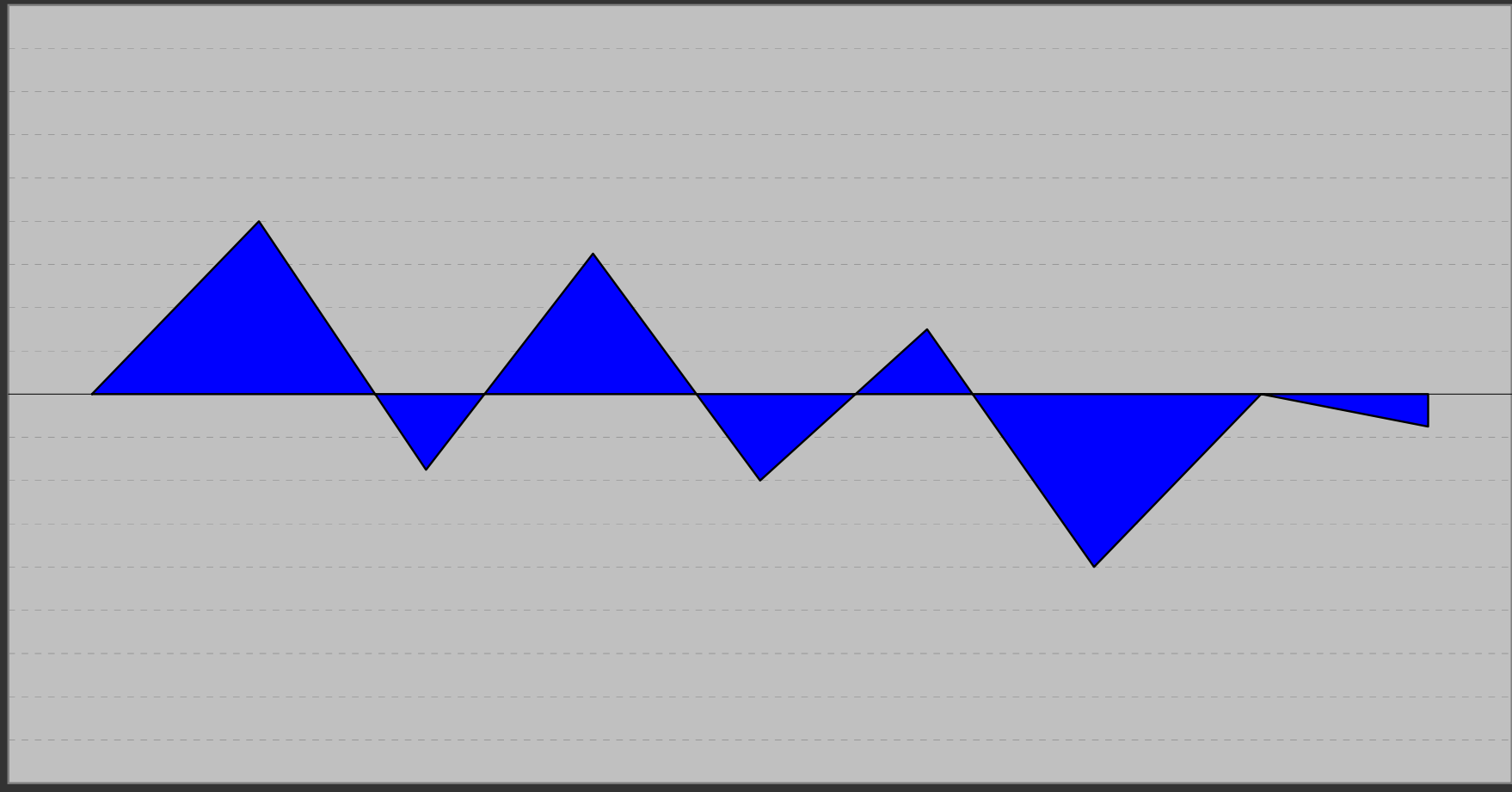
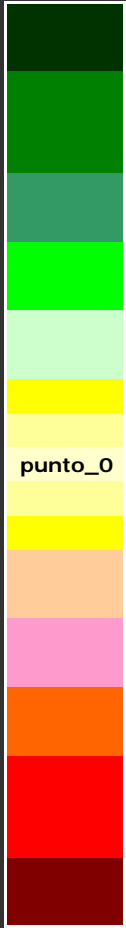
### ATTENDIBILITA' DELLA PREVISIONE AL RIALZO

	<b>SCENARIO AL RIALZO</b> ma non solido...
--	---

LA PREVISIONE, NEL CASO, E' SEMPRE ATTENDIBILE

POSSIBILE CORREZIONE DI BREVISSIMO...

SCALA



29/03/19

05/04/19

12/04/19

19/04/19

26/04/19

03/05/19

10/05/19

17/05/19

21/05/19

17/05/19

0,0 punti

150\_I. FRANCOFORTE DAX

21/05/19

-1,5 punti

AGGIORNAMENTO DATI DEL:

21 5 2019

# SINTESI FINALE

(lo spazio delle indicazioni resta bianco quando il programma preferisce sospendere il proprio giudizio: s'esprimerà nei prossimi report)

## **GIUDIZIO COMPLESSIVO** (valori da un minimo di 1 punto ad un massimo di 27 punti)

Punti "12" \_ La situazione in corso è alquanto ibrida: non ci sono ancora buoni motivi per sperare in una sana ripresa dei corsi, ma temere il peggio, se può anche esser giusto, non parrebbe però del tutto... giustificato. Gli aspetti positivi, infatti, non sono ancor in grado di bilanciare quelli negativi, ma la loro è una presenza comunque di rilievo che non deve essere sottaciuta. Senza esagerare, tuttavia...

---


## **INDICAZIONI E SUGGERIMENTI DI BREVISSIMO PERIODO** (tratti da un'analisi delle ultime sedute)

La tendenza al rialzo di periodo parrebbe farsi finalmente più solida. Se l'operatività consigliata dal programma è "al rialzo" ed un'eventuale inversione al ribasso di brevissimo si rivela al momento improbabile, è possibile acquistare nuove posizioni e/o mantenere quelle già in essere. Con un occhio di riguardo, tuttavia, agli stop alle perdite.

---

---

---



159\_I. LONDRA FTSE100

# Analisi della posizione



**159\_I. LONDRA FTSE100**  
(valutazione d'ampio respiro temporale)

[TEMPO REALE]

# "Matrix" del Tempo...

21/05/2019

VALORE VIRTUALE D'INSIEME 16 p.

	IMPULSO	MOVIMENTO	INERZIA	ALLINEAMENTO	
TRIMESTRALE >>	Dark Green	Dark Green	Light Yellow	Dark Green	> valore virtuale: 14 p.
MENSILE >>	Light Yellow	Dark Green	Dark Green	Dark Green	> valore virtuale: 37 p.
SETTIMANALE >>	Light Yellow	Light Yellow	Light Yellow	Light Yellow	> valore virtuale: -31 p.
GIORNALIERO >>	Light Yellow	Dark Green	Dark Green	Light Yellow	> valore virtuale: -3 p.

159\_I. LONDRA FTSE100

# ...e "Matrix" dello Spazio

21/05/2019

VALORE VIRTUALE D'INSIEME 16 p.

	TRIMESTRALE	MENSILE	SETTIMANALE	GIORNALIERO	
<b>IMPULSO &gt;&gt;</b>	■	■	■	■	> valore virtuale: <b>-15 p.</b>
<b>MOVIMENTO &gt;&gt;</b>	■	■	■	■	> valore virtuale: <b>11 p.</b>
<b>INERZIA &gt;&gt;</b>	■	■	■	■	> valore virtuale: <b>7 p.</b>
<b>ALLINEAMENTO &gt;&gt;</b>	■	■	■	■	> valore virtuale: <b>13 p.</b>

159\_I. LONDRA FTSE100



# 159\_I. LONDRA FTSE100

Percorso su base  
GIORNALIERO

**122**

fase RRT stadio

21-mag-19

**ACQUISTO**

Fase 4

130	131	132	133	134	137	138	139	140	141
129	128	127	126	125	146	145	144	143	142
120	121	122	123	124	147	148	149	150	151
119	118	117	116	115	156	155	154	153	152

103	104	105	106	107	108
102	101	100	99	98	
93	94	95	96	97	
92	91	90	89	88	

163	164	165	166	167	168
173	172	171	170	169	
174	175	176	177	178	
183	182	181	180	179	
184	185	186	187	188	189

76	77	78	79	80	81
75	74	73	72	71	
66	67	68	69	70	
65	64	63	62	61	

49	50	51	52	53	54
48	47	46	45	44	
39	40	41	42	43	
38	37	36	35	34	

247	248	249	22	23	24	25	26	27
252	251	250	21	20	19	18	17	
257	258	259	12	13	14	15	16	
262	261	260	11	10	9	8	7	
267	268	269	2	3	4	5	6	
		270	1					

**BREVISSIMO PERIODO**

a basso rischio      ad alto rischio

operatività

6 RRT      6 RRT

190	191	192	193	194	195			
200	199	198	197	196				
201	202	203	204	205				
210	209	208	207	206				
211	212	213	214	215	216			
222	221	220	219	218	217			
223	224	225	226	227				
232	231	230	229	228				
233	234	235	236	237				
243	242	241	240	239	238			
244	245	246	247	248	249	22	23	24
254	253	252	251	250	21	20	19	
255	256	257	258	259	12	13	14	
264	263	262	261	260	11	10	9	
265	266	267	268	269	2	3	4	
				270	1			

ULTIMA CHIUSURA: 7.328,92

21/05/2019

159\_I. LONDRA FTSE100

FASE IN CORSO

-- 4 --

BREVISSIMO PERIODO  
(Base Giornaliera)

PERCORSO

n° 122

RRT

6 punti

FASE "4" \_ E' giusto questa l'ultima delle fasi al rialzo, ma non per questo la fase in cui i corsi smettono di salire. Ad un movimento che in precedenza poteva dirsi alquanto lineare, viene via via sostituendosi una strada lastricata di maggiori ostacoli e difficoltà. E così, colti quasi gli obiettivi finali, spesso s'alza inevitabile la volatilità: si può ancor osare, tuttavia...

PERCORSO n° 122 \_ V'è, forse, più incertezza del dovuto, ma l'assenza di impulsi potrà lasciar più spazio all'inerzia: quadro destinato sol a migliorare.

RRT pari a 6 punti \_ Operatività che, nel periodo in esame, presenta rischi in evidente crescita rispetto ai possibili rendimenti.

**Il giudizio di brevissimo deve considerarsi definitivo.**

ANALISI DI BREVISSIMO PERIODO ↑ &...

↓ SINTESI FINALE

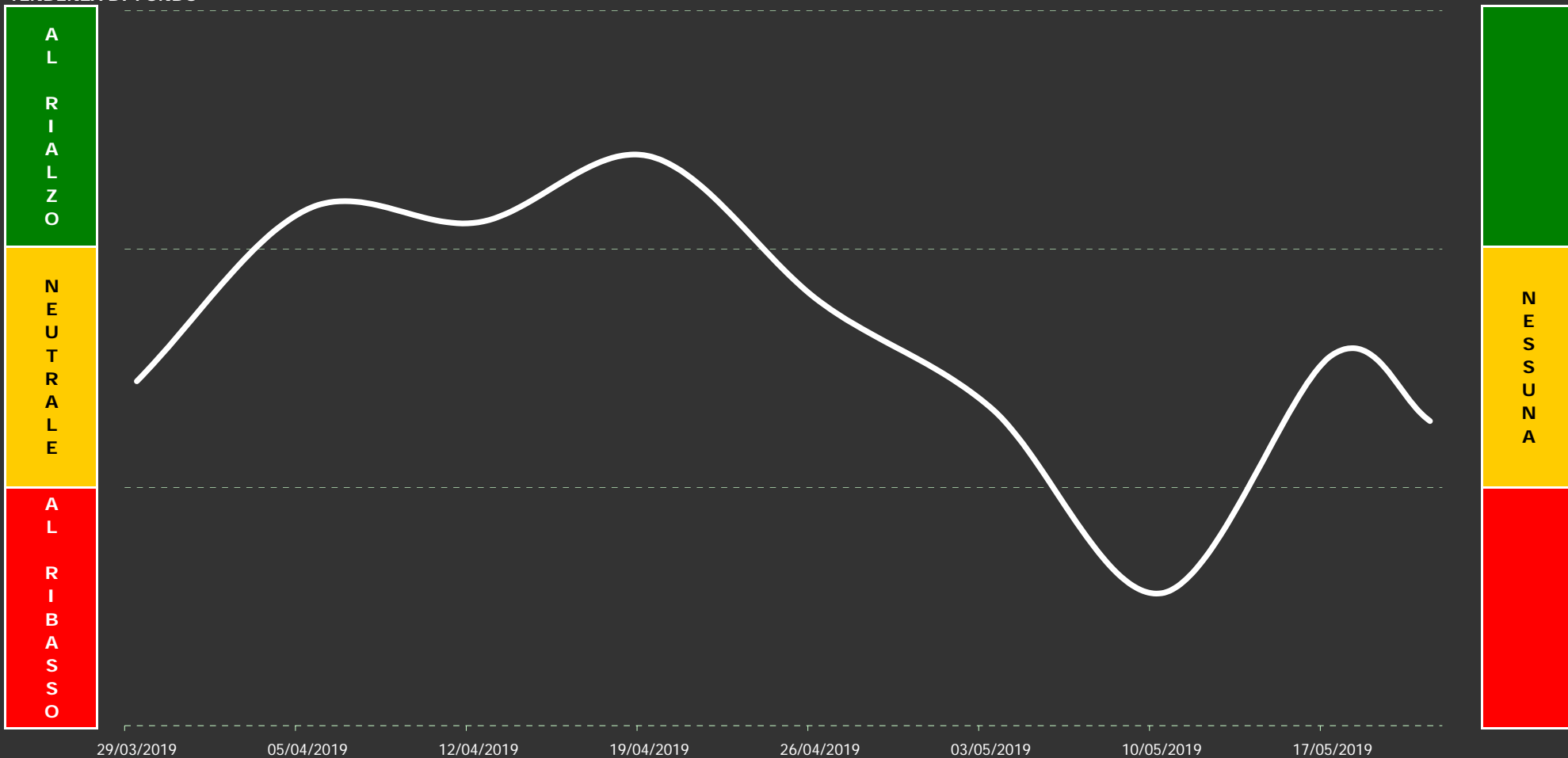
## SINTESI FINALE

Tenendo conto di quant'accade anche sulle altre basi temporali, il programma esprime una propria sintesi finale, propriamente operativa, nella quale, oltre ai dati in corso, sono ponderati anche i dati delle settimane precedenti. Proprio perché il giudizio può dirsi reale solo nel fine settimana, quanto espresso dallo stesso nei giorni infrasettimanali dovrà esser considerato, sempre e soltanto, un giudizio di tipo tendenziale: certamente stabile, ma comunque passibile di modifiche anche improvvise.

Il grafico che troverete in prossima pagina vi consentirà di valutare la situazione su un arco temporale di due mesi circa (medio/breve), mentre il giudizio di sintesi finale ("GIUDIZIO DI FONDO"), necessario per superare eventuali ambiguità grafiche, potrete trovarlo nella pagina subito successiva: **in corso di settimana, tuttavia, è solo un giudizio virtuale**. Nella stessa potrete anche confrontare l'attuale giudizio con quelli espressi nelle settimane precedenti, nonché valutare la validità di questi ultimi sulla base del quadro grafico allora in corso. Poi, subito dopo, un'analisi prospettica su quel che potrebbe accadere nei prossimi giorni, con una particolare attenzione alle possibili o probabili correzioni ed accelerazioni al rialzo o al ribasso.

OPERATIVITA' CONSIGLIATA

TENDENZA DI FONDO



159\_I. LONDRA FTSE100

giudizio: 11,5 punti

AGGIORNAMENTO DATI DEL:  
21 5 2019

ULTIMA CHIUSURA: 7.328,92

21/05/2019

159\_I. LONDRA FTSE100

Il "GIUDIZIO DI FONDO" è espresso attraverso un numero che è poi traducibile in una precisa analisi testuale. Nel caso specifico, tuttavia, s'è scelto d'essere ancor più "puntuali" ed infatti il numero con cui il giudizio è espresso s'avvale d'un proprio decimale che può mostrarci se, in realtà, s'è proiettati verso un giudizio comunque migliore di quello espresso dal valore intero (al quale rimanda puntualmente il testo del giudizio). Qui di seguito, in logica sequenza, troverete gli ultimi giudizi espressi dall'algoritmo, di cui s'avvale il nostro programma, sulla posizione in oggetto. L'ultimo, quello attuale, si trova a fondo pagina, ma è davvero interessante seguire anche l'evoluzione subita dallo stesso con lo scorrere del tempo:

**GIUDIZIO DI FONDO** 12,0 p.

espresso dopo la seduta del  
03/05/19

Punti "12" \_ La situazione in corso è alquanto ibrida: non ci sono ancora buoni motivi per sperare in una sana ripresa dei corsi, ma temere il peggio, se può anche esser giusto, non parrebbe però del tutto... giustificato. Gli aspetti positivi, infatti, non sono ancor in grado di bilanciare quelli negativi, ma la loro è una presenza comunque di rilievo che non deve essere sottaciata. Senza esagerare, tuttavia...

**GIUDIZIO DI FONDO** 5,0 p.

espresso dopo la seduta del  
10/05/19

Punti "5" \_ Al peggio non c'è limite, ma forse qui un limite s'è trovato. Gli elementi positivi sono risibili, ma potrebbero aumentare nel corso dei giorni, fornendo così quella svolta che s'attendeva da un pezzo. In realtà, al momento, non è possibile dir nulla di preciso: bisognerà attendere la prossima chiusura settimanale (o, forse, anche la successiva) per saperne di più. Non c'è alcuna fretta, insomma...

**GIUDIZIO DI FONDO** 14,0 p.

espresso dopo la seduta del  
17/05/19

Punti "14" \_ Scendere dal gradino cui s'è giunti potrebbe aprirci ad uno scenario poco piacevole. Non s'è sull'orlo del baratro, intendiamoci, e gli aspetti positivi, seppur di poco, superano quelli negativi, tuttavia traccheggiare sugli attuali livelli finirebbe soltanto per concedere la vittoria alla forza di gravità. Si deve salire, altrimenti saranno dolori: mantenersi a galla per sperar nei soccorsi non serve!

**GIUDIZIO DI FONDO** 11,5 p.

espresso dopo l'ultima seduta

**ATTENZIONE:** a differenza dei precedenti, questo giudizio è da considerarsi solo virtuale.

Punti "11" \_ Nella situazione attuale può sempre accader di tutto: tanto nel bene quanto nel male. Aver fretta di sapere non sarebbe comunque utile: ci vorranno almeno alcune settimane per trarre le giuste conclusioni. Gli elementi a favore d'una caduta dei corsi sono ancor preponderanti, ma meno efficaci di quanto si sarebbe potuto temere. Ovviamente, però, non si può creder nell'esatto contrario.

**IL GIUDIZIO DEFINITIVO (NON VIRTUALE) E' ESPRESSO SOLO NEL FINE SETTIMANA.**

# Scenari&Obiettivi

(possibili sul brevissimo periodo)

159\_I. LONDRA FTSE100



abortire dello scenario laterale

7510

ATTENDIBILITA' DELLA PREVISIONE AL RIBASSO

sufficiente	discreta	buona
7230	7266	7303
abortire dello scenario laterale	soglia d'allerta	supporto

21/05/19	7370	< massimo
21/05/19	7329	ultimo valore
minimo >	7311	21/05/19

obiettivo	7436	7510
-----------	------	------

ottima buona discreta


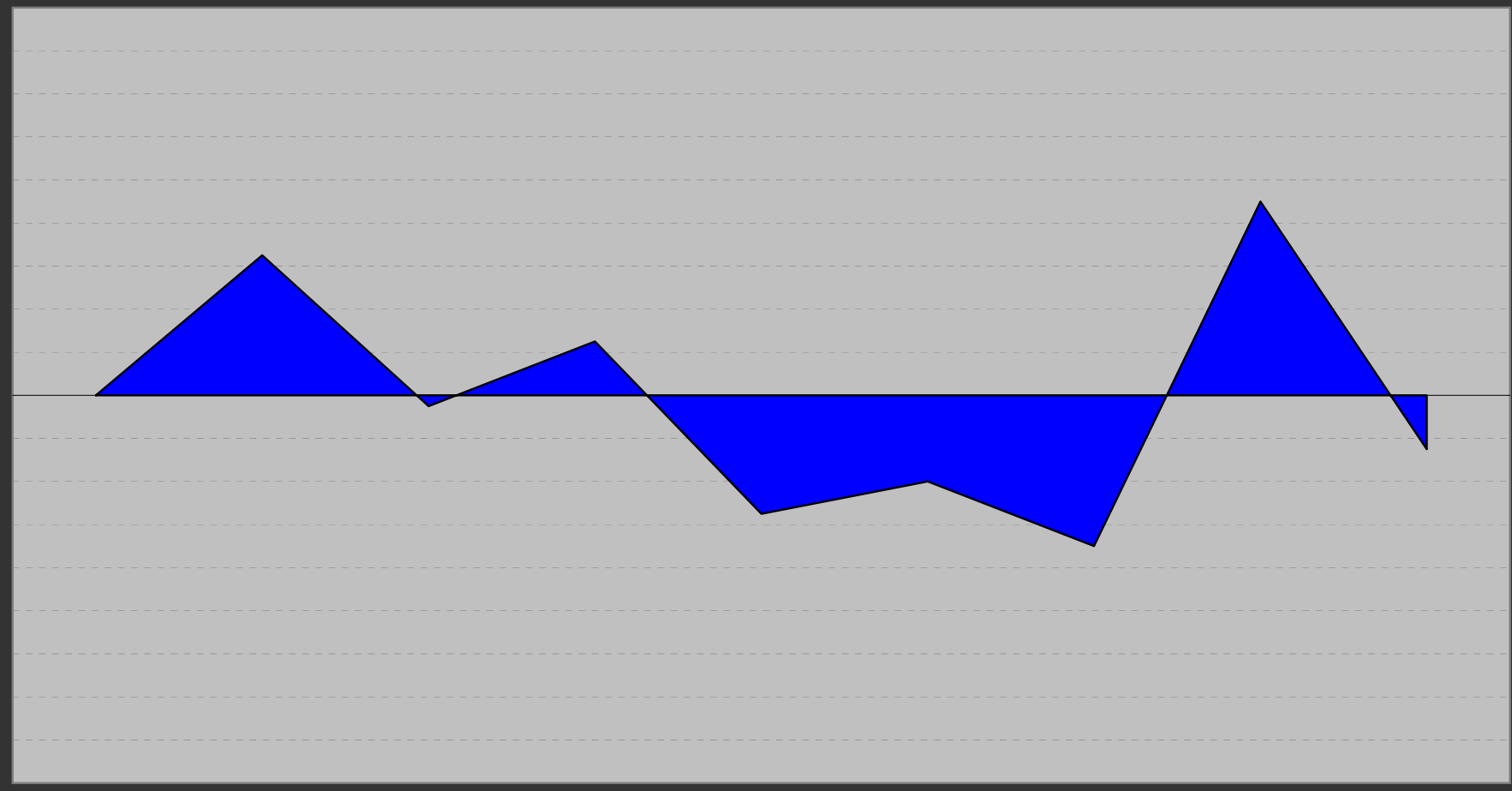
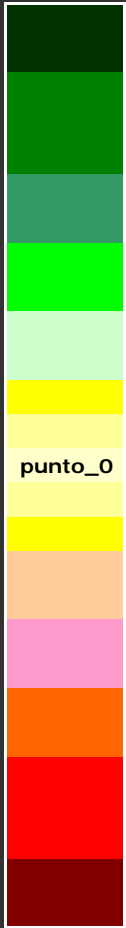
ATTENDIBILITA' DELLA PREVISIONE AL RIALZO

SCENARIO INCERTO	
trend laterale	

LA PREVISIONE, NEL CASO, E' SEMPRE ATTENDIBILE

POSSIBILE CORREZIONE DI BREVISSIMO...

SCALA



29/03/19

05/04/19

12/04/19

19/04/19

26/04/19

03/05/19

10/05/19

17/05/19

21/05/19

17/05/19

9,0 punti

159\_I. LONDRA FTSE100

21/05/19

-2,5 punti

AGGIORNAMENTO DATI DEL:

21 5 2019

# SINTESI FINALE

(lo spazio delle indicazioni resta bianco quando il programma preferisce sospendere il proprio giudizio: s'esprimerà nei prossimi report)

---

## **GIUDIZIO COMPLESSIVO** (valori da un minimo di 1 punto ad un massimo di 27 punti)

Punti "11" \_ Nella situazione attuale può sempre accader di tutto: tanto nel bene quanto nel male. Aver fretta di sapere non sarebbe comunque utile: ci vorranno almeno alcune settimane per trarre le giuste conclusioni. Gli elementi a favore d'una caduta dei corsi sono ancor preponderanti, ma meno efficaci di quanto si sarebbe potuto temere. Ovviamente, però, non si può creder nell'esatto contrario.

---


## **INDICAZIONI E SUGGERIMENTI DI BREVISSIMO PERIODO** (tratti da un'analisi delle ultime sedute)

Non c'è un'autentica tendenza di fondo: lo scenario si mantiene incerto e la pressoché totale assenza di volatilità (sulla base temporale in oggetto, N.d.R.) non consente un'operatività profittevole. Attendere senza operare acquisti. Se s'ha già una posizione, "armarsi di santa pazienza" ed attendere eventuali novità operative che potrebbero esser contenute nei prossimi report.

---

---

---



164\_I. PARIGI CAC 40



# Analisi della posizione



**164\_I. PARIGI CAC 40**  
(valutazione d'ampio respiro temporale)

[TEMPO REALE]

# "Matrix" del Tempo...

21/05/2019

VALORE VIRTUALE D'INSIEME -13 p.

	IMPULSO	MOVIMENTO	INERZIA	ALLINEAMENTO	
TRIMESTRALE >>	Dark Green	Dark Green	Light Yellow	Dark Green	> valore virtuale: 24 p.
MENSILE >>	Light Yellow	Dark Green	Dark Green	Dark Green	> valore virtuale: 21 p.
SETTIMANALE >>	Light Yellow	Light Yellow	Light Yellow	Light Yellow	> valore virtuale: -63 p.
GIORNALIERO >>	Dark Green	Dark Green	Dark Green	Light Yellow	> valore virtuale: 5 p.

164\_I. PARIGI CAC 40

# ...e "Matrix" dello Spazio

21/05/2019

VALORE VIRTUALE D'INSIEME -13 p.

	TRIMESTRALE	MENSILE	SETTIMANALE	GIORNALIERO	
<b>IMPULSO &gt;&gt;</b>	■	■	■	■	> valore virtuale: <b>-17 p.</b>
<b>MOVIMENTO &gt;&gt;</b>	■	■	■	■	> valore virtuale: <b>7 p.</b>
<b>INERZIA &gt;&gt;</b>	■	■	■	■	> valore virtuale: <b>5 p.</b>
<b>ALLINEAMENTO &gt;&gt;</b>	■	■	■	■	> valore virtuale: <b>-7 p.</b>

164\_I. PARIGI CAC 40

# 164\_I. PARIGI CAC 40

Percorso su base  
GIORNALIERA

96

fase RRT stadio

21-mag-19

ACQUISTO



Fase 3

BREVISSIMO  
PERIODO

a basso rischio

ad alto rischio

operatività



247	248	249	22	23	24	25	26	27
252	251	250	21	20	19	18	17	
257	258	259	12	13	14	15	16	
262	261	260	11	10	9	8	7	
267	268	269	2	3	4	5	6	
	270	1						

76	77	78	79	80	81
75	74	73	72	71	
66	67	68	69	70	
65	64	63	62	61	
55	56	57	58	59	60

49	50	51	52	53	54
48	47	46	45	44	
39	40	41	42	43	
38	37	36	35	34	

103	104	105	106	107	108
102	101	100	99	98	
93	94	95	96	97	
92	91	90	89	88	
82	83	84	85	86	87

109	110	111	112	113	114	157	158	159	160	161	162
-----	-----	-----	-----	-----	-----	-----	-----	-----	-----	-----	-----

130	131	132	133	134	137
129	128	127	126	125	146
120	121	122	123	124	147
119	118	117	116	115	156

135	136
-----	-----

163	164	165	166	167	168
173	172	171	170	169	
174	175	176	177	178	
183	182	181	180	179	
184	185	186	187	188	189

190	191	192	193	194	195
200	199	198	197	196	
201	202	203	204	205	
210	209	208	207	206	
211	212	213	214	215	216

222	221	220	219	218	217
223	224	225	226	227	
232	231	230	229	228	
233	234	235	236	237	

243	242	241	240	239	238
244	245	246	247	248	249
254	253	252	251	250	21
255	256	257	258	259	12
264	263	262	261	260	11
265	266	267	268	269	2
				270	1



ULTIMA CHIUSURA: 5.385,46

21/05/2019

164\_I. PARIGI CAC 40

FASE IN CORSO

-- 3 --

BREVISSIMO PERIODO  
(Base Giornaliera)

PERCORSO

n° 96

RRT

5 punti

FASE "3" \_ Tra tutte le fasi al rialzo, questa è di certo la più lineare: gli impulsi trovano la strada sostanzialmente sgombra da ostacoli, mentre l'inerzia offre il suo sostegno ai corsi che, solitamente senza grandi difficoltà, si spingono in avanti fino al pieno raggiungimento d'obiettivi di rilievo evidente. Ma è proprio una volta giunti lì che potrebbero iniziare i primi problemi...

PERCORSO n° 96 \_ Il quadro tecnico è ormai in evidente miglioramento e gli impulsi al rialzo, pur modesti, riescono a dare solidità alla fase in corso.

RRT pari a 5 punti \_ Operatività che, nel periodo in esame, presenta rischi e rendimenti che tendono ad assomigliarsi sempre più.

**Il giudizio di brevissimo deve considerarsi definitivo.**

ANALISI DI BREVISSIMO PERIODO ↑ &...

↓ SINTESI FINALE

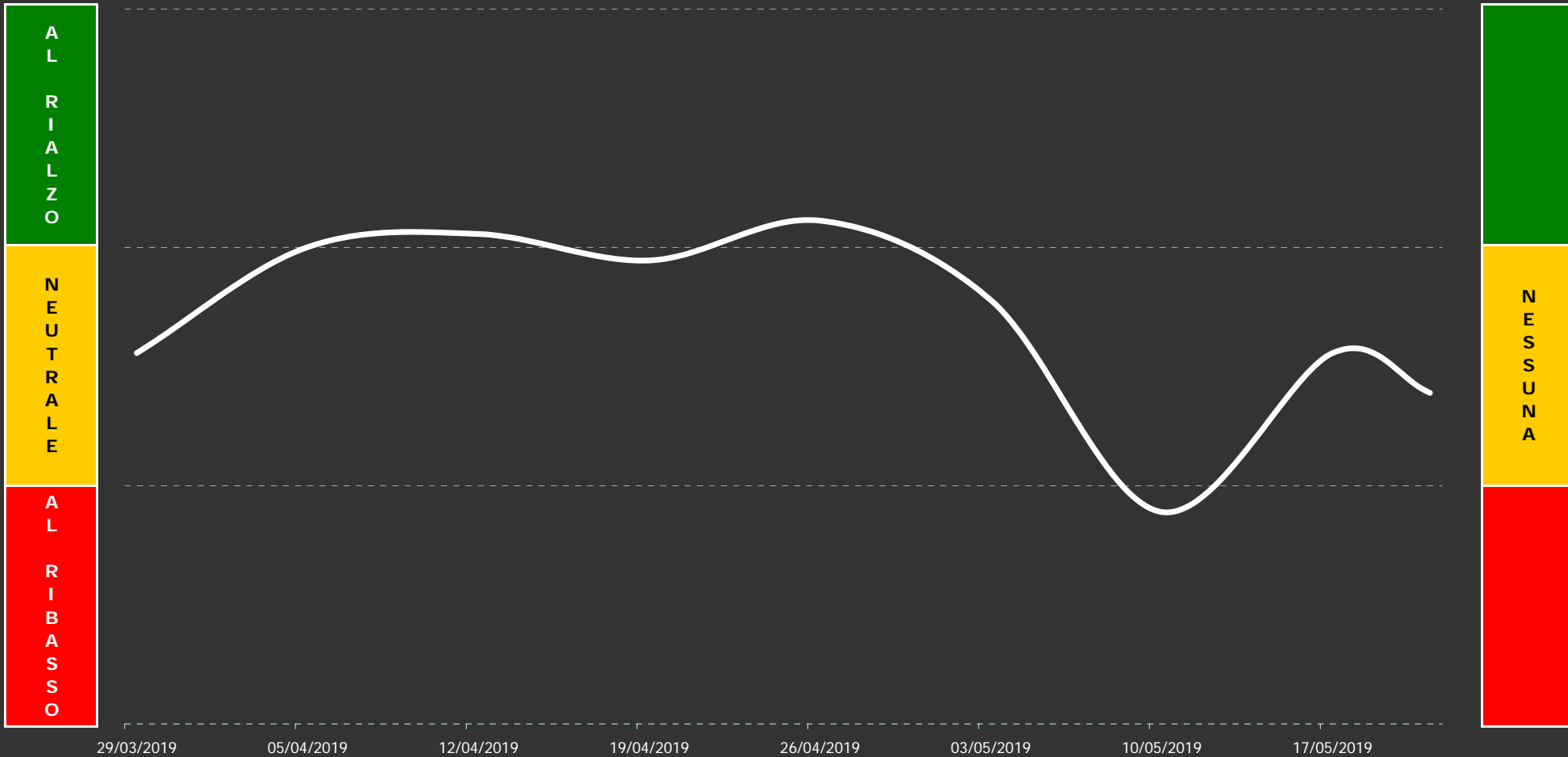
## SINTESI FINALE

Tenendo conto di quant'accade anche sulle altre basi temporali, il programma esprime una propria sintesi finale, propriamente operativa, nella quale, oltre ai dati in corso, sono ponderati anche i dati delle settimane precedenti. Proprio perché il giudizio può dirsi reale solo nel fine settimana, quanto espresso dallo stesso nei giorni infrasettimanali dovrà esser considerato, sempre e soltanto, un giudizio di tipo tendenziale: certamente stabile, ma comunque passibile di modifiche anche improvvise.

Il grafico che troverete in prossima pagina vi consentirà di valutare la situazione su un arco temporale di due mesi circa (medio/breve), mentre il giudizio di sintesi finale ("GIUDIZIO DI FONDO"), necessario per superare eventuali ambiguità grafiche, potrete trovarlo nella pagina subito successiva: **in corso di settimana, tuttavia, è solo un giudizio virtuale**. Nella stessa potrete anche confrontare l'attuale giudizio con quelli espressi nelle settimane precedenti, nonché valutare la validità di questi ultimi sulla base del quadro grafico allora in corso. Poi, subito dopo, un'analisi prospettica su quel che potrebbe accadere nei prossimi giorni, con una particolare attenzione alle possibili o probabili correzioni ed accelerazioni al rialzo o al ribasso.

OPERATIVITA' CONSIGLIATA

TENDENZA DI FONDO



164\_I. PARIGI CAC 40

giudizio: 12,5 punti

AGGIORNAMENTO DATI DEL:  
21 5 2019

Il "GIUDIZIO DI FONDO" è espresso attraverso un numero che è poi traducibile in una precisa analisi testuale. Nel caso specifico, tuttavia, s'è scelto d'essere ancor più "puntuali" ed infatti il numero con cui il giudizio è espresso s'avvale d'un proprio decimale che può mostrarci se, in realtà, s'è proiettati verso un giudizio comunque migliore di quello espresso dal valore intero (al quale rimanda puntualmente il testo del giudizio). Qui di seguito, in logica sequenza, troverete gli ultimi giudizi espressi dall'algorithm, di cui s'avvale il nostro programma, sulla posizione in oggetto. L'ultimo, quello attuale, si trova a fondo pagina, ma è davvero interessante seguire anche l'evoluzione subita dallo stesso con lo scorrere del tempo:

**GIUDIZIO DI FONDO** 16,0 p.

espresso dopo la seduta del  
03/05/19

Punti "16" \_ Sperare in un miglioramento del quadro d'insieme è lecito ed in fondo anche corretto, ma crederci convintamente o solo abbastanza... non lo è affatto. Ci sono molti elementi che lo lasciano sperare (e quelli positivi sono superiori a quelli negativi), ma nell'insieme ci sono troppe lacune per credere in un autentico miglioramento dei corsi da subito: meglio lasciare che il tempo faccia il suo corso.

**GIUDIZIO DI FONDO** 8,0 p.

espresso dopo la seduta del  
10/05/19

Punti "8" \_ Non ci sono molte alternative: o si riesce a reagire positivamente entro poche settimane oppure i corsi sono destinati a sprofondare ancor più in basso. Gli elementi che potrebbero imprimere una svolta positiva ci sono, in realtà, ma il loro attuale allineamento e la continuità da questi sin ora mostrata non sono certo di buon auspicio. Non resta che attendere gli eventi... e l'attesa non sarà lunga.

**GIUDIZIO DI FONDO** 14,0 p.

espresso dopo la seduta del  
17/05/19

Punti "14" \_ Scendere dal gradino cui s'è giunti potrebbe aprirci ad uno scenario poco piacevole. Non s'è sull'orlo del baratro, intendiamoci, e gli aspetti positivi, seppur di poco, superano quelli negativi, tuttavia traccheggiare sugli attuali livelli finirebbe soltanto per concedere la vittoria alla forza di gravità. Si deve salire, altrimenti saranno dolori: mantenersi a galla per sperar nei soccorsi non serve!

**GIUDIZIO DI FONDO** 12,5 p.  
espresso dopo l'ultima seduta

**ATTENZIONE:** a differenza dei precedenti, questo giudizio è da considerarsi solo virtuale.

Punti "12" \_ La situazione in corso è alquanto ibrida: non ci sono ancora buoni motivi per sperare in una sana ripresa dei corsi, ma temere il peggio, se può anche esser giusto, non parrebbe però del tutto... giustificato. Gli aspetti positivi, infatti, non sono ancor in grado di bilanciare quelli negativi, ma la loro è una presenza comunque di rilievo che non deve essere sottaciuta. Senza esagerare, tuttavia...

**IL GIUDIZIO DEFINITIVO (NON VIRTUALE) E' ESPRESSO SOLO NEL FINE SETTIMANA.**

# Scenari&Obiettivi

(possibili sul brevissimo periodo)

164\_I. PARIGI CAC 40



ATTENDIBILITA' DELLA PREVISIONE AL RIBASSO

sufficiente	discreta	buona	
<b>5305</b>	<b>5332</b>	<b>5358</b>	
		supporto	
	soglia d'allerta		
abortire d'ogni scenario al rialzo			

21/05/19	<b>5395</b>	< massimo
21/05/19	<b>5385</b>	ultimo valore
minimo >	<b>5350</b>	21/05/19

obiettivo	obiettivo	obiettivo
<b>5457</b>	<b>5512</b>	<b>5539</b>
ottima	buona	discreta

ATTENDIBILITA' DELLA PREVISIONE AL RIALZO


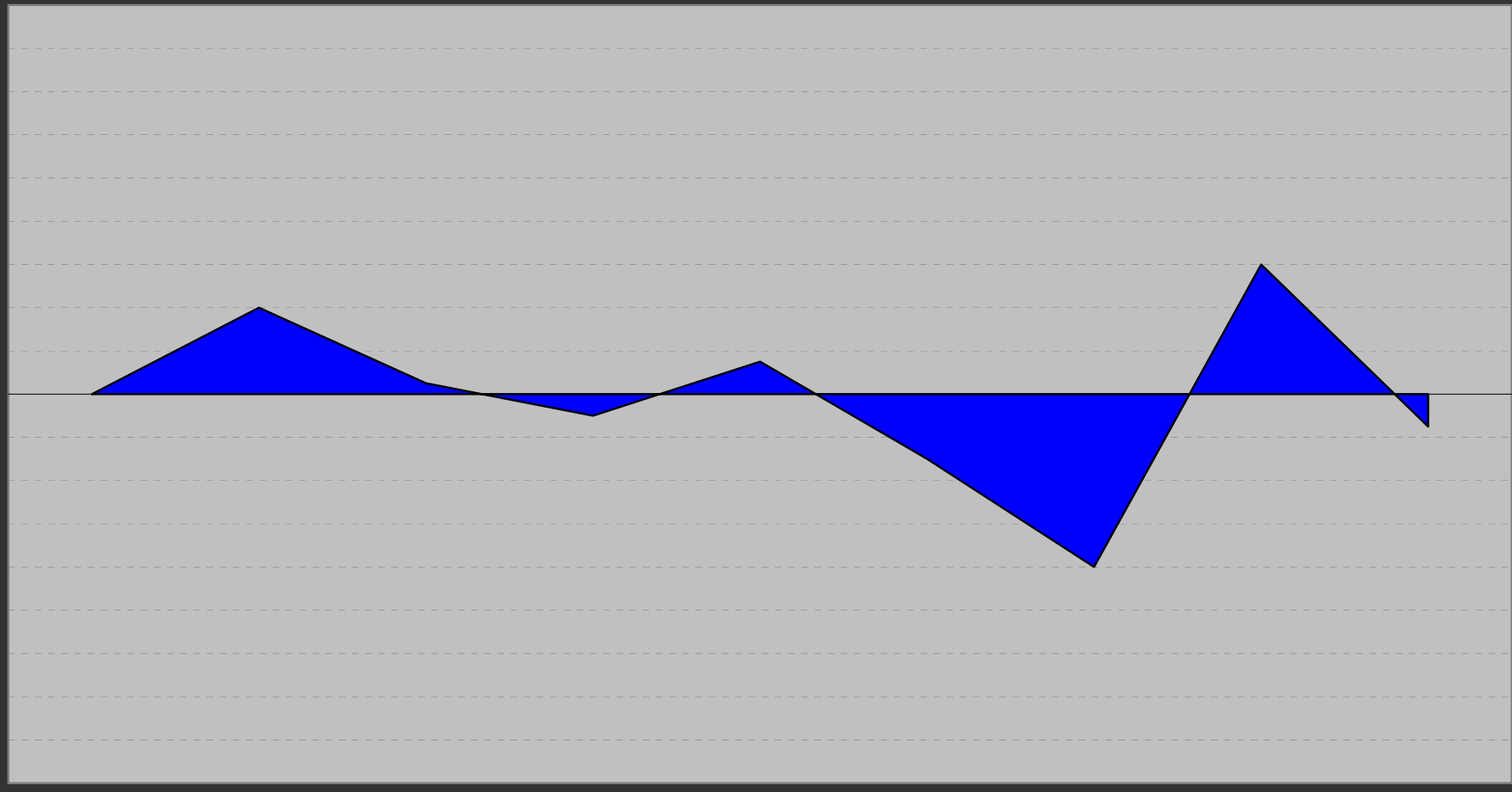
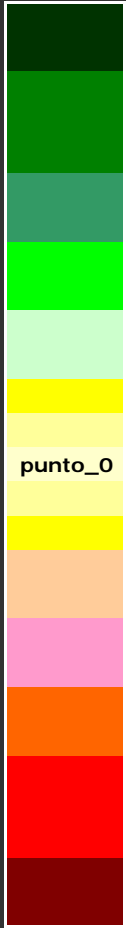
<b>SCENARIO INCERTO</b>	
...ma al rialzo	

LA PREVISIONE, NEL CASO, E' SEMPRE ATTENDIBILE



POSSIBILE CORREZIONE DI BREVISSIMO...

SCALA



29/03/19

05/04/19

12/04/19

19/04/19

26/04/19

03/05/19

10/05/19

17/05/19

21/05/19

17/05/19

6,0 punti

164\_I. PARIGI CAC 40

21/05/19

-1,5 punti

AGGIORNAMENTO DATI DEL:

21 5 2019

# SINTESI FINALE

(lo spazio delle indicazioni resta bianco quando il programma preferisce sospendere il proprio giudizio: s'esprimerà nei prossimi report)

## **GIUDIZIO COMPLESSIVO** (valori da un minimo di 1 punto ad un massimo di 27 punti)

Punti "12" \_ La situazione in corso è alquanto ibrida: non ci sono ancora buoni motivi per sperare in una sana ripresa dei corsi, ma temere il peggio, se può anche esser giusto, non parrebbe però del tutto... giustificato. Gli aspetti positivi, infatti, non sono ancor in grado di bilanciare quelli negativi, ma la loro è una presenza comunque di rilievo che non deve essere sottaciuta. Senza esagerare, tuttavia...

---


## **INDICAZIONI E SUGGERIMENTI DI BREVISSIMO PERIODO** (tratti da un'analisi delle ultime sedute)

Lo scenario resta ancora incerto, ma c'è una timida tendenza al rialzo che potrebbe imporsi col trascorrere del tempo. Agire non è per nulla semplice. Valutare "tendenza di fondo", "operatività consigliata" e "probabile inversione di brevissimo" (vedi pagine precedenti): se confidenti, è possibile mantenere le posizioni al rialzo o aprirne di nuove, seppure con molta cautela.

---

---

---



198\_I. ZURIGO SWISS MARKET

# Analisi della posizione



  
**198\_I. ZURIGO SWISS MARKET**  
(valutazione d'ampio respiro temporale)

[TEMPO REALE]

# "Matrix" del Tempo...

21/05/2019

VALORE VIRTUALE D'INSIEME 98 p.

	IMPULSO	MOVIMENTO	INERZIA	ALLINEAMENTO	
TRIMESTRALE >>					> valore virtuale: 49 p.
MENSILE >>					> valore virtuale: 18 p.
SETTIMANALE >>					> valore virtuale: -21 p.
GIORNALIERO >>					> valore virtuale: 52 p.

198\_I. ZURIGO SWISS MARKET

# ...e "Matrix" dello Spazio

21/05/2019

VALORE VIRTUALE D'INSIEME 98 p.

	TRIMESTRALE	MENSILE	SETTIMANALE	GIORNALIERO	
<b>IMPULSO &gt;&gt;</b>					> valore virtuale: -4 p.
<b>MOVIMENTO &gt;&gt;</b>					> valore virtuale: 30 p.
<b>INERZIA &gt;&gt;</b>					> valore virtuale: 12 p.
<b>ALLINEAMENTO &gt;&gt;</b>					> valore virtuale: 60 p.

198\_I. ZURIGO SWISS MARKET

# 198\_I. ZURIGO SWISS MARKET

**Percorso su base GIORNALIERO**

**105**

fase RRT stadio

**21-mag-19**

**ACQUISTO**

**Fase 3**

**BREVISSIMO PERIODO**

a basso rischio

ad alto rischio

**operatività**

3

3

RRT

RRT

Percorso su base GIORNALIERO

105

fase RRT stadio

21-mag-19

247	248	249	22	23	24	25	26	27
252	251	250	21	20	19	18	17	
257	258	259	12	13	14	15	16	
262	261	260	11	10	9	8	7	
267	268	269	2	3	4	5	6	
	270	1						

76	77	78	79	80	81
75	74	73	72	71	
66	67	68	69	70	
65	64	63	62	61	
55	56	57	58	59	60

49	50	51	52	53	54
48	47	46	45	44	
39	40	41	42	43	
38	37	36	35	34	

103	104	105	106	107	108
102	101	100	99	98	
93	94	95	96	97	
92	91	90	89	88	

109 110 111 112 113 114 157 158 159 160 161 162

130	131	132	133	134	137	138	139	140	141
129	128	127	126	125	146	145	144	143	142
120	121	122	123	124	147	148	149	150	151
119	118	117	116	115	156	155	154	153	152

135 136

163	164	165	166	167	168
173	172	171	170	169	
174	175	176	177	178	
183	182	181	180	179	
184	185	186	187	188	189

190	191	192	193	194	195
200	199	198	197	196	
201	202	203	204	205	
210	209	208	207	206	
211	212	213	214	215	216
222	221	220	219	218	217
223	224	225	226	227	
232	231	230	229	228	
233	234	235	236	237	

243	242	241	240	239	238			
244	245	246	247	248	249	22	23	24
254	253	252	251	250	21	20	19	
255	256	257	258	259	12	13	14	
264	263	262	261	260	11	10	9	
265	266	267	268	269	2	3	4	
				270	1			

ULTIMA CHIUSURA: 9.624,16

21/05/2019

## 198\_I. ZURIGO SWISS MARKET

FASE IN CORSO

-- 3 --

BREVISSIMO PERIODO  
(Base Giornaliera)

PERCORSO

n° 105

RRT

3 punti

FASE "3" \_ Tra tutte le fasi al rialzo, questa è di certo la più lineare: gli impulsi trovano la strada sostanzialmente sgombra da ostacoli, mentre l'inerzia offre il suo sostegno ai corsi che, solitamente senza grandi difficoltà, si spingono in avanti fino al pieno raggiungimento d'obiettivi di rilievo evidente. Ma è proprio una volta giunti lì che potrebbero iniziare i primi problemi...

PERCORSO n° 105 \_ La solidità di fondo è tale che i corsi possono ormai solo salire: dietro l'angolo v'è sempre qualcosa, ma nel caso non c'è angolo...

RRT pari a 3 punti \_ Operatività che, nel periodo assunto, presenta rischi non grandemente elevati e rendimenti comunque interessanti.

**Il giudizio di brevissimo deve considerarsi definitivo.**

ANALISI DI BREVISSIMO PERIODO ↑ &...

↓ SINTESI FINALE

## SINTESI FINALE

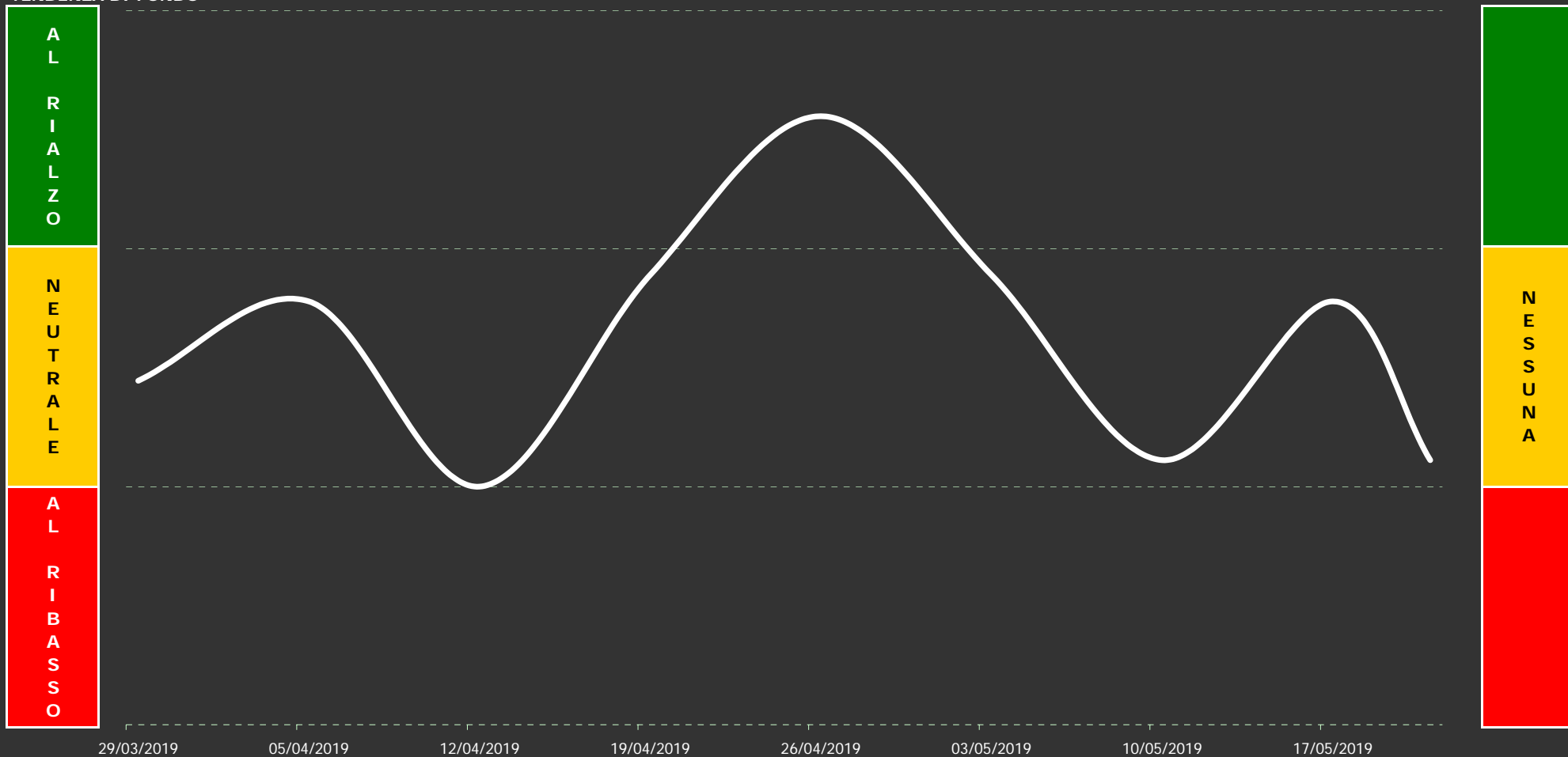
Tenendo conto di quanto accade anche sulle altre basi temporali, il programma esprime una propria sintesi finale, propriamente operativa, nella quale, oltre ai dati in corso, sono ponderati anche i dati delle settimane precedenti. Proprio perché il giudizio può dirsi reale solo nel fine settimana, quanto espresso dallo stesso nei giorni infrasettimanali dovrà essere considerato, sempre e soltanto, un giudizio di tipo tendenziale: certamente stabile, ma comunque passibile di modifiche anche improvvise.

Il grafico che troverete in prossima pagina vi consentirà di valutare la situazione su un arco temporale di due mesi circa (medio/breve), mentre il giudizio di sintesi finale ("GIUDIZIO DI FONDO"), necessario per superare eventuali ambiguità grafiche, potrete trovarlo nella pagina subito successiva: **in corso di settimana, tuttavia, è solo un giudizio virtuale**. Nella stessa potrete anche confrontare l'attuale giudizio con quelli espressi nelle settimane precedenti, nonché valutare la validità di questi ultimi sulla base del quadro grafico allora in corso. Poi, subito dopo, un'analisi prospettica su quel che potrebbe accadere nei prossimi giorni, con una particolare attenzione alle possibili o probabili correzioni ed accelerazioni al rialzo o al ribasso.



OPERATIVITA' CONSIGLIATA

TENDENZA DI FONDO



198\_I. ZURIGO SWISS MARKET

giudizio: 10,0 punti

AGGIORNAMENTO DATI DEL:  
21 5 2019

Il "GIUDIZIO DI FONDO" è espresso attraverso un numero che è poi traducibile in una precisa analisi testuale. Nel caso specifico, tuttavia, s'è scelto d'essere ancor più "puntuali" ed infatti il numero con cui il giudizio è espresso s'avvale d'un proprio decimale che può mostrarci se, in realtà, s'è proiettati verso un giudizio comunque migliore di quello espresso dal valore intero (al quale rimanda puntualmente il testo del giudizio). Qui di seguito, in logica sequenza, troverete gli ultimi giudizi espressi dall'algorithm, di cui s'avvale il nostro programma, sulla posizione in oggetto. L'ultimo, quello attuale, si trova a fondo pagina, ma è davvero interessante seguire anche l'evoluzione subita dallo stesso con lo scorrere del tempo:

**GIUDIZIO DI FONDO 17,0 p.**

espresso dopo la seduta del  
03/05/19

Punti "17" \_ Si potrebbe anche toccare il cielo con un dito, ma alcune volte certe distanze hanno misure infinite a dispetto delle nostre impressioni: arrivare lassù sarebbe quel che tutti noi possiamo augurarci (e vi sarebbero anche buoni motivi per farlo...), tuttavia i passi debbono esser fatti concretamente e questo è proprio uno dei più difficili, purtroppo. Se si sbaglia a mettere il piede... son guai grossi!

**GIUDIZIO DI FONDO 10,0 p.**

espresso dopo la seduta del  
10/05/19

Punti "10" \_ Il quadro d'insieme non è certo di quelli che potrebbero far dormire sonni tranquilli: sotto, infatti, c'è sempre il baratro ed è necessario allontanarsi alla svelta da quest'ultimo per evitare d'esserne risucchiati: tale esperienza non sarebbe affatto piacevole! Elementi su cui far leva per allontanarsi dal baratro ce ne sono: purtroppo, però, sono ancor pochi e rischiano di soccombere ai negativi.

**GIUDIZIO DI FONDO 16,0 p.**

espresso dopo la seduta del  
17/05/19

Punti "16" \_ Sperare in un miglioramento del quadro d'insieme è lecito ed in fondo anche corretto, ma crederci convintamente o solo abbastanza... non lo è affatto. Ci sono molti elementi che lo lasciano sperare (e quelli positivi sono superiori a quelli negativi), ma nell'insieme ci sono troppe lacune per credere in un autentico miglioramento dei corsi da subito: meglio lasciare che il tempo faccia il suo corso.

**GIUDIZIO DI FONDO 10,0 p.**

espresso dopo l'ultima seduta

**ATTENZIONE: a differenza dei precedenti, questo giudizio è da considerarsi solo virtuale.**

Punti "10" \_ Il quadro d'insieme non è certo di quelli che potrebbero far dormire sonni tranquilli: sotto, infatti, c'è sempre il baratro ed è necessario allontanarsi alla svelta da quest'ultimo per evitare d'esserne risucchiati: tale esperienza non sarebbe affatto piacevole! Elementi su cui far leva per allontanarsi dal baratro ce ne sono: purtroppo, però, sono ancor pochi e rischiano di soccombere ai negativi.

**IL GIUDIZIO DEFINITIVO (NON VIRTUALE) E' ESPRESSO SOLO NEL FINE SETTIMANA.**

# Scenari&Obiettivi

(possibili sul brevissimo periodo)

198\_I. ZURIGO SWISS MARKET



ATTENDIBILITA' DELLA PREVISIONE AL RIBASSO

sufficiente discreta buona

9504	9552	9600	
abortire d'ogni scenario al rialzo	soglia d'allerta	supporto	

21/05/19	9636	< massimo
21/05/19	9624	ultimo valore
minimo >	9595	21/05/19

obiettivo	obiettivo	obiettivo	obiettivo
9738	9836	9885	9934

ottima buona discreta sufficiente


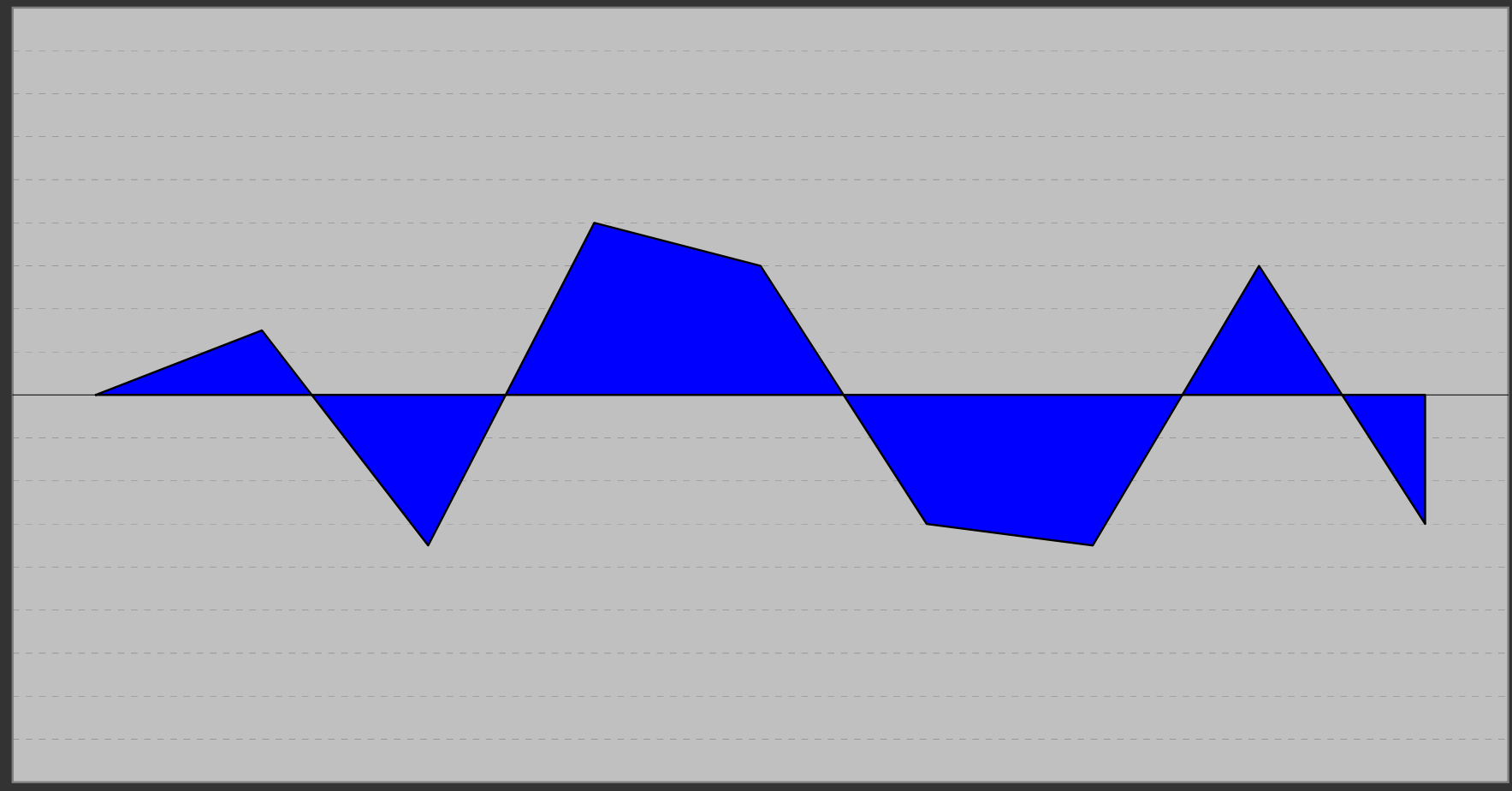
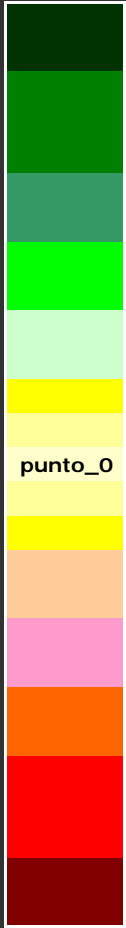
ATTENDIBILITA' DELLA PREVISIONE AL RIALZO

	<b>SCENARIO AL RIALZO</b>  ma non solido...
--	--

LA PREVISIONE, NEL CASO, E' SEMPRE ATTENDIBILE

POSSIBILE CORREZIONE DI BREVISSIMO...

SCALA



29/03/19

05/04/19

12/04/19

19/04/19

26/04/19

03/05/19

10/05/19

17/05/19

21/05/19

17/05/19

6,0 punti

198\_I. ZURIGO SWISS MARKET

21/05/19

-6 punti

AGGIORNAMENTO DATI DEL:

21 5 2019

# SINTESI FINALE

(lo spazio delle indicazioni resta bianco quando il programma preferisce sospendere il proprio giudizio: s'esprimerà nei prossimi report)

## **GIUDIZIO COMPLESSIVO** (valori da un minimo di 1 punto ad un massimo di 27 punti)

Punti "10" \_ Il quadro d'insieme non è certo di quelli che potrebbero far dormire sonni tranquilli: sotto, infatti, c'è sempre il baratro ed è necessario allontanarsi alla svelta da quest'ultimo per evitare d'esserne risucchiati: tale esperienza non sarebbe affatto piacevole! Elementi su cui far leva per allontanarsi dal baratro ce ne sono: purtroppo, però, sono ancor pochi e rischiano di soccombere ai negativi.

---


## **INDICAZIONI E SUGGERIMENTI DI BREVISSIMO PERIODO** (tratti da un'analisi delle ultime sedute)

La tendenza al rialzo di periodo parrebbe farsi finalmente più solida. Se l'operatività consigliata dal programma è "al rialzo" ed un'eventuale inversione al ribasso di brevissimo si rivela al momento improbabile, è possibile acquistare nuove posizioni e/o mantenere quelle già in essere. Con un occhio di riguardo, tuttavia, agli stop alle perdite.

---

---

---



160\_I. MADRID IBEX 35 COMP

# Analisi della posizione



**160\_I. MADRID IBEX 35 COMP**  
(valutazione d'ampio respiro temporale)

[TEMPO REALE]

# "Matrix" del Tempo...

21/05/2019

VALORE VIRTUALE D'INSIEME

6 p.

	IMPULSO	MOVIMENTO	INERZIA	ALLINEAMENTO	
TRIMESTRALE >>	Dark Green	Dark Green	Light Yellow	Dark Green	> valore virtuale: 33 p.
MENSILE >>	Light Yellow	Dark Green	Dark Green	Dark Green	> valore virtuale: 2 p.
SETTIMANALE >>	Light Yellow	Light Yellow	Light Yellow	Light Yellow	> valore virtuale: -48 p.
GIORNALIERO >>	Dark Green	Dark Green	Dark Green	Light Yellow	> valore virtuale: 18 p.

160\_I. MADRID IBEX 35 COMP



# ...e "Matrix" dello Spazio

21/05/2019

VALORE VIRTUALE D'INSIEME

6 p.

	TRIMESTRALE	MENSILE	SETTIMANALE	GIORNALIERO	
<b>IMPULSO &gt;&gt;</b>	■	■	■	■	> valore virtuale: <b>-14 p.</b>
<b>MOVIMENTO &gt;&gt;</b>	■	■	■	■	> valore virtuale: <b>9 p.</b>
<b>INERZIA &gt;&gt;</b>	■	■	■	■	> valore virtuale: <b>6 p.</b>
<b>ALLINEAMENTO &gt;&gt;</b>	■	■	■	■	> valore virtuale: <b>5 p.</b>

**160\_I. MADRID IBEX 35 COMP**

# 160\_I. MADRID IBEX 35 COMP

Percorso su base  
GIORNALIERA

96

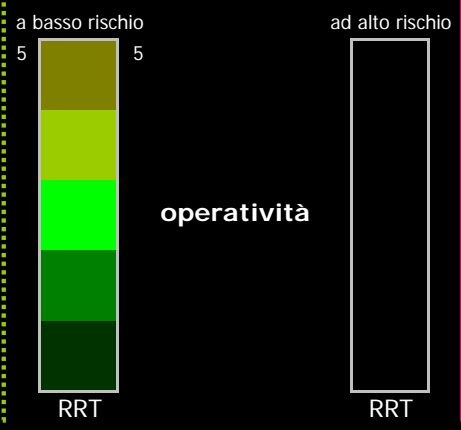
fase RRT stadio

21-mag-19

ACQUISTO

Fase 3

BREVISSIMO  
PERIODO



247	248	249	22	23	24	25	26	27
252	251	250	21	20	19	18	17	
257	258	259	12	13	14	15	16	
262	261	260	11	10	9	8	7	
267	268	269	2	3	4	5	6	
		270	1					

76	77	78	79	80	81
75	74	73	72	71	
66	67	68	69	70	
65	64	63	62	61	
55	56	57	58	59	60

49	50	51	52	53	54
48	47	46	45	44	
39	40	41	42	43	
38	37	36	35	34	

103	104	105	106	107	108
102	101	100	99	98	
93	94	95	96	97	
92	91	90	89	88	
82	83	84	85	86	87

130	131	132	133	134	137	138	139	140	141
129	128	127	126	125	146	145	144	143	142
120	121	122	123	124	147	148	149	150	151
119	118	117	116	115	156	155	154	153	152

109	110	111	112	113	114	157	158	159	160	161	162
163	164	165	166	167	168						
173	172	171	170	169							
174	175	176	177	178							
183	182	181	180	179							
184	185	186	187	188	189						

190	191	192	193	194	195
200	199	198	197	196	
201	202	203	204	205	
210	209	208	207	206	
211	212	213	214	215	216
222	221	220	219	218	217
223	224	225	226	227	
232	231	230	229	228	
233	234	235	236	237	

243	242	241	240	239	238			
244	245	246	247	248	249	22	23	24
254	253	252	251	250	21	20	19	
255	256	257	258	259	12	13	14	
264	263	262	261	260	11	10	9	
265	266	267	268	269	2	3	4	
				270	1			

ULTIMA CHIUSURA: 9239,10

21/05/2019

160\_I. MADRID IBEX 35 COMP

FASE IN CORSO

-- 3 --

BREVISSIMO PERIODO  
(Base Giornaliera)

PERCORSO

n° 96

RRT

5 punti

FASE "3" \_ Tra tutte le fasi al rialzo, questa è di certo la più lineare: gli impulsi trovano la strada sostanzialmente sgombra da ostacoli, mentre l'inerzia offre il suo sostegno ai corsi che, solitamente senza grandi difficoltà, si spingono in avanti fino al pieno raggiungimento d'obiettivi di rilievo evidente. Ma è proprio una volta giunti lì che potrebbero iniziare i primi problemi...

PERCORSO n° 96 \_ Il quadro tecnico è ormai in evidente miglioramento e gli impulsi al rialzo, pur modesti, riescono a dare solidità alla fase in corso.

RRT pari a 5 punti \_ Operatività che, nel periodo in esame, presenta rischi e rendimenti che tendono ad assomigliarsi sempre più.

**Il giudizio di brevissimo deve considerarsi definitivo.**

ANALISI DI BREVISSIMO PERIODO ↑ &...

↓ SINTESI FINALE

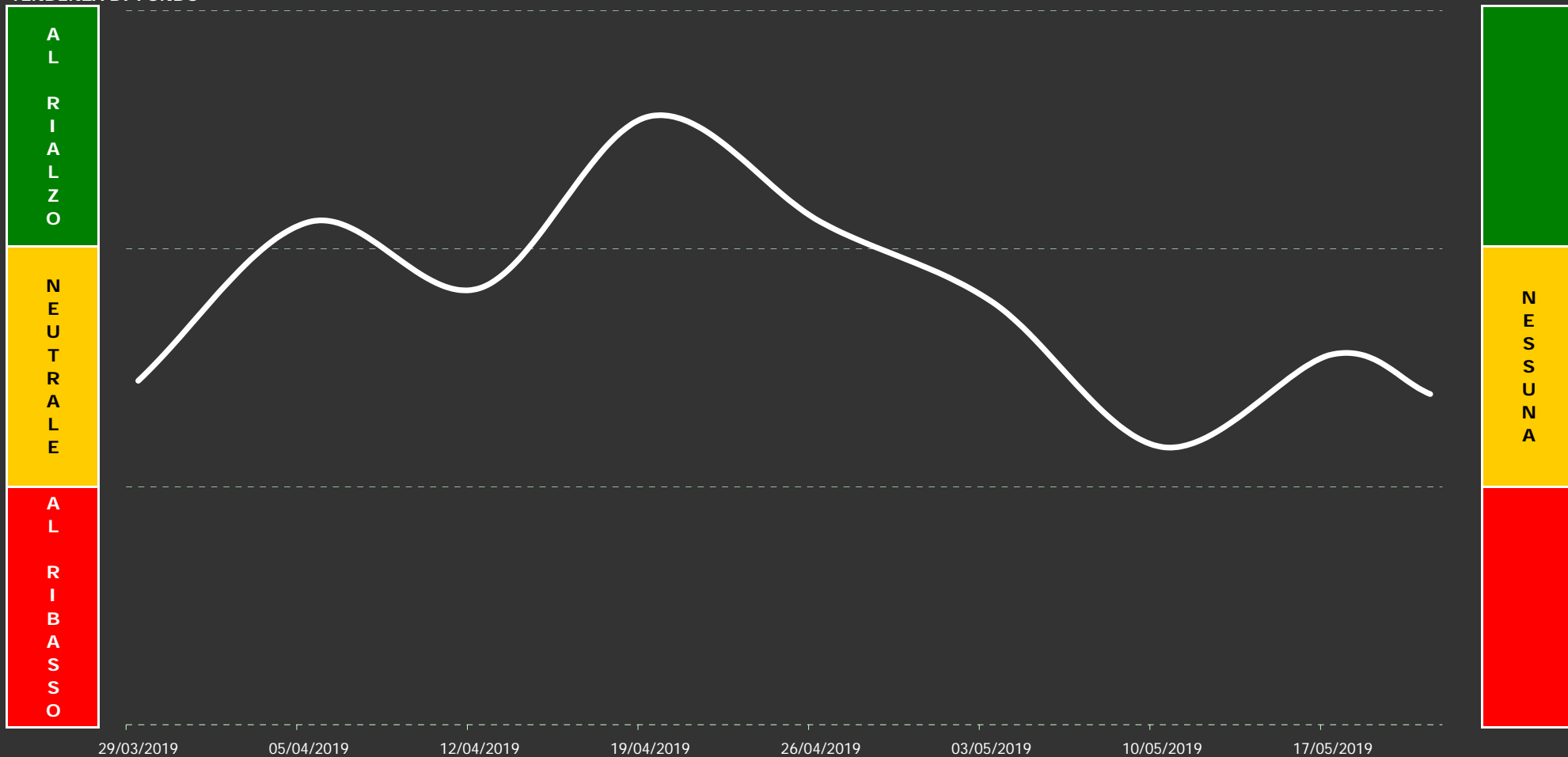
## SINTESI FINALE

Tenendo conto di quant'accade anche sulle altre basi temporali, il programma esprime una propria sintesi finale, propriamente operativa, nella quale, oltre ai dati in corso, sono ponderati anche i dati delle settimane precedenti. Proprio perché il giudizio può dirsi reale solo nel fine settimana, quanto espresso dallo stesso nei giorni infrasettimanali dovrà esser considerato, sempre e soltanto, un giudizio di tipo tendenziale: certamente stabile, ma comunque passibile di modifiche anche improvvise.

Il grafico che troverete in prossima pagina vi consentirà di valutare la situazione su un arco temporale di due mesi circa (medio/breve), mentre il giudizio di sintesi finale ("GIUDIZIO DI FONDO"), necessario per superare eventuali ambiguità grafiche, potrete trovarlo nella pagina subito successiva: **in corso di settimana, tuttavia, è solo un giudizio virtuale**. Nella stessa potrete anche confrontare l'attuale giudizio con quelli espressi nelle settimane precedenti, nonché valutare la validità di questi ultimi sulla base del quadro grafico allora in corso. Poi, subito dopo, un'analisi prospettica su quel che potrebbe accadere nei prossimi giorni, con una particolare attenzione alle possibili o probabili correzioni ed accelerazioni al rialzo o al ribasso.

OPERATIVITA' CONSIGLIATA

TENDENZA DI FONDO



160\_I. MADRID IBEX 35 COMP

giudizio: 12,5 punti

AGGIORNAMENTO DATI DEL:  
21 5 2019

Il "GIUDIZIO DI FONDO" è espresso attraverso un numero che è poi traducibile in una precisa analisi testuale. Nel caso specifico, tuttavia, s'è scelto d'essere ancor più "puntuali" ed infatti il numero con cui il giudizio è espresso s'avvale d'un proprio decimale che può mostrarci se, in realtà, s'è proiettati verso un giudizio comunque migliore di quello espresso dal valore intero (al quale rimanda puntualmente il testo del giudizio). Qui di seguito, in logica sequenza, troverete gli ultimi giudizi espressi dall'algoritmo, di cui s'avvale il nostro programma, sulla posizione in oggetto. L'ultimo, quello attuale, si trova a fondo pagina, ma è davvero interessante seguire anche l'evoluzione subita dallo stesso con lo scorrere del tempo:

**GIUDIZIO DI FONDO** 16,0 p.

espresso dopo la seduta del  
03/05/19

Punti "16" \_ Sperare in un miglioramento del quadro d'insieme è lecito ed in fondo anche corretto, ma crederci convintamente o solo abbastanza... non lo è affatto. Ci sono molti elementi che lo lasciano sperare (e quelli positivi sono superiori a quelli negativi), ma nell'insieme ci sono troppe lacune per credere in un autentico miglioramento dei corsi da subito: meglio lasciare che il tempo faccia il suo corso.

**GIUDIZIO DI FONDO** 10,5 p.

espresso dopo la seduta del  
10/05/19

Punti "10" \_ Il quadro d'insieme non è certo di quelli che potrebbero far dormire sonni tranquilli: sotto, infatti, c'è sempre il baratro ed è necessario allontanarsi alla svelta da quest'ultimo per evitare d'esserne risucchiati: tale esperienza non sarebbe affatto piacevole! Elementi su cui far leva per allontanarsi dal baratro ce ne sono: purtroppo, però, sono ancor pochi e rischiano di soccombere ai negativi.

**GIUDIZIO DI FONDO** 14,0 p.

espresso dopo la seduta del  
17/05/19

Punti "14" \_ Scendere dal gradino cui s'è giunti potrebbe aprirci ad uno scenario poco piacevole. Non s'è sull'orlo del baratro, intendiamoci, e gli aspetti positivi, seppur di poco, superano quelli negativi, tuttavia traccheggiare sugli attuali livelli finirebbe soltanto per concedere la vittoria alla forza di gravità. Si deve salire, altrimenti saranno dolori: mantenersi a galla per sperar nei soccorsi non serve!

**GIUDIZIO DI FONDO** 12,5 p.

espresso dopo l'ultima seduta

**ATTENZIONE:** a differenza dei precedenti, questo giudizio è da considerarsi solo virtuale.

Punti "12" \_ La situazione in corso è alquanto ibrida: non ci sono ancora buoni motivi per sperare in una sana ripresa dei corsi, ma temere il peggio, se può anche esser giusto, non parrebbe però del tutto... giustificato. Gli aspetti positivi, infatti, non sono ancor in grado di bilanciare quelli negativi, ma la loro è una presenza comunque di rilievo che non deve essere sottaciuta. Senza esagerare, tuttavia...

**IL GIUDIZIO DEFINITIVO (NON VIRTUALE) E' ESPRESSO SOLO NEL FINE SETTIMANA.**

# Scenari&Obiettivi

(possibili sul brevissimo periodo)

160\_I. MADRID IBEX 35 COMP



ATTENDIBILITA' DELLA PREVISIONE AL RIBASSO

sufficiente discreta buona

<b>9105</b>	<b>9151</b>	<b>9197</b>	
abortire d'ogni scenario al rialzo	soglia d'allerta	supporto	

21/05/19	<b>9255</b>	< massimo
21/05/19	<b>9239</b>	chiusura di seduta
minimo >	<b>9185</b>	21/05/19

obiettivo	obiettivo	obiettivo
<b>9360</b>	<b>9454</b>	<b>9501</b>
ottima	buona	discreta

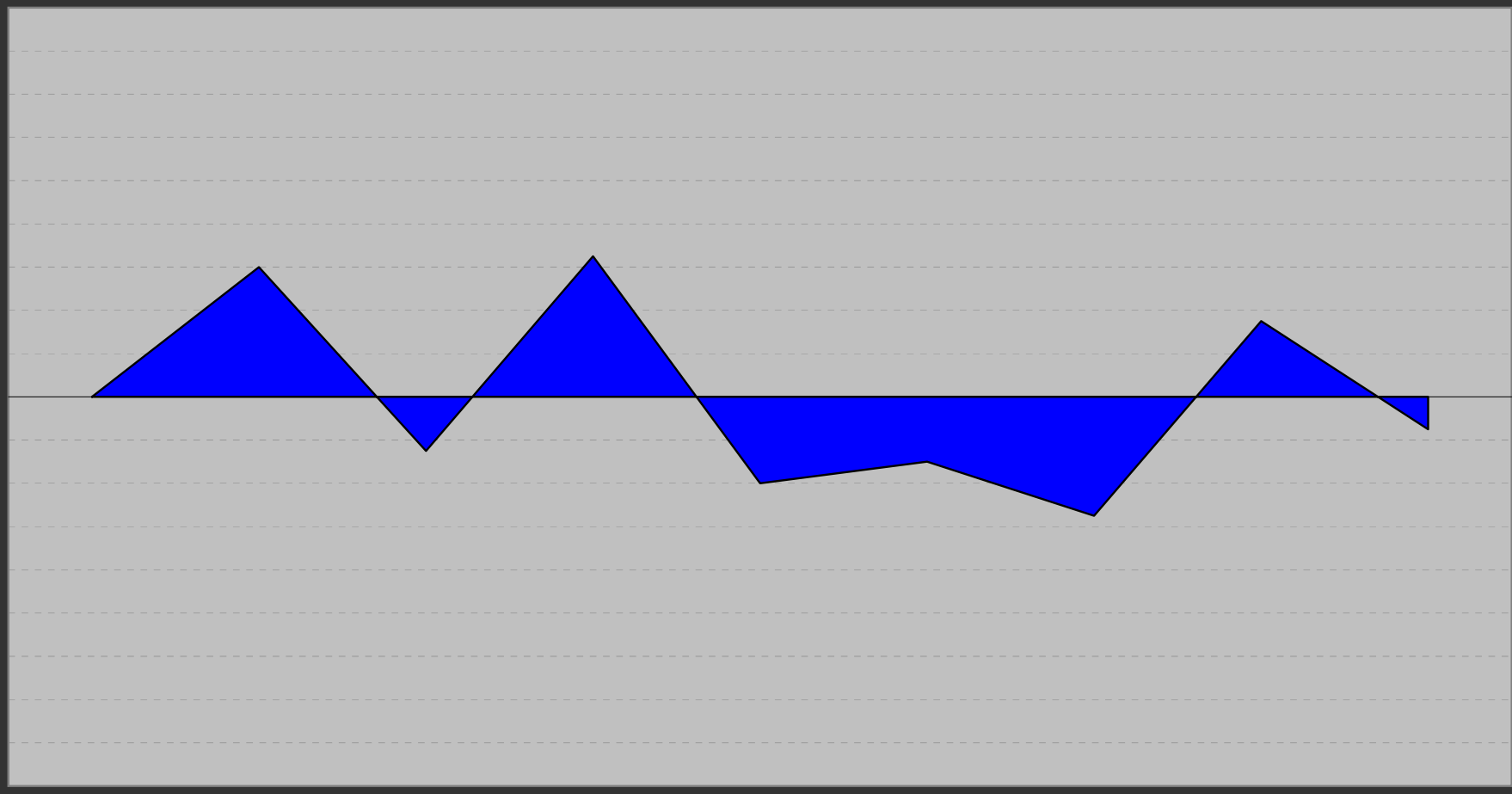
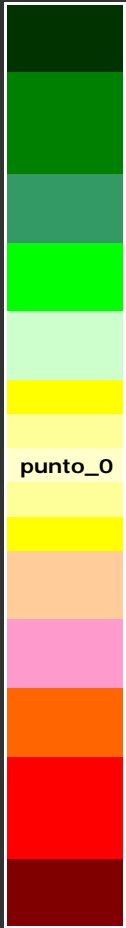
ATTENDIBILITA' DELLA PREVISIONE AL RIALZO

<b>SCENARIO INCERTO</b>	
...ma al rialzo	

LA PREVISIONE, NEL CASO, E' SEMPRE ATTENDIBILE

POSSIBILE CORREZIONE DI BREVISSIMO...

SCALA



29/03/19

05/04/19

12/04/19

19/04/19

26/04/19

03/05/19

10/05/19

17/05/19

21/05/19

17/05/19

3,5 punti

160\_I. MADRID IBEX 35 COMP

21/05/19

-1,5 punti

AGGIORNAMENTO DATI DEL:

21 5 2019

# SINTESI FINALE

(lo spazio delle indicazioni resta bianco quando il programma preferisce sospendere il proprio giudizio: s'esprimerà nei prossimi report)

## **GIUDIZIO COMPLESSIVO** (valori da un minimo di 1 punto ad un massimo di 27 punti)

Punti "12" \_ La situazione in corso è alquanto ibrida: non ci sono ancora buoni motivi per sperare in una sana ripresa dei corsi, ma temere il peggio, se può anche esser giusto, non parrebbe però del tutto... giustificato. Gli aspetti positivi, infatti, non sono ancor in grado di bilanciare quelli negativi, ma la loro è una presenza comunque di rilievo che non deve essere sottaciuta. Senza esagerare, tuttavia...

---

## **INDICAZIONI E SUGGERIMENTI DI BREVISSIMO PERIODO** (tratti da un'analisi delle ultime sedute)

Lo scenario resta ancora incerto, ma c'è una timida tendenza al rialzo che potrebbe imporsi col trascorrere del tempo. Agire non è per nulla semplice. Valutare "tendenza di fondo", "operatività consigliata" e "probabile inversione di brevissimo" (vedi pagine precedenti): se confidenti, è possibile mantenere le posizioni al rialzo o aprirne di nuove, seppure con molta cautela.

---

---

---





\* **PERCORSO** \_ Il "percorso" è l'unità più minuta che possa trovarsi all'interno della curva ciclica d'ogni strumento finanziario. E' giusto considerarla quale "unità" perché al suo interno trovano una "particolare "sintesi unitaria" i diversi elementi che di continuo incidono sui mercati: impulsi, inerzie, volatilità, tendenze ecc. Il tutto, nel nostro caso, è indicato con un solo numero sul quale confluiscono le diverse peculiarità che caratterizzano ogni singolo percorso. Il colore che fa da sfondo al suo numero sintetizza a propria volta il possibile giudizio fornito dal nostro programma: verde-positivo; giallo-neutrale; rosso-negativo. Se il numero, invece, compare su uno sfondo grigio è solo perchè il percorso individuato presenta una situazione di particolare eccesso nel rapporto tra Impulso (intenzioni degli operatori) ed Inerzia (destino del ciclo sottostante) per cui lo stesso non può esser considerato affidabile: questa sua temporanea inaffidabilità, tuttavia, è solitamente "destinata" ad esser riassorbita in tempi alquanto rapidi.

\* **FASE** \_ All'interno d'un ciclo completo di Percorsi (dal n°1 al n°270), le Fasi ci aiutano ad individuar alcuni periodi particolari in grado d'influenzare, con peculiarità del tutto proprie, i Percorsi stessi. Ci sono periodi, infatti, in cui le qualità più intime d'un percorso possono esser esaltate od inibite dalla Fase in corso e bisogna sempre tenerne conto: le Fasi al rialzo sono in verde (da 1 a 4) quelle al ribasso in rosso (da 7 a 9). Le fasi di transizione sono in giallo (0 e 5) e poi c'è una fase particolarissima (la 6) che deve considerarsi al ribasso, ma i cui possibili effetti, seppur solo temporanei, sono talvolta straordinariamente positivi. Ad ogni buon conto, un Percorso verde-positivo può vedere i propri effetti esaltati, se all'interno di una Fase al Rialzo (sfondo verde), oppure limitati, se all'interno di una Fase al Ribasso (sfondo rosso). Al contrario un percorso rosso-negativo vedrà i propri effetti esaltati in una Fase al Ribasso o limitati in una Fase al rialzo.

\* **RRT** \_ L'RRT misura il rapporto tra il possibile "**Rischio**" ed il probabile "**Rendimento**" nel "**Tempo** (il periodo)" assunto come base della valutazione (giornaliero, settimanale, ecc.): quanto più elevato è il suo valore, tanto più alto dovrà considerarsi l'eventuale rischio operativo o, quanto meno, ben poco vantaggioso il rendimento di un'eventuale operatività al rialzo su quanto in oggetto. Il colore che fa da sfondo è strumento decisivo per valutar la situazione in corso: verde (da 1 a 4) = rischio basso // giallo (da 5 a 7) = rischio medio // rosso (da 8 a 9) = rischio alto // rosso cupo (10) = rischio altissimo.



## GLOSSARIO

## **Il report in oggetto recepisce in toto le Linee Guida indicate da Consob lo scorso 13 ottobre 2017 in merito alla "elaborazione e diffusione di raccomandazioni d'investimento", come definite dagli articoli 3(1)34 e 3(1)35 MAR.**

[Market Abuse Regulation - Regolamento (UE) n. 596/2014 del Parlamento Europeo e del Consiglio del 16 aprile 2014 in vigore dal 3 luglio 2016]

In particolare:

- 1) Sono riconducibili alla fattispecie di “raccomandazioni di investimento”, secondo la definizione data da MAR, le informazioni destinate al pubblico o ai canali di distribuzione volte, implicitamente o esplicitamente, a raccomandare o a consigliare una strategia di investimento in relazione ad uno o più strumenti finanziari o emittenti, ivi compresi pareri sul valore o sul prezzo presenti o futuri di tali strumenti [articoli 3(1)34 e 3(1)35 MAR].
- 2) I soggetti che producono o diffondono raccomandazioni in materia d'investimenti, o altre informazioni che raccomandano o consigliano una strategia d'investimento, devono ottemperare agli obblighi informativi previsti dalla normativa vigente in materia di corretta presentazione delle raccomandazioni e di comunicazione degli interessi o dei conflitti di interesse [articolo 20(1) MAR e articoli da 3 a 6 RD 2016/958].
- 3) gli analisti indipendenti, le imprese di investimento, gli enti creditizi, chiunque si occupi come attività principale della produzione o diffusione di raccomandazioni e le persone fisiche che lavorano per questi soggetti in base a un contratto di lavoro o ad altro, così come le altre persone che propongono decisioni di investimento su strumenti finanziari e che si presentano come dotati di esperienza o di competenza finanziaria ovvero sono così percepiti dai partecipanti al mercato (di seguito «esperti») debbono altresì comunicare la frequenza con cui producono raccomandazioni; la loro storia professionale, se abbiano prodotto raccomandazioni a titolo professionale in passato; eventualità che le passate raccomandazioni siano state rilanciate da terzi, ad esempio dai media.
- 4) È opportuno comunicare l'identità delle persone che producono raccomandazioni, la rispettiva autorità competente, se esiste, e la data e l'ora in cui le raccomandazioni sono state ultimate e successivamente diffuse, in quanto possono essere informazioni preziose per gli investitori ai fini delle decisioni di investimento.
- 5) È opportuno divulgare le valutazioni e le metodologie applicate, perché si tratta di informazioni utili per comprendere le raccomandazioni e per determinare in che misura le persone che le producono siano coerenti nelle valutazioni e nelle metodologie adottate. Le raccomandazioni prodotte dalla stessa persona e relative ad imprese dello stesso settore o dello stesso paese dovrebbero dare sistematicamente prova di coerenza su determinati fattori comuni. Gli analisti indipendenti, le imprese di investimento, gli enti creditizi, chiunque si occupi come attività principale della produzione di raccomandazioni, le persone fisiche che lavorano per questi soggetti in base a un contratto di lavoro o ad altro e gli esperti dovrebbero pertanto spiegare nella raccomandazione stessa qualsiasi modifica delle valutazioni e metodologie applicate.
- 6) La persona che produce raccomandazioni in materia di investimenti o altre informazioni che raccomandano o consigliano una strategia di investimento («raccomandazioni») indica in modo chiaro e visibile in ogni raccomandazione prodotta la propria identità e analoghe informazioni sull'identità di qualsiasi altra persona responsabile della produzione della raccomandazione.
- 7) La persona che produce raccomandazioni provvede a che i fatti siano tenuti chiaramente distinti dalle interpretazioni, dalle stime, dalle opinioni o da altri tipi di informazioni non fattuali.

## **DISCLAIMER**

I contenuti del presente report - dati, notizie, informazioni, grafici, marchi e nomi a dominio, ecc. - sono di proprietà di NIKKAIA Strategie, se non diversamente indicato, coperti da copyright e dalla normativa in materia di proprietà industriale.

All'Utente non è concessa alcuna licenza né diritto d'uso e pertanto non è consentito registrare tali contenuti, in tutto od anche solo in parte, su alcun tipo di supporto, riprodurli, copiarli, pubblicarli e utilizzarli a scopo commerciale senza una preventiva autorizzazione scritta di NIKKAIA Strategie, salva la possibilità di farne copia per uso esclusivamente personale.

Tutte le informazioni contenute nel report sono prodotte da fonti interne alla società NIKKAIA Strategie ed approvate dalla sua MSCB (MAR STANDARD CLAIM BOARD) di riferimento, se non diversamente indicato. NIKKAIA Strategie ha la facoltà di modificare, in qualsiasi momento, e a propria discrezione i contenuti e le modalità funzionali ed operative dei propri report, senza particolari preavvisi.

NIKKAIA Strategie cura che le informazioni contenute nei propri report rispondano a requisiti di attendibilità, correttezza, accuratezza, completezza, attualità. In ogni caso, NIKKAIA Strategie non assume, e quindi declina, ogni e qualsiasi responsabilità per eventuali errori, inesattezze, mancanze ed omissioni rinvenibili nei contenuti pubblicati, derivino da errori materiali o refusi di stampa, imputazione dati, formattazione o scansionamento. Le medesime considerazioni valgono anche per i contenuti eventualmente accolti nei report, ma prodotti da società terze cui NIKKAIA Strategie si affida.

Quanto sopra, ovviamente, deve essere ritenuto del tutto valido anche per quanto solo riportato sul Sito di NIKKAIA Strategie, seppure al di fuori dei propri report.



**Edoardo E. Macallè** - Socio fondatore (dal 2002) e, quindi, Amministratore Unico (dal 2012) di NIKKAIA Strategie. Presidente della Associazione Culturale "Accademia della Gru". Collabora da oltre 10 anni con diverse testate on-line dedicate ai mercati finanziari (Trend-Online - 4Trading - Traderlink - ecc.). Utilizza strumenti d'analisi proprietari legati alla Metodologia dei Percorsi Campione. Non ha alcun interesse specifico nè conflittuale con quanto indicato nel presente report.