

FUTURES SUI MERCATI OBBLIGAZIONARI - REPORT D'ANALISI GIORNALIERA

MU: IL CONTINENTE SOMMERSO (1)

111_FUTURE. BUND (tit. stato Germania)

112_FUTURE. EURO BOBL (bund a 5 anni)

113_FUTURE. EURO SCHATZ (bund a 2 anni)

114_FUTURE. EUROBTP (tit. stato Italia)

115_FUTURE. LONG GILT (tit. stato Gr.Britain)

116_FUTURE. SWISS BONDS (tit. stato Svizzera)

117_FUTURE. T-BONDS (tit. stato USA)



redatto il giorno
15/03/2019

e sottoscritto alle ore 06:30
da
Edoardo E. Macallè

valori del
14/03/2019

in collaborazione con la

Associazione Culturale "ACCADEMIA DELLA GRU"

NIKKAIΑ 
strategie



ASSOCIAZIONE CULTURALE
ACCADEMIA DELLA GRU

"dall'investimento nella cultura alla cultura nell'investimento..."

Famosa per le altezze proibitive del suo volo, la Gru, oltre ad essere una dominatrice degli spazi ("*vola in alto per veder lontano davanti a sé*", diceva Plinio) era considerata anche un perfetto indicatore temporale. Il suo volo, infatti, scandiva i tempi dell'anno: verso Nord all'equinozio di primavera (per la riproduzione in estate), ripassaggio verso Sud all'equinozio d'autunno (per la permanenza nelle regioni calde in inverno). Il suo ascendere "*astrale e divino*" ne faceva, nell'antichità, l'interprete perfetto dell'idea di armonia, ritmo e *danza celeste*. Ma il danzar in cielo delle Gru, il loro armonico viaggiare in sintonia col Cosmo, rispondeva e risponde ancor oggi al bisogno di migrare da una condizione che potrebbe farsi ben presto insostenibile. Le Gru "cambiano stato" senza paura: il loro volo è metafora d'una mutazione radicale, d'uscita dalla trappola mortale, superamento d'ogni ostacolo...

www.accademiadellagru.it

www.accademiadellagru.org

www.accademiadellagru.com



pag. 4



111_FUTURE. BUND (tit. stato Germania)
(valutazione d'ampio respiro temporale)

pag. 4

pag. 15



112_FUTURE. EURO BOBL (bund a 5 anni)
(valutazione d'ampio respiro temporale)

pag. 15

pag. 26



113_FUTURE. EURO SCHATZ (bund a 2 anni)
(valutazione d'ampio respiro temporale)

pag. 26

pag. 37



114_FUTURE. EUROBTP (tit. stato Italia)
(valutazione d'ampio respiro temporale)

pag. 37

pag. 48



115_FUTURE. LONG GILT (tit. stato Gr.Britain)
(valutazione d'ampio respiro temporale)

pag. 48

pag. 59



116_FUTURE. SWISS BONDS (tit. stato Svizzera)
(valutazione d'ampio respiro temporale)

pag. 59

pag. 70



117_FUTURE. T-BONDS (tit. stato USA)
(valutazione d'ampio respiro temporale)

pag. 70



111_FUTURE. BUND (tit. stato Germania)

Analisi della posizione



111_FUTURE. BUND (tit. stato Germania)

(valutazione d'ampio respiro temporale)

<https://it.investing.com/rates-bonds/euro-bund>

[TEMPO REALE]

"Matrix" del Tempo...

14/03/2019

VALORE VIRTUALE D'INSIEME -153 p.

	IMPULSO	MOVIMENTO	INERZIA	ALLINEAMENTO	
TRIMESTRALE >>					> valore virtuale: 21 p.
MENSILE >>					> valore virtuale: -18 p.
SETTIMANALE >>					> valore virtuale: -79 p.
GIORNALIERO >>					> valore virtuale: -77 p.

111_FUTURE. BUND (tit. stato Germania)

...e "Matrix" dello Spazio

14/03/2019

VALORE VIRTUALE D'INSIEME -153 p.

	TRIMESTRALE	MENSILE	SETTIMANALE	GIORNALIERO	
IMPULSO >>					> valore virtuale: -99 p.
MOVIMENTO >>					> valore virtuale: -7 p.
INERZIA >>					> valore virtuale: -1 p.
ALLINEAMENTO >>					> valore virtuale: -46 p.

111_FUTURE. BUND (tit. stato Germania)

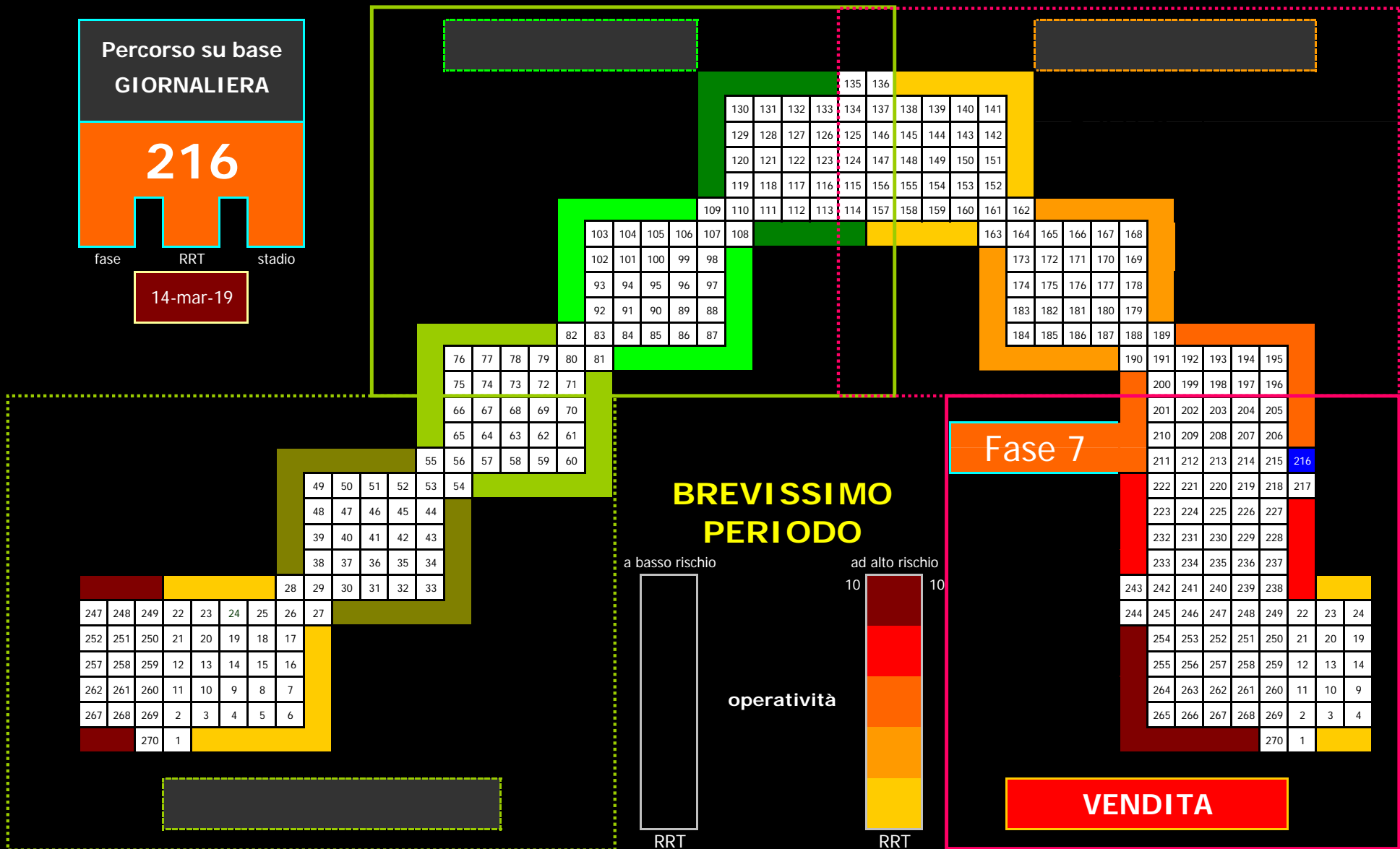
111_FUTURE. BUND (tit. stato Germania)

Percorso su base
GIORNALIERA

216

fase RRT stadio

14-mar-19



BREVISSIMO PERIODO

a basso rischio

ad alto rischio

operatività

RRT

RRT

Fase 7

VENDITA

247	248	249	22	23	24	25	26	27
252	251	250	21	20	19	18	17	
257	258	259	12	13	14	15	16	
262	261	260	11	10	9	8	7	
267	268	269	2	3	4	5	6	
		270	1					

76	77	78	79	80	81
75	74	73	72	71	
66	67	68	69	70	
65	64	63	62	61	
55	56	57	58	59	60

103	104	105	106	107	108
102	101	100	99	98	
93	94	95	96	97	
92	91	90	89	88	
82	83	84	85	86	87

130	131	132	133	134	137	138	139	140	141
129	128	127	126	125	146	145	144	143	142
120	121	122	123	124	147	148	149	150	151
119	118	117	116	115	156	155	154	153	152
109	110	111	112	113	114	157	158	159	160

135	136
-----	-----

163	164	165	166	167	168
173	172	171	170	169	
174	175	176	177	178	
183	182	181	180	179	
184	185	186	187	188	189

190	191	192	193	194	195
200	199	198	197	196	
201	202	203	204	205	
210	209	208	207	206	
211	212	213	214	215	216

217	218	219	220	221	222
223	224	225	226	227	
232	231	230	229	228	
233	234	235	236	237	
243	242	241	240	239	238

244	245	246	247	248	249	22	23	24
254	253	252	251	250	21	20	19	
255	256	257	258	259	12	13	14	
264	263	262	261	260	11	10	9	
265	266	267	268	269	2	3	4	
				270	1			

ULTIMA CHIUSURA: 164,13

14/03/2019

111_FUTURE. BUND (tit. stato Germania)

FASE IN CORSO

-- 7 --

BREVISSIMO PERIODO
(Base Giornaliera)

PERCORSO

n° 216

RRT

10 punti

FASE "7" _ E' senza alcun dubbio una fase molto solida al ribasso: non mancano, infatti, gli impulsi al rialzo, ma questi ultimi non sono più in grado di spingere i corsi oltre le nuove resistenze. La tendenza è ormai convintamente protesa al ribasso ed è quasi impossibile che si possa assistere ad una sua inversione nella fase in corso: al massimo si potrà far scorrere il tempo.

PERCORSO n° 216 _ Lasciate ogni speranza o voi che state per cadere dalla padella nella brace... Il baratro è già qui sotto coi piedi appesi al vuoto.

RRT pari a 10 punti _ Operatività che, nel periodo assunto, presenta solo molti rischi e rendimenti in buona sostanza nulli o quasi!

Il giudizio di brevissimo deve considerarsi definitivo.

ANALISI DI BREVISSIMO PERIODO ↑ &...

↓ SINTESI FINALE

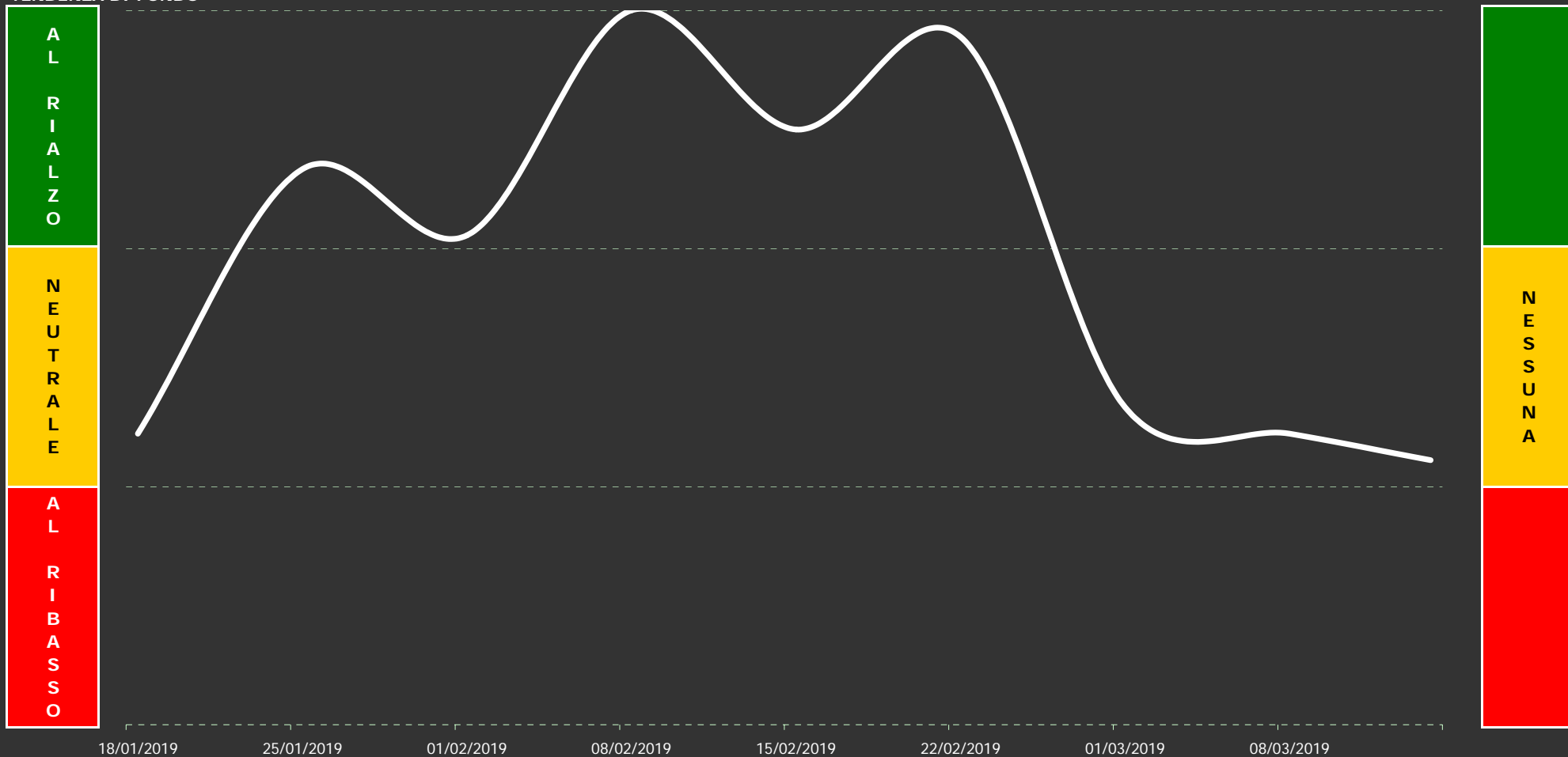
SINTESI FINALE

Tenendo conto di quant'accade anche sulle altre basi temporali, il programma esprime una propria sintesi finale, propriamente operativa, nella quale, oltre ai dati in corso, sono ponderati anche i dati delle settimane precedenti. Proprio perché il giudizio può dirsi reale solo nel fine settimana, quanto espresso dallo stesso nei giorni infrasettimanali dovrà esser considerato, sempre e soltanto, un giudizio di tipo tendenziale: certamente stabile, ma comunque passibile di modifiche anche improvvise.

Il grafico che troverete in prossima pagina vi consentirà di valutare la situazione su un arco temporale di due mesi circa (medio/breve), mentre il giudizio di sintesi finale ("GIUDIZIO DI FONDO"), necessario per superare eventuali ambiguità grafiche, potrete trovarlo nella pagina subito successiva: **in corso di settimana, tuttavia, è solo un giudizio virtuale**. Nella stessa potrete anche confrontare l'attuale giudizio con quelli espressi nelle settimane precedenti, nonché valutare la validità di questi ultimi sulla base del quadro grafico allora in corso. Poi, subito dopo, un'analisi prospettica su quel che potrebbe accadere nei prossimi giorni, con una particolare attenzione alle possibili o probabili correzioni ed accelerazioni al rialzo o al ribasso.

OPERATIVITA' CONSIGLIATA

TENDENZA DI FONDO



111_FUTURE. BUND (tit. stato Germania)

giudizio: 10,0 punti

AGGIORNAMENTO DATI DEL:

14 3 2019

ULTIMA CHIUSURA: 164,13

14/03/2019

111_FUTURE. BUND (tit. stato Germania)

Il "GIUDIZIO DI FONDO" è espresso attraverso un numero che è poi traducibile in una precisa analisi testuale. Nel caso specifico, tuttavia, s'è scelto d'essere ancor più "puntuali" ed infatti il numero con cui il giudizio è espresso s'avvale d'un proprio decimale che può mostrarci se, in realtà, s'è proiettati verso un giudizio comunque migliore di quello espresso dal valore intero (al quale rimanda puntualmente il testo del giudizio). Qui di seguito, in logica sequenza, troverete gli ultimi giudizi espressi dall'algoritmo, di cui s'avvale il nostro programma, sulla posizione in oggetto. L'ultimo, quello attuale, si trova a fondo pagina, ma è davvero interessante seguire anche l'evoluzione subita dallo stesso con lo scorrere del tempo:

GIUDIZIO DI FONDO 26,0 p.

espresso dopo la seduta del
22/02/19

Punti "26" _ S'è a un passo dalla meta, ma la meta potrebbe anche non esser mai raggiunta: non ci sarebbe nulla di cui lamentarsi, tuttavia, perché s'è fatto tutto quel che si sarebbe dovuto fare, ma soprattutto perché ci si lascia sempre davanti la possibilità di fare ancor di più. Non mancano gli eccessi, ma una volta riassorbiti si potrà anche andar oltre. E' solo una possibilità, tuttavia: non una necessità!

GIUDIZIO DI FONDO 12,0 p.

espresso dopo la seduta del
01/03/19

Punti "12" _ La situazione in corso è alquanto ibrida: non ci sono ancora buoni motivi per sperare in una sana ripresa dei corsi, ma temere il peggio, se può anche esser giusto, non parrebbe però del tutto... giustificato. Gli aspetti positivi, infatti, non sono ancor in grado di bilanciare quelli negativi, ma la loro è una presenza comunque di rilievo che non deve essere sottaciuta. Senza esagerare, tuttavia...

GIUDIZIO DI FONDO 11,0 p.

espresso dopo la seduta del
08/03/19

Punti "11" _ Nella situazione attuale può sempre accader di tutto: tanto nel bene quanto nel male. Aver fretta di sapere non sarebbe comunque utile: ci vorranno almeno alcune settimane per trarre le giuste conclusioni. Gli elementi a favore d'una caduta dei corsi sono ancor preponderanti, ma meno efficaci di quanto si sarebbe potuto temere. Ovviamente, però, non si può creder nell'esatto contrario.

GIUDIZIO DI FONDO 10,0 p.

espresso dopo l'ultima seduta

ATTENZIONE: a differenza dei precedenti, questo giudizio è da considerarsi solo virtuale.

Punti "10" _ Il quadro d'insieme non è certo di quelli che potrebbero far dormire sonni tranquilli: sotto, infatti, c'è sempre il baratro ed è necessario allontanarsi alla svelta da quest'ultimo per evitare d'esserne risucchiati: tale esperienza non sarebbe affatto piacevole! Elementi su cui far leva per allontanarsi dal baratro ce ne sono: purtroppo, però, sono ancor pochi e rischiano di soccombere ai negativi.

IL GIUDIZIO DEFINITIVO (NON VIRTUALE) E' ESPRESSO SOLO NEL FINE SETTIMANA.

Scenari&Obiettivi

(possibili sul brevissimo periodo)

111_FUTURE. BUND (tit. stato Germania)

SCENARIO AL RIBASSO

in forte eccesso

ATTENDIBILITA' DELLA PREVISIONE AL RIBASSO

mediocre sufficiente discreta buona

161,5 obiettivo al ribasso ben fuori dello standard	162,3 obiettivo	163,1 obiettivo	164,0 obiettivo	
---	---------------------------	---------------------------	---------------------------	--

14/03/19	164,5	< massimo
14/03/19	164,1	ultimo valore
minimo >	164,1	14/03/19

resistenza

166,0

ottima

soglia d'allerta

167,7


buona

abortire d'ogni scenario al ribasso

168,5

discreta

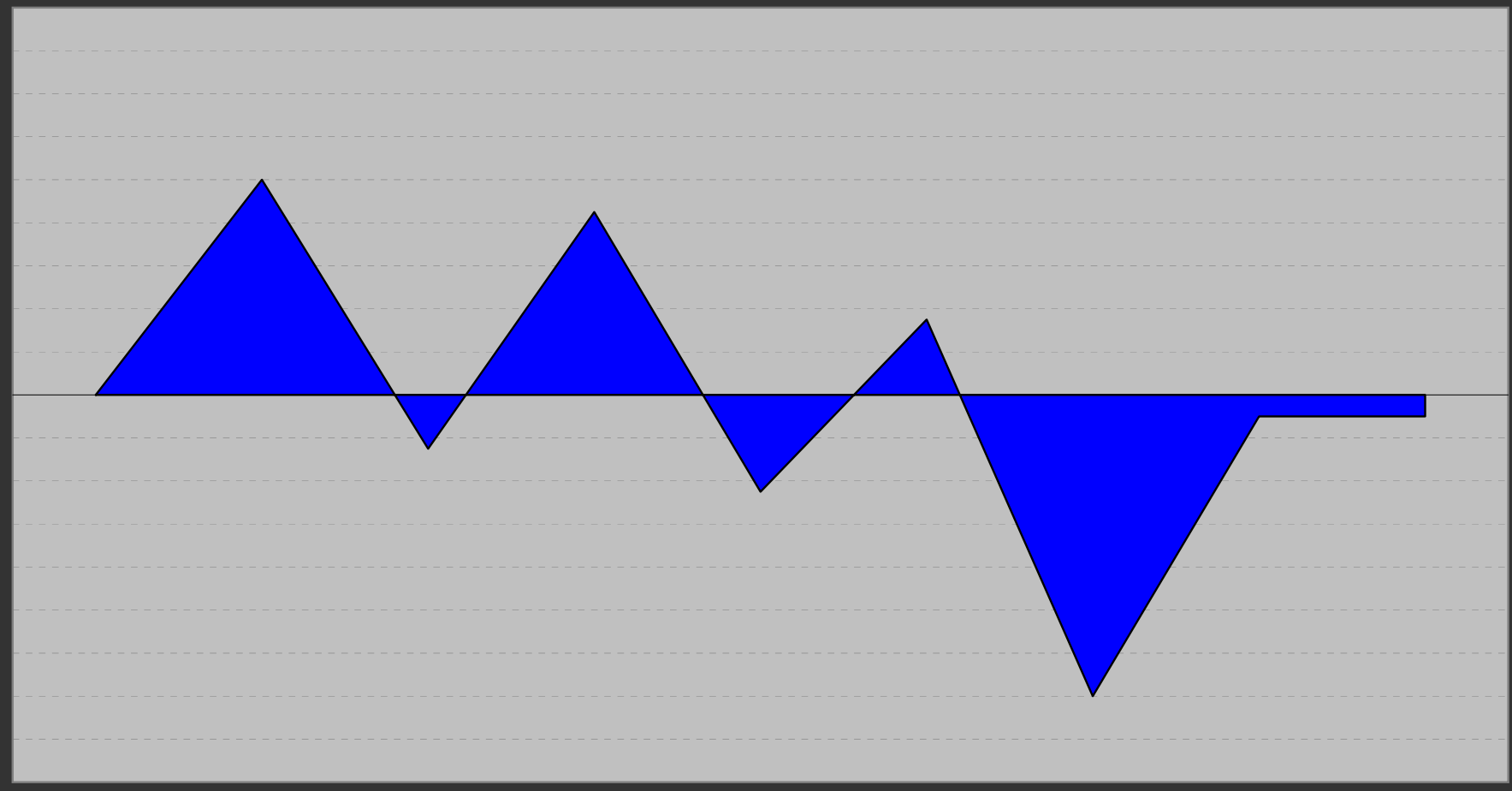
ATTENDIBILITA' DELLA PREVISIONE AL RIALZO



LA PREVISIONE, NEL CASO, E' SEMPRE ATTENDIBILE

POSSIBILE CORREZIONE DI BREVISSIMO...

SCALA



18/01/19

25/01/19

01/02/19

08/02/19

15/02/19

22/02/19

01/03/19

08/03/19

14/03/19

08/03/19

-1,0 punti

111_FUTURE. BUND (tit. stato Germania)

14/03/19

-1,0 punti

AGGIORNAMENTO DATI DEL:

14 3 2019

SINTESI FINALE


(lo spazio delle indicazioni resta bianco quando il programma preferisce sospendere il proprio giudizio: s'esprimerà nei prossimi report)

GIUDIZIO COMPLESSIVO (valori da un minimo di 1 punto ad un massimo di 27 punti)

Punti "10" _ Il quadro d'insieme non è certo di quelli che potrebbero far dormire sonni tranquilli: sotto, infatti, c'è sempre il baratro ed è necessario allontanarsi alla svelta da quest'ultimo per evitare d'esserne risucchiati: tale esperienza non sarebbe affatto piacevole! Elementi su cui far leva per allontanarsi dal baratro ce ne sono: purtroppo, però, sono ancor pochi e rischiano di soccombere ai negativi.

INDICAZIONI E SUGGERIMENTI DI BREVISSIMO PERIODO (tratti da un'analisi delle ultime sedute)


S'è davvero toccato il fondo! Difficile credere che questa caduta non possa esser recuperata in futuro e, forse, anche in fretta... Tuttavia, toccato il fondo, talvolta si prende a scavarlo, senza saper bene quando mai ci si fermerà. I più coraggiosi, ad ogni modo, possono cominciare ad accumulare, tenendo però conto della base temporale su cui stanno operando.



112_FUTURE. EURO BOBL (bund a 5
anni)

Analisi della posizione




112_FUTURE. EURO BOBL (bund a 5 anni)
(valutazione d'ampio respiro temporale)

<https://it.investing.com/rates-bonds/euro-bobl>

[TEMPO REALE]

"Matrix" del Tempo...

14/03/2019

VALORE VIRTUALE D'INSIEME -131 p.

	IMPULSO	MOVIMENTO	INERZIA	ALLINEAMENTO	
TRIMESTRALE >>					> valore virtuale: 42 p.
MENSILE >>					> valore virtuale: -26 p.
SETTIMANALE >>					> valore virtuale: -68 p.
GIORNALIERO >>					> valore virtuale: -79 p.

112_FUTURE. EURO BOBL (bund a 5 anni)

...e "Matrix" dello Spazio

14/03/2019

VALORE VIRTUALE D'INSIEME -131 p.

	TRIMESTRALE	MENSILE	SETTIMANALE	GIORNALIERO	
IMPULSO >>					> valore virtuale: -70 p.
MOVIMENTO >>					> valore virtuale: -12 p.
INERZIA >>					> valore virtuale: -3 p.
ALLINEAMENTO >>					> valore virtuale: -46 p.

112_FUTURE. EURO BOBL (bund a 5 anni)

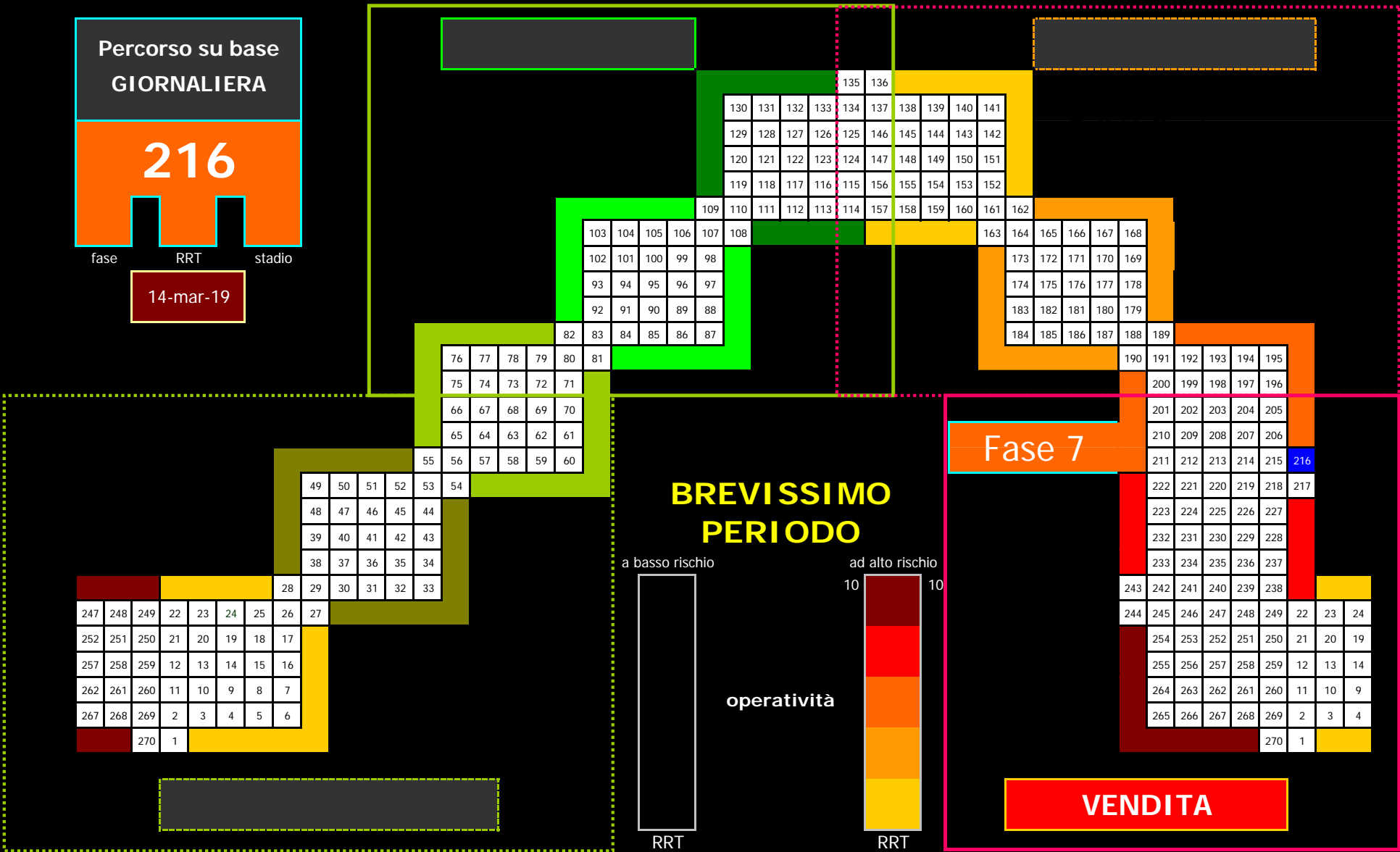
112_FUTURE. EURO BOBL (bund a 5 anni)

Percorso su base
GIORNALIERA

216

fase RRT stadio

14-mar-19



247	248	249	22	23	24	25	26	27
252	251	250	21	20	19	18	17	
257	258	259	12	13	14	15	16	
262	261	260	11	10	9	8	7	
267	268	269	2	3	4	5	6	
		270	1					

49	50	51	52	53	54
48	47	46	45	44	
39	40	41	42	43	
38	37	36	35	34	
55	56	57	58	59	60

76	77	78	79	80	81
75	74	73	72	71	
66	67	68	69	70	
65	64	63	62	61	

103	104	105	106	107	108
102	101	100	99	98	
93	94	95	96	97	
92	91	90	89	88	

109	110	111	112	113	114
108					

130	131	132	133	134	137
129	128	127	126	125	146
120	121	122	123	124	147
119	118	117	116	115	156

163	164	165	166	167	168
173	172	171	170	169	
174	175	176	177	178	
183	182	181	180	179	
184	185	186	187	188	189

190	191	192	193	194	195
200	199	198	197	196	
201	202	203	204	205	
210	209	208	207	206	
211	212	213	214	215	216

222	221	220	219	218	217
223	224	225	226	227	
232	231	230	229	228	
233	234	235	236	237	

243	242	241	240	239	238
244	245	246	247	248	249
254	253	252	251	250	21
255	256	257	258	259	12
264	263	262	261	260	11
265	266	267	268	269	2
				270	1

BREVISSIMO PERIODO

a basso rischio

ad alto rischio

operatività

RRT

RRT

Fase 7

VENDITA

ULTIMA CHIUSURA: 132,42

14/03/2019

112_FUTURE. EURO BOBL (bund a 5 anni)

FASE IN CORSO

-- 7 --

BREVISSIMO PERIODO
(Base Giornaliera)

PERCORSO

n° 216

RRT

10 punti

FASE "7" _ E' senza alcun dubbio una fase molto solida al ribasso: non mancano, infatti, gli impulsi al rialzo, ma questi ultimi non sono più in grado di spingere i corsi oltre le nuove resistenze. La tendenza è ormai convintamente protesa al ribasso ed è quasi impossibile che si possa assistere ad una sua inversione nella fase in corso: al massimo si potrà far scorrere il tempo.

PERCORSO n° 216 _ Lasciate ogni speranza o voi che state per cadere dalla padella nella brace... Il baratro è già qui sotto coi piedi appesi al vuoto.

RRT pari a 10 punti _ Operatività che, nel periodo assunto, presenta solo molti rischi e rendimenti in buona sostanza nulli o quasi!

Il giudizio di brevissimo deve considerarsi definitivo.

ANALISI DI BREVISSIMO PERIODO ↑ &...

↓ SINTESI FINALE

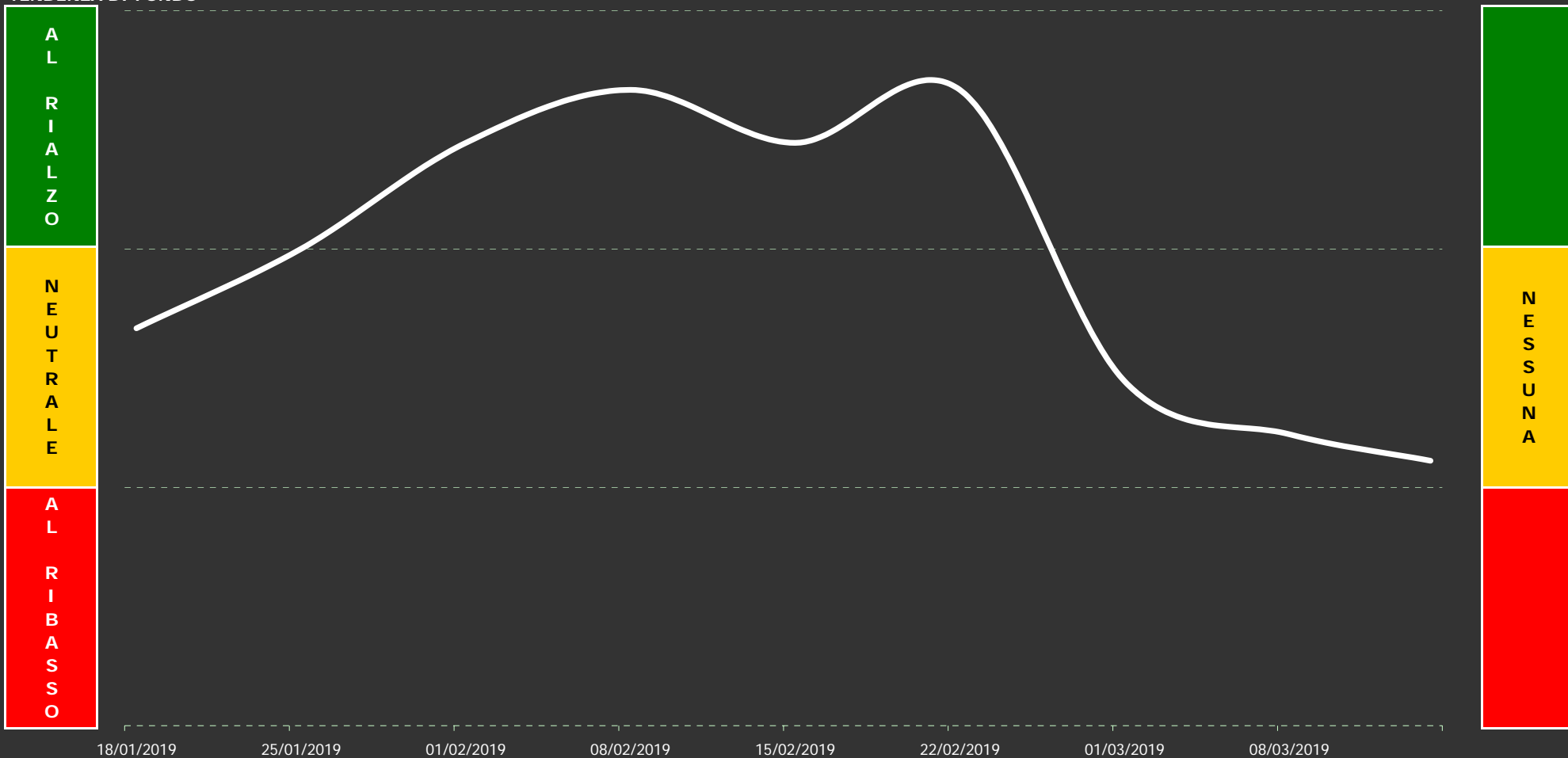
SINTESI FINALE

Tenendo conto di quant'accade anche sulle altre basi temporali, il programma esprime una propria sintesi finale, propriamente operativa, nella quale, oltre ai dati in corso, sono ponderati anche i dati delle settimane precedenti. Proprio perché il giudizio può dirsi reale solo nel fine settimana, quanto espresso dallo stesso nei giorni infrasettimanali dovrà esser considerato, sempre e soltanto, un giudizio di tipo tendenziale: certamente stabile, ma comunque passibile di modifiche anche improvvise.

Il grafico che troverete in prossima pagina vi consentirà di valutare la situazione su un arco temporale di due mesi circa (medio/breve), mentre il giudizio di sintesi finale ("GIUDIZIO DI FONDO"), necessario per superare eventuali ambiguità grafiche, potrete trovarlo nella pagina subito successiva: **in corso di settimana, tuttavia, è solo un giudizio virtuale**. Nella stessa potrete anche confrontare l'attuale giudizio con quelli espressi nelle settimane precedenti, nonché valutare la validità di questi ultimi sulla base del quadro grafico allora in corso. Poi, subito dopo, un'analisi prospettica su quel che potrebbe accadere nei prossimi giorni, con una particolare attenzione alle possibili o probabili correzioni ed accelerazioni al rialzo o al ribasso.

OPERATIVITA' CONSIGLIATA

TENDENZA DI FONDO



112_FUTURE. EURO BOBL (bund a 5 anni)

giudizio: 10,0 punti

AGGIORNAMENTO DATI DEL:
14 3 2019

ULTIMA CHIUSURA: 132,42

14/03/2019

112_FUTURE. EURO BOBL (bund a 5 anni)

Il "GIUDIZIO DI FONDO" è espresso attraverso un numero che è poi traducibile in una precisa analisi testuale. Nel caso specifico, tuttavia, s'è scelto d'essere ancor più "puntuali" ed infatti il numero con cui il giudizio è espresso s'avvale d'un proprio decimale che può mostrarci se, in realtà, s'è proiettati verso un giudizio comunque migliore di quello espresso dal valore intero (al quale rimanda puntualmente il testo del giudizio). Qui di seguito, in logica sequenza, troverete gli ultimi giudizi espressi dall'algorithm, di cui s'avvale il nostro programma, sulla posizione in oggetto. L'ultimo, quello attuale, si trova a fondo pagina, ma è davvero interessante seguire anche l'evoluzione subita dallo stesso con lo scorrere del tempo:

GIUDIZIO DI FONDO 24,0 p.

espresso dopo la seduta del
22/02/19

Punti "24" _ Quando s'è molto vicini alla vetta, solitamente nascono i problemi perché gli ultimi metri da percorrere possono sembrare anche infiniti. Talvolta, invece, si vorrebbe farli di corsa tanto sembrano vicini: colpa dell'entusiasmo. In un caso come nell'altro si rischia di perdere l'abbrivio, ma la solidità è molta e la vetta sarà probabilmente raggiunta. Così non fosse?... Poco male: s'è stati bravi!

GIUDIZIO DI FONDO 13,0 p.

espresso dopo la seduta del
01/03/19

Punti "13" _ S'è giunti su una soglia decisiva: un passo verso il basso ed il quadro potrebbe iniziare a farsi ben più pesante di quel che si teme, un passo verso l'alto, invece, ed il giudizio nel giro di qualche settimana, potrebbe anche farsi ben più positivo di quel che si sarebbe portati a sperare. Soluzione: attendere un paio di settimane. Per saperne di più. Sempre, poi, che non ne sia sufficiente una sola...

GIUDIZIO DI FONDO 11,0 p.

espresso dopo la seduta del
08/03/19

Punti "11" _ Nella situazione attuale può sempre accader di tutto: tanto nel bene quanto nel male. Aver fretta di sapere non sarebbe comunque utile: ci vorranno almeno alcune settimane per trarre le giuste conclusioni. Gli elementi a favore d'una caduta dei corsi sono ancor preponderanti, ma meno efficaci di quanto si sarebbe potuto temere. Ovviamente, però, non si può creder nell'esatto contrario.

GIUDIZIO DI FONDO 10,0 p.

espresso dopo l'ultima seduta

ATTENZIONE: a differenza dei precedenti, questo giudizio è da considerarsi solo virtuale.

Punti "10" _ Il quadro d'insieme non è certo di quelli che potrebbero far dormire sonni tranquilli: sotto, infatti, c'è sempre il baratro ed è necessario allontanarsi alla svelta da quest'ultimo per evitare d'esserne risucchiati: tale esperienza non sarebbe affatto piacevole! Elementi su cui far leva per allontanarsi dal baratro ce ne sono: purtroppo, però, sono ancor pochi e rischiano di soccombere ai negativi.

IL GIUDIZIO DEFINITIVO (NON VIRTUALE) E' ESPRESSO SOLO NEL FINE SETTIMANA.

Scenari&Obiettivi

(possibili sul brevissimo periodo)

112_FUTURE. EURO BOBL (bund a 5 anni)

SCENARIO AL RIBASSO

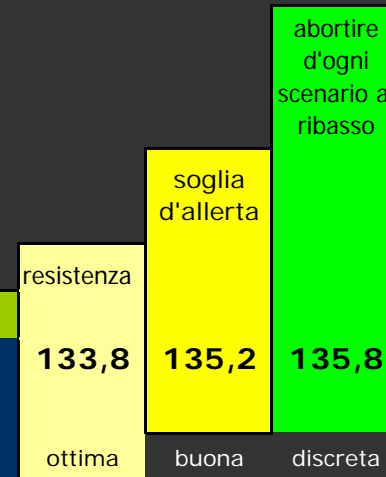
in forte eccesso

ATTENDIBILITA' DELLA PREVISIONE AL RIBASSO


mediocre sufficiente discreta buona

130,4 obiettivo al ribasso ben fuori dello standard	131,0 obiettivo	131,7 obiettivo	132,4 obiettivo	
---	---------------------------	---------------------------	---------------------------	--

14/03/19	132,5	< massimo
14/03/19	132,4	ultimo valore
minimo >	132,4	14/03/19



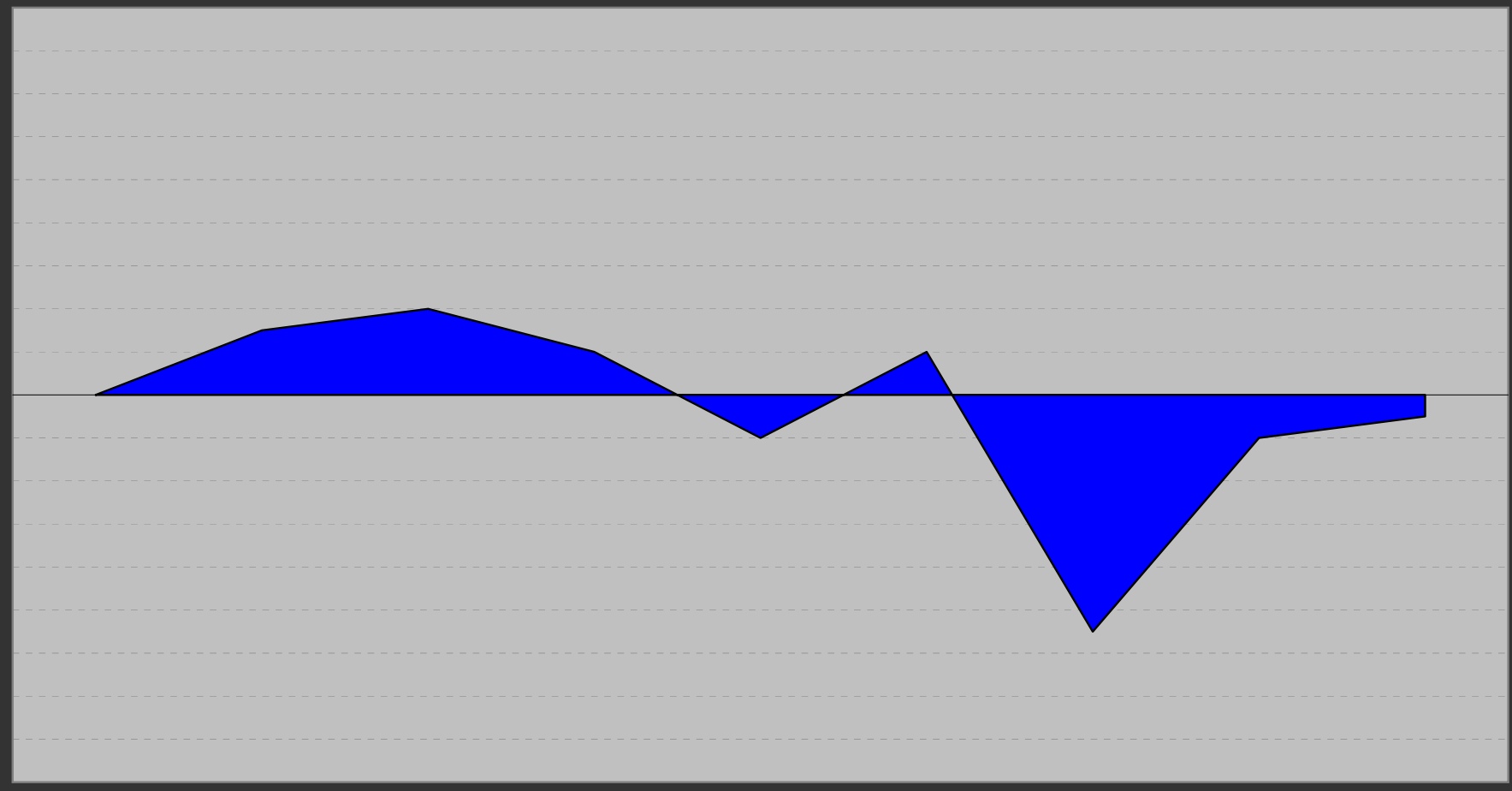
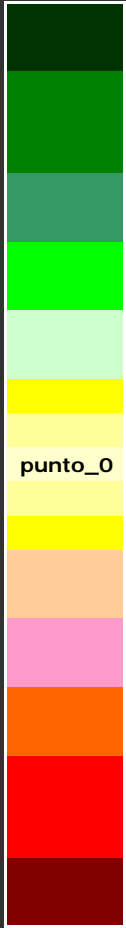
ATTENDIBILITA' DELLA PREVISIONE AL RIALZO



LA PREVISIONE, NEL CASO, E' SEMPRE ATTENDIBILE

POSSIBILE CORREZIONE DI BREVISSIMO...

SCALA



18/01/19

25/01/19

01/02/19

08/02/19

15/02/19

22/02/19

01/03/19

08/03/19

14/03/19

08/03/19

-2,0 punti

112_FUTURE. EURO BOBL (bund a 5 anni)

14/03/19

-1,0 punti

AGGIORNAMENTO DATI DEL:

14 3 2019

SINTESI FINALE

(lo spazio delle indicazioni resta bianco quando il programma preferisce sospendere il proprio giudizio: s'esprimerà nei prossimi report)

GIUDIZIO COMPLESSIVO (valori da un minimo di 1 punto ad un massimo di 27 punti)

Punti "10" _ Il quadro d'insieme non è certo di quelli che potrebbero far dormire sonni tranquilli: sotto, infatti, c'è sempre il baratro ed è necessario allontanarsi alla svelta da quest'ultimo per evitare d'esserne risucchiati: tale esperienza non sarebbe affatto piacevole! Elementi su cui far leva per allontanarsi dal baratro ce ne sono: purtroppo, però, sono ancor pochi e rischiano di soccombere ai negativi.

INDICAZIONI E SUGGERIMENTI DI BREVISSIMO PERIODO (tratti da un'analisi delle ultime sedute)

S'è davvero toccato il fondo! Difficile credere che questa caduta non possa esser recuperata in futuro e, forse, anche in fretta... Tuttavia, toccato il fondo, talvolta si prende a scavarlo, senza saper bene quando mai ci si fermerà. I più coraggiosi, ad ogni modo, possono cominciare ad accumulare, tenendo però conto della base temporale su cui stanno operando.



113_FUTURE. EURO SCHATZ (bund a 2
anni)

Analisi della posizione



113_FUTURE. EURO SCHATZ (bund a 2 anni)

(valutazione d'ampio respiro temporale)

<https://it.investing.com/rates-bonds/euro-schatz>

[TEMPO REALE]

"Matrix" del Tempo...

14/03/2019

VALORE VIRTUALE D'INSIEME -79 p.

	IMPULSO	MOVIMENTO	INERZIA	ALLINEAMENTO	
TRIMESTRALE >>					> valore virtuale: -19 p.
MENSILE >>					> valore virtuale: -33 p.
SETTIMANALE >>					> valore virtuale: 28 p.
GIORNALIERO >>					> valore virtuale: -54 p.

113_FUTURE. EURO SCHATZ (bund a 2 anni)

...e "Matrix" dello Spazio

14/03/2019

VALORE VIRTUALE D'INSIEME -79 p.

	TRIMESTRALE	MENSILE	SETTIMANALE	GIORNALIERO	
IMPULSO >>					> valore virtuale: -29 p.
MOVIMENTO >>					> valore virtuale: -16 p.
INERZIA >>					> valore virtuale: -1 p.
ALLINEAMENTO >>					> valore virtuale: -33 p.

113_FUTURE. EURO SCHATZ (bund a 2 anni)

113_FUTURE. EURO SCHATZ (bund a 2 anni)

Percorso su base
GIORNALIERA

84

fase RRT stadio

14-mar-19

ACQUISTO

Fase 3

BREVISSIMO
PERIODO

a basso rischio

ad alto rischio

operatività

8

8

RRT

RRT

247	248	249	22	23	24	25	26	27
252	251	250	21	20	19	18	17	
257	258	259	12	13	14	15	16	
262	261	260	11	10	9	8	7	
267	268	269	2	3	4	5	6	
	270	1						

76	77	78	79	80	81
75	74	73	72	71	
66	67	68	69	70	
65	64	63	62	61	
55	56	57	58	59	60

49	50	51	52	53	54
48	47	46	45	44	
39	40	41	42	43	
38	37	36	35	34	

82	83	84	85	86	87
----	----	----	----	----	----

103	104	105	106	107	108
102	101	100	99	98	
93	94	95	96	97	
92	91	90	89	88	

109

110	111	112	113	114	115	116	117	118	119
-----	-----	-----	-----	-----	-----	-----	-----	-----	-----

120	121	122	123	124	125	126	127	128	129
130	131	132	133	134	135	136	137	138	139
140	141	142	143	144	145	146	147	148	149
150	151	152	153	154	155	156	157	158	159
160	161	162	163	164	165	166	167	168	169
170	171	172	173	174	175	176	177	178	179
180	181	182	183	184	185	186	187	188	189
190	191	192	193	194	195	196	197	198	199
200	201	202	203	204	205	206	207	208	209
210	211	212	213	214	215	216	217	218	219
220	221	222	223	224	225	226	227	228	229
230	231	232	233	234	235	236	237	238	239
240	241	242	243	244	245	246	247	248	249
250	251	252	253	254	255	256	257	258	259
260	261	262	263	264	265	266	267	268	269
270	271	272	273	274	275	276	277	278	279

135 136

163	164	165	166	167	168
173	172	171	170	169	
174	175	176	177	178	
183	182	181	180	179	
184	185	186	187	188	189

190	191	192	193	194	195
200	199	198	197	196	
201	202	203	204	205	
210	209	208	207	206	
211	212	213	214	215	216
222	221	220	219	218	217
223	224	225	226	227	
232	231	230	229	228	
233	234	235	236	237	
243	242	241	240	239	238
244	245	246	247	248	249
22	23	24	25	26	27
254	253	252	251	250	249
21	20	19	18	17	16
255	256	257	258	259	258
12	13	14	15	16	17
264	263	262	261	260	259
11	10	9	8	7	6
265	266	267	268	269	268
2	3	4	5	6	7
270	271	272	273	274	275
1	2	3	4	5	6

ULTIMA CHIUSURA: 111,85

14/03/2019

113_FUTURE. EURO SCHATZ (bund a 2 anni)

FASE IN CORSO

-- 3 --

BREVISSIMO PERIODO
(Base Giornaliera)

FASE "3" _ Tra tutte le fasi al rialzo, questa è di certo la più lineare: gli impulsi trovano la strada sostanzialmente sgombra da ostacoli, mentre l'inerzia offre il suo sostegno ai corsi che, solitamente senza grandi difficoltà, si spingono in avanti fino al pieno raggiungimento d'obiettivi di rilievo evidente. Ma è proprio una volta giunti lì che potrebbero iniziare i primi problemi...

PERCORSO

n° 84

PERCORSO n° 84 _ La situazione d'insieme è ancor solida e dovrebbe reggere l'attuale impulso al ribasso: quadro critico, ma non compromesso...

RRT

8 punti

RRT pari a 8 punti _ Operatività che, nel periodo assunto, presenta rischi ben più alti dei rendimenti che si potrebbero forse ottenere.

Il giudizio di brevissimo deve considerarsi definitivo.

ANALISI DI BREVISSIMO PERIODO ↑ &...

↓ SINTESI FINALE

SINTESI FINALE

Tenendo conto di quant'accade anche sulle altre basi temporali, il programma esprime una propria sintesi finale, propriamente operativa, nella quale, oltre ai dati in corso, sono ponderati anche i dati delle settimane precedenti. Proprio perché il giudizio può dirsi reale solo nel fine settimana, quanto espresso dallo stesso nei giorni infrasettimanali dovrà esser considerato, sempre e soltanto, un giudizio di tipo tendenziale: certamente stabile, ma comunque passibile di modifiche anche improvvise.

Il grafico che troverete in prossima pagina vi consentirà di valutare la situazione su un arco temporale di due mesi circa (medio/breve), mentre il giudizio di sintesi finale ("GIUDIZIO DI FONDO"), necessario per superare eventuali ambiguità grafiche, potrete trovarlo nella pagina subito successiva: **in corso di settimana, tuttavia, è solo un giudizio virtuale**. Nella stessa potrete anche confrontare l'attuale giudizio con quelli espressi nelle settimane precedenti, nonché valutare la validità di questi ultimi sulla base del quadro grafico allora in corso. Poi, subito dopo, un'analisi prospettica su quel che potrebbe accadere nei prossimi giorni, con una particolare attenzione alle possibili o probabili correzioni ed accelerazioni al rialzo o al ribasso.

OPERATIVITA' CONSIGLIATA

TENDENZA DI FONDO



113_FUTURE. EURO SCHATZ (bund a 2 anni)

giudizio: 9,0 punti

AGGIORNAMENTO DATI DEL:
14 3 2019

ULTIMA CHIUSURA: 111,85

14/03/2019

113_FUTURE. EURO SCHATZ (bund a 2 anni)

Il "GIUDIZIO DI FONDO" è espresso attraverso un numero che è poi traducibile in una precisa analisi testuale. Nel caso specifico, tuttavia, s'è scelto d'essere ancor più "puntuali" ed infatti il numero con cui il giudizio è espresso s'avvale d'un proprio decimale che può mostrarci se, in realtà, s'è proiettati verso un giudizio comunque migliore di quello espresso dal valore intero (al quale rimanda puntualmente il testo del giudizio). Qui di seguito, in logica sequenza, troverete gli ultimi giudizi espressi dall'algoritmo, di cui s'avvale il nostro programma, sulla posizione in oggetto. L'ultimo, quello attuale, si trova a fondo pagina, ma è davvero interessante seguire anche l'evoluzione subita dallo stesso con lo scorrere del tempo:

GIUDIZIO DI FONDO 17,0 p.

espresso dopo la seduta del
22/02/19

Punti "17" _ Si potrebbe anche toccare il cielo con un dito, ma alcune volte certe distanze hanno misure infinite a dispetto delle nostre impressioni: arrivare lassù sarebbe quel che tutti noi possiamo augurarci (e vi sarebbero anche buoni motivi per farlo...), tuttavia i passi debbono esser fatti concretamente e questo è proprio uno dei più difficili, purtroppo. Se si sbaglia a mettere il piede... son guai grossi!

GIUDIZIO DI FONDO 0,0 p.

espresso dopo la seduta del
01/03/19

Punti "0" _ E' senza dubbio una situazione d'eccesso, ma l'eccesso è solo nella misura e non di certo nella sostanza: non c'è un solo elemento, infatti, tra quelli che incidono nella costruzione dei percorsi, che abbia in questo momento una valenza anche solo leggermente positiva. Dagli eccessi si può uscir velocemente, ma non è questo il caso! Anche perchè al peggio, si sa, non c'è quasi mai limite.

GIUDIZIO DI FONDO 6,0 p.

espresso dopo la seduta del
08/03/19

Punti "6" _ Non c'è nulla, al momento, che possa lasciar sperare in un autentico rovesciamento della situazione, ma qualche timido segnale, seppur a macchia di leopardo, prende a farsi notare. Il problema è che tali segnali debbono diventar sempre più consistenti al punto da influire positivamente anche su quelli che gli stanno a fianco. Inutile, tuttavia, illudersi: le probabilità non sono ancor a favore!

GIUDIZIO DI FONDO 9,0 p.

espresso dopo l'ultima seduta

ATTENZIONE: a differenza dei precedenti, questo giudizio è da considerarsi solo virtuale.

Punti "9" _ S'è in una situazione di transizione e come sempre si deve far nelle stesse, anche in questa è meglio non avventurarsi nell'avanzar previsioni sul suo esito finale. Sotto, con tutta evidenza, c'è solo "il peggio", mentre sopra c'è senza dubbio qualcosa "di meglio", ma che purtroppo non possiamo ancor definire "di buono". Attendere gli eventi è opportuno. Due settimane... forse una: non di più.

IL GIUDIZIO DEFINITIVO (NON VIRTUALE) E' ESPRESSO SOLO NEL FINE SETTIMANA.

Scenari&Obiettivi

(possibili sul brevissimo periodo)

113_FUTURE. EURO SCHATZ (bund a 2 anni)

	SCENARIO INCERTO ...ma al ribasso
--	---


ATTENDIBILITA' DELLA PREVISIONE AL RIBASSO

discreta	buona
111,3 obiettivo	111,8 obiettivo

14/03/19	111,9 < massimo
14/03/19	111,8 ultimo valore
minimo >	111,8 14/03/19

obiettivo 113,0	soglia d'allerta 114,1	abortire d'ogni scenario al ribasso 114,7
ottima	buona	discreta

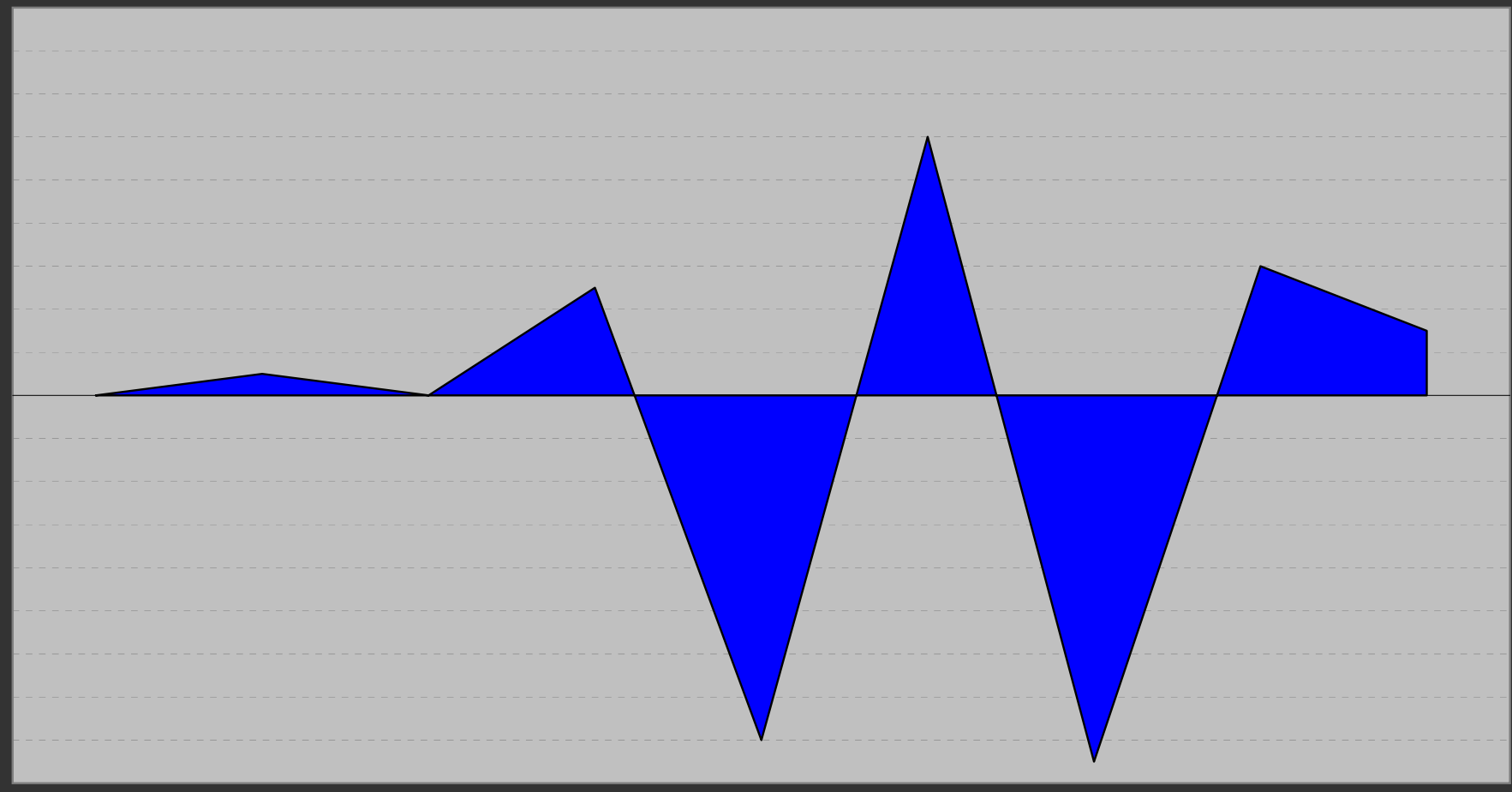
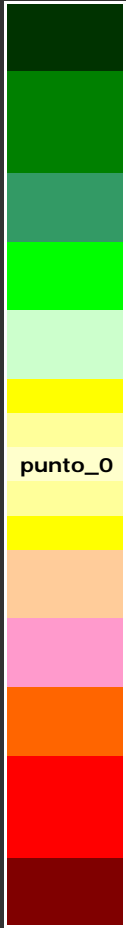
ATTENDIBILITA' DELLA PREVISIONE AL RIALZO



LA PREVISIONE, NEL CASO, E' SEMPRE ATTENDIBILE

POSSIBILE CORREZIONE DI BREVE...

SCALA



18/01/19

25/01/19

01/02/19

08/02/19

15/02/19

22/02/19

01/03/19

08/03/19

14/03/19

08/03/19

6,0 punti

113_FUTURE. EURO SCHATZ (bund a 2 anni)

14/03/19

3,0 punti

AGGIORNAMENTO DATI DEL:

14 3 2019

SINTESI FINALE


(lo spazio delle indicazioni resta bianco quando il programma preferisce sospendere il proprio giudizio: s'esprimerà nei prossimi report)

GIUDIZIO COMPLESSIVO (valori da un minimo di 1 punto ad un massimo di 27 punti)

Punti "9" _ S'è in una situazione di transizione e come sempre si deve far nelle stesse, anche in questa è meglio non avventurarsi nell'avanzar previsioni sul suo esito finale. Sotto, con tutta evidenza, c'è solo "il peggio", mentre sopra c'è senza dubbio qualcosa "di meglio", ma che purtroppo non possiamo ancor definire "di buono". Attendere gli eventi è opportuno. Due settimane... forse una: non di più.

INDICAZIONI E SUGGERIMENTI DI BREVISSIMO PERIODO (tratti da un'analisi delle ultime sedute)

Lo scenario resta ancor incerto, ma c'è una timida tendenza al ribasso che, col trascorrere del tempo, potrebbe anche imporsi. Agire non è affatto semplice in simili occasioni: valutare anzitutto la "tendenza di fondo", la "operatività consigliata" e la "probabile inversione di brevissimo" indicate nelle pagine precedenti e comportarsi di conseguenza.



114_FUTURE. EUROBTTP (tit. stato Italia)

Analisi della posizione



114_FUTURE. EUROBTP (tit. stato Italia)

(valutazione d'ampio respiro temporale)

<https://it.investing.com/rates-bonds/italian-govt.-bond>

[TEMPO REALE]

"Matrix" del Tempo...

14/03/2019

VALORE VIRTUALE D'INSIEME 136 p.

	IMPULSO	MOVIMENTO	INERZIA	ALLINEAMENTO	
TRIMESTRALE >>					> valore virtuale: 15 p.
MENSILE >>					> valore virtuale: 51 p.
SETTIMANALE >>					> valore virtuale: 42 p.
GIORNALIERO >>					> valore virtuale: 28 p.

114_FUTURE. EUROBTTP (tit. stato Italia)

...e "Matrix" dello Spazio

14/03/2019

VALORE VIRTUALE D'INSIEME 136 p.

	TRIMESTRALE	MENSILE	SETTIMANALE	GIORNALIERO	
IMPULSO >>					> valore virtuale: 37 p.
MOVIMENTO >>					> valore virtuale: 25 p.
INERZIA >>					> valore virtuale: 12 p.
ALLINEAMENTO >>					> valore virtuale: 62 p.

114_FUTURE. EUROBTTP (tit. stato Italia)

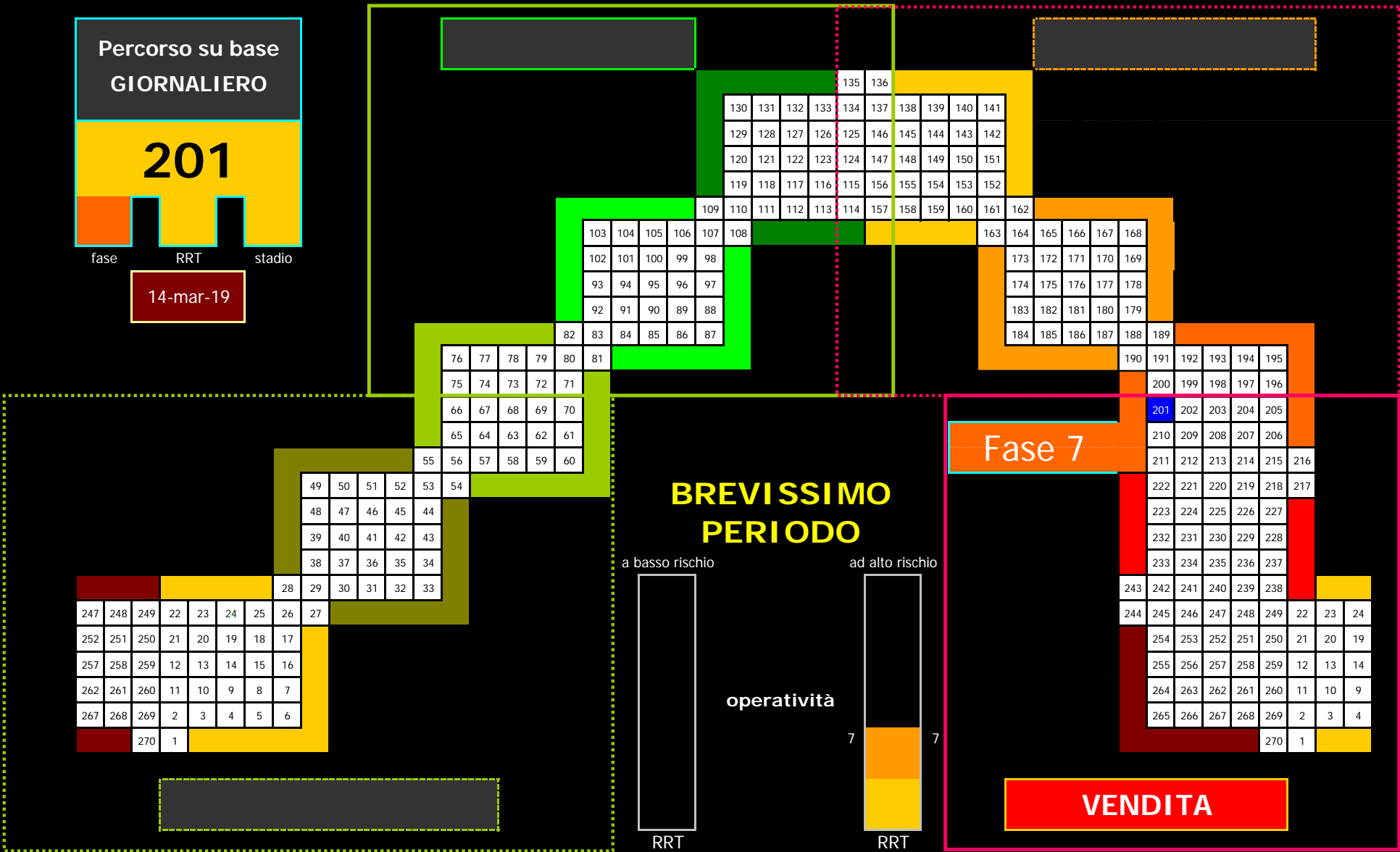
114_FUTURE. EUROBT (tit. stato Italia)

Percorso su base
GIORNALIERO

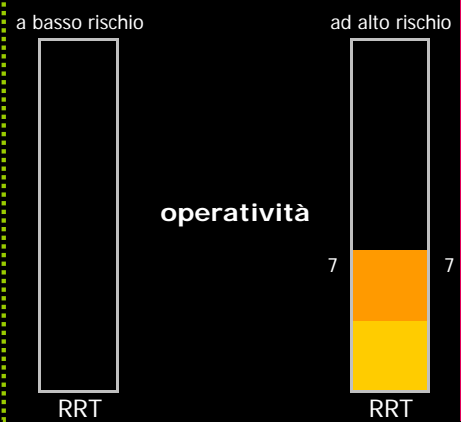
201

fase RRT stadio

14-mar-19



BREVISSIMO PERIODO



Fase 7

VENDITA

247	248	249	22	23	24	25	26	27
252	251	250	21	20	19	18	17	
257	258	259	12	13	14	15	16	
262	261	260	11	10	9	8	7	
267	268	269	2	3	4	5	6	
		270	1					

76	77	78	79	80	81
75	74	73	72	71	
66	67	68	69	70	
65	64	63	62	61	
55	56	57	58	59	60

103	104	105	106	107	108
102	101	100	99	98	
93	94	95	96	97	
92	91	90	89	88	
82	83	84	85	86	87

130	131	132	133	134	137	138	139	140	141
129	128	127	126	125	146	145	144	143	142
120	121	122	123	124	147	148	149	150	151
119	118	117	116	115	156	155	154	153	152
109	110	111	112	113	114	157	158	159	160

163	164	165	166	167	168
173	172	171	170	169	
174	175	176	177	178	
183	182	181	180	179	
184	185	186	187	188	189

190	191	192	193	194	195
200	199	198	197	196	
210	209	208	207	206	
211	212	213	214	215	216
222	221	220	219	218	217
223	224	225	226	227	
232	231	230	229	228	
233	234	235	236	237	
243	242	241	240	239	238
244	245	246	247	248	249
254	253	252	251	250	21
255	256	257	258	259	12
264	263	262	261	260	11
265	266	267	268	269	2
				270	1

ULTIMA CHIUSURA: 129,23

14/03/2019

114_FUTURE. EUROBTP (tit. stato Italia)

FASE IN CORSO

-- 7 --

BREVISSIMO PERIODO
(Base Giornaliera)

PERCORSO

n° 201

RRT

7 punti

FASE "7" _ E' senza alcun dubbio una fase molto solida al ribasso: non mancano, infatti, gli impulsi al rialzo, ma questi ultimi non sono più in grado di spingere i corsi oltre le nuove resistenze. La tendenza è ormai convintamente protesa al ribasso ed è quasi impossibile che si possa assistere ad una sua inversione nella fase in corso: al massimo si potrà far scorrere il tempo.

PERCORSO n° 201 _ Gli impulsi al rialzo ci sono ma del tutto insufficienti a rovesciare in positivo la situazione: s'è in fase di stallo, ma si sta maluccio.

RRT pari a 7 punti _ Operatività che, nel periodo in esame, presenta rischi di certo più alti dei rendimenti che si potrebbero ottenere.

Il giudizio di brevissimo deve considerarsi definitivo.

ANALISI DI BREVISSIMO PERIODO ↑ &...

↓ SINTESI FINALE

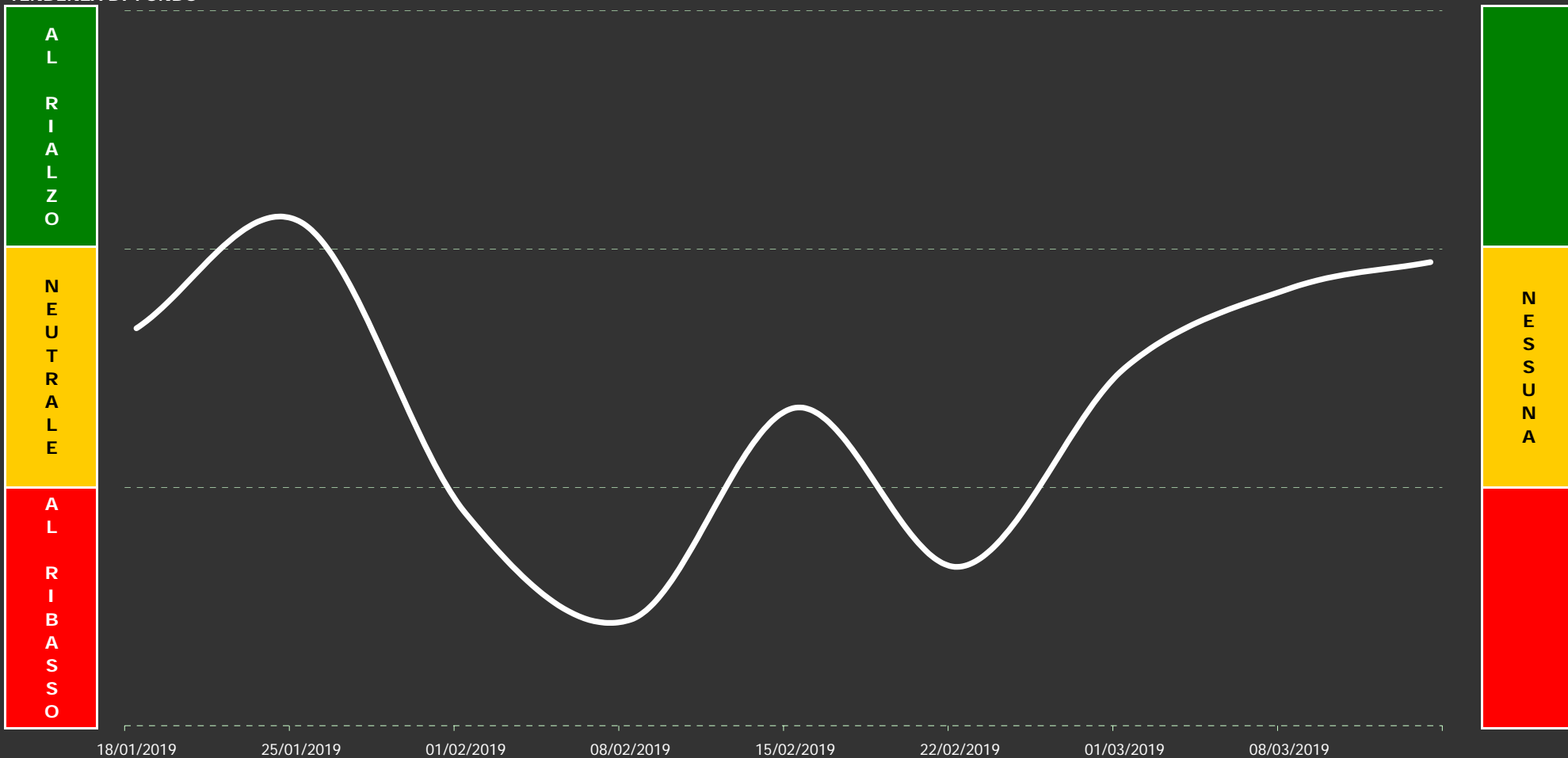
SINTESI FINALE

Tenendo conto di quant'accade anche sulle altre basi temporali, il programma esprime una propria sintesi finale, propriamente operativa, nella quale, oltre ai dati in corso, sono ponderati anche i dati delle settimane precedenti. Proprio perché il giudizio può dirsi reale solo nel fine settimana, quanto espresso dallo stesso nei giorni infrasettimanali dovrà esser considerato, sempre e soltanto, un giudizio di tipo tendenziale: certamente stabile, ma comunque passibile di modifiche anche improvvise.

Il grafico che troverete in prossima pagina vi consentirà di valutare la situazione su un arco temporale di due mesi circa (medio/breve), mentre il giudizio di sintesi finale ("GIUDIZIO DI FONDO"), necessario per superare eventuali ambiguità grafiche, potrete trovarlo nella pagina subito successiva: **in corso di settimana, tuttavia, è solo un giudizio virtuale**. Nella stessa potrete anche confrontare l'attuale giudizio con quelli espressi nelle settimane precedenti, nonché valutare la validità di questi ultimi sulla base del quadro grafico allora in corso. Poi, subito dopo, un'analisi prospettica su quel che potrebbe accadere nei prossimi giorni, con una particolare attenzione alle possibili o probabili correzioni ed accelerazioni al rialzo o al ribasso.

OPERATIVITA' CONSIGLIATA

TENDENZA DI FONDO



114_FUTURE. EUROBTP (tit. stato Italia)

giudizio: 17,5 punti

AGGIORNAMENTO DATI DEL:

14 3 2019

ULTIMA CHIUSURA: 129,23

14/03/2019

114_FUTURE. EUROBTP (tit. stato Italia)

Il "GIUDIZIO DI FONDO" è espresso attraverso un numero che è poi traducibile in una precisa analisi testuale. Nel caso specifico, tuttavia, s'è scelto d'essere ancor più "puntuali" ed infatti il numero con cui il giudizio è espresso s'avvale d'un proprio decimale che può mostrarci se, in realtà, s'è proiettati verso un giudizio comunque migliore di quello espresso dal valore intero (al quale rimanda puntualmente il testo del giudizio). Qui di seguito, in logica sequenza, troverete gli ultimi giudizi espressi dall'algoritmo, di cui s'avvale il nostro programma, sulla posizione in oggetto. L'ultimo, quello attuale, si trova a fondo pagina, ma è davvero interessante seguire anche l'evoluzione subita dallo stesso con lo scorrere del tempo:

GIUDIZIO DI FONDO 6,0 p.

espresso dopo la seduta del
22/02/19

Punti "6" _ Non c'è nulla, al momento, che possa lasciar sperare in un autentico rovesciamento della situazione, ma qualche timido segnale, seppur a macchia di leopardo, prende a farsi notare. Il problema è che tali segnali debbono diventar sempre più consistenti al punto da influire positivamente anche su quelli che gli stanno a fianco. Inutile, tuttavia, illudersi: le probabilità non sono ancor a favore!

GIUDIZIO DI FONDO 13,5 p.

espresso dopo la seduta del
01/03/19

Punti "13" _ S'è giunti su una soglia decisiva: un passo verso il basso ed il quadro potrebbe iniziare a farsi ben più pesante di quel che si teme, un passo verso l'alto, invece, ed il giudizio nel giro di qualche settimana, potrebbe anche farsi ben più positivo di quel che si sarebbe portati a sperare. Soluzione: attendere un paio di settimane. Per saperne di più. Sempre, poi, che non ne sia sufficiente una sola...

GIUDIZIO DI FONDO 16,5 p.

espresso dopo la seduta del
08/03/19

Punti "16" _ Sperare in un miglioramento del quadro d'insieme è lecito ed in fondo anche corretto, ma crederci convintamente o solo abbastanza... non lo è affatto. Ci sono molti elementi che lo lasciano sperare (e quelli positivi sono superiori a quelli negativi), ma nell'insieme ci sono troppe lacune per credere in un autentico miglioramento dei corsi da subito: meglio lasciare che il tempo faccia il suo corso.

GIUDIZIO DI FONDO 17,5 p.

espresso dopo l'ultima seduta

ATTENZIONE: a differenza dei precedenti, questo giudizio è da considerarsi solo virtuale.

Punti "17" _ Si potrebbe anche toccare il cielo con un dito, ma alcune volte certe distanze hanno misure infinite a dispetto delle nostre impressioni: arrivare lassù sarebbe quel che tutti noi possiamo augurarci (e vi sarebbero anche buoni motivi per farlo...), tuttavia i passi debbono esser fatti concretamente e questo è proprio uno dei più difficili, purtroppo. Se si sbaglia a mettere il piede... son guai grossi!

IL GIUDIZIO DEFINITIVO (NON VIRTUALE) E' ESPRESSO SOLO NEL FINE SETTIMANA.

Scenari&Obiettivi

(possibili sul brevissimo periodo)

114_FUTURE. EUROBTP (tit. stato Italia)

	SCENARIO INCERTO in attesa aumento volatilità
--	---

abortire d'ogni scenario al ribasso

ATTENDIBILITA' DELLA PREVISIONE AL RIBASSO

127,4	128,0 obiettivo	128,7 obiettivo	
sufficiente	discreta	buona	


14/03/19	129,4	< massimo
14/03/19	129,2	ultimo valore
minimo >	128,5	14/03/19

obiettivo	obiettivo	132,8
130,9	132,2	

ottima buona discreta

ATTENDIBILITA' DELLA PREVISIONE AL RIALZO

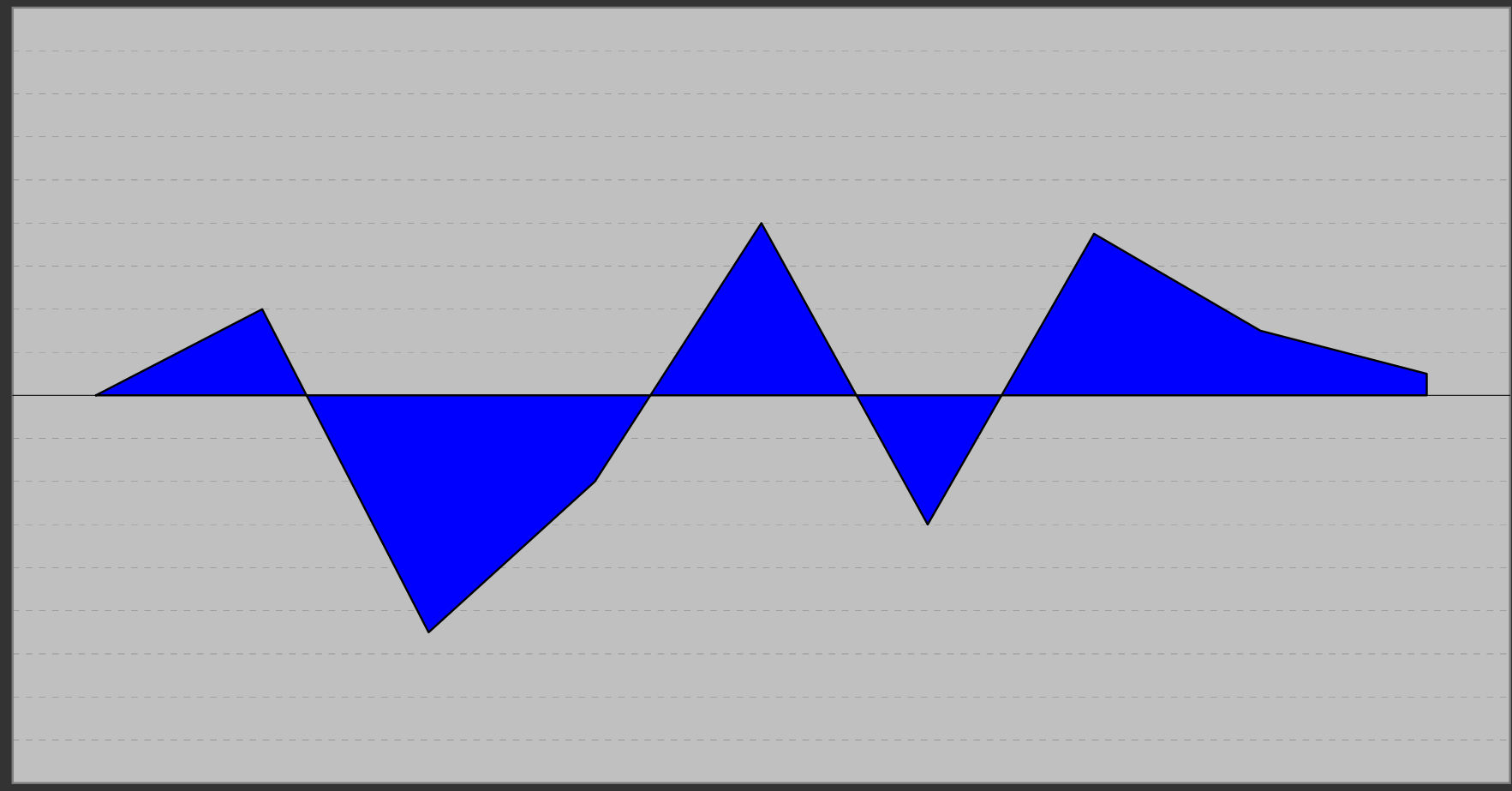
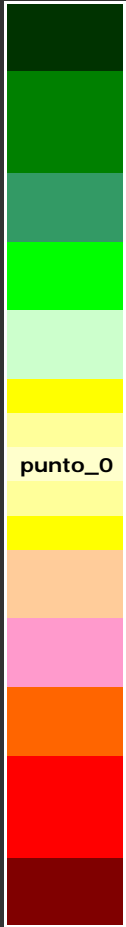
abortire d'ogni scenario al rialzo



LA PREVISIONE, NEL CASO, E' SEMPRE ATTENDIBILE

POSSIBILE CORREZIONE DI BREVISSIMO...

SCALA



18/01/19

25/01/19

01/02/19

08/02/19

15/02/19

22/02/19

01/03/19

08/03/19

14/03/19

08/03/19

3,0 punti

114_FUTURE. EUROBTP (tit. stato Italia)

14/03/19

1,0 punti

AGGIORNAMENTO DATI DEL:

14 3 2019

SINTESI FINALE


(lo spazio delle indicazioni resta bianco quando il programma preferisce sospendere il proprio giudizio: s'esprimerà nei prossimi report)

GIUDIZIO COMPLESSIVO (valori da un minimo di 1 punto ad un massimo di 27 punti)

Punti "17" _ Si potrebbe anche toccare il cielo con un dito, ma alcune volte certe distanze hanno misure infinite a dispetto delle nostre impressioni: arrivare lassù sarebbe quel che tutti noi possiamo augurarci (e vi sarebbero anche buoni motivi per farlo...), tuttavia i passi debbono esser fatti concretamente e questo è proprio uno dei più difficili, purtroppo. Se si sbaglia a mettere il piede... son guai grossi!

INDICAZIONI E SUGGERIMENTI DI BREVISSIMO PERIODO (tratti da un'analisi delle ultime sedute)

La volatilità (sulla base temporale in oggetto, N.d.R.) adesso potrebbe anche alzarsi, impedendo ai corsi di trovar da subito una propria precisa tendenza. La sola operatività consigliata, in questi casi, è di solito il trading giornaliero (utilizzabile, però, solo da chi non ha particolari velleità rialziste di lungo periodo). Gli investitori, invece, attendano novità operative contenute nei prossimi report.



115_FUTURE. LONG GILTS (tit. stato
Gr.Britain)

Analisi della posizione




115_FUTURE. LONG GILT (tit. stato Gr.Britain)
(valutazione d'ampio respiro temporale)

<https://it.investing.com/rates-bonds/uk-gilt>

[TEMPO REALE]

"Matrix" del Tempo...

14/03/2019

VALORE VIRTUALE D'INSIEME -83 p.

	IMPULSO	MOVIMENTO	INERZIA	ALLINEAMENTO	
TRIMESTRALE >>					> valore virtuale: 66 p.
MENSILE >>					> valore virtuale: 8 p.
SETTIMANALE >>					> valore virtuale: -50 p.
GIORNALIERO >>					> valore virtuale: -107 p.

115_FUTURE. LONG GILT (tit. stato Gr.Britain)

...e "Matrix" dello Spazio

14/03/2019

VALORE VIRTUALE D'INSIEME -83 p.

	TRIMESTRALE	MENSILE	SETTIMANALE	GIORNALIERO	
IMPULSO >>					> valore virtuale: -34 p.
MOVIMENTO >>					> valore virtuale: -16 p.
INERZIA >>					> valore virtuale: 3 p.
ALLINEAMENTO >>					> valore virtuale: -35 p.

115_FUTURE. LONG GILT (tit. stato Gr.Britain)

115_FUTURE. LONG GILT (tit. stato Gr.Britain)

Percorso su base GIORNALIERA

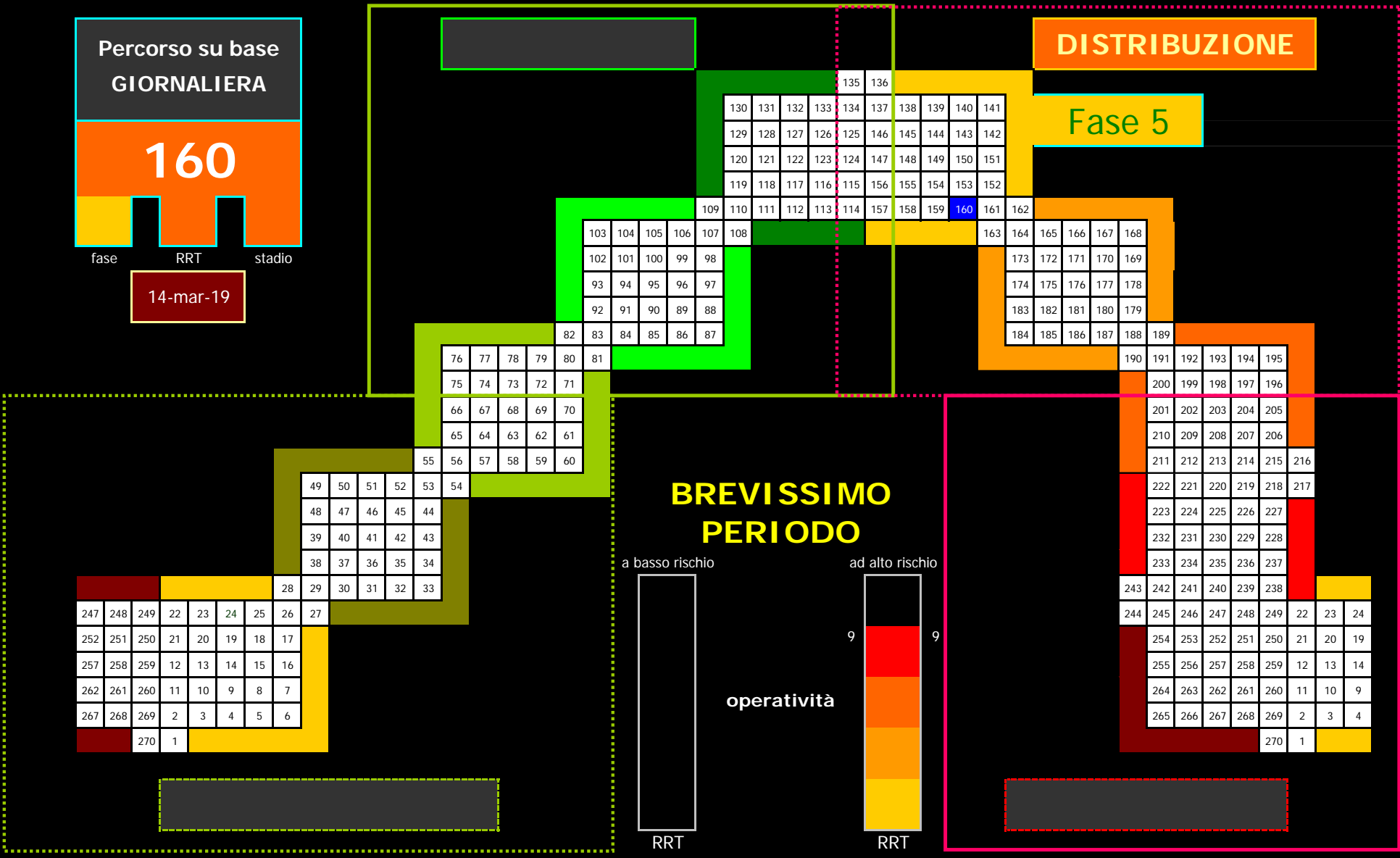
160

fase RRT stadio

14-mar-19

DISTRIBUZIONE

Fase 5



247	248	249	22	23	24	25	26	27
252	251	250	21	20	19	18	17	
257	258	259	12	13	14	15	16	
262	261	260	11	10	9	8	7	
267	268	269	2	3	4	5	6	
		270	1					

76	77	78	79	80	81
75	74	73	72	71	
66	67	68	69	70	
65	64	63	62	61	
55	56	57	58	59	60

103	104	105	106	107	108
102	101	100	99	98	
93	94	95	96	97	
92	91	90	89	88	
82	83	84	85	86	87

130	131	132	133	134	137	138	139	140	141
129	128	127	126	125	146	145	144	143	142
120	121	122	123	124	147	148	149	150	151
119	118	117	116	115	156	155	154	153	152
109	110	111	112	113	114	157	158	159	160

163	164	165	166	167	168
173	172	171	170	169	
174	175	176	177	178	
183	182	181	180	179	
184	185	186	187	188	189

190	191	192	193	194	195
200	199	198	197	196	
201	202	203	204	205	
210	209	208	207	206	
211	212	213	214	215	216

222	221	220	219	218	217
223	224	225	226	227	
232	231	230	229	228	
233	234	235	236	237	
243	242	241	240	239	238

244	245	246	247	248	249	22	23	24
254	253	252	251	250	21	20	19	
255	256	257	258	259	12	13	14	
264	263	262	261	260	11	10	9	
265	266	267	268	269	2	3	4	



ULTIMA CHIUSURA: 123,73

14/03/2019 115_FUTURE. LONG GILT (tit. stato Gr.Britain)

FASE IN CORSO

-- 5 --

BREVISSIMO PERIODO
(Base Giornaliera)

FASE "5" _ E' sostanzialmente una fase di transizione tra percorsi che tentano di spingere ancora al rialzo i corsi ed altri, invece, che provano a spingere al ribasso gli stessi. E, indubbiamente, lo fanno con maggior vigore di quanto fatto sin qui. Da una situazione simile ne trae indubbio vantaggio solo la volatilità, ma quest'ultima ancor non sfonda del tutto: il baratro, insomma, non è poi così vicino.

PERCORSO

n° 160

PERCORSO n° 160 _ Ormai s'è a pochi passi da quel che si temeva: una inversione di tendenza in grado di chiudere la porta in faccia ad un recupero.

RRT

9 punti

RRT pari a 9 punti _ Operatività che, nel periodo assunto, presenta un rischio alquanto elevato a fronte di rendimenti davvero modesti.

Il giudizio di brevissimo deve considerarsi definitivo.

ANALISI DI BREVISSIMO PERIODO ↑ &...

↓ SINTESI FINALE

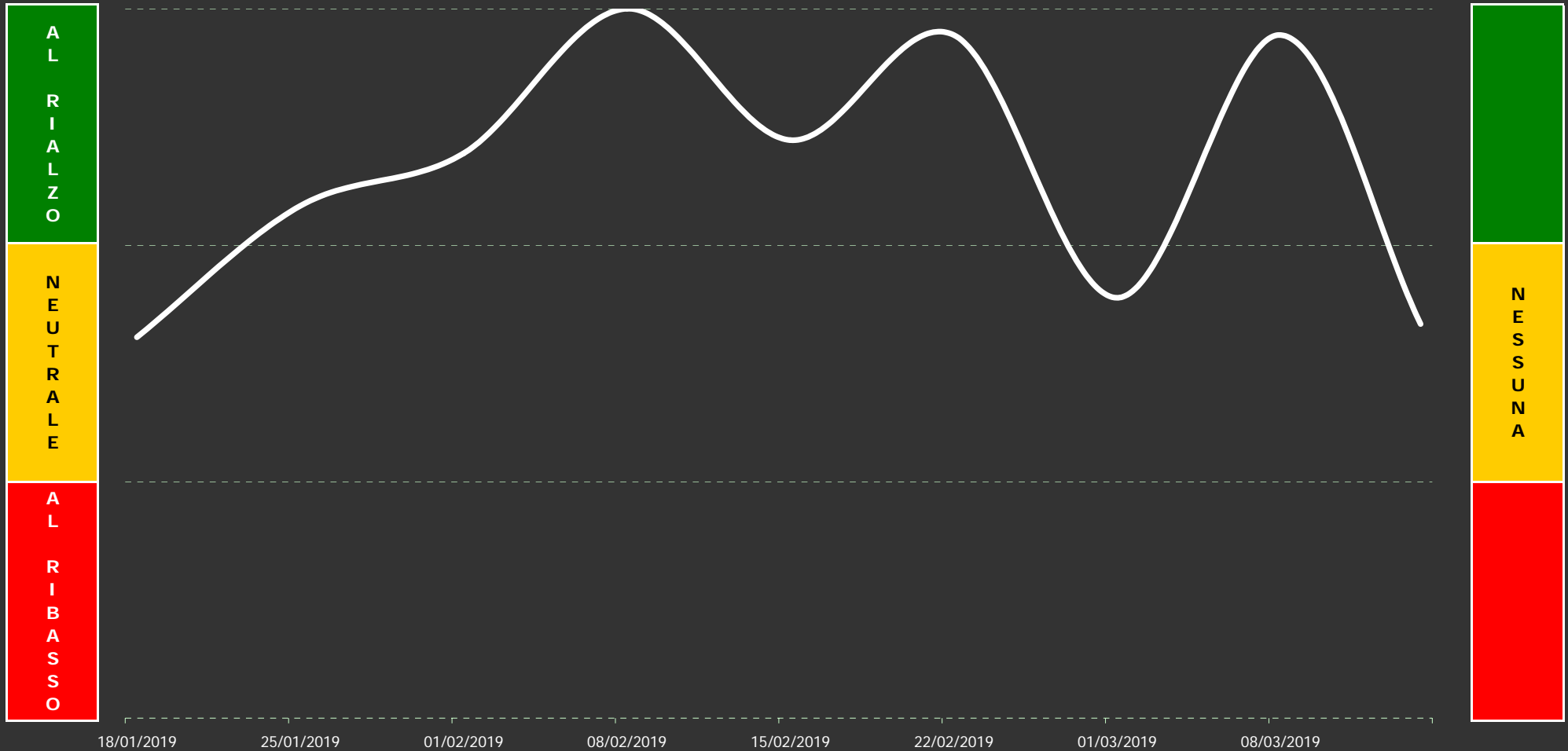
SINTESI FINALE

Tenendo conto di quant'accade anche sulle altre basi temporali, il programma esprime una propria sintesi finale, propriamente operativa, nella quale, oltre ai dati in corso, sono ponderati anche i dati delle settimane precedenti. Proprio perché il giudizio può dirsi reale solo nel fine settimana, quanto espresso dallo stesso nei giorni infrasettimanali dovrà esser considerato, sempre e soltanto, un giudizio di tipo tendenziale: certamente stabile, ma comunque passibile di modifiche anche improvvise.

Il grafico che troverete in prossima pagina vi consentirà di valutare la situazione su un arco temporale di due mesi circa (medio/breve), mentre il giudizio di sintesi finale ("GIUDIZIO DI FONDO"), necessario per superare eventuali ambiguità grafiche, potrete trovarlo nella pagina subito successiva: **in corso di settimana, tuttavia, è solo un giudizio virtuale**. Nella stessa potrete anche confrontare l'attuale giudizio con quelli espressi nelle settimane precedenti, nonché valutare la validità di questi ultimi sulla base del quadro grafico allora in corso. Poi, subito dopo, un'analisi prospettica su quel che potrebbe accadere nei prossimi giorni, con una particolare attenzione alle possibili o probabili correzioni ed accelerazioni al rialzo o al ribasso.

OPERATIVITA' CONSIGLIATA

TENDENZA DI FONDO



115_FUTURE. LONG GILT (tit. stato Gr. Britain)

giudizio: 15,0 punti

AGGIORNAMENTO DATI DEL:
14 3 2019

ULTIMA CHIUSURA: 123,73

14/03/2019

115_FUTURE. LONG GILT (tit. stato Gr.Britain)

Il "GIUDIZIO DI FONDO" è espresso attraverso un numero che è poi traducibile in una precisa analisi testuale. Nel caso specifico, tuttavia, s'è scelto d'essere ancor più "puntuali" ed infatti il numero con cui il giudizio è espresso s'avvale d'un proprio decimale che può mostrarci se, in realtà, s'è proiettati verso un giudizio comunque migliore di quello espresso dal valore intero (al quale rimanda puntualmente il testo del giudizio). Qui di seguito, in logica sequenza, troverete gli ultimi giudizi espressi dall'algorithm, di cui s'avvale il nostro programma, sulla posizione in oggetto. L'ultimo, quello attuale, si trova a fondo pagina, ma è davvero interessante seguire anche l'evoluzione subita dallo stesso con lo scorrere del tempo:

GIUDIZIO DI FONDO 26,0 p.

espresso dopo la seduta del
22/02/19

Punti "26" _ S'è a un passo dalla meta, ma la meta potrebbe anche non esser mai raggiunta: non ci sarebbe nulla di cui lamentarsi, tuttavia, perché s'è fatto tutto quel che si sarebbe dovuto fare, ma soprattutto perché ci si lascia sempre davanti la possibilità di fare ancor di più. Non mancano gli eccessi, ma una volta riassorbiti si potrà anche andar oltre. E' solo una possibilità, tuttavia: non una necessità!

GIUDIZIO DI FONDO 16,0 p.

espresso dopo la seduta del
01/03/19

Punti "16" _ Sperare in un miglioramento del quadro d'insieme è lecito ed in fondo anche corretto, ma crederci convintamente o solo abbastanza... non lo è affatto. Ci sono molti elementi che lo lasciano sperare (e quelli positivi sono superiori a quelli negativi), ma nell'insieme ci sono troppe lacune per credere in un autentico miglioramento dei corsi da subito: meglio lasciare che il tempo faccia il suo corso.

GIUDIZIO DI FONDO 26,0 p.

espresso dopo la seduta del
08/03/19

Punti "26" _ S'è a un passo dalla meta, ma la meta potrebbe anche non esser mai raggiunta: non ci sarebbe nulla di cui lamentarsi, tuttavia, perché s'è fatto tutto quel che si sarebbe dovuto fare, ma soprattutto perché ci si lascia sempre davanti la possibilità di fare ancor di più. Non mancano gli eccessi, ma una volta riassorbiti si potrà anche andar oltre. E' solo una possibilità, tuttavia: non una necessità!

GIUDIZIO DI FONDO 15,0 p.

espresso dopo l'ultima seduta

ATTENZIONE: a differenza dei precedenti, questo giudizio è da considerarsi solo virtuale.

Punti "15" _ Non lontano, sopra le nostre teste, splende il sole. Sotto i nostri piedi, invece, ma ancor lontano, ci osserva il baratro. Non è un problema di scelte, ma di aspetti di fondo: quelli positivi sono ancor preponderanti e basterebbe invero poco perchè agli stessi possano aggiungersene altri. D'altra parte però, ne dovessero venir meno alcuni, ci ritroveremmo in una situazione del tutto rovesciata: cautela.

IL GIUDIZIO DEFINITIVO (NON VIRTUALE) E' ESPRESSO SOLO NEL FINE SETTIMANA.

Scenari&Obiettivi

(possibili sul brevissimo periodo)

115_FUTURE. LONG GILT (tit. stato Gr.Britain)

SCENARIO AL RIBASSO
ormai già maturo

ATTENDIBILITA' DELLA PREVISIONE AL RIBASSO
mediocre sufficiente discreta buona

121,8 obiettivo	122,4 obiettivo	123,0 obiettivo	123,6 obiettivo
--------------------	--------------------	--------------------	--------------------

14/03/19	123,8	< massimo
14/03/19	123,7	ultimo valore
minimo >	123,6	14/03/19

resistenza

125,1

ottima

soglia d'allerta

126,3


buona

abortire d'ogni scenario al ribasso

126,9

discreta


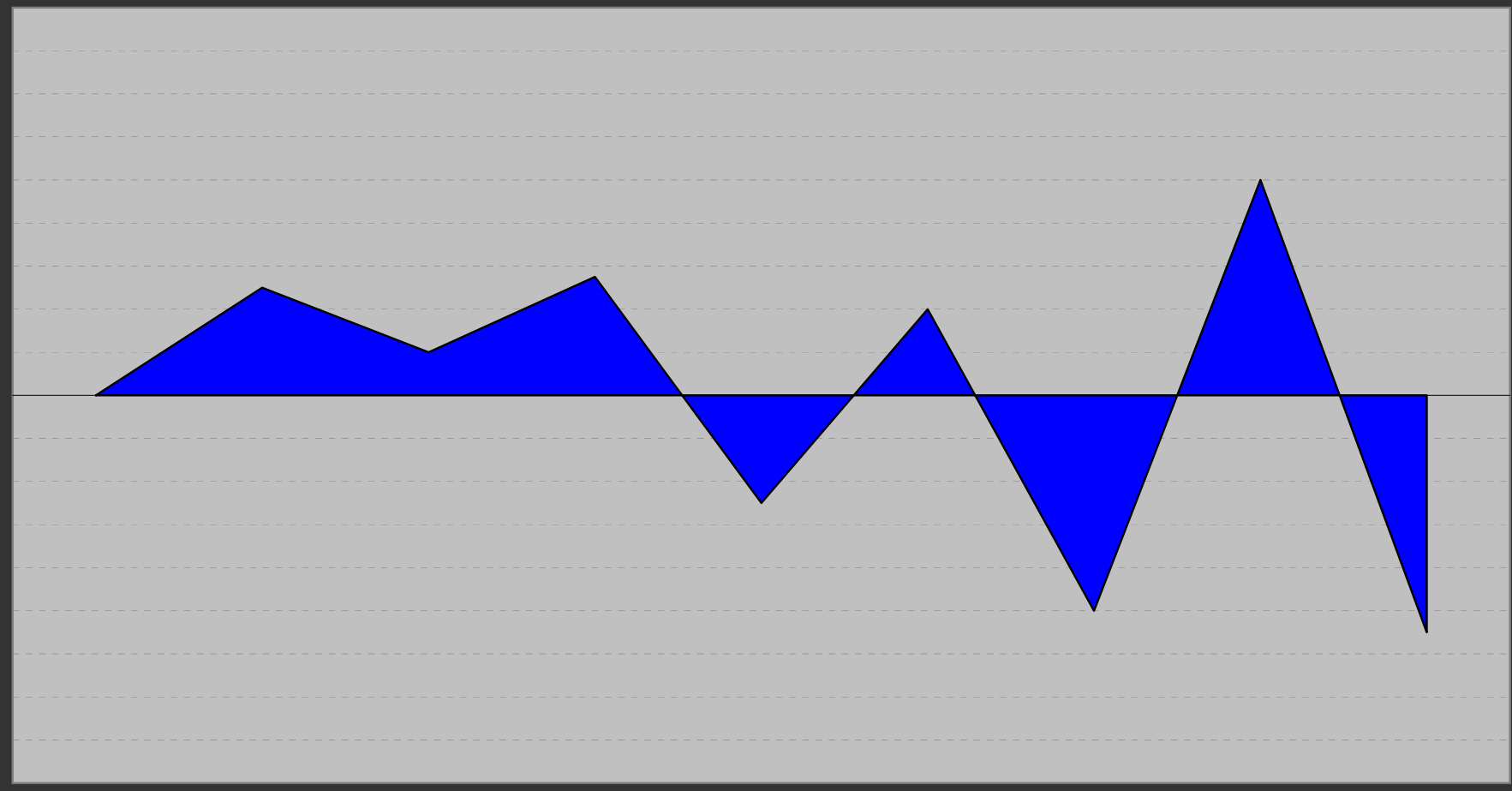
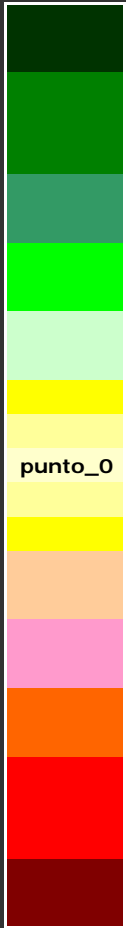
ATTENDIBILITA' DELLA PREVISIONE AL RIALZO



LA PREVISIONE, NEL CASO, E' SEMPRE ATTENDIBILE

POSSIBILE CORREZIONE DI BREVISSIMO...

SCALA



18/01/19

25/01/19

01/02/19

08/02/19

15/02/19

22/02/19

01/03/19

08/03/19

14/03/19

08/03/19

10,0 punti

**115_FUTURE. LONG GILT (tit. stato
Gr.Britain)**

14/03/19

-11,0 punti

AGGIORNAMENTO DATI DEL:

14 3 2019

SINTESI FINALE

(lo spazio delle indicazioni resta bianco quando il programma preferisce sospendere il proprio giudizio: s'esprimerà nei prossimi report)

GIUDIZIO COMPLESSIVO (valori da un minimo di 1 punto ad un massimo di 27 punti)

Punti "15" _ Non lontano, sopra le nostre teste, splende il sole. Sotto i nostri piedi, invece, ma ancor lontano, ci osserva il baratro. Non è un problema di scelte, ma di aspetti di fondo: quelli positivi sono ancor preponderanti e basterebbe invero poco perchè agli stessi possano aggiungersene altri. D'altra parte però, ne dovessero venir meno alcuni, ci ritroveremmo in una situazione del tutto rovesciata: cautela.

INDICAZIONI E SUGGERIMENTI DI BREVISSIMO PERIODO (tratti da un'analisi delle ultime sedute)

Lo scenario al ribasso s'è fatto ormai solido e v'è da credere che ogni tentativo di recupero possa esser facilmente neutralizzato dalla tendenza in corso. Astenersi pertanto da ogni acquisto sulla base temporale in oggetto e valutare, piuttosto, se non sia il caso di chiudere l'eventuale posizione in essere, tenendo conto anche di quel che accade sulle altre basi temporali.



116_FUTURE. SWISS BONDS (tit. stato Svizzera)

Analisi della posizione



116_FUTURE. SWISS BONDS (tit. stato Svizzera)

(valutazione d'ampio respiro temporale)

<http://www.eurexchange.com/exchange-en/products/int/fix/government-bonds/CONF-Futures/16290>

[TEMPO REALE]

"Matrix" del Tempo...

14/03/2019

VALORE VIRTUALE D'INSIEME -135 p.

	IMPULSO	MOVIMENTO	INERZIA	ALLINEAMENTO	
TRIMESTRALE >>					> valore virtuale: 1 p.
MENSILE >>					> valore virtuale: -53 p.
SETTIMANALE >>					> valore virtuale: -72 p.
GIORNALIERO >>					> valore virtuale: -11 p.

116_FUTURE. SWISS BONDS (tit. stato Svizzera)

...e "Matrix" dello Spazio

14/03/2019

VALORE VIRTUALE D'INSIEME -135 p.

	TRIMESTRALE	MENSILE	SETTIMANALE	GIORNALIERO	
IMPULSO >>					> valore virtuale: -81 p.
MOVIMENTO >>					> valore virtuale: -8 p.
INERZIA >>					> valore virtuale: 1 p.
ALLINEAMENTO >>					> valore virtuale: -47 p.

116_FUTURE. SWISS BONDS (tit. stato Svizzera)

116_FUTURE. SWISS BONDS (tit. stato Svizzera)

Percorso su base
GIORNALIERO

75

fase RRT stadio

14-mar-19

ACQUISTO

130	131	132	133	134	137	138	139	140	141
129	128	127	126	125	146	145	144	143	142
120	121	122	123	124	147	148	149	150	151
119	118	117	116	115	156	155	154	153	152

103	104	105	106	107	108
102	101	100	99	98	
93	94	95	96	97	
92	91	90	89	88	

163	164	165	166	167	168
173	172	171	170	169	
174	175	176	177	178	
183	182	181	180	179	
184	185	186	187	188	189

76	77	78	79	80	81
75	74	73	72	71	
66	67	68	69	70	
65	64	63	62	61	

Fase 2

BREVISSIMO PERIODO

a basso rischio ad alto rischio

operatività

RRT

RRT

49	50	51	52	53	54
48	47	46	45	44	
39	40	41	42	43	
38	37	36	35	34	
28	29	30	31	32	33
247	248	249	22	23	24
252	251	250	21	20	19
257	258	259	12	13	14
262	261	260	11	10	9
267	268	269	2	3	4
	270	1			

190	191	192	193	194	195
200	199	198	197	196	
201	202	203	204	205	
210	209	208	207	206	
211	212	213	214	215	216
222	221	220	219	218	217
223	224	225	226	227	
232	231	230	229	228	
233	234	235	236	237	
243	242	241	240	239	238
244	245	246	247	248	249
	22	23	24		
254	253	252	251	250	21
255	256	257	258	259	12
264	263	262	261	260	11
265	266	267	268	269	2
	270	1			

ULTIMA CHIUSURA: 157,45

14/03/2019

116_FUTURE. SWISS BONDS (tit. stato Svizzera)

FASE IN CORSO

-- 2 --

BREVISSIMO PERIODO
(Base Giornaliera)

FASE "2" _ Tra tutte quelle al rialzo, è proprio questa la fase più solida. Tanto solida da concedersi anche la possibilità di correzioni ben più profonde di quel che ci si sarebbe attesi, in particolare in una fase che s'è soliti definire "solida al rialzo". La tendenza di fondo, tuttavia, è davvero forte ed un'inversione al ribasso pare alquanto improbabile.

PERCORSO

n° 75

PERCORSO n° 75 _ Anche quando il quadro si rivela piuttosto solido v'è la possibilità di un impulso al ribasso: non vi son seri pericoli, ma... all'occhio!

RRT

7 punti

RRT pari a 7 punti _ Operatività che, nel periodo in esame, presenta rischi di certo più alti dei rendimenti che si potrebbero ottenere.

Il giudizio di brevissimo deve considerarsi definitivo.

ANALISI DI BREVISSIMO PERIODO ↑ &...

↓ SINTESI FINALE

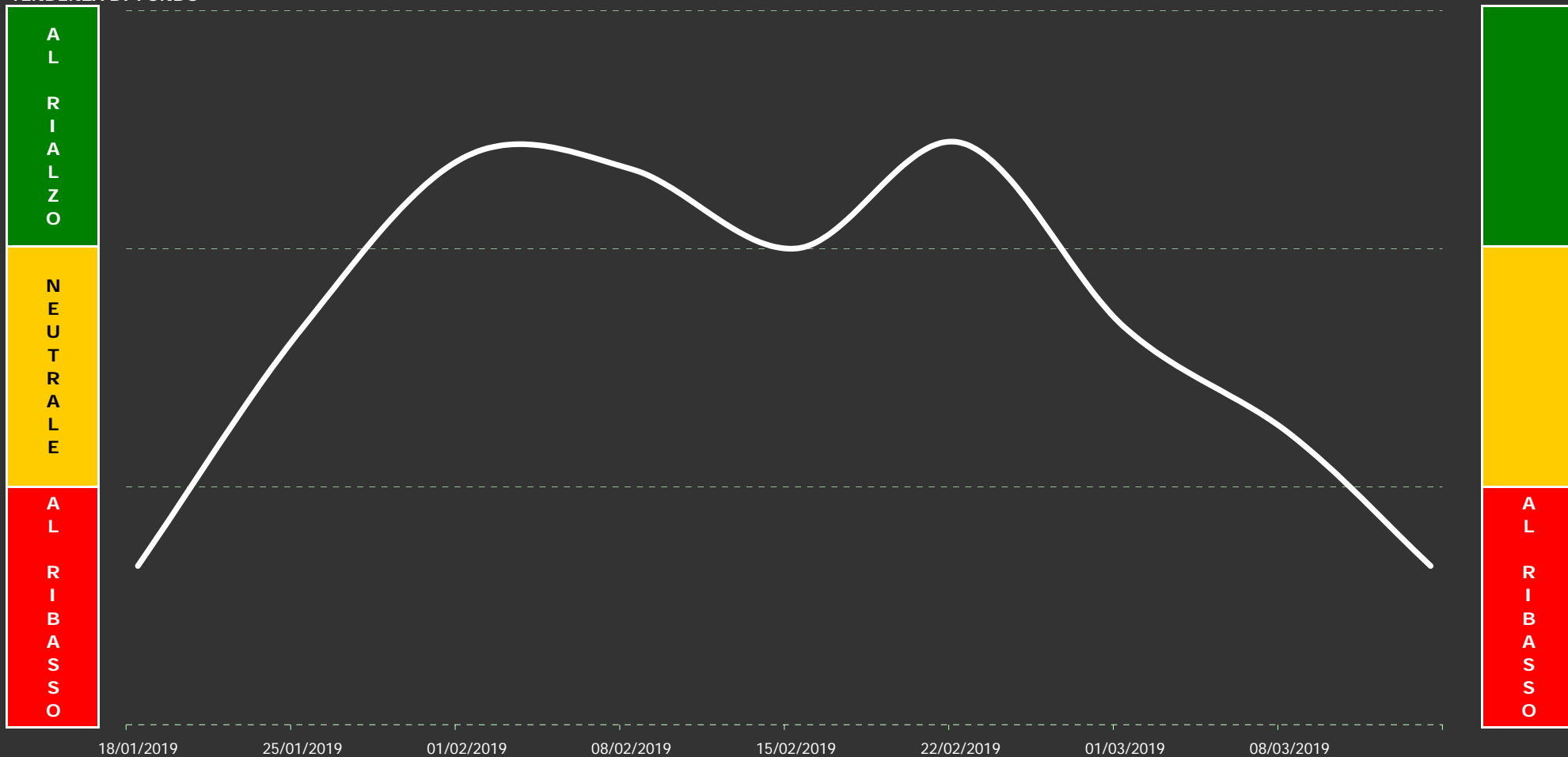
SINTESI FINALE

Tenendo conto di quant'accade anche sulle altre basi temporali, il programma esprime una propria sintesi finale, propriamente operativa, nella quale, oltre ai dati in corso, sono ponderati anche i dati delle settimane precedenti. Proprio perché il giudizio può dirsi reale solo nel fine settimana, quanto espresso dallo stesso nei giorni infrasettimanali dovrà esser considerato, sempre e soltanto, un giudizio di tipo tendenziale: certamente stabile, ma comunque passibile di modifiche anche improvvise.

Il grafico che troverete in prossima pagina vi consentirà di valutare la situazione su un arco temporale di due mesi circa (medio/breve), mentre il giudizio di sintesi finale ("GIUDIZIO DI FONDO"), necessario per superare eventuali ambiguità grafiche, potrete trovarlo nella pagina subito successiva: **in corso di settimana, tuttavia, è solo un giudizio virtuale**. Nella stessa potrete anche confrontare l'attuale giudizio con quelli espressi nelle settimane precedenti, nonché valutare la validità di questi ultimi sulla base del quadro grafico allora in corso. Poi, subito dopo, un'analisi prospettica su quel che potrebbe accadere nei prossimi giorni, con una particolare attenzione alle possibili o probabili correzioni ed accelerazioni al rialzo o al ribasso.

OPERATIVITA' CONSIGLIATA

TENDENZA DI FONDO



116_FUTURE. SWISS BONDS (tit. stato Svizzera)

giudizio: 6,0 punti

AGGIORNAMENTO DATI DEL:
14 3 2019

ULTIMA CHIUSURA: 157,45

14/03/2019

116_FUTURE. SWISS BONDS (tit. stato Svizzera)

Il "GIUDIZIO DI FONDO" è espresso attraverso un numero che è poi traducibile in una precisa analisi testuale. Nel caso specifico, tuttavia, s'è scelto d'essere ancor più "puntuali" ed infatti il numero con cui il giudizio è espresso s'avvale d'un proprio decimale che può mostrarci se, in realtà, s'è proiettati verso un giudizio comunque migliore di quello espresso dal valore intero (al quale rimanda puntualmente il testo del giudizio). Qui di seguito, in logica sequenza, troverete gli ultimi giudizi espressi dall'algoritmo, di cui s'avvale il nostro programma, sulla posizione in oggetto. L'ultimo, quello attuale, si trova a fondo pagina, ma è davvero interessante seguire anche l'evoluzione subita dallo stesso con lo scorrere del tempo:

GIUDIZIO DI FONDO 22,0 p.

espresso dopo la seduta del
22/02/19

Punti "22" _ Lo scenario è ampiamente positivo e sufficientemente saldo da consentirci di guardar più in alto senza dover temere un'improvvisa caduta dei corsi. Gli elementi che danno forma ai Percorsi hanno assunto un aspetto sempre più confortante ed i pochi che ancor paiono negativi non hanno forza sufficiente per mettere in discussione lo scenario attuale. Tuttavia: mai dire mai... Ricordarlo!

GIUDIZIO DI FONDO 15,0 p.

espresso dopo la seduta del
01/03/19

Punti "15" _ Non lontano, sopra le nostre teste, splende il sole. Sotto i nostri piedi, invece, ma ancor lontano, ci osserva il baratro. Non è un problema di scelte, ma di aspetti di fondo: quelli positivi sono ancor preponderanti e basterebbe invero poco perchè agli stessi possano aggiungersene altri. D'altra parte però, ne dovessero venir meno alcuni, ci ritroveremmo in una situazione del tutto rovesciata: cautela.

GIUDIZIO DI FONDO 11,0 p.

espresso dopo la seduta del
08/03/19

Punti "11" _ Nella situazione attuale può sempre accader di tutto: tanto nel bene quanto nel male. Aver fretta di sapere non sarebbe comunque utile: ci vorranno almeno alcune settimane per trarre le giuste conclusioni. Gli elementi a favore d'una caduta dei corsi sono ancor preponderanti, ma meno efficaci di quanto si sarebbe potuto temere. Ovviamente, però, non si può creder nell'esatto contrario.

GIUDIZIO DI FONDO 6,0 p.
espresso dopo l'ultima seduta

ATTENZIONE: a differenza dei precedenti, questo giudizio è da considerarsi solo virtuale.

Punti "6" _ Non c'è nulla, al momento, che possa lasciar sperare in un autentico rovesciamento della situazione, ma qualche timido segnale, seppur a macchia di leopardo, prende a farsi notare. Il problema è che tali segnali debbono diventar sempre più consistenti al punto da influire positivamente anche su quelli che gli stanno a fianco. Inutile, tuttavia, illudersi: le probabilità non sono ancor a favore!

IL GIUDIZIO DEFINITIVO (NON VIRTUALE) E' ESPRESSO SOLO NEL FINE SETTIMANA.

Scenari&Obiettivi

(possibili sul brevissimo periodo)

116_FUTURE. SWISS BONDS (tit. stato Svizzera)

	SCENARIO INCERTO ...ma al ribasso
--	---


ATTENDIBILITA' DELLA PREVISIONE AL RIBASSO

	discreta	buona	
156,5 obiettivo	157,2 obiettivo		

14/03/19	157,5 < massimo	
14/03/19	157,5 ultimo valore	
minimo >	157,2	14/03/19

obiettivo	soglia d'allerta	abortire d'ogni scenario al ribasso
159,1	160,7	161,5
ottima	buona	discreta

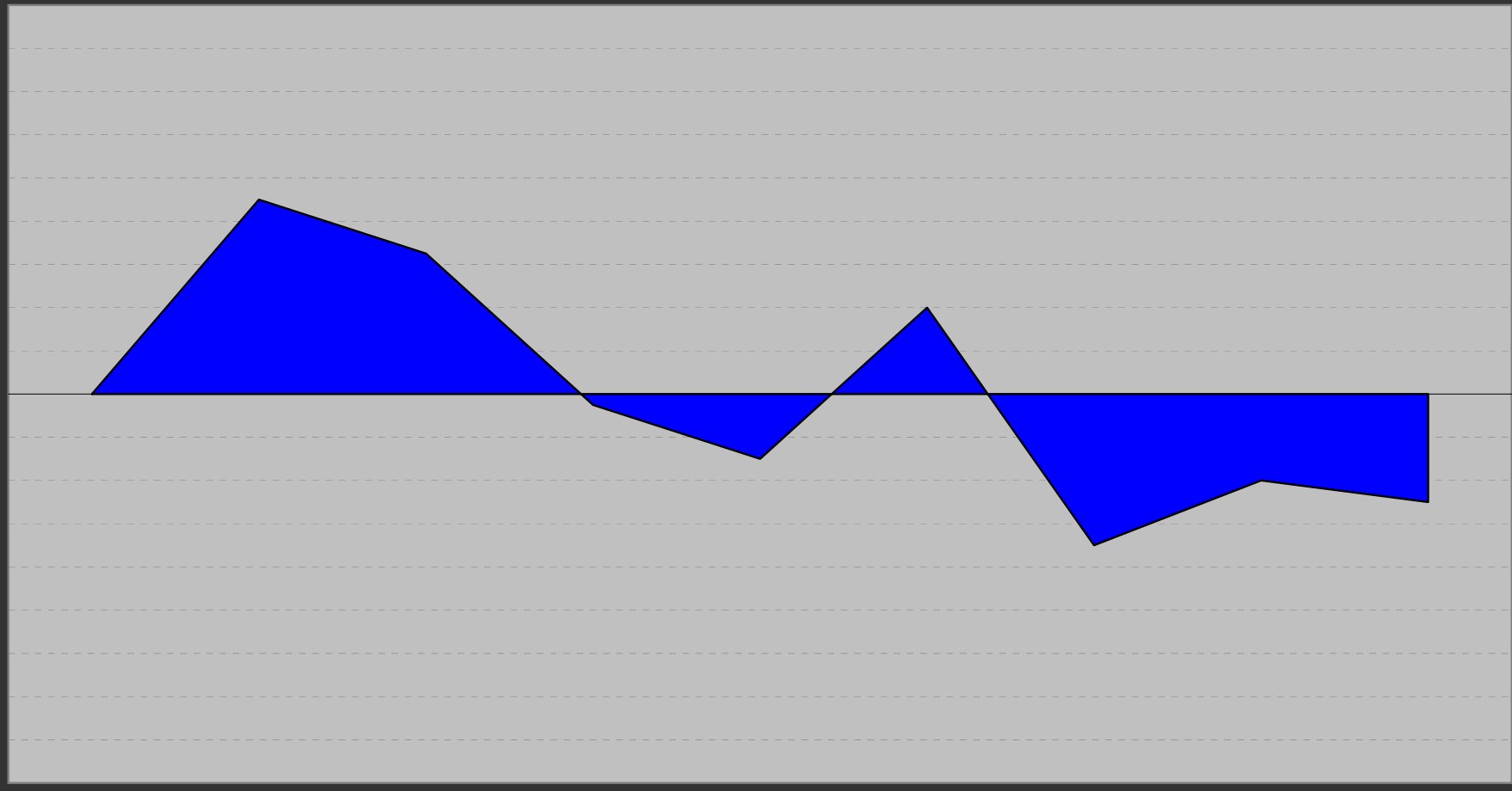
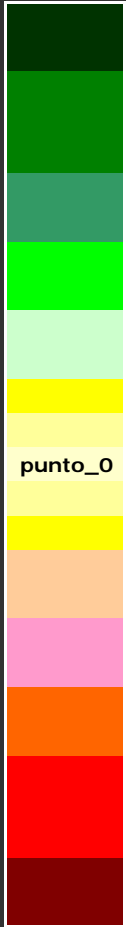
ATTENDIBILITA' DELLA PREVISIONE AL RIALZO



LA PREVISIONE, NEL CASO, E' SEMPRE ATTENDIBILE

POSSIBILE CORREZIONE DI BREVISSIMO...

SCALA



18/01/19

25/01/19

01/02/19

08/02/19

15/02/19

22/02/19

01/03/19

08/03/19

14/03/19

08/03/19

-4,0 punti

116_FUTURE. SWISS BONDS (tit. stato Svizzera)

14/03/19

-5 punti

AGGIORNAMENTO DATI DEL:

14 3 2019

SINTESI FINALE


(lo spazio delle indicazioni resta bianco quando il programma preferisce sospendere il proprio giudizio: s'esprimerà nei prossimi report)

GIUDIZIO COMPLESSIVO (valori da un minimo di 1 punto ad un massimo di 27 punti)

Punti "6" _ Non c'è nulla, al momento, che possa lasciar sperare in un autentico rovesciamento della situazione, ma qualche timido segnale, seppur a macchia di leopardo, prende a farsi notare. Il problema è che tali segnali debbono diventar sempre più consistenti al punto da influire positivamente anche su quelli che gli stanno a fianco. Inutile, tuttavia, illudersi: le probabilità non sono ancor a favore!

INDICAZIONI E SUGGERIMENTI DI BREVISSIMO PERIODO (tratti da un'analisi delle ultime sedute)

Lo scenario resta ancor incerto, ma c'è una timida tendenza al ribasso che, col trascorrere del tempo, potrebbe anche imporsi. Agire non è affatto semplice in simili occasioni: valutare anzitutto la "tendenza di fondo", la "operatività consigliata" e la "probabile inversione di brevissimo" indicate nelle pagine precedenti e comportarsi di conseguenza.



117_FUTURE. T-BONDS (tit. stato USA)

Analisi della posizione



117_FUTURE. T-BONDS (tit. stato USA)

(valutazione d'ampio respiro temporale)

<https://it.investing.com/rates-bonds/us-30-yr-t-bond>

[TEMPO REALE]

"Matrix" del Tempo...

14/03/2019

VALORE VIRTUALE D'INSIEME -36 p.

	IMPULSO	MOVIMENTO	INERZIA	ALLINEAMENTO	
TRIMESTRALE >>					> valore virtuale: 52 p.
MENSILE >>					> valore virtuale: 46 p.
SETTIMANALE >>					> valore virtuale: -13 p.
GIORNALIERO >>					> valore virtuale: -121 p.

117_FUTURE. T-BONDS (tit. stato USA)

...e "Matrix" dello Spazio

14/03/2019

VALORE VIRTUALE D'INSIEME -36 p.

	TRIMESTRALE	MENSILE	SETTIMANALE	GIORNALIERO	
IMPULSO >>					> valore virtuale: -50 p.
MOVIMENTO >>					> valore virtuale: 2 p.
INERZIA >>					> valore virtuale: 13 p.
ALLINEAMENTO >>					> valore virtuale: -1 p.

117_FUTURE. T-BONDS (tit. stato USA)

117_FUTURE. T-BONDS (tit. stato USA)

Percorso su base GIORNALIERA

162

fase RRT stadio

14-mar-19

DISTRIBUZIONE

Fase 5

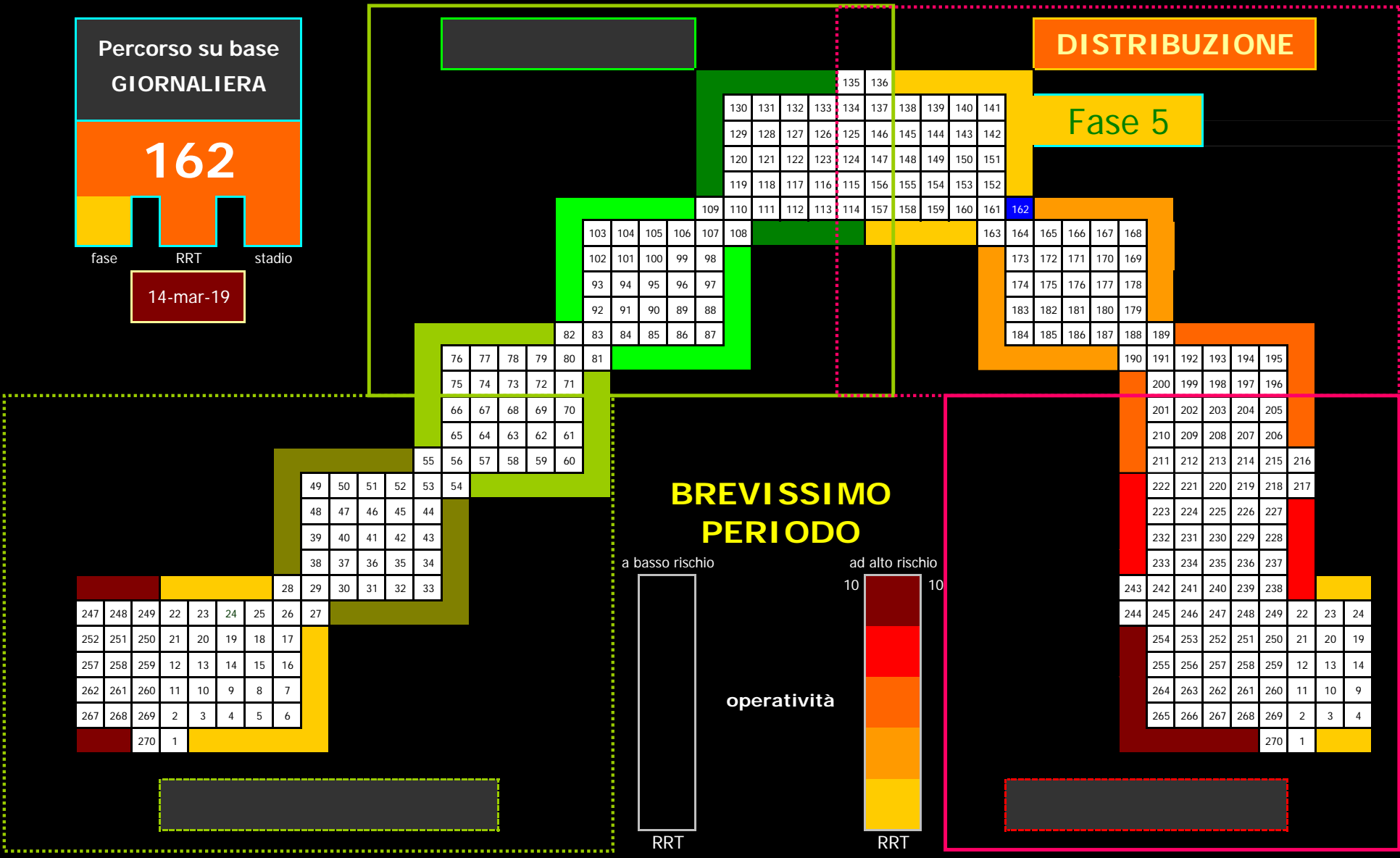
BREVISSIMO PERIODO

a basso rischio

ad alto rischio

operatività

RRT



ULTIMA CHIUSURA: 146,19

14/03/2019

117_FUTURE. T-BONDS (tit. stato USA)

FASE IN CORSO

-- 5 --

BREVISSIMO PERIODO
(Base Giornaliera)

FASE "5" _ E' sostanzialmente una fase di transizione tra percorsi che tentano di spingere ancora al rialzo i corsi ed altri, invece, che provano a spingere al ribasso gli stessi. E, indubbiamente, lo fanno con maggior vigore di quanto fatto sin qui. Da una situazione simile ne trae indubbio vantaggio solo la volatilità, ma quest'ultima ancor non sfonda del tutto: il baratro, insomma, non è poi così vicino.

PERCORSO

n° 162

PERCORSO n° 162 _ Prepararsi al peggio: s'è ormai giunti sulla soglia di un possibile "cedimento" dei corsi e non v'è alcuna speranza di recupero...

RRT

10 punti

RRT pari a 10 punti _ Operatività che, nel periodo assunto, presenta solo molti rischi e rendimenti in buona sostanza nulli o quasi!

Il giudizio di brevissimo deve considerarsi definitivo.

ANALISI DI BREVISSIMO PERIODO ↑ &...

↓ SINTESI FINALE

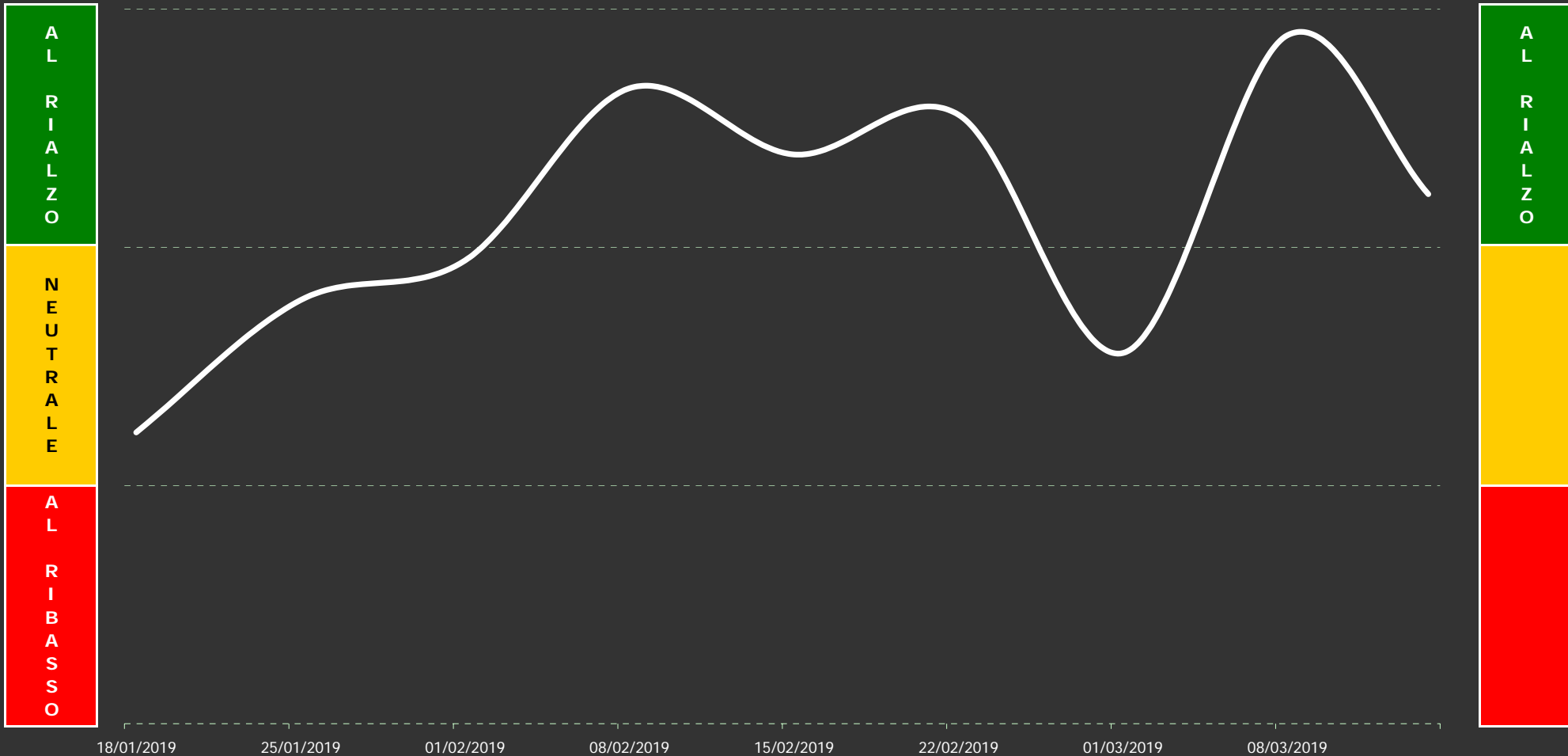
SINTESI FINALE

Tenendo conto di quant'accade anche sulle altre basi temporali, il programma esprime una propria sintesi finale, propriamente operativa, nella quale, oltre ai dati in corso, sono ponderati anche i dati delle settimane precedenti. Proprio perché il giudizio può dirsi reale solo nel fine settimana, quanto espresso dallo stesso nei giorni infrasettimanali dovrà esser considerato, sempre e soltanto, un giudizio di tipo tendenziale: certamente stabile, ma comunque passibile di modifiche anche improvvise.

Il grafico che troverete in prossima pagina vi consentirà di valutare la situazione su un arco temporale di due mesi circa (medio/breve), mentre il giudizio di sintesi finale ("GIUDIZIO DI FONDO"), necessario per superare eventuali ambiguità grafiche, potrete trovarlo nella pagina subito successiva: **in corso di settimana, tuttavia, è solo un giudizio virtuale**. Nella stessa potrete anche confrontare l'attuale giudizio con quelli espressi nelle settimane precedenti, nonché valutare la validità di questi ultimi sulla base del quadro grafico allora in corso. Poi, subito dopo, un'analisi prospettica su quel che potrebbe accadere nei prossimi giorni, con una particolare attenzione alle possibili o probabili correzioni ed accelerazioni al rialzo o al ribasso.

OPERATIVITA' CONSIGLIATA

TENDENZA DI FONDO



117_FUTURE. T-BONDS (tit. stato USA)

giudizio: 20,0 punti

AGGIORNAMENTO DATI DEL:

14 3 2019

ULTIMA CHIUSURA: 146,19

14/03/2019

117_FUTURE. T-BONDS (tit. stato USA)

Il "GIUDIZIO DI FONDO" è espresso attraverso un numero che è poi traducibile in una precisa analisi testuale. Nel caso specifico, tuttavia, s'è scelto d'essere ancor più "puntuali" ed infatti il numero con cui il giudizio è espresso s'avvale d'un proprio decimale che può mostrarci se, in realtà, s'è proiettati verso un giudizio comunque migliore di quello espresso dal valore intero (al quale rimanda puntualmente il testo del giudizio). Qui di seguito, in logica sequenza, troverete gli ultimi giudizi espressi dall'algorithm, di cui s'avvale il nostro programma, sulla posizione in oggetto. L'ultimo, quello attuale, si trova a fondo pagina, ma è davvero interessante seguire anche l'evoluzione subita dallo stesso con lo scorrere del tempo:

GIUDIZIO DI FONDO 23,0 p.

espresso dopo la seduta del
22/02/19

Punti "23" _ Nell'attuale situazione le correzioni sono sempre possibili, ma la probabilità che le stesse possano trasformarsi in qualcosa di più preoccupante è invero modesta. Lo scenario d'insieme, infatti, è saldamente positivo e consente di sperar sempre in ulteriori allunghi o repentini recuperi, nel caso ve ne fosse bisogno. C'è da esser contenti?... C'è da esser "molto" contenti! [purché attenti]

GIUDIZIO DI FONDO 14,0 p.

espresso dopo la seduta del
01/03/19

Punti "14" _ Scendere dal gradino cui s'è giunti potrebbe aprirci ad uno scenario poco piacevole. Non s'è sull'orlo del baratro, intendiamoci, e gli aspetti positivi, seppur di poco, superano quelli negativi, tuttavia traccheggiare sugli attuali livelli finirebbe soltanto per concedere la vittoria alla forza di gravità. Si deve salire, altrimenti saranno dolori: mantenersi a galla per sperar nei soccorsi non serve!

GIUDIZIO DI FONDO 26,0 p.

espresso dopo la seduta del
08/03/19

Punti "26" _ S'è a un passo dalla meta, ma la meta potrebbe anche non esser mai raggiunta: non ci sarebbe nulla di cui lamentarsi, tuttavia, perché s'è fatto tutto quel che si sarebbe dovuto fare, ma soprattutto perché ci si lascia sempre davanti la possibilità di fare ancor di più. Non mancano gli eccessi, ma una volta riassorbiti si potrà anche andar oltre. E' solo una possibilità, tuttavia: non una necessità!

GIUDIZIO DI FONDO 20,0 p.
espresso dopo l'ultima seduta

ATTENZIONE: a differenza dei precedenti, questo giudizio è da considerarsi solo virtuale.

Punti "20" _ Lo scenario è positivo, anche se non saldamente positivo come si vorrebbe sperare. Gli aspetti positivi sono nettamente superiori a quelli negativi, tuttavia qualche lacuna, qua e là, prende a far capolino e se le lacune dovessero allargarsi potrebbero nascere problemi ben più seri degli attuali che sono di fatto quasi nulli. In una o due settimane ne sapremo certamente di più... e tanto basta.

IL GIUDIZIO DEFINITIVO (NON VIRTUALE) E' ESPRESSO SOLO NEL FINE SETTIMANA.

Scenari&Obiettivi

(possibili sul brevissimo periodo)

117_FUTURE. T-BONDS (tit. stato USA)

SCENARIO AL RIBASSO

in forte eccesso

ATTENDIBILITA' DELLA PREVISIONE AL RIBASSO

mediocre sufficiente discreta buona

143,7 obiettivo al ribasso ben fuori dello standard	144,4 obiettivo	145,2 obiettivo	145,9 obiettivo	
---	---------------------------	---------------------------	---------------------------	--

14/03/19	146,7	< massimo
14/03/19	146,2	chiusura di seduta
minimo >	146,0	14/03/19

resistenza

148,0

ottima

soglia d'allerta

149,5


buona

abortire d'ogni scenario al ribasso

150,3

discreta

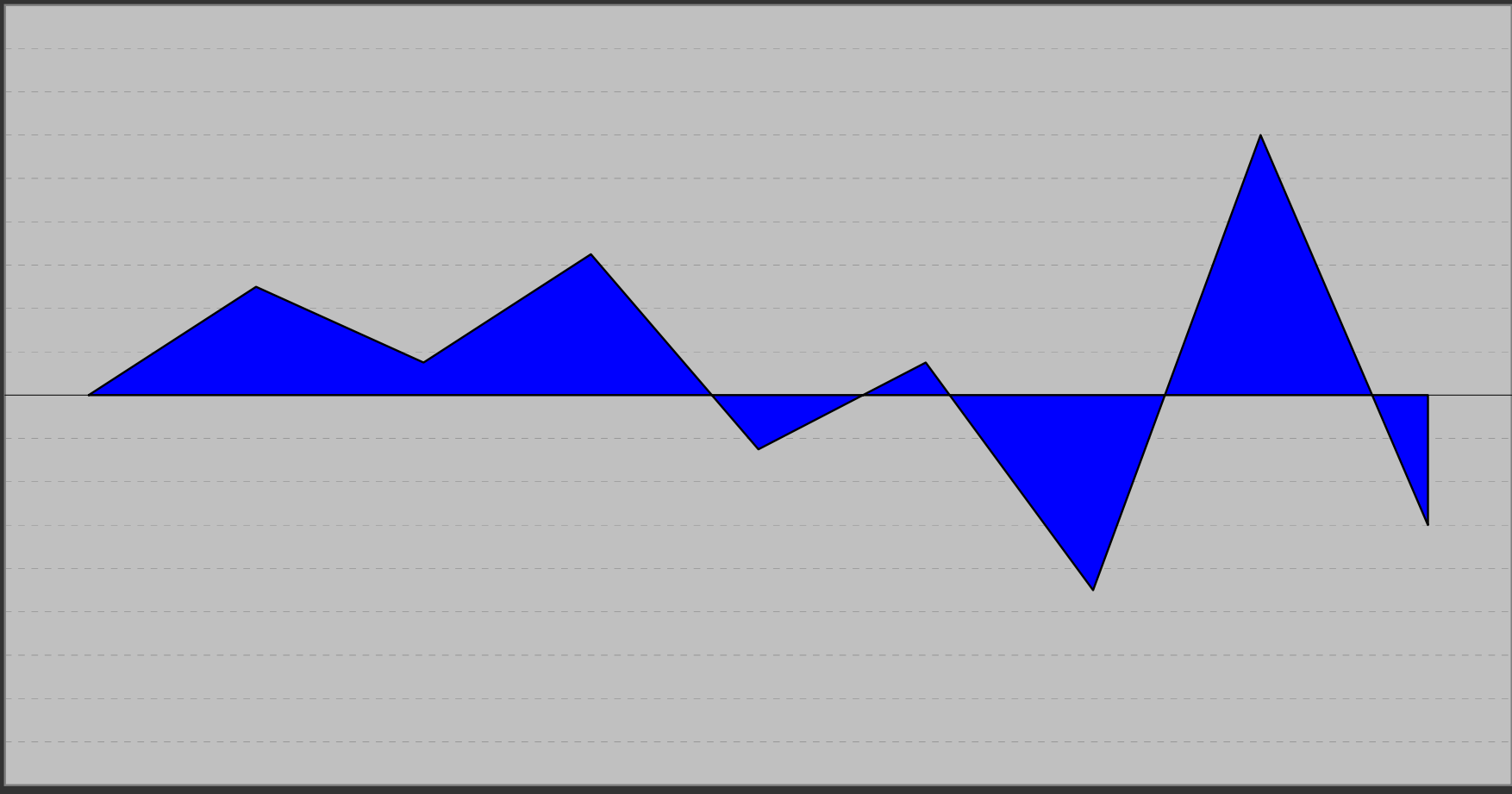
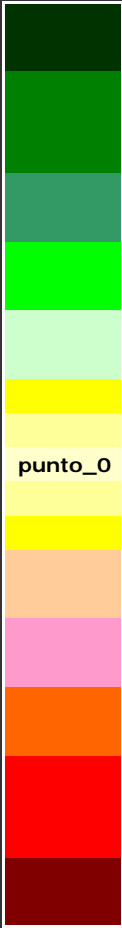
ATTENDIBILITA' DELLA PREVISIONE AL RIALZO



LA PREVISIONE, NEL CASO, E' SEMPRE ATTENDIBILE

POSSIBILE INVERSIONE DI BREVISSIMO...

SCALA



18/01/19 25/01/19 01/02/19 08/02/19 15/02/19 22/02/19 01/03/19 08/03/19 14/03/19

08/03/19
12,0 punti

117_FUTURE. T-BONDS (tit. stato USA)

14/03/19
-6,0 punti

AGGIORNAMENTO DATI DEL:
14 3 2019

SINTESI FINALE

(lo spazio delle indicazioni resta bianco quando il programma preferisce sospendere il proprio giudizio: s'esprimerà nei prossimi report)

GIUDIZIO COMPLESSIVO (valori da un minimo di 1 punto ad un massimo di 27 punti)

Punti "20" _ Lo scenario è positivo, anche se non saldamente positivo come si vorrebbe sperare. Gli aspetti positivi sono nettamente superiori a quelli negativi, tuttavia qualche lacuna, qua e là, prende a far capolino e se le lacune dovessero allargarsi potrebbero nascere problemi ben più seri degli attuali che sono di fatto quasi nulli. In una o due settimane ne sapremo certamente di più... e tanto basta.

INDICAZIONI E SUGGERIMENTI DI BREVISSIMO PERIODO (tratti da un'analisi delle ultime sedute)

S'è davvero toccato il fondo! Difficile credere che questa caduta non possa esser recuperata in futuro e, forse, anche in fretta... Tuttavia, toccato il fondo, talvolta si prende a scavarlo, senza saper bene quando mai ci si fermerà. I più coraggiosi, ad ogni modo, possono cominciare ad accumulare, tenendo però conto della base temporale su cui stanno operando.



* **PERCORSO** _ Il "percorso" è l'unità più minuta che possa trovarsi all'interno della curva ciclica d'ogni strumento finanziario. E' giusto considerarla quale "unità" perché al suo interno trovano una "particolare "sintesi unitaria" i diversi elementi che di continuo incidono sui mercati: impulsi, inerzie, volatilità, tendenze ecc. Il tutto, nel nostro caso, è indicato con un solo numero sul quale confluiscono le diverse peculiarità che caratterizzano ogni singolo percorso. Il colore che fa da sfondo al suo numero sintetizza a propria volta il possibile giudizio fornito dal nostro programma: verde-positivo; giallo-neutrale; rosso-negativo. Se il numero, invece, compare su uno sfondo grigio è solo perché il percorso individuato presenta una situazione di particolare eccesso nel rapporto tra Impulso (intenzioni degli operatori) ed Inerzia (destino del ciclo sottostante) per cui lo stesso non può essere considerato affidabile: questa sua temporanea inaffidabilità, tuttavia, è solitamente "destinata" ad essere riassorbita in tempi alquanto rapidi.

* **FASE** _ All'interno d'un ciclo completo di Percorsi (dal n°1 al n°270), le Fasi ci aiutano ad individuare alcuni periodi particolari in grado d'influencare, con peculiarità del tutto proprie, i Percorsi stessi. Ci sono periodi, infatti, in cui le qualità più intime d'un percorso possono essere esaltate od inibite dalla Fase in corso e bisogna sempre tenerne conto: le Fasi al rialzo sono in verde (da 1 a 4) quelle al ribasso in rosso (da 7 a 9). Le fasi di transizione sono in giallo (0 e 5) e poi c'è una fase particolarissima (la 6) che deve considerarsi al ribasso, ma i cui possibili effetti, seppur solo temporanei, sono talvolta straordinariamente positivi. Ad ogni buon conto, un Percorso verde-positivo può vedere i propri effetti esaltati, se all'interno di una Fase al Rialzo (sfondo verde), oppure limitati, se all'interno di una Fase al Ribasso (sfondo rosso). Al contrario un percorso rosso-negativo vedrà i propri effetti esaltati in una Fase al Ribasso o limitati in una Fase al rialzo.

* **RRT** _ L'RRT misura il rapporto tra il possibile "**Rischio**" ed il probabile "**Rendimento**" nel "**Tempo** (il periodo)" assunto come base della valutazione (giornaliero, settimanale, ecc.): quanto più elevato è il suo valore, tanto più alto dovrà considerarsi l'eventuale rischio operativo o, quanto meno, ben poco vantaggioso il rendimento di un'eventuale operatività al rialzo su quanto in oggetto. Il colore che fa da sfondo è strumento decisivo per valutare la situazione in corso: verde (da 1 a 4) = rischio basso // giallo (da 5 a 7) = rischio medio // rosso (da 8 a 9) = rischio alto // rosso cupo (10) = rischio altissimo.



GLOSSARIO

Il report in oggetto recepisce in toto le Linee Guida indicate da Consob lo scorso 13 ottobre 2017 in merito alla "elaborazione e diffusione di raccomandazioni d'investimento", come definite dagli articoli 3(1)34 e 3(1)35 MAR.

[Market Abuse Regulation - Regolamento (UE) n. 596/2014 del Parlamento Europeo e del Consiglio del 16 aprile 2014 in vigore dal 3 luglio 2016]

In particolare:

- 1) Sono riconducibili alla fattispecie di “raccomandazioni di investimento”, secondo la definizione data da MAR, le informazioni destinate al pubblico o ai canali di distribuzione volte, implicitamente o esplicitamente, a raccomandare o a consigliare una strategia di investimento in relazione ad uno o più strumenti finanziari o emittenti, ivi compresi pareri sul valore o sul prezzo presenti o futuri di tali strumenti [articoli 3(1)34 e 3(1)35 MAR].
- 2) I soggetti che producono o diffondono raccomandazioni in materia d'investimenti, o altre informazioni che raccomandano o consigliano una strategia d'investimento, devono ottemperare agli obblighi informativi previsti dalla normativa vigente in materia di corretta presentazione delle raccomandazioni e di comunicazione degli interessi o dei conflitti di interesse [articolo 20(1) MAR e articoli da 3 a 6 RD 2016/958].
- 3) gli analisti indipendenti, le imprese di investimento, gli enti creditizi, chiunque si occupi come attività principale della produzione o diffusione di raccomandazioni e le persone fisiche che lavorano per questi soggetti in base a un contratto di lavoro o ad altro, così come le altre persone che propongono decisioni di investimento su strumenti finanziari e che si presentano come dotati di esperienza o di competenza finanziaria ovvero sono così percepiti dai partecipanti al mercato (di seguito «esperti») debbono altresì comunicare la frequenza con cui producono raccomandazioni; la loro storia professionale, se abbiano prodotto raccomandazioni a titolo professionale in passato; eventualità che le passate raccomandazioni siano state rilanciate da terzi, ad esempio dai media.
- 4) È opportuno comunicare l'identità delle persone che producono raccomandazioni, la rispettiva autorità competente, se esiste, e la data e l'ora in cui le raccomandazioni sono state ultimate e successivamente diffuse, in quanto possono essere informazioni preziose per gli investitori ai fini delle decisioni di investimento.
- 5) È opportuno divulgare le valutazioni e le metodologie applicate, perché si tratta di informazioni utili per comprendere le raccomandazioni e per determinare in che misura le persone che le producono siano coerenti nelle valutazioni e nelle metodologie adottate. Le raccomandazioni prodotte dalla stessa persona e relative ad imprese dello stesso settore o dello stesso paese dovrebbero dare sistematicamente prova di coerenza su determinati fattori comuni. Gli analisti indipendenti, le imprese di investimento, gli enti creditizi, chiunque si occupi come attività principale della produzione di raccomandazioni, le persone fisiche che lavorano per questi soggetti in base a un contratto di lavoro o ad altro e gli esperti dovrebbero pertanto spiegare nella raccomandazione stessa qualsiasi modifica delle valutazioni e metodologie applicate.
- 6) La persona che produce raccomandazioni in materia di investimenti o altre informazioni che raccomandano o consigliano una strategia di investimento («raccomandazioni») indica in modo chiaro e visibile in ogni raccomandazione prodotta la propria identità e analoghe informazioni sull'identità di qualsiasi altra persona responsabile della produzione della raccomandazione.
- 7) La persona che produce raccomandazioni provvede a che i fatti siano tenuti chiaramente distinti dalle interpretazioni, dalle stime, dalle opinioni o da altri tipi di informazioni non fattuali.

DISCLAIMER

I contenuti del presente report - dati, notizie, informazioni, grafici, marchi e nomi a dominio, ecc. - sono di proprietà di NIKKAIA Strategie, se non diversamente indicato, coperti da copyright e dalla normativa in materia di proprietà industriale.

All'Utente non è concessa alcuna licenza né diritto d'uso e pertanto non è consentito registrare tali contenuti, in tutto od anche solo in parte, su alcun tipo di supporto, riprodurli, copiarli, pubblicarli e utilizzarli a scopo commerciale senza una preventiva autorizzazione scritta di NIKKAIA Strategie, salva la possibilità di farne copia per uso esclusivamente personale.

Tutte le informazioni contenute nel report sono prodotte da fonti interne alla società NIKKAIA Strategie ed approvate dalla sua MSCB (MAR STANDARD CLAIM BOARD) di riferimento, se non diversamente indicato. NIKKAIA Strategie ha la facoltà di modificare, in qualsiasi momento, e a propria discrezione i contenuti e le modalità funzionali ed operative dei propri report, senza particolari preavvisi.

NIKKAIA Strategie cura che le informazioni contenute nei propri report rispondano a requisiti di attendibilità, correttezza, accuratezza, completezza, attualità. In ogni caso, NIKKAIA Strategie non assume, e quindi declina, ogni e qualsiasi responsabilità per eventuali errori, inesattezze, mancanze ed omissioni rinvenibili nei contenuti pubblicati, derivino da errori materiali o refusi di stampa, imputazione dati, formattazione o scansionamento. Le medesime considerazioni valgono anche per i contenuti eventualmente accolti nei report, ma prodotti da società terze cui NIKKAIA Strategie si affida.

Quanto sopra, ovviamente, deve essere ritenuto del tutto valido anche per quanto solo riportato sul Sito di NIKKAIA Strategie, seppure al di fuori dei propri report.



Edoardo E. Macallè - Socio fondatore (dal 2002) e, quindi, Amministratore Unico (dal 2012) di NIKKAIA Strategie. Presidente della Associazione Culturale "Accademia della Gru". Collabora da oltre 10 anni con diverse testate on-line dedicate ai mercati finanziari (Trend-Online - 4Trading - Traderlink - ecc.). Utilizza strumenti d'analisi proprietari legati alla Metodologia dei Percorsi Campione. Non ha alcun interesse specifico nè conflittuale con quanto indicato nel presente report.