

FUTURES SUI MERCATI OBBLIGAZIONARI - REPORT D'ANALISI GIORNALIERA

MU: IL CONTINENTE SOMMERSO (1)

111_FUTURE. BUND (tit. stato Germania)

112_FUTURE. EURO BOBL (bund a 5 anni)

113_FUTURE. EURO SCHATZ (bund a 2 anni)

114_FUTURE. EUROBTP (tit. stato Italia)

115_FUTURE. LONG GILT (tit. stato Gr.Britain)

116_FUTURE. SWISS BONDS (tit. stato Svizzera)

117_FUTURE. T-BONDS (tit. stato USA)



redatto il giorno
16/04/2019

e sottoscritto alle ore 06:30
da
Edoardo E. Macallè

valori del
15/04/2019

in collaborazione con la

Associazione Culturale "ACCADEMIA DELLA GRU"

NIKKAIΑ 
strategie



ASSOCIAZIONE CULTURALE
ACCADEMIA DELLA GRU

"dall'investimento nella cultura alla cultura nell'investimento..."

Famosa per le altezze proibitive del suo volo, la Gru, oltre ad essere una dominatrice degli spazi ("*vola in alto per veder lontano davanti a sé*", diceva Plinio) era considerata anche un perfetto indicatore temporale. Il suo volo, infatti, scandiva i tempi dell'anno: verso Nord all'equinozio di primavera (per la riproduzione in estate), ripassaggio verso Sud all'equinozio d'autunno (per la permanenza nelle regioni calde in inverno). Il suo ascendere "*astrale e divino*" ne faceva, nell'antichità, l'interprete perfetto dell'idea di armonia, ritmo e *danza celeste*. Ma il danzar in cielo delle Gru, il loro armonico viaggiare in sintonia col Cosmo, rispondeva e risponde ancor oggi al bisogno di migrare da una condizione che potrebbe farsi ben presto insostenibile. Le Gru "cambiano stato" senza paura: il loro volo è metafora d'una mutazione radicale, d'uscita dalla trappola mortale, superamento d'ogni ostacolo...

www.accademiadellagru.it

www.accademiadellagru.org

www.accademiadellagru.com



pag. 4



111_FUTURE. BUND (tit. stato Germania)
(valutazione d'ampio respiro temporale)

pag. 4

pag. 15



112_FUTURE. EURO BOBL (bund a 5 anni)
(valutazione d'ampio respiro temporale)

pag. 15

pag. 26



113_FUTURE. EURO SCHATZ (bund a 2 anni)
(valutazione d'ampio respiro temporale)

pag. 26

pag. 37



114_FUTURE. EUROBTP (tit. stato Italia)
(valutazione d'ampio respiro temporale)

pag. 37

pag. 48



115_FUTURE. LONG GILT (tit. stato Gr.Britain)
(valutazione d'ampio respiro temporale)

pag. 48

pag. 59



116_FUTURE. SWISS BONDS (tit. stato Svizzera)
(valutazione d'ampio respiro temporale)

pag. 59

pag. 70



117_FUTURE. T-BONDS (tit. stato USA)
(valutazione d'ampio respiro temporale)

pag. 70



111_FUTURE. BUND (tit. stato Germania)

Analisi della posizione



111_FUTURE. BUND (tit. stato Germania)

(valutazione d'ampio respiro temporale)

<https://it.investing.com/rates-bonds/euro-bund>

[TEMPO REALE]

"Matrix" del Tempo...

15/04/2019

VALORE VIRTUALE D'INSIEME -47 p.

	IMPULSO	MOVIMENTO	INERZIA	ALLINEAMENTO	
TRIMESTRALE >>					> valore virtuale: 22 p.
MENSILE >>					> valore virtuale: -44 p.
SETTIMANALE >>					> valore virtuale: -14 p.
GIORNALIERO >>					> valore virtuale: -10 p.

111_FUTURE. BUND (tit. stato Germania)

...e "Matrix" dello Spazio

15/04/2019

VALORE VIRTUALE D'INSIEME -47 p.

	TRIMESTRALE	MENSILE	SETTIMANALE	GIORNALIERO	
IMPULSO >>					> valore virtuale: -32 p.
MOVIMENTO >>					> valore virtuale: 11 p.
INERZIA >>					> valore virtuale: 22 p.
ALLINEAMENTO >>					> valore virtuale: -48 p.

111_FUTURE. BUND (tit. stato Germania)

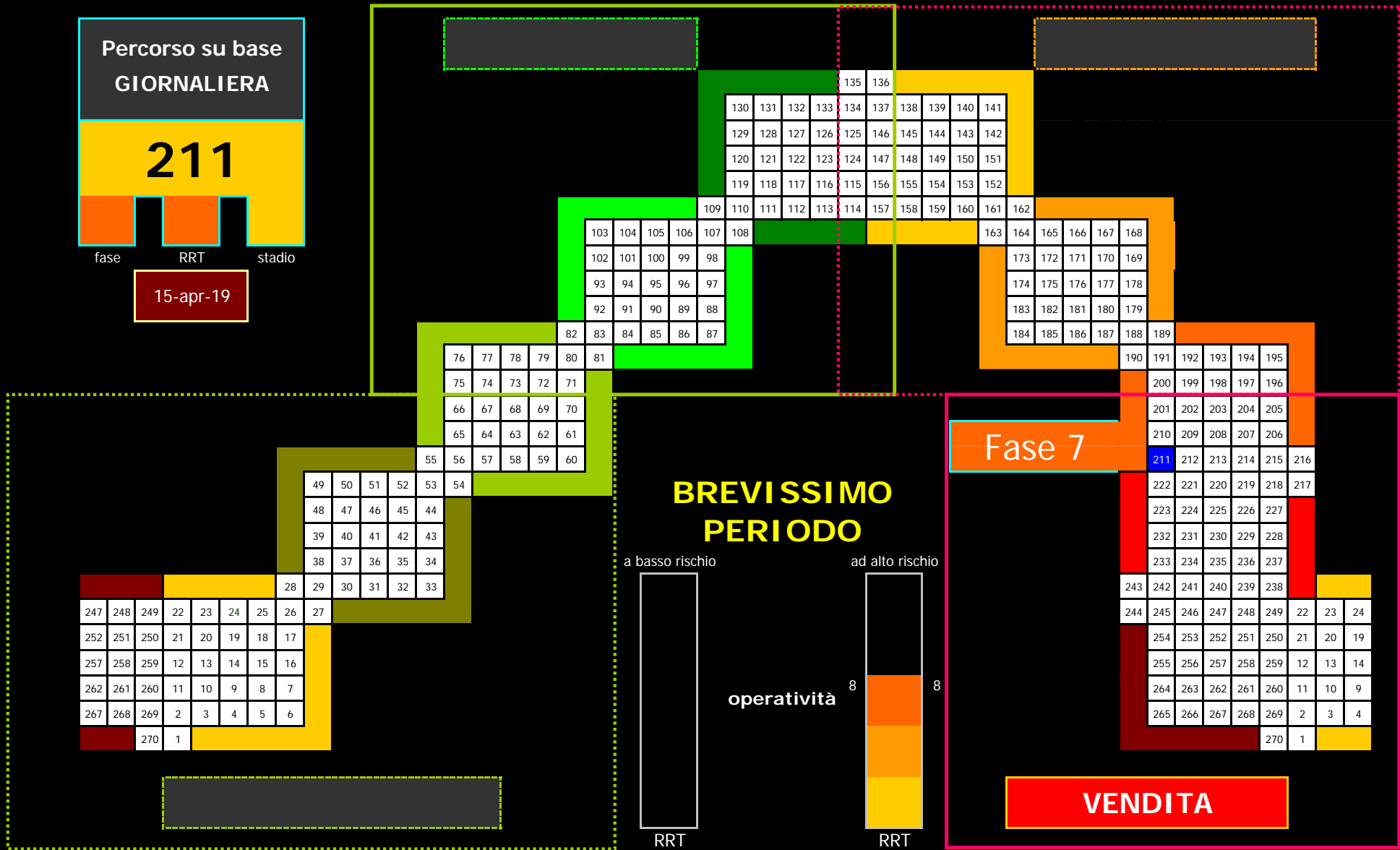
111_FUTURE. BUND (tit. stato Germania)

Percorso su base
GIORNALIERA

211

fase RRT stadio

15-apr-19



BREVISSIMO PERIODO

a basso rischio

ad alto rischio

operatività

8

8

RRT

RRT

Fase 7

VENDITA

ULTIMA CHIUSURA: 164,66

15/04/2019

111_FUTURE. BUND (tit. stato Germania)

FASE IN CORSO

-- 7 --

BREVISSIMO PERIODO
(Base Giornaliera)

PERCORSO

n° 211

RRT

8 punti

FASE "7" _ E' senza alcun dubbio una fase molto solida al ribasso: non mancano, infatti, gli impulsi al rialzo, ma questi ultimi non sono più in grado di spingere i corsi oltre le nuove resistenze. La tendenza è ormai convintamente protesa al ribasso ed è quasi impossibile che si possa assistere ad una sua inversione nella fase in corso: al massimo si potrà far scorrere il tempo.

PERCORSO n° 211 _ Ultima chiamata per uscir da eventuali posizioni al rialzo: il quadro, ormai, è compromesso e il destino appare più che scontato.

RRT pari a 8 punti _ Operatività che, nel periodo assunto, presenta rischi ben più alti dei rendimenti che si potrebbero forse ottenere.

Il giudizio di brevissimo deve considerarsi definitivo.

ANALISI DI BREVISSIMO PERIODO ↑ &...

↓ SINTESI FINALE

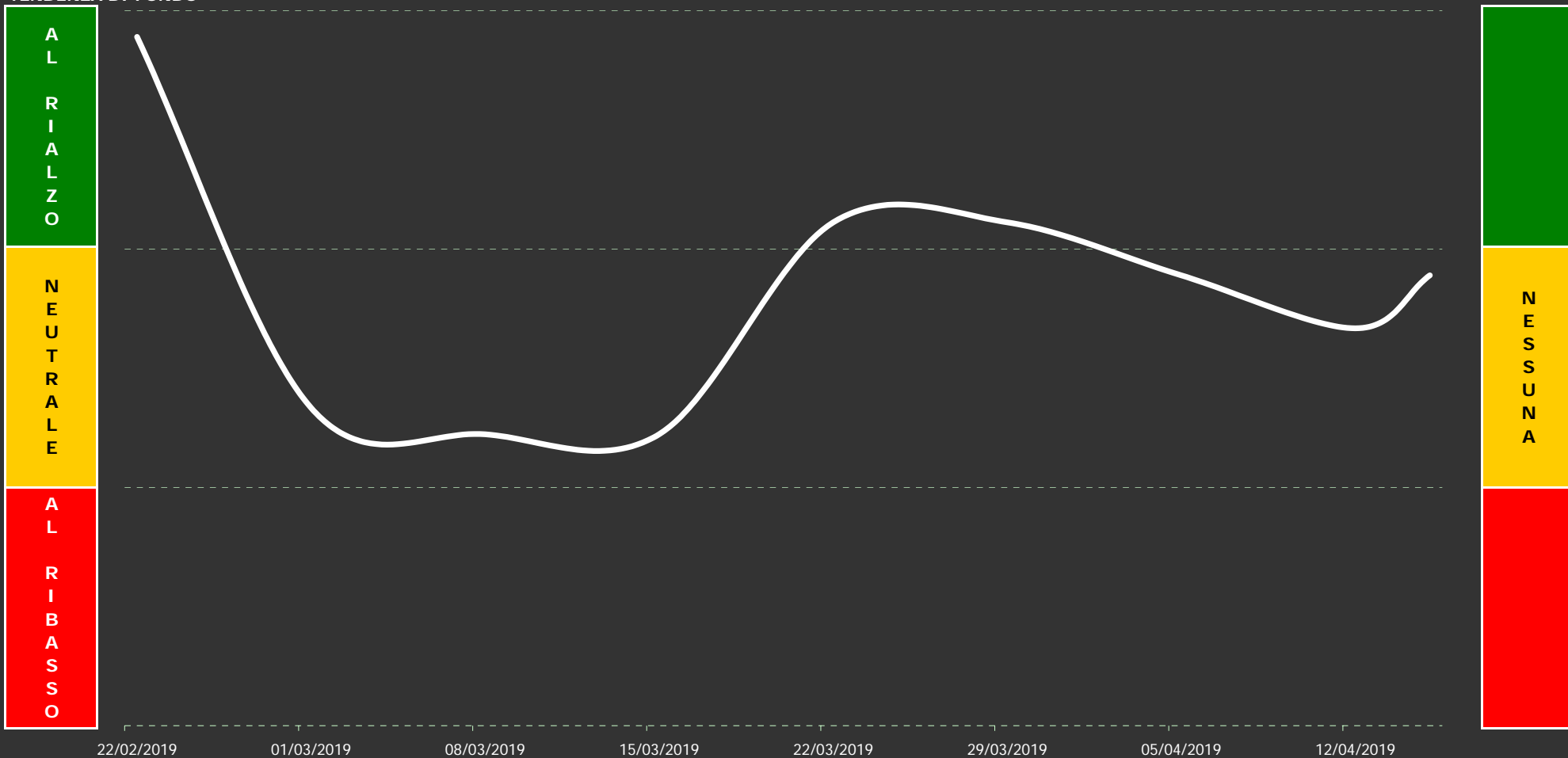
SINTESI FINALE

Tenendo conto di quant'accade anche sulle altre basi temporali, il programma esprime una propria sintesi finale, propriamente operativa, nella quale, oltre ai dati in corso, sono ponderati anche i dati delle settimane precedenti. Proprio perché il giudizio può dirsi reale solo nel fine settimana, quanto espresso dallo stesso nei giorni infrasettimanali dovrà esser considerato, sempre e soltanto, un giudizio di tipo tendenziale: certamente stabile, ma comunque passibile di modifiche anche improvvise.

Il grafico che troverete in prossima pagina vi consentirà di valutare la situazione su un arco temporale di due mesi circa (medio/breve), mentre il giudizio di sintesi finale ("GIUDIZIO DI FONDO"), necessario per superare eventuali ambiguità grafiche, potrete trovarlo nella pagina subito successiva: **in corso di settimana, tuttavia, è solo un giudizio virtuale**. Nella stessa potrete anche confrontare l'attuale giudizio con quelli espressi nelle settimane precedenti, nonché valutare la validità di questi ultimi sulla base del quadro grafico allora in corso. Poi, subito dopo, un'analisi prospettica su quel che potrebbe accadere nei prossimi giorni, con una particolare attenzione alle possibili o probabili correzioni ed accelerazioni al rialzo o al ribasso.

OPERATIVITA' CONSIGLIATA

TENDENZA DI FONDO



111_FUTURE. BUND (tit. stato Germania)

giudizio: 17,0 punti

AGGIORNAMENTO DATI DEL:

15 4 2019

ULTIMA CHIUSURA: 164,66

15/04/2019

111_FUTURE. BUND (tit. stato Germania)

Il "GIUDIZIO DI FONDO" è espresso attraverso un numero che è poi traducibile in una precisa analisi testuale. Nel caso specifico, tuttavia, s'è scelto d'essere ancor più "puntuali" ed infatti il numero con cui il giudizio è espresso s'avvale d'un proprio decimale che può mostrarci se, in realtà, s'è proiettati verso un giudizio comunque migliore di quello espresso dal valore intero (al quale rimanda puntualmente il testo del giudizio). Qui di seguito, in logica sequenza, troverete gli ultimi giudizi espressi dall'algorithm, di cui s'avvale il nostro programma, sulla posizione in oggetto. L'ultimo, quello attuale, si trova a fondo pagina, ma è davvero interessante seguire anche l'evoluzione subita dallo stesso con lo scorrere del tempo:

GIUDIZIO DI FONDO 19,0 p.

espresso dopo la seduta del
29/03/19

Punti "19" _ Trarre indicazioni per il futuro sulla base di quel che si ha oggi non è opportuno: siamo con entrambi i piedi all'interno d'uno scenario indubbiamente confortante, ma quei piedi non sono così saldi come noi si vorrebbe sperare. Tra una settimana ne sapremo certamente di più e per ora possiamo accontentarci. Ancor meglio: dobbiamo accontentarci! Poteva andar anche peggio, in fondo...

GIUDIZIO DI FONDO 17,0 p.

espresso dopo la seduta del
05/04/19

Punti "17" _ Si potrebbe anche toccare il cielo con un dito, ma alcune volte certe distanze hanno misure infinite a dispetto delle nostre impressioni: arrivare lassù sarebbe quel che tutti noi possiamo augurarci (e vi sarebbero anche buoni motivi per farlo...), tuttavia i passi debbono esser fatti concretamente e questo è proprio uno dei più difficili, purtroppo. Se si sbaglia a mettere il piede... son guai grossi!

GIUDIZIO DI FONDO 15,0 p.

espresso dopo la seduta del
12/04/19

Punti "15" _ Non lontano, sopra le nostre teste, splende il sole. Sotto i nostri piedi, invece, ma ancor lontano, ci osserva il baratro. Non è un problema di scelte, ma di aspetti di fondo: quelli positivi sono ancor preponderanti e basterebbe invero poco perchè agli stessi possano aggiungersene altri. D'altra parte però, ne dovessero venir meno alcuni, ci ritroveremmo in una situazione del tutto rovesciata: cautela.

GIUDIZIO DI FONDO 17,0 p.

espresso dopo l'ultima seduta

ATTENZIONE: a differenza dei precedenti, questo giudizio è da considerarsi solo virtuale.

Punti "17" _ Si potrebbe anche toccare il cielo con un dito, ma alcune volte certe distanze hanno misure infinite a dispetto delle nostre impressioni: arrivare lassù sarebbe quel che tutti noi possiamo augurarci (e vi sarebbero anche buoni motivi per farlo...), tuttavia i passi debbono esser fatti concretamente e questo è proprio uno dei più difficili, purtroppo. Se si sbaglia a mettere il piede... son guai grossi!

IL GIUDIZIO DEFINITIVO (NON VIRTUALE) E' ESPRESSO SOLO NEL FINE SETTIMANA.

Scenari&Obiettivi

(possibili sul brevissimo periodo)

111_FUTURE. BUND (tit. stato Germania)

	SCENARIO INCERTO in attesa aumento volatilità
--	---

abortire d'ogni scenario al ribasso

ATTENDIBILITA' DELLA PREVISIONE AL RIBASSO

sufficiente discreta buona

162,8	163,6 obiettivo	164,4 obiettivo	
--------------	---------------------------	---------------------------	--


abortire d'ogni scenario al rialzo

15/04/19	164,8 < massimo
15/04/19	164,7 ultimo valore
minimo >	164,3 15/04/19

obiettivo	obiettivo	169,0
166,5	168,1	

ottima buona discreta

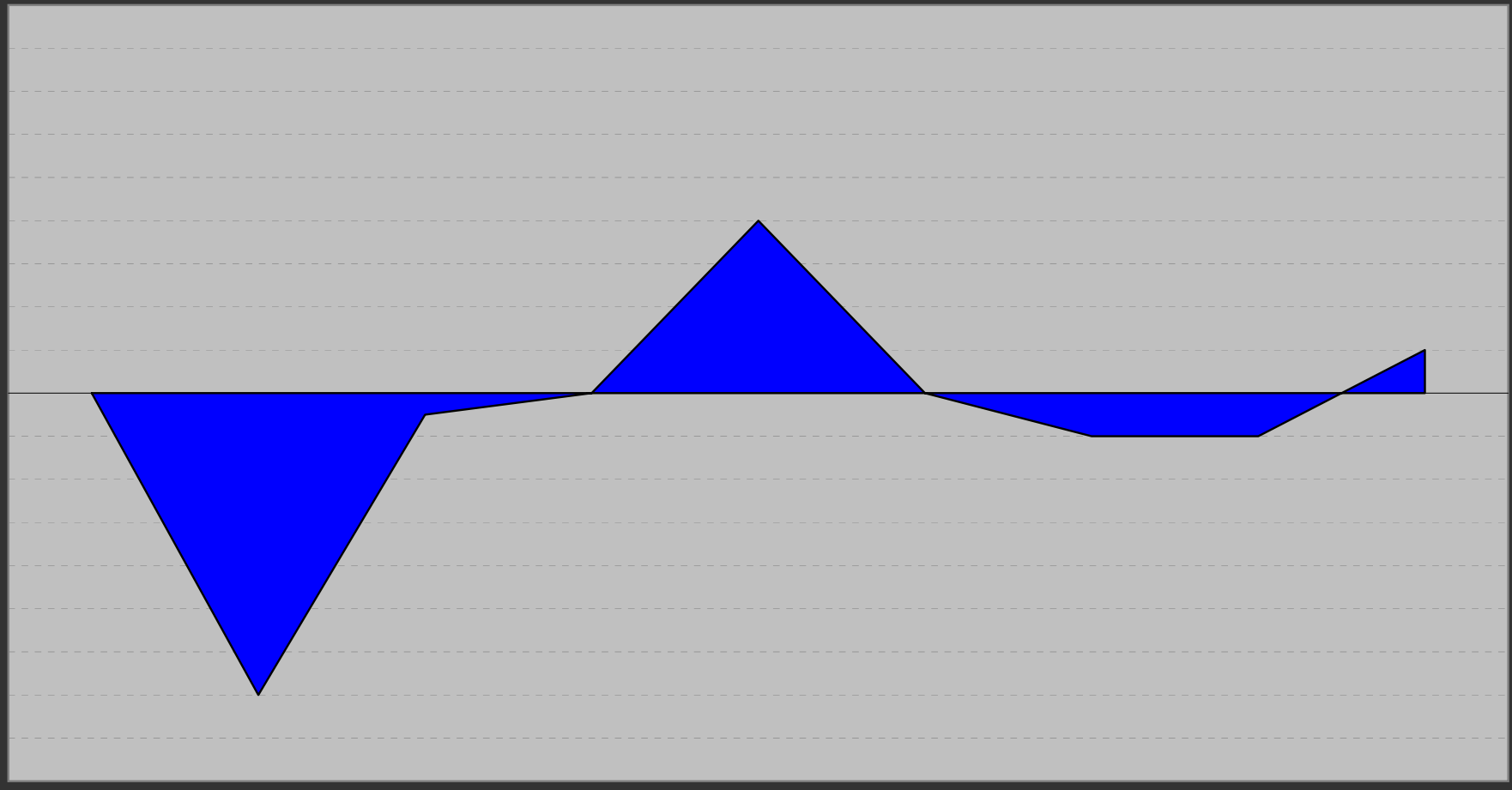
ATTENDIBILITA' DELLA PREVISIONE AL RIALZO



LA PREVISIONE, NEL CASO, E' SEMPRE ATTENDIBILE

POSSIBILE CORREZIONE DI BREVISSIMO...

SCALA



22/02/19

01/03/19

08/03/19

15/03/19

22/03/19

29/03/19

05/04/19

12/04/19

15/04/19

12/04/19

-2,0 punti

111_FUTURE. BUND (tit. stato Germania)

15/04/19

2,0 punti

AGGIORNAMENTO DATI DEL:

15 4 2019

SINTESI FINALE


(lo spazio delle indicazioni resta bianco quando il programma preferisce sospendere il proprio giudizio: s'esprimerà nei prossimi report)

GIUDIZIO COMPLESSIVO (valori da un minimo di 1 punto ad un massimo di 27 punti)

Punti "17" _ Si potrebbe anche toccare il cielo con un dito, ma alcune volte certe distanze hanno misure infinite a dispetto delle nostre impressioni: arrivare lassù sarebbe quel che tutti noi possiamo augurarci (e vi sarebbero anche buoni motivi per farlo...), tuttavia i passi debbono esser fatti concretamente e questo è proprio uno dei più difficili, purtroppo. Se si sbaglia a mettere il piede... son guai grossi!

INDICAZIONI E SUGGERIMENTI DI BREVISSIMO PERIODO (tratti da un'analisi delle ultime sedute)


La volatilità (sulla base temporale in oggetto, N.d.R.) adesso potrebbe anche alzarsi, impedendo ai corsi di trovar da subito una propria precisa tendenza. La sola operatività consigliata, in questi casi, è di solito il trading giornaliero (utilizzabile, però, solo da chi non ha particolari velleità rialziste di lungo periodo). Gli investitori, invece, attendano novità operative contenute nei prossimi report.



112_FUTURE. EURO BOBL (bund a 5
anni)

Analisi della posizione




112_FUTURE. EURO BOBL (bund a 5 anni)
(valutazione d'ampio respiro temporale)

<https://it.investing.com/rates-bonds/euro-bobl>

[TEMPO REALE]

"Matrix" del Tempo...

15/04/2019

VALORE VIRTUALE D'INSIEME -25 p.

	IMPULSO	MOVIMENTO	INERZIA	ALLINEAMENTO	
TRIMESTRALE >>					> valore virtuale: 33 p.
MENSILE >>					> valore virtuale: -53 p.
SETTIMANALE >>					> valore virtuale: 5 p.
GIORNALIERO >>					> valore virtuale: -10 p.

112_FUTURE. EURO BOBL (bund a 5 anni)

...e "Matrix" dello Spazio

15/04/2019

VALORE VIRTUALE D'INSIEME -25 p.

	TRIMESTRALE	MENSILE	SETTIMANALE	GIORNALIERO	
IMPULSO >>					> valore virtuale: -29 p.
MOVIMENTO >>					> valore virtuale: 12 p.
INERZIA >>					> valore virtuale: 25 p.
ALLINEAMENTO >>					> valore virtuale: -33 p.

112_FUTURE. EURO BOBL (bund a 5 anni)

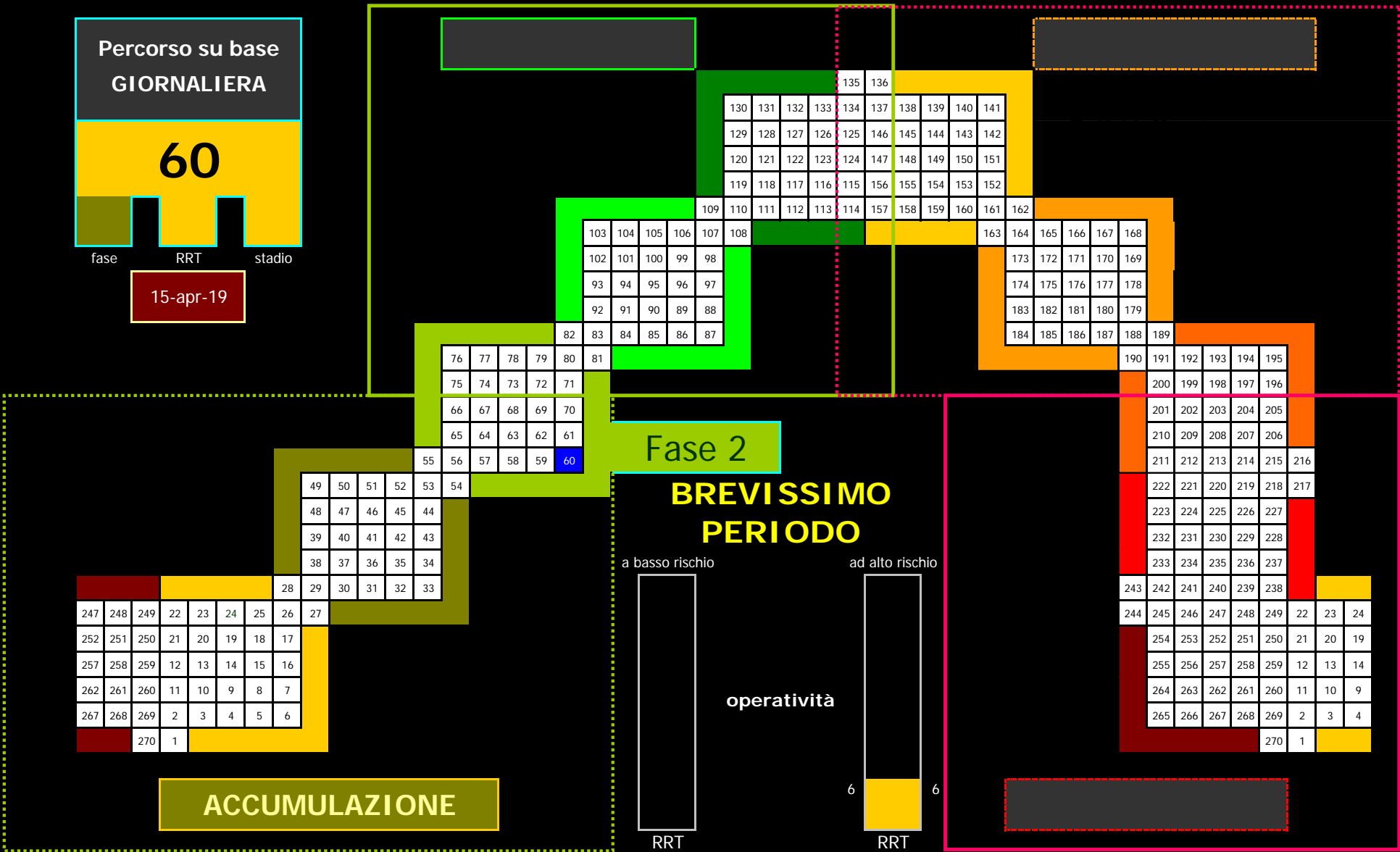
112_FUTURE. EURO BOBL (bund a 5 anni)

Percorso su base GIORNALIERA

60

fase RRT stadio

15-apr-19



Fase 2

BREVISSIMO PERIODO

a basso rischio ad alto rischio

operatività

RRT

RRT

ACCUMULAZIONE

247	248	249	22	23	24	25	26	27
252	251	250	21	20	19	18	17	
257	258	259	12	13	14	15	16	
262	261	260	11	10	9	8	7	
267	268	269	2	3	4	5	6	
		270	1					

49	50	51	52	53	54
48	47	46	45	44	
39	40	41	42	43	
38	37	36	35	34	
28	29	30	31	32	33

76	77	78	79	80	81
75	74	73	72	71	
66	67	68	69	70	
65	64	63	62	61	
55	56	57	58	59	60

103	104	105	106	107	108
102	101	100	99	98	
93	94	95	96	97	
92	91	90	89	88	
82	83	84	85	86	87

109	110	111	112	113	114
119	118	117	116	115	114
120	121	122	123	124	125
129	128	127	126	125	124
130	131	132	133	134	135

163	164	165	166	167	168
173	172	171	170	169	
174	175	176	177	178	
183	182	181	180	179	
184	185	186	187	188	189

190	191	192	193	194	195
200	199	198	197	196	
201	202	203	204	205	
210	209	208	207	206	
211	212	213	214	215	216

222	221	220	219	218	217
223	224	225	226	227	
232	231	230	229	228	
233	234	235	236	237	
243	242	241	240	239	238

244	245	246	247	248	249
254	253	252	251	250	249
255	256	257	258	259	258
264	263	262	261	260	259
265	266	267	268	269	268

270	1				
-----	---	--	--	--	--

6 6

ULTIMA CHIUSURA: 132,69

15/04/2019

112_FUTURE. EURO BOBL (bund a 5 anni)

FASE IN CORSO

-- 2 --

BREVISSIMO PERIODO
(Base Giornaliera)

FASE "2" _ Tra tutte quelle al rialzo, è proprio questa la fase più solida. Tanto solida da concedersi anche la possibilità di correzioni ben più profonde di quel che ci si sarebbe attesi, in particolare in una fase che s'è soliti definire "solida al rialzo". La tendenza di fondo, tuttavia, è davvero forte ed un'inversione al ribasso pare alquanto improbabile.

PERCORSO

n° 60

PERCORSO n° 60 _ Non ci sono motivi tecnici per salire con continuità, ma non ve ne sono per scendere: s'alza solo la volatilità e l'incertezza...

RRT

6 punti

RRT pari a 6 punti _ Operatività che, nel periodo in esame, presenta rischi in evidente crescita rispetto ai possibili rendimenti.

Il giudizio di brevissimo deve considerarsi definitivo.

ANALISI DI BREVISSIMO PERIODO ↑ &...

↓ SINTESI FINALE

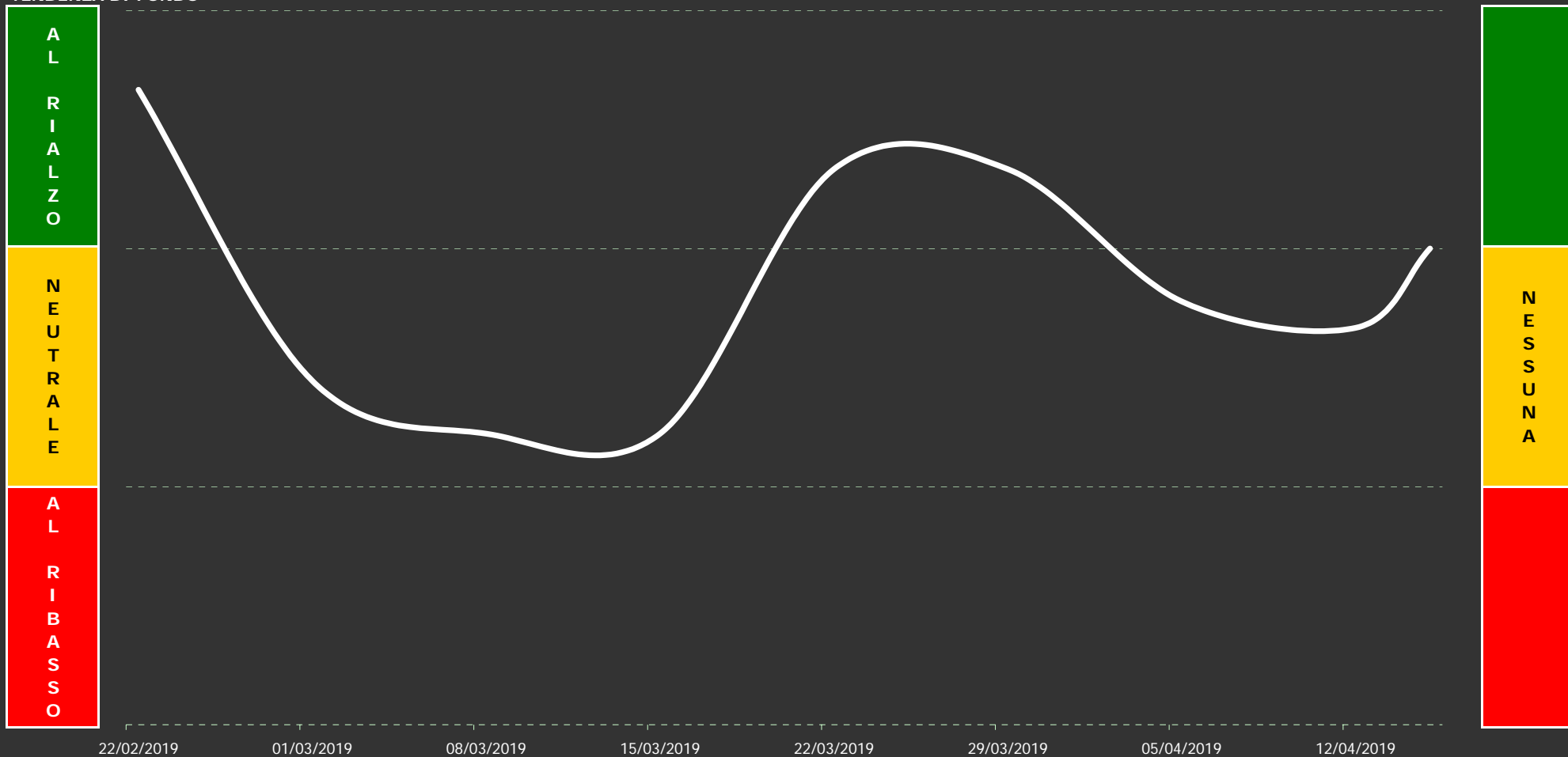
SINTESI FINALE

Tenendo conto di quant'accade anche sulle altre basi temporali, il programma esprime una propria sintesi finale, propriamente operativa, nella quale, oltre ai dati in corso, sono ponderati anche i dati delle settimane precedenti. Proprio perché il giudizio può dirsi reale solo nel fine settimana, quanto espresso dallo stesso nei giorni infrasettimanali dovrà esser considerato, sempre e soltanto, un giudizio di tipo tendenziale: certamente stabile, ma comunque passibile di modifiche anche improvvise.

Il grafico che troverete in prossima pagina vi consentirà di valutare la situazione su un arco temporale di due mesi circa (medio/breve), mentre il giudizio di sintesi finale ("GIUDIZIO DI FONDO"), necessario per superare eventuali ambiguità grafiche, potrete trovarlo nella pagina subito successiva: **in corso di settimana, tuttavia, è solo un giudizio virtuale**. Nella stessa potrete anche confrontare l'attuale giudizio con quelli espressi nelle settimane precedenti, nonché valutare la validità di questi ultimi sulla base del quadro grafico allora in corso. Poi, subito dopo, un'analisi prospettica su quel che potrebbe accadere nei prossimi giorni, con una particolare attenzione alle possibili o probabili correzioni ed accelerazioni al rialzo o al ribasso.

OPERATIVITA' CONSIGLIATA

TENDENZA DI FONDO



112_FUTURE. EURO BOBL (bund a 5 anni)

giudizio: 18,0 punti

AGGIORNAMENTO DATI DEL:
15 4 2019

ULTIMA CHIUSURA: 132,69

15/04/2019

112_FUTURE. EURO BOBL (bund a 5 anni)

Il "GIUDIZIO DI FONDO" è espresso attraverso un numero che è poi traducibile in una precisa analisi testuale. Nel caso specifico, tuttavia, s'è scelto d'essere ancor più "puntuali" ed infatti il numero con cui il giudizio è espresso s'avvale d'un proprio decimale che può mostrarci se, in realtà, s'è proiettati verso un giudizio comunque migliore di quello espresso dal valore intero (al quale rimanda puntualmente il testo del giudizio). Qui di seguito, in logica sequenza, troverete gli ultimi giudizi espressi dall'algoritmo, di cui s'avvale il nostro programma, sulla posizione in oggetto. L'ultimo, quello attuale, si trova a fondo pagina, ma è davvero interessante seguire anche l'evoluzione subita dallo stesso con lo scorrere del tempo:

GIUDIZIO DI FONDO 21,0 p.

espresso dopo la seduta del
29/03/19

Punti "21" _ Lo scenario è positivo: non del tutto positivo, certo, ma positivo quanto basta per non esser costretti a temere nulla di terribile su tempi ampi. Le lacune ovviamente ci sono, ma le stesse (almeno per ora) incidono su aspetti più che altro secondari rispetto alla sostanza della situazione in corso. Si sta all'erta, ma senza perdere il sonno. Questa, in fondo, è sempre una gran bella notizia...

GIUDIZIO DI FONDO 16,0 p.

espresso dopo la seduta del
05/04/19

Punti "16" _ Sperare in un miglioramento del quadro d'insieme è lecito ed in fondo anche corretto, ma crederci convintamente o solo abbastanza... non lo è affatto. Ci sono molti elementi che lo lasciano sperare (e quelli positivi sono superiori a quelli negativi), ma nell'insieme ci sono troppe lacune per credere in un autentico miglioramento dei corsi da subito: meglio lasciare che il tempo faccia il suo corso.

GIUDIZIO DI FONDO 15,0 p.

espresso dopo la seduta del
12/04/19

Punti "15" _ Non lontano, sopra le nostre teste, splende il sole. Sotto i nostri piedi, invece, ma ancor lontano, ci osserva il baratro. Non è un problema di scelte, ma di aspetti di fondo: quelli positivi sono ancor preponderanti e basterebbe invero poco perchè agli stessi possano aggiungersene altri. D'altra parte però, ne dovessero venir meno alcuni, ci ritroveremmo in una situazione del tutto rovesciata: cautela.

GIUDIZIO DI FONDO 18,0 p.

espresso dopo l'ultima seduta

ATTENZIONE: a differenza dei precedenti, questo giudizio è da considerarsi solo virtuale.

Punti "18" _ S'è in una situazione di transizione tra il bene ed il nulla, ma quel nulla non è poi così indifferente come si vorrebbe sperare: abbandonare il bene per cadere definitivamente nel nulla finirebbe, infatti, per chiuderci agli scenari più interessanti e forse anche per molto tempo. Non è detto che il peggio sarà poi quel che ci troveremo di fronte, ma non possiamo escluderlo. Il problema è questo...

IL GIUDIZIO DEFINITIVO (NON VIRTUALE) E' ESPRESSO SOLO NEL FINE SETTIMANA.

Scenari&Obiettivi

(possibili sul brevissimo periodo)

112_FUTURE. EURO BOBL (bund a 5 anni)

	SCENARIO INCERTO in attesa aumento volatilità
--	---

abortire d'ogni scenario al ribasso

ATTENDIBILITA' DELLA PREVISIONE AL RIBASSO

sufficiente discreta buona

131,3	131,9 obiettivo	132,6 obiettivo	
--------------	---------------------------	---------------------------	--

abortire d'ogni scenario al rialzo

15/04/19	132,7 < massimo
15/04/19	132,7 ultimo valore
minimo >	132,6 15/04/19

obiettivo 134,1	obiettivo 135,4	136,1
---------------------------	---------------------------	--------------

ottima buona discreta

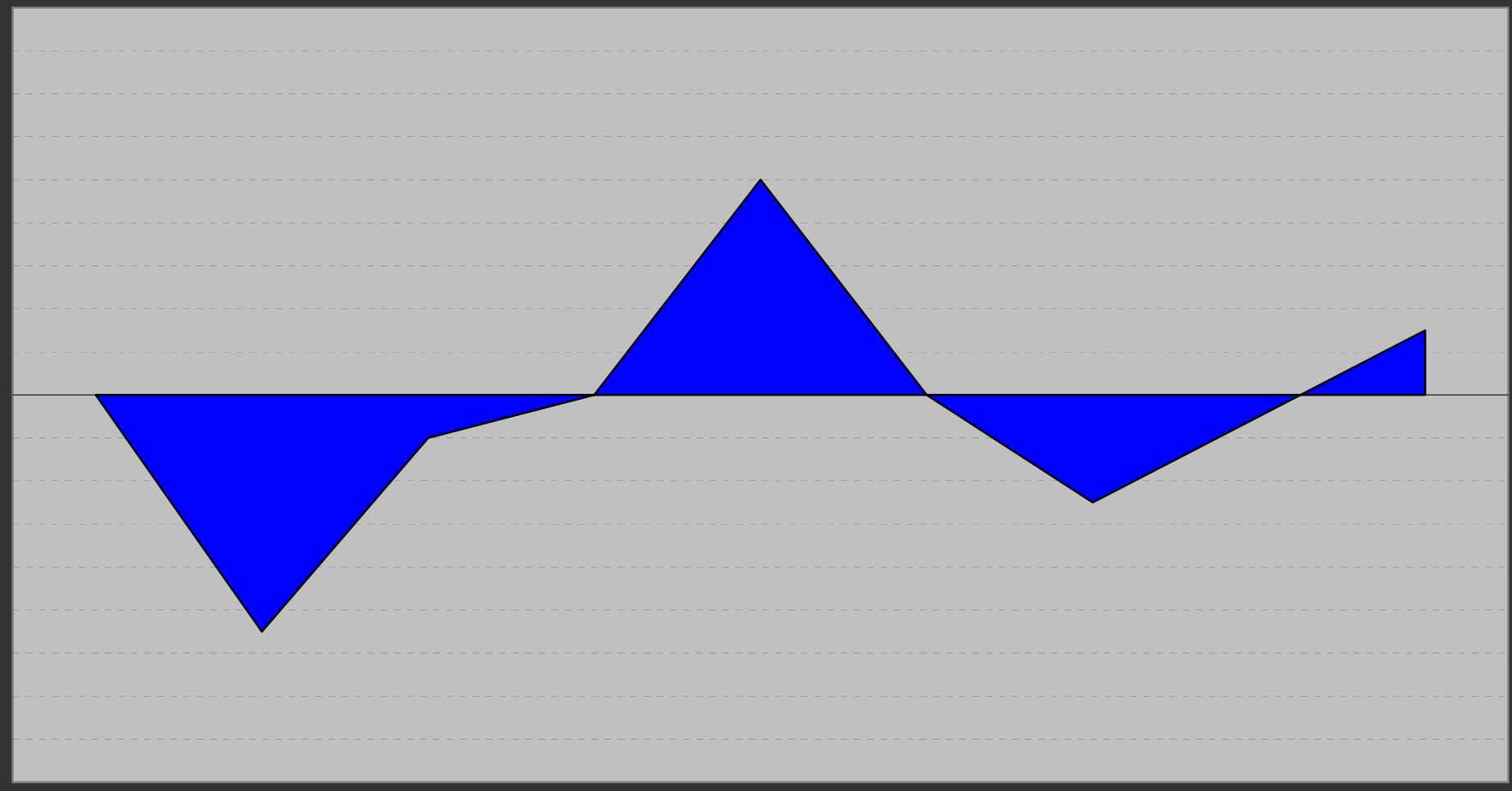
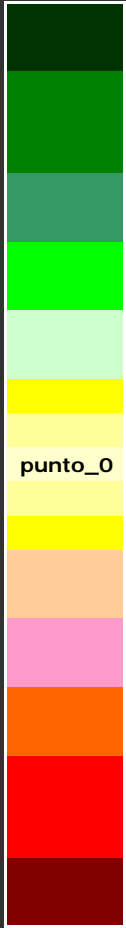
ATTENDIBILITA' DELLA PREVISIONE AL RIALZO



LA PREVISIONE, NEL CASO, E' SEMPRE ATTENDIBILE

POSSIBILE CORREZIONE DI BREVISSIMO...

SCALA



22/02/19

01/03/19

08/03/19

15/03/19

22/03/19

29/03/19

05/04/19

12/04/19

15/04/19

12/04/19

-1,0 punti

112_FUTURE. EURO BOBL (bund a 5 anni)

15/04/19

3,0 punti

AGGIORNAMENTO DATI DEL:

15 4 2019

SINTESI FINALE

(lo spazio delle indicazioni resta bianco quando il programma preferisce sospendere il proprio giudizio: s'esprimerà nei prossimi report)

GIUDIZIO COMPLESSIVO (valori da un minimo di 1 punto ad un massimo di 27 punti)

Punti "18" _ S'è in una situazione di transizione tra il bene ed il nulla, ma quel nulla non è poi così indifferente come si vorrebbe sperare: abbandonare il bene per cadere definitivamente nel nulla finirebbe, infatti, per chiuderci agli scenari più interessanti e forse anche per molto tempo. Non è detto che il peggio sarà poi quel che ci troveremo di fronte, ma non possiamo escluderlo. Il problema è questo...

INDICAZIONI E SUGGERIMENTI DI BREVISSIMO PERIODO (tratti da un'analisi delle ultime sedute)

La volatilità (sulla base temporale in oggetto, N.d.R.) adesso potrebbe anche alzarsi, impedendo ai corsi di trovar da subito una propria precisa tendenza. La sola operatività consigliata, in questi casi, è di solito il trading giornaliero (utilizzabile, però, solo da chi non ha particolari velleità rialziste di lungo periodo). Gli investitori, invece, attendano novità operative contenute nei prossimi report.



113_FUTURE. EURO SCHATZ (bund a 2
anni)

Analisi della posizione



113_FUTURE. EURO SCHATZ (bund a 2 anni)

(valutazione d'ampio respiro temporale)

<https://it.investing.com/rates-bonds/euro-schatz>

[TEMPO REALE]

"Matrix" del Tempo...

15/04/2019

VALORE VIRTUALE D'INSIEME -76 p.

	IMPULSO	MOVIMENTO	INERZIA	ALLINEAMENTO	
TRIMESTRALE >>					> valore virtuale: -15 p.
MENSILE >>					> valore virtuale: -53 p.
SETTIMANALE >>					> valore virtuale: -17 p.
GIORNALIERO >>					> valore virtuale: 9 p.

113_FUTURE. EURO SCHATZ (bund a 2 anni)

...e "Matrix" dello Spazio

15/04/2019

VALORE VIRTUALE D'INSIEME -76 p.

	TRIMESTRALE	MENSILE	SETTIMANALE	GIORNALIERO	
IMPULSO >>					> valore virtuale: -16 p.
MOVIMENTO >>					> valore virtuale: -7 p.
INERZIA >>					> valore virtuale: 5 p.
ALLINEAMENTO >>					> valore virtuale: -58 p.

113_FUTURE. EURO SCHATZ (bund a 2 anni)

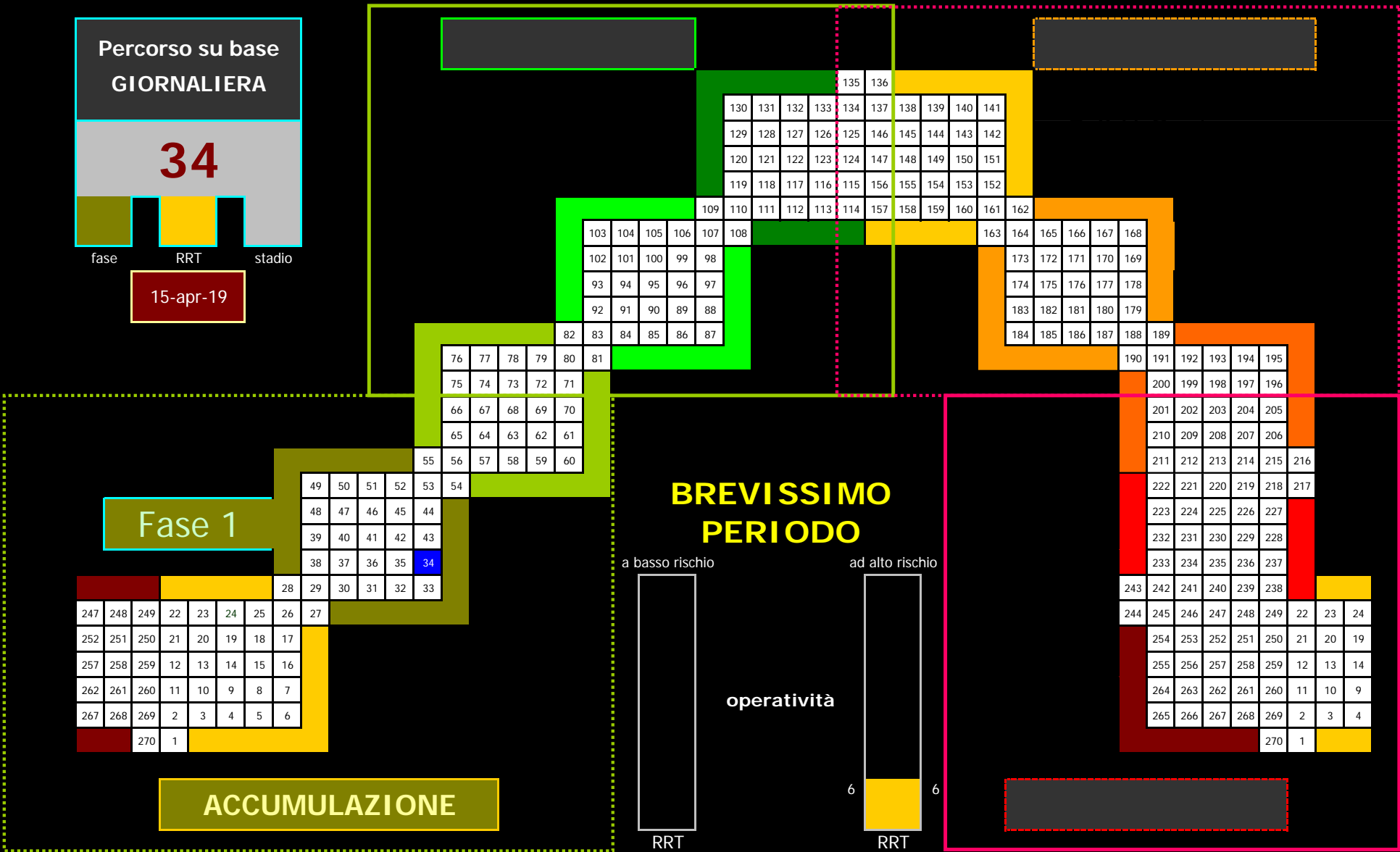
113_FUTURE. EURO SCHATZ (bund a 2 anni)

Percorso su base GIORNALIERA

34

fase RRT stadio

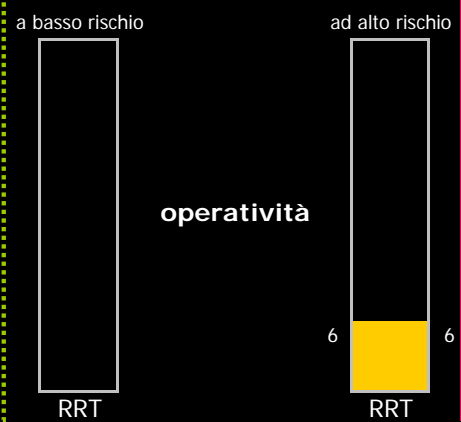
15-apr-19



BREVISSIMO PERIODO

Fase 1

ACCUMULAZIONE



247	248	249	22	23	24	25	26	27
252	251	250	21	20	19	18	17	
257	258	259	12	13	14	15	16	
262	261	260	11	10	9	8	7	
267	268	269	2	3	4	5	6	
	270	1						

49	50	51	52	53	54
48	47	46	45	44	
39	40	41	42	43	
38	37	36	35	34	
28	29	30	31	32	33

76	77	78	79	80	81
75	74	73	72	71	
66	67	68	69	70	
65	64	63	62	61	
55	56	57	58	59	60

103	104	105	106	107	108
102	101	100	99	98	
93	94	95	96	97	
92	91	90	89	88	
82	83	84	85	86	87

109	110	111	112	113	114
108					
103	104	105	106	107	108
102	101	100	99	98	
93	94	95	96	97	
92	91	90	89	88	

130	131	132	133	134	137
129	128	127	126	125	146
120	121	122	123	124	147
119	118	117	116	115	156
109	110	111	112	113	114

163	164	165	166	167	168
173	172	171	170	169	
174	175	176	177	178	
183	182	181	180	179	
184	185	186	187	188	189

190	191	192	193	194	195
200	199	198	197	196	
201	202	203	204	205	
210	209	208	207	206	
211	212	213	214	215	216

222	221	220	219	218	217
223	224	225	226	227	
232	231	230	229	228	
233	234	235	236	237	
243	242	241	240	239	238

244	245	246	247	248	249
254	253	252	251	250	21
255	256	257	258	259	12
264	263	262	261	260	11
265	266	267	268	269	2

22	23	24
20	19	
12	13	14
10	9	
3	4	

82	83	84	85	86	87
81					
76	77	78	79	80	81
75	74	73	72	71	
66	67	68	69	70	
65	64	63	62	61	
55	56	57	58	59	60



ULTIMA CHIUSURA: 111,88

15/04/2019

113_FUTURE. EURO SCHATZ (bund a 2 anni)

FASE IN CORSO

-- 1 --

BREVISSIMO PERIODO
(Base Giornaliera)

FASE "1" _ E' la prima autentica fase rialzista sulla Scala dei Percorsi. La tendenza cerca di farsi ben più solida, mentre gli impulsi al rialzo si rivelano un po' più continui di quel che erano in passato. Il rischio, purtroppo, resta sempre un prematuro abortire tanto dell'una quanto degli altri: la cautela, insomma, resta un obbligo...

PERCORSO

n° 34

PERCORSO n° 34 _ Il quadro tecnico è ancor troppo incerto per sperar in un recupero dei corsi degno di tal nome: s'alza la volatilità e nulla più...

RRT

6 punti

RRT pari a 6 punti _ Operatività che, nel periodo in esame, presenta rischi in evidente crescita rispetto ai possibili rendimenti.

Il giudizio di brevissimo deve considerarsi definitivo.

ANALISI DI BREVISSIMO PERIODO ↑ &...

↓ SINTESI FINALE

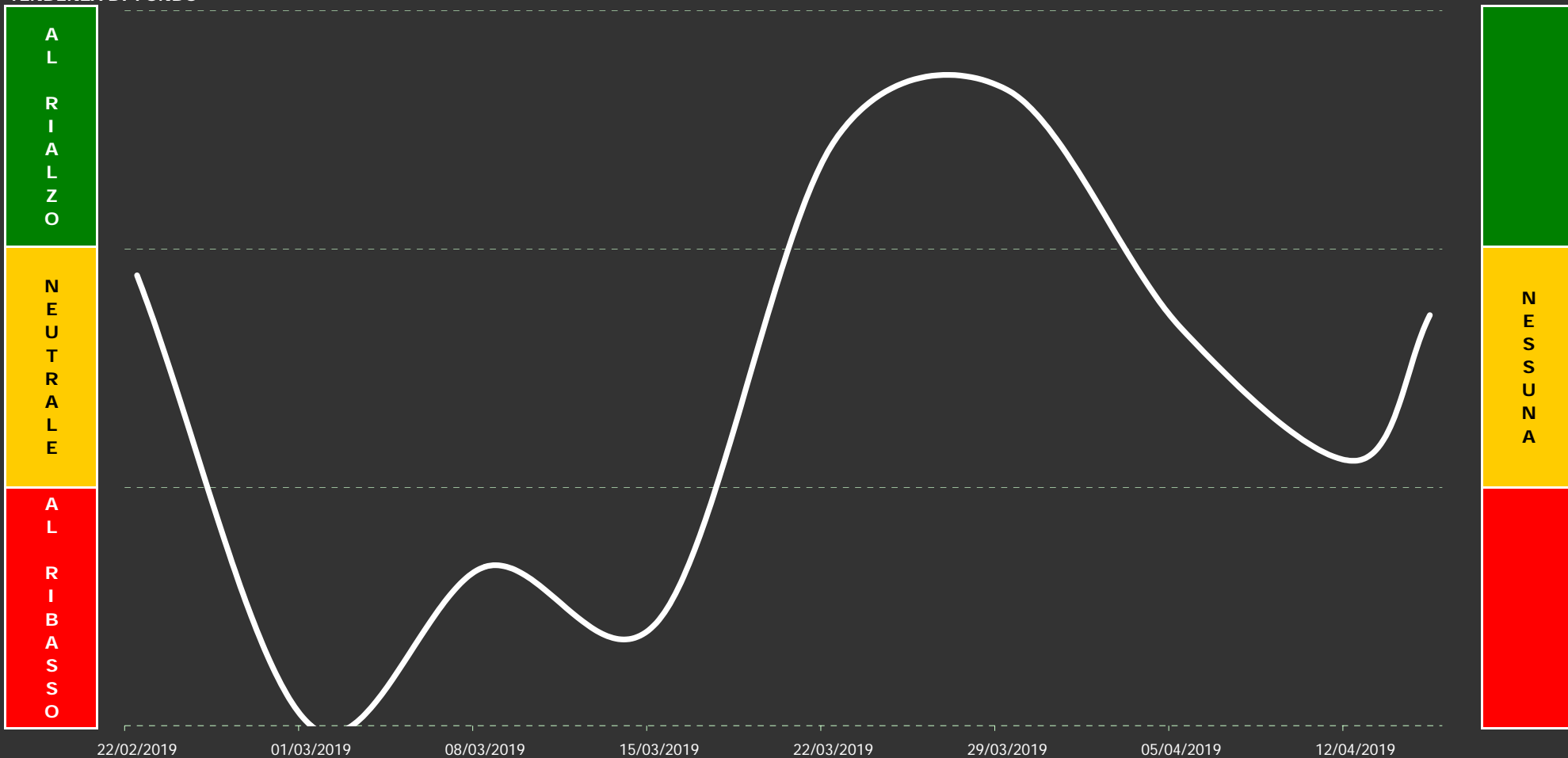
SINTESI FINALE

Tenendo conto di quant'accade anche sulle altre basi temporali, il programma esprime una propria sintesi finale, propriamente operativa, nella quale, oltre ai dati in corso, sono ponderati anche i dati delle settimane precedenti. Proprio perché il giudizio può dirsi reale solo nel fine settimana, quanto espresso dallo stesso nei giorni infrasettimanali dovrà esser considerato, sempre e soltanto, un giudizio di tipo tendenziale: certamente stabile, ma comunque passibile di modifiche anche improvvise.

Il grafico che troverete in prossima pagina vi consentirà di valutare la situazione su un arco temporale di due mesi circa (medio/breve), mentre il giudizio di sintesi finale ("GIUDIZIO DI FONDO"), necessario per superare eventuali ambiguità grafiche, potrete trovarlo nella pagina subito successiva: **in corso di settimana, tuttavia, è solo un giudizio virtuale**. Nella stessa potrete anche confrontare l'attuale giudizio con quelli espressi nelle settimane precedenti, nonché valutare la validità di questi ultimi sulla base del quadro grafico allora in corso. Poi, subito dopo, un'analisi prospettica su quel che potrebbe accadere nei prossimi giorni, con una particolare attenzione alle possibili o probabili correzioni ed accelerazioni al rialzo o al ribasso.

OPERATIVITA' CONSIGLIATA

TENDENZA DI FONDO



113_FUTURE. EURO SCHATZ (bund a 2 anni)

giudizio: 15,5 punti

AGGIORNAMENTO DATI DEL:
15 4 2019

ULTIMA CHIUSURA: 111,88

15/04/2019

113_FUTURE. EURO SCHATZ (bund a 2 anni)

Il "GIUDIZIO DI FONDO" è espresso attraverso un numero che è poi traducibile in una precisa analisi testuale. Nel caso specifico, tuttavia, s'è scelto d'essere ancor più "puntuali" ed infatti il numero con cui il giudizio è espresso s'avvale d'un proprio decimale che può mostrarci se, in realtà, s'è proiettati verso un giudizio comunque migliore di quello espresso dal valore intero (al quale rimanda puntualmente il testo del giudizio). Qui di seguito, in logica sequenza, troverete gli ultimi giudizi espressi dall'algorithm, di cui s'avvale il nostro programma, sulla posizione in oggetto. L'ultimo, quello attuale, si trova a fondo pagina, ma è davvero interessante seguire anche l'evoluzione subita dallo stesso con lo scorrere del tempo:

GIUDIZIO DI FONDO 24,0 p.

espresso dopo la seduta del
29/03/19

Punti "24" _ Quando s'è molto vicini alla vetta, solitamente nascono i problemi perché gli ultimi metri da percorrere possono sembrare anche infiniti. Talvolta, invece, si vorrebbe farli di corsa tanto sembrano vicini: colpa dell'entusiasmo. In un caso come nell'altro si rischia di perdere l'abbrivio, ma la solidità è molta e la vetta sarà probabilmente raggiunta. Così non fosse?... Poco male: s'è stati bravi!

GIUDIZIO DI FONDO 15,0 p.

espresso dopo la seduta del
05/04/19

Punti "15" _ Non lontano, sopra le nostre teste, splende il sole. Sotto i nostri piedi, invece, ma ancor lontano, ci osserva il baratro. Non è un problema di scelte, ma di aspetti di fondo: quelli positivi sono ancor preponderanti e basterebbe invero poco perché agli stessi possano aggiungersene altri. D'altra parte però, ne dovessero venir meno alcuni, ci ritroveremmo in una situazione del tutto rovesciata: cautela.

GIUDIZIO DI FONDO 10,0 p.

espresso dopo la seduta del
12/04/19

Punti "10" _ Il quadro d'insieme non è certo di quelli che potrebbero far dormire sonni tranquilli: sotto, infatti, c'è sempre il baratro ed è necessario allontanarsi alla svelta da quest'ultimo per evitare d'esserne risucchiati: tale esperienza non sarebbe affatto piacevole! Elementi su cui far leva per allontanarsi dal baratro ce ne sono: purtroppo, però, sono ancor pochi e rischiano di soccombere ai negativi.

GIUDIZIO DI FONDO 15,5 p.

espresso dopo l'ultima seduta

ATTENZIONE: a differenza dei precedenti, questo giudizio è da considerarsi solo virtuale.

Punti "15" _ Non lontano, sopra le nostre teste, splende il sole. Sotto i nostri piedi, invece, ma ancor lontano, ci osserva il baratro. Non è un problema di scelte, ma di aspetti di fondo: quelli positivi sono ancor preponderanti e basterebbe invero poco perché agli stessi possano aggiungersene altri. D'altra parte però, ne dovessero venir meno alcuni, ci ritroveremmo in una situazione del tutto rovesciata: cautela.

IL GIUDIZIO DEFINITIVO (NON VIRTUALE) E' ESPRESSO SOLO NEL FINE SETTIMANA.

Scenari&Obiettivi

(possibili sul brevissimo periodo)

113_FUTURE. EURO SCHATZ (bund a 2 anni)

	SCENARIO INCERTO in attesa aumento volatilità
--	---

abortire d'ogni scenario al ribasso

ATTENDIBILITA' DELLA PREVISIONE AL RIBASSO

110,7	111,3 obiettivo	111,9 obiettivo	
sufficiente	discreta	buona	

15/04/19	111,9 < massimo
15/04/19	111,9 ultimo valore
minimo >	111,9 15/04/19

obiettivo 113,0	obiettivo 114,1	114,7
ottima	buona	discreta

ATTENDIBILITA' DELLA PREVISIONE AL RIALZO

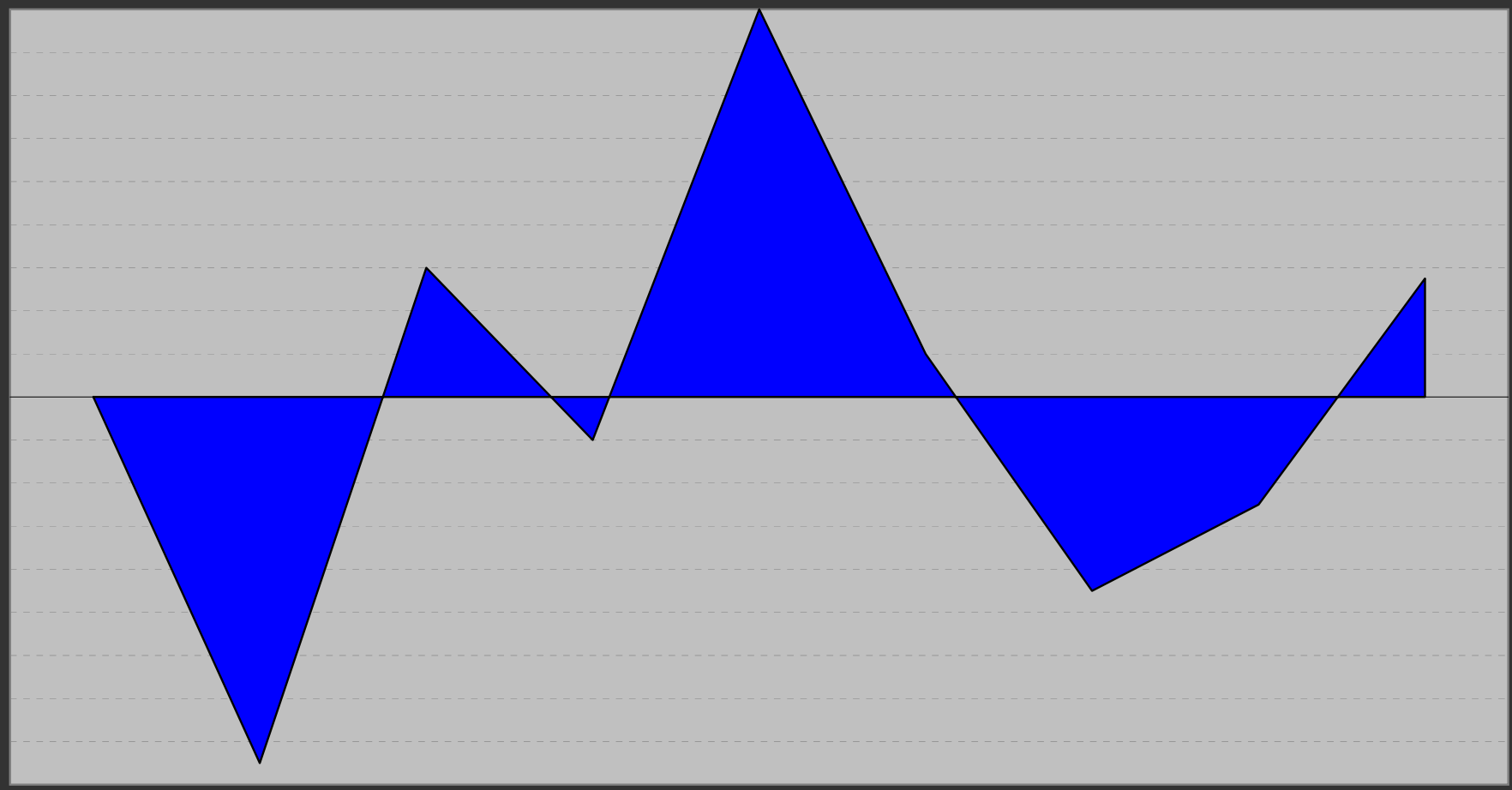
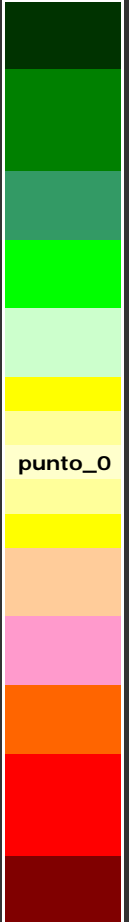
abortire d'ogni scenario al rialzo



LA PREVISIONE, NEL CASO, E' SEMPRE ATTENDIBILE

POSSIBILE CORREZIONE DI BREVE...

SCALA



22/02/19 01/03/19 08/03/19 15/03/19 22/03/19 29/03/19 05/04/19 12/04/19 15/04/19

12/04/19
-5,0 punti

113_FUTURE. EURO SCHATZ (bund a 2 anni)

15/04/19
5,5 punti

AGGIORNAMENTO DATI DEL:
15 4 2019

SINTESI FINALE


(lo spazio delle indicazioni resta bianco quando il programma preferisce sospendere il proprio giudizio: s'esprimerà nei prossimi report)

GIUDIZIO COMPLESSIVO (valori da un minimo di 1 punto ad un massimo di 27 punti)

Punti "15" _ Non lontano, sopra le nostre teste, splende il sole. Sotto i nostri piedi, invece, ma ancor lontano, ci osserva il baratro. Non è un problema di scelte, ma di aspetti di fondo: quelli positivi sono ancor preponderanti e basterebbe invero poco perchè agli stessi possano aggiungersene altri. D'altra parte però, ne dovessero venir meno alcuni, ci ritroveremmo in una situazione del tutto rovesciata: cautela.

INDICAZIONI E SUGGERIMENTI DI BREVISSIMO PERIODO (tratti da un'analisi delle ultime sedute)

La volatilità (sulla base temporale in oggetto, N.d.R.) adesso potrebbe anche alzarsi, impedendo ai corsi di trovar da subito una propria precisa tendenza. La sola operatività consigliata, in questi casi, è di solito il trading giornaliero (utilizzabile, però, solo da chi non ha particolari velleità rialziste di lungo periodo). Gli investitori, invece, attendano novità operative contenute nei prossimi report.



114_FUTURE. EUROBTTP (tit. stato Italia)

Analisi della posizione



114_FUTURE. EUROBTP (tit. stato Italia)
(valutazione d'ampio respiro temporale)

<https://it.investing.com/rates-bonds/italian-govt.-bond>

[TEMPO REALE]

"Matrix" del Tempo...

15/04/2019

VALORE VIRTUALE D'INSIEME -62 p.

	IMPULSO	MOVIMENTO	INERZIA	ALLINEAMENTO	
TRIMESTRALE >>	Dark Green	Light Yellow	Light Yellow	Dark Green	> valore virtuale: 11 p.
MENSILE >>	Light Yellow	Dark Green	Dark Green	Dark Green	> valore virtuale: 19 p.
SETTIMANALE >>	Light Yellow	Light Yellow	Dark Green	Light Yellow	> valore virtuale: -30 p.
GIORNALIERO >>	Light Yellow	Light Yellow	Light Yellow	Light Yellow	> valore virtuale: -62 p.

114_FUTURE. EUROBTTP (tit. stato Italia)

...e "Matrix" dello Spazio

15/04/2019

VALORE VIRTUALE D'INSIEME -62 p.

	TRIMESTRALE	MENSILE	SETTIMANALE	GIORNALIERO	
IMPULSO >>	■	■	■	■	> valore virtuale: -36 p.
MOVIMENTO >>	■	■	■	■	> valore virtuale: -6 p.
INERZIA >>	■	■	■	■	> valore virtuale: 8 p.
ALLINEAMENTO >>	■	■	■	■	> valore virtuale: -29 p.

114_FUTURE. EUROBTTP (tit. stato Italia)

114_FUTURE. EUROBTP (tit. stato Italia)

Percorso su base GIORNALIERO

160

fase RRT stadio

15-apr-19

DISTRIBUZIONE

Fase 5

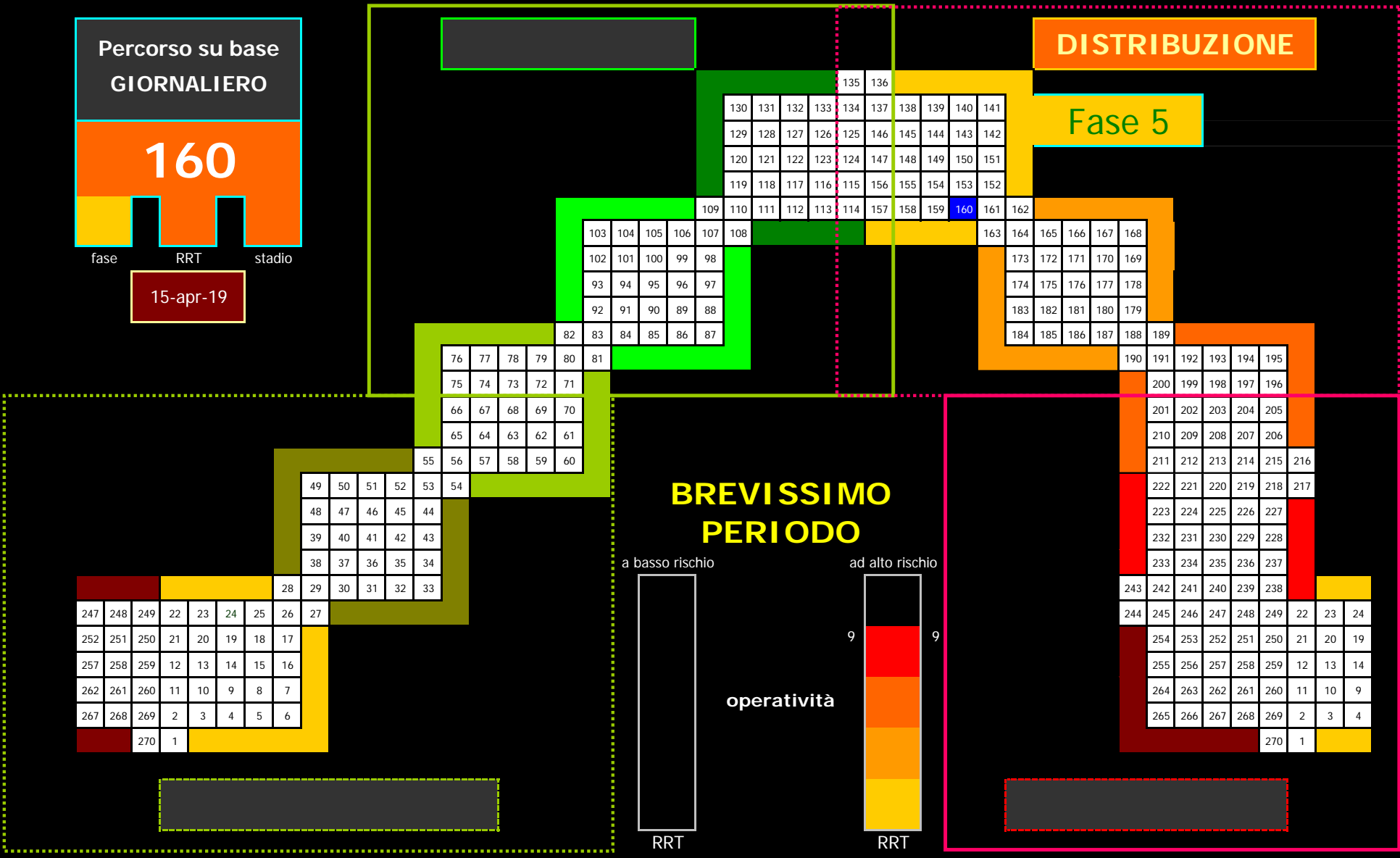
BREVISSIMO PERIODO

a basso rischio ad alto rischio

operatività

RRT

RRT



ULTIMA CHIUSURA: 130,27

15/04/2019

114_FUTURE. EUROBTP (tit. stato Italia)

FASE IN CORSO

-- 5 --

BREVISSIMO PERIODO
(Base Giornaliera)

FASE "5" _ E' sostanzialmente una fase di transizione tra percorsi che tentano di spingere ancora al rialzo i corsi ed altri, invece, che provano a spingere al ribasso gli stessi. E, indubbiamente, lo fanno con maggior vigore di quanto fatto sin qui. Da una situazione simile ne trae indubbio vantaggio solo la volatilità, ma quest'ultima ancor non sfonda del tutto: il baratro, insomma, non è poi così vicino.

PERCORSO

n° 160

PERCORSO n° 160 _ Ormai s'è a pochi passi da quel che si temeva: una inversione di tendenza in grado di chiudere la porta in faccia ad un recupero.

RRT

9 punti

RRT pari a 9 punti _ Operatività che, nel periodo assunto, presenta un rischio alquanto elevato a fronte di rendimenti davvero modesti.

Il giudizio di brevissimo deve considerarsi definitivo.

ANALISI DI BREVISSIMO PERIODO ↑ &...

↓ SINTESI FINALE

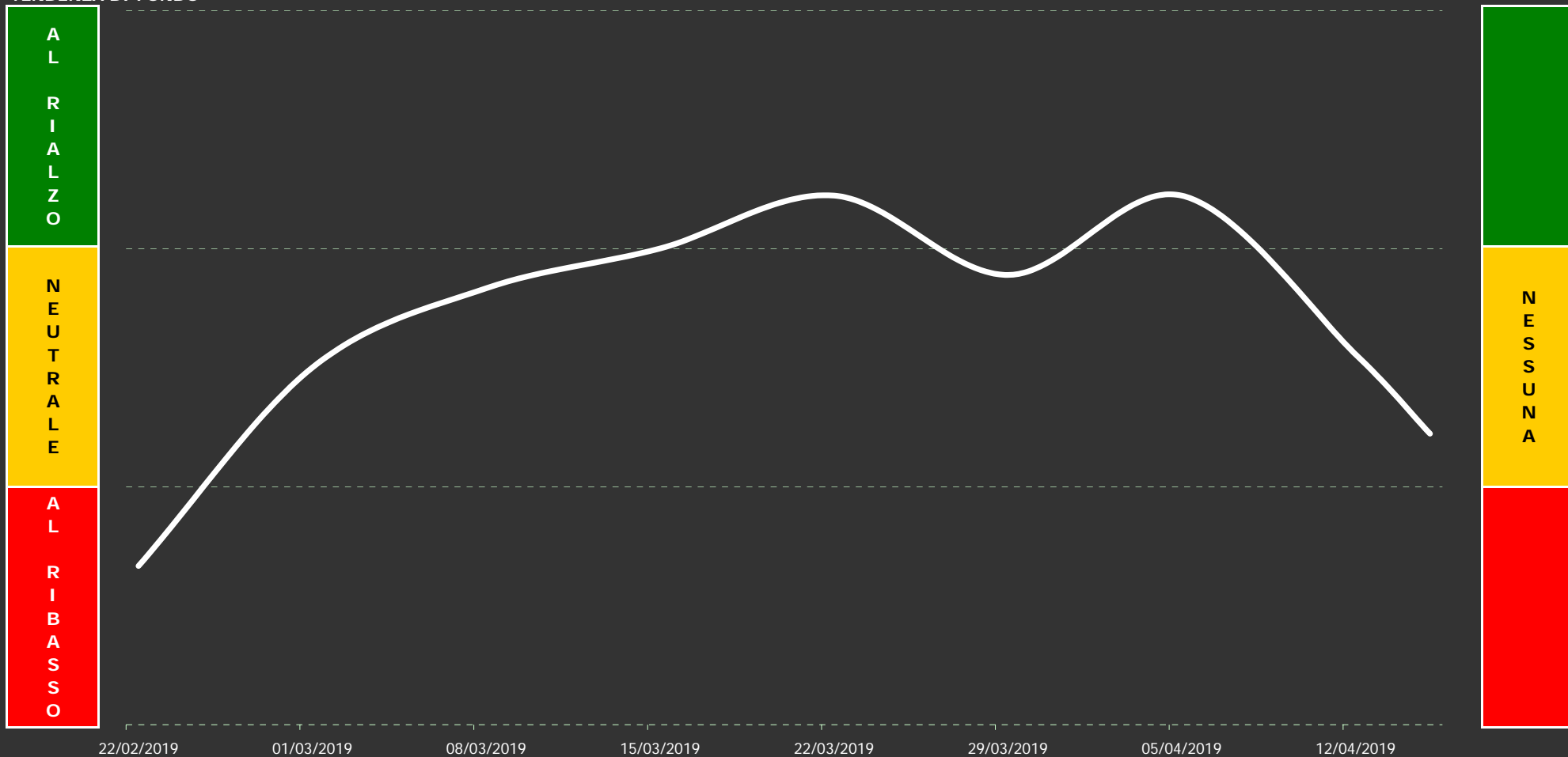
SINTESI FINALE

Tenendo conto di quant'accade anche sulle altre basi temporali, il programma esprime una propria sintesi finale, propriamente operativa, nella quale, oltre ai dati in corso, sono ponderati anche i dati delle settimane precedenti. Proprio perché il giudizio può dirsi reale solo nel fine settimana, quanto espresso dallo stesso nei giorni infrasettimanali dovrà esser considerato, sempre e soltanto, un giudizio di tipo tendenziale: certamente stabile, ma comunque passibile di modifiche anche improvvise.

Il grafico che troverete in prossima pagina vi consentirà di valutare la situazione su un arco temporale di due mesi circa (medio/breve), mentre il giudizio di sintesi finale ("GIUDIZIO DI FONDO"), necessario per superare eventuali ambiguità grafiche, potrete trovarlo nella pagina subito successiva: **in corso di settimana, tuttavia, è solo un giudizio virtuale**. Nella stessa potrete anche confrontare l'attuale giudizio con quelli espressi nelle settimane precedenti, nonché valutare la validità di questi ultimi sulla base del quadro grafico allora in corso. Poi, subito dopo, un'analisi prospettica su quel che potrebbe accadere nei prossimi giorni, con una particolare attenzione alle possibili o probabili correzioni ed accelerazioni al rialzo o al ribasso.

OPERATIVITA' CONSIGLIATA

TENDENZA DI FONDO



114_FUTURE. EUROBTP (tit. stato Italia)

giudizio: 11,0 punti

AGGIORNAMENTO DATI DEL:

15 4 2019

ULTIMA CHIUSURA: 130,27

15/04/2019

114_FUTURE. EUROBTP (tit. stato Italia)

Il "GIUDIZIO DI FONDO" è espresso attraverso un numero che è poi traducibile in una precisa analisi testuale. Nel caso specifico, tuttavia, s'è scelto d'essere ancor più "puntuali" ed infatti il numero con cui il giudizio è espresso s'avvale d'un proprio decimale che può mostrarci se, in realtà, s'è proiettati verso un giudizio comunque migliore di quello espresso dal valore intero (al quale rimanda puntualmente il testo del giudizio). Qui di seguito, in logica sequenza, troverete gli ultimi giudizi espressi dall'algoritmo, di cui s'avvale il nostro programma, sulla posizione in oggetto. L'ultimo, quello attuale, si trova a fondo pagina, ma è davvero interessante seguire anche l'evoluzione subita dallo stesso con lo scorrere del tempo:

GIUDIZIO DI FONDO 17,0 p.

espresso dopo la seduta del
29/03/19

Punti "17" _ Si potrebbe anche toccare il cielo con un dito, ma alcune volte certe distanze hanno misure infinite a dispetto delle nostre impressioni: arrivare lassù sarebbe quel che tutti noi possiamo augurarci (e vi sarebbero anche buoni motivi per farlo...), tuttavia i passi debbono esser fatti concretamente e questo è proprio uno dei più difficili, purtroppo. Se si sbaglia a mettere il piede... son guai grossi!

GIUDIZIO DI FONDO 20,0 p.

espresso dopo la seduta del
05/04/19

Punti "20" _ Lo scenario è positivo, anche se non saldamente positivo come si vorrebbe sperare. Gli aspetti positivi sono nettamente superiori a quelli negativi, tuttavia qualche lacuna, qua e là, prende a far capolino e se le lacune dovessero allargarsi potrebbero nascere problemi ben più seri degli attuali che sono di fatto quasi nulli. In una o due settimane ne sapremo certamente di più... e tanto basta.

GIUDIZIO DI FONDO 14,0 p.

espresso dopo la seduta del
12/04/19

Punti "14" _ Scendere dal gradino cui s'è giunti potrebbe aprirci ad uno scenario poco piacevole. Non s'è sull'orlo del baratro, intendiamoci, e gli aspetti positivi, seppur di poco, superano quelli negativi, tuttavia traccheggiare sugli attuali livelli finirebbe soltanto per concedere la vittoria alla forza di gravità. Si deve salire, altrimenti saranno dolori: mantenersi a galla per sperar nei soccorsi non serve!

GIUDIZIO DI FONDO 11,0 p.

espresso dopo l'ultima seduta

ATTENZIONE: a differenza dei precedenti, questo giudizio è da considerarsi solo virtuale.

Punti "11" _ Nella situazione attuale può sempre accader di tutto: tanto nel bene quanto nel male. Aver fretta di sapere non sarebbe comunque utile: ci vorranno almeno alcune settimane per trarre le giuste conclusioni. Gli elementi a favore d'una caduta dei corsi sono ancor preponderanti, ma meno efficaci di quanto si sarebbe potuto temere. Ovviamente, però, non si può creder nell'esatto contrario.

IL GIUDIZIO DEFINITIVO (NON VIRTUALE) E' ESPRESSO SOLO NEL FINE SETTIMANA.

Scenari&Obiettivi

(possibili sul brevissimo periodo)

114_FUTURE. EUROBTP (tit. stato Italia)

SCENARIO AL RIBASSO ormai già maturo	
---	--


ATTENDIBILITA' DELLA PREVISIONE AL RIBASSO
 mediocre sufficiente discreta buona

128,1 obiettivo	128,7 obiettivo	129,3 obiettivo	130,0 obiettivo	
--------------------	--------------------	--------------------	--------------------	--

15/04/19	130,9 < massimo
15/04/19	130,3 ultimo valore
minimo >	130,2 15/04/19

resistenza 132,0 ottima	soglia d'allerta 133,4 buona	abortire d'ogni scenario al ribasso 134,0 discreta
---------------------------------------	---	---

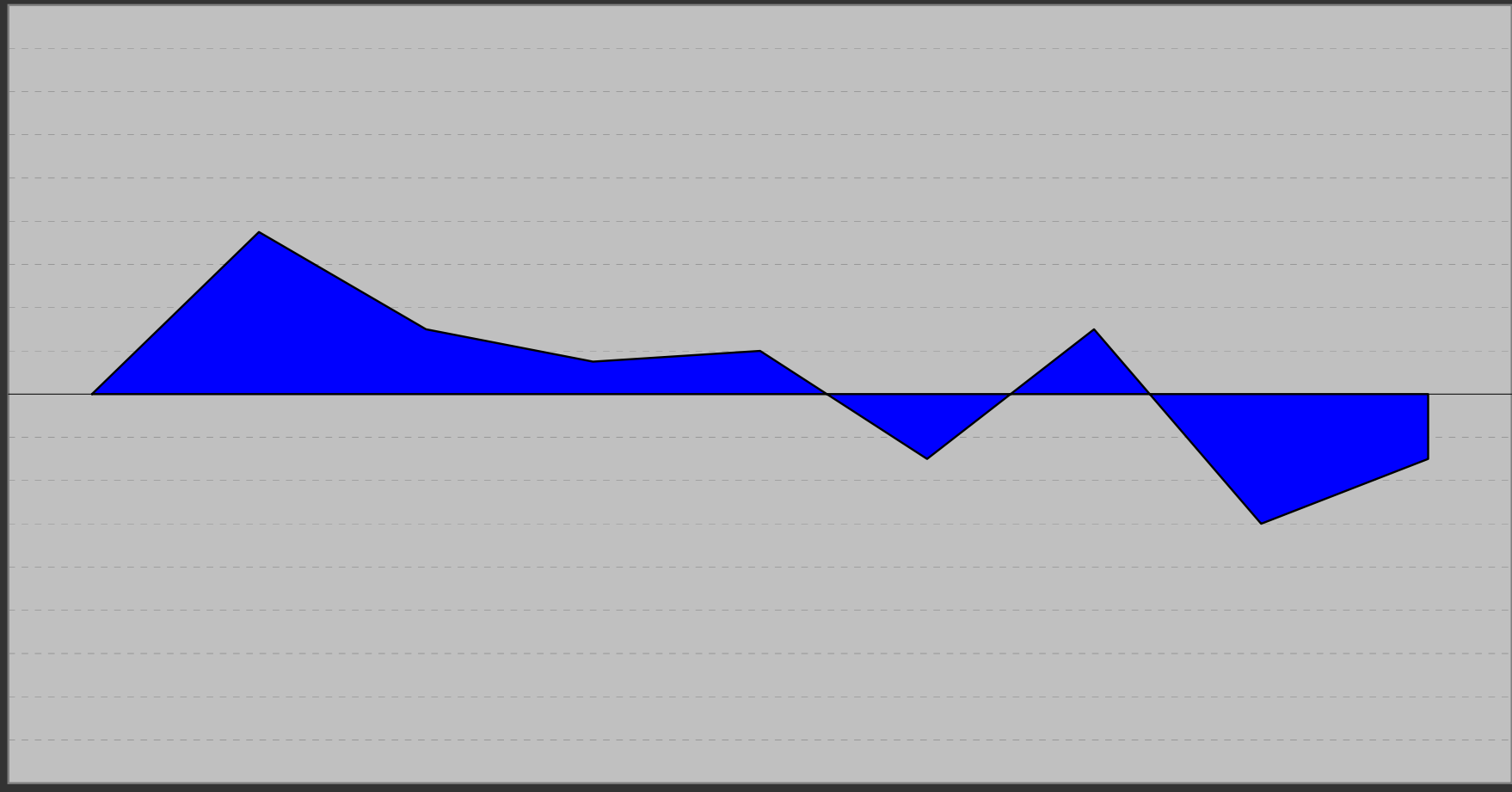
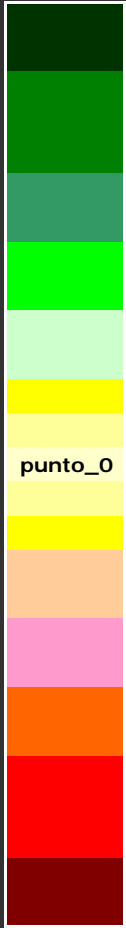
ATTENDIBILITA' DELLA PREVISIONE AL RIALZO



LA PREVISIONE, NEL CASO, E' SEMPRE ATTENDIBILE

POSSIBILE CORREZIONE DI BREVISSIMO...

SCALA



12/04/19
-6,0 punti

114_FUTURE. EUROBTP (tit. stato Italia)

15/04/19
-3,0 punti

AGGIORNAMENTO DATI DEL:
15 4 2019

SINTESI FINALE


(lo spazio delle indicazioni resta bianco quando il programma preferisce sospendere il proprio giudizio: s'esprimerà nei prossimi report)

GIUDIZIO COMPLESSIVO (valori da un minimo di 1 punto ad un massimo di 27 punti)

Punti "11" _ Nella situazione attuale può sempre accader di tutto: tanto nel bene quanto nel male. Aver fretta di sapere non sarebbe comunque utile: ci vorranno almeno alcune settimane per trarre le giuste conclusioni. Gli elementi a favore d'una caduta dei corsi sono ancor preponderanti, ma meno efficaci di quanto si sarebbe potuto temere. Ovviamente, però, non si può creder nell'esatto contrario.

INDICAZIONI E SUGGERIMENTI DI BREVISSIMO PERIODO (tratti da un'analisi delle ultime sedute)

Lo scenario al ribasso s'è fatto ormai solido e v'è da credere che ogni tentativo di recupero possa esser facilmente neutralizzato dalla tendenza in corso. Astenersi pertanto da ogni acquisto sulla base temporale in oggetto e valutare, piuttosto, se non sia il caso di chiudere l'eventuale posizione in essere, tenendo conto anche di quel che accade sulle altre basi temporali.



115_FUTURE. LONG GILTS (tit. stato
Gr.Britain)

Analisi della posizione



115_FUTURE. LONG GILT (tit. stato Gr.Britain)

(valutazione d'ampio respiro temporale)

<https://it.investing.com/rates-bonds/uk-gilt>

[TEMPO REALE]

"Matrix" del Tempo...

15/04/2019

VALORE VIRTUALE D'INSIEME -58 p.

	IMPULSO	MOVIMENTO	INERZIA	ALLINEAMENTO	
TRIMESTRALE >>					> valore virtuale: 25 p.
MENSILE >>					> valore virtuale: -44 p.
SETTIMANALE >>					> valore virtuale: -32 p.
GIORNALIERO >>					> valore virtuale: -7 p.

115_FUTURE. LONG GILT (tit. stato Gr.Britain)

...e "Matrix" dello Spazio

15/04/2019

VALORE VIRTUALE D'INSIEME -58 p.

	TRIMESTRALE	MENSILE	SETTIMANALE	GIORNALIERO	
IMPULSO >>					> valore virtuale: -50 p.
MOVIMENTO >>					> valore virtuale: 1 p.
INERZIA >>					> valore virtuale: 14 p.
ALLINEAMENTO >>					> valore virtuale: -23 p.

115_FUTURE. LONG GILT (tit. stato Gr.Britain)

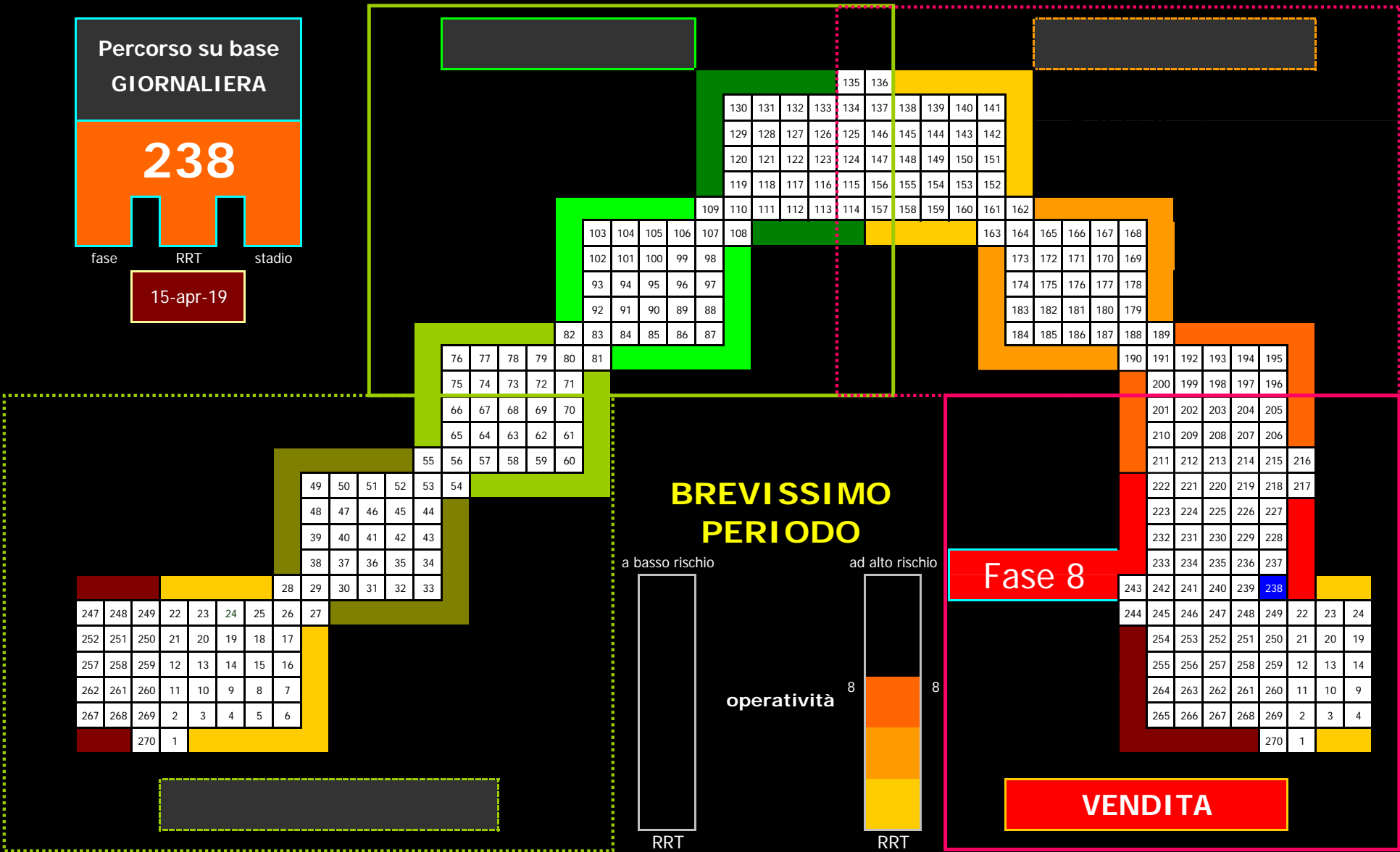
115_FUTURE. LONG GILT (tit. stato Gr.Britain)

Percorso su base
GIORNALIERA

238

fase RRT stadio

15-apr-19



247	248	249	22	23	24	25	26	27
252	251	250	21	20	19	18	17	
257	258	259	12	13	14	15	16	
262	261	260	11	10	9	8	7	
267	268	269	2	3	4	5	6	
		270	1					

76	77	78	79	80	81
75	74	73	72	71	
66	67	68	69	70	
65	64	63	62	61	
55	56	57	58	59	60

49	50	51	52	53	54
48	47	46	45	44	
39	40	41	42	43	
38	37	36	35	34	

103	104	105	106	107	108
102	101	100	99	98	
93	94	95	96	97	
92	91	90	89	88	

130	131	132	133	134	137
129	128	127	126	125	146
120	121	122	123	124	147
119	118	117	116	115	156

201	202	203	204	205	
210	209	208	207	206	
211	212	213	214	215	216
222	221	220	219	218	217
223	224	225	226	227	
232	231	230	229	228	
233	234	235	236	237	
243	242	241	240	239	238
244	245	246	247	248	249
254	253	252	251	250	21
255	256	257	258	259	12
264	263	262	261	260	11
265	266	267	268	269	2
				270	1

135	136					
138	139	140	141			
143	142					
148	149	150	151			
153	152					
158	159	160	161			
162	163	164	165	166	167	168
173	172	171	170	169		
174	175	176	177	178		
183	182	181	180	179		
184	185	186	187	188	189	

ULTIMA CHIUSURA: 126,85

15/04/2019 115_FUTURE. LONG GILT (tit. stato Gr.Britain)

FASE IN CORSO

-- 8 --

BREVISSIMO PERIODO
(Base Giornaliera)

PERCORSO

n° 238

RRT

8 punti

FASE "8" _ E' con tutta evidenza una fase al ribasso: i minimi, infatti, sono rinnovati di continuo ed ogni possibile recupero è assunto più come occasione per aprir nuove posizioni al ribasso che non come possibile inversione al rialzo. Eppure è proprio da Fase 8 che solitamente prendono avvio le più solide tra tutte le inversioni al rialzo: sarà meglio non scordarlo.

PERCORSO n° 238 _ Il quadro tecnico, oramai, è sempre più critico e non è con impulsi al rialzo ben poco incisivi che si potrà sperare in altri scenari.

RRT pari a 8 punti _ Operatività che, nel periodo assunto, presenta rischi ben più alti dei rendimenti che si potrebbero forse ottenere.

Il giudizio di brevissimo deve considerarsi definitivo.

ANALISI DI BREVISSIMO PERIODO ↑ &...

↓ **SINTESI FINALE**

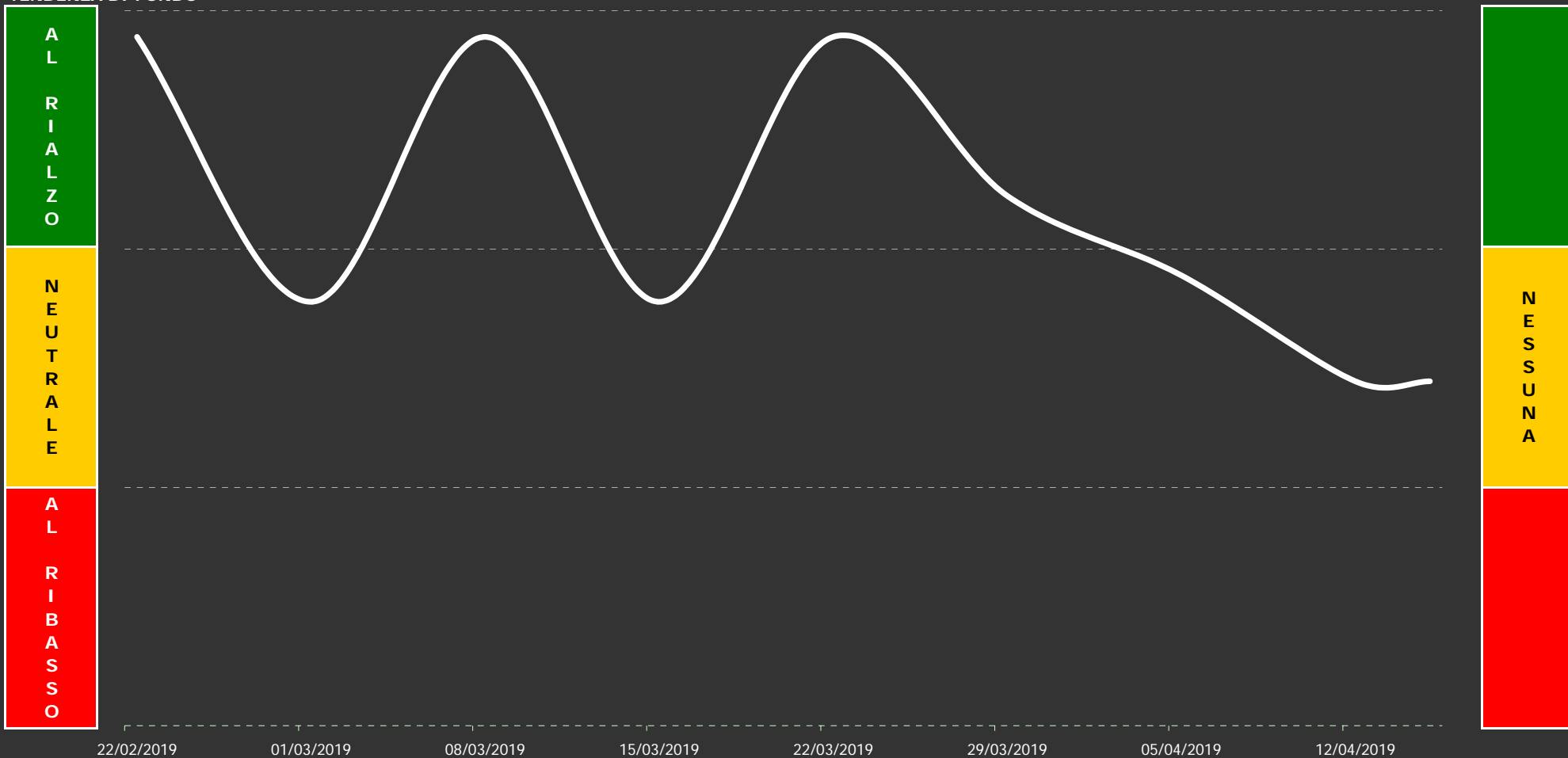
SINTESI FINALE

Tenendo conto di quant'accade anche sulle altre basi temporali, il programma esprime una propria sintesi finale, propriamente operativa, nella quale, oltre ai dati in corso, sono ponderati anche i dati delle settimane precedenti. Proprio perché il giudizio può dirsi reale solo nel fine settimana, quanto espresso dallo stesso nei giorni infrasettimanali dovrà esser considerato, sempre e soltanto, un giudizio di tipo tendenziale: certamente stabile, ma comunque passibile di modifiche anche improvvise.

Il grafico che troverete in prossima pagina vi consentirà di valutare la situazione su un arco temporale di due mesi circa (medio/breve), mentre il giudizio di sintesi finale ("GIUDIZIO DI FONDO"), necessario per superare eventuali ambiguità grafiche, potrete trovarlo nella pagina subito successiva: **in corso di settimana, tuttavia, è solo un giudizio virtuale**. Nella stessa potrete anche confrontare l'attuale giudizio con quelli espressi nelle settimane precedenti, nonché valutare la validità di questi ultimi sulla base del quadro grafico allora in corso. Poi, subito dopo, un'analisi prospettica su quel che potrebbe accadere nei prossimi giorni, con una particolare attenzione alle possibili o probabili correzioni ed accelerazioni al rialzo o al ribasso.

OPERATIVITA' CONSIGLIATA

TENDENZA DI FONDO



115_FUTURE. LONG GILT (tit. stato Gr. Britain)

giudizio: 13,0 punti

AGGIORNAMENTO DATI DEL:
15 4 2019

ULTIMA CHIUSURA: 126,85

15/04/2019

115_FUTURE. LONG GILT (tit. stato Gr.Britain)

Il "GIUDIZIO DI FONDO" è espresso attraverso un numero che è poi traducibile in una precisa analisi testuale. Nel caso specifico, tuttavia, s'è scelto d'essere ancor più "puntuali" ed infatti il numero con cui il giudizio è espresso s'avvale d'un proprio decimale che può mostrarci se, in realtà, s'è proiettati verso un giudizio comunque migliore di quello espresso dal valore intero (al quale rimanda puntualmente il testo del giudizio). Qui di seguito, in logica sequenza, troverete gli ultimi giudizi espressi dall'algoritmo, di cui s'avvale il nostro programma, sulla posizione in oggetto. L'ultimo, quello attuale, si trova a fondo pagina, ma è davvero interessante seguire anche l'evoluzione subita dallo stesso con lo scorrere del tempo:

GIUDIZIO DI FONDO 20,0 p.

espresso dopo la seduta del
29/03/19

Punti "20" _ Lo scenario è positivo, anche se non saldamente positivo come si vorrebbe sperare. Gli aspetti positivi sono nettamente superiori a quelli negativi, tuttavia qualche lacuna, qua e là, prende a far capolino e se le lacune dovessero allargarsi potrebbero nascere problemi ben più seri degli attuali che sono di fatto quasi nulli. In una o due settimane ne sapremo certamente di più... e tanto basta.

GIUDIZIO DI FONDO 17,0 p.

espresso dopo la seduta del
05/04/19

Punti "17" _ Si potrebbe anche toccare il cielo con un dito, ma alcune volte certe distanze hanno misure infinite a dispetto delle nostre impressioni: arrivare lassù sarebbe quel che tutti noi possiamo augurarci (e vi sarebbero anche buoni motivi per farlo...), tuttavia i passi debbono esser fatti concretamente e questo è proprio uno dei più difficili, purtroppo. Se si sbaglia a mettere il piede... son guai grossi!

GIUDIZIO DI FONDO 13,0 p.

espresso dopo la seduta del
12/04/19

Punti "13" _ S'è giunti su una soglia decisiva: un passo verso il basso ed il quadro potrebbe iniziare a farsi ben più pesante di quel che si teme, un passo verso l'alto, invece, ed il giudizio nel giro di qualche settimana, potrebbe anche farsi ben più positivo di quel che si sarebbe portati a sperare. Soluzione: attendere un paio di settimane. Per saperne di più. Sempre, poi, che non ne sia sufficiente una sola...

GIUDIZIO DI FONDO 13,0 p.

espresso dopo l'ultima seduta

ATTENZIONE: a differenza dei precedenti, questo giudizio è da considerarsi solo virtuale.

Punti "13" _ S'è giunti su una soglia decisiva: un passo verso il basso ed il quadro potrebbe iniziare a farsi ben più pesante di quel che si teme, un passo verso l'alto, invece, ed il giudizio nel giro di qualche settimana, potrebbe anche farsi ben più positivo di quel che si sarebbe portati a sperare. Soluzione: attendere un paio di settimane. Per saperne di più. Sempre, poi, che non ne sia sufficiente una sola...

IL GIUDIZIO DEFINITIVO (NON VIRTUALE) E' ESPRESSO SOLO NEL FINE SETTIMANA.

Scenari&Obiettivi

(possibili sul brevissimo periodo)

115_FUTURE. LONG GILT (tit. stato Gr.Britain)

	SCENARIO INCERTO ...ma al ribasso
--	---

ATTENDIBILITA' DELLA PREVISIONE AL RIBASSO


discreta	buona
126,0 obiettivo	126,6 obiettivo

15/04/19	127,0 < massimo
15/04/19	126,9 ultimo valore
minimo >	126,6 15/04/19

obiettivo	128,3	129,6	130,2
ottima	buona	discreta	
ATTENDIBILITA' DELLA PREVISIONE AL RIALZO			

soglia d'allerta

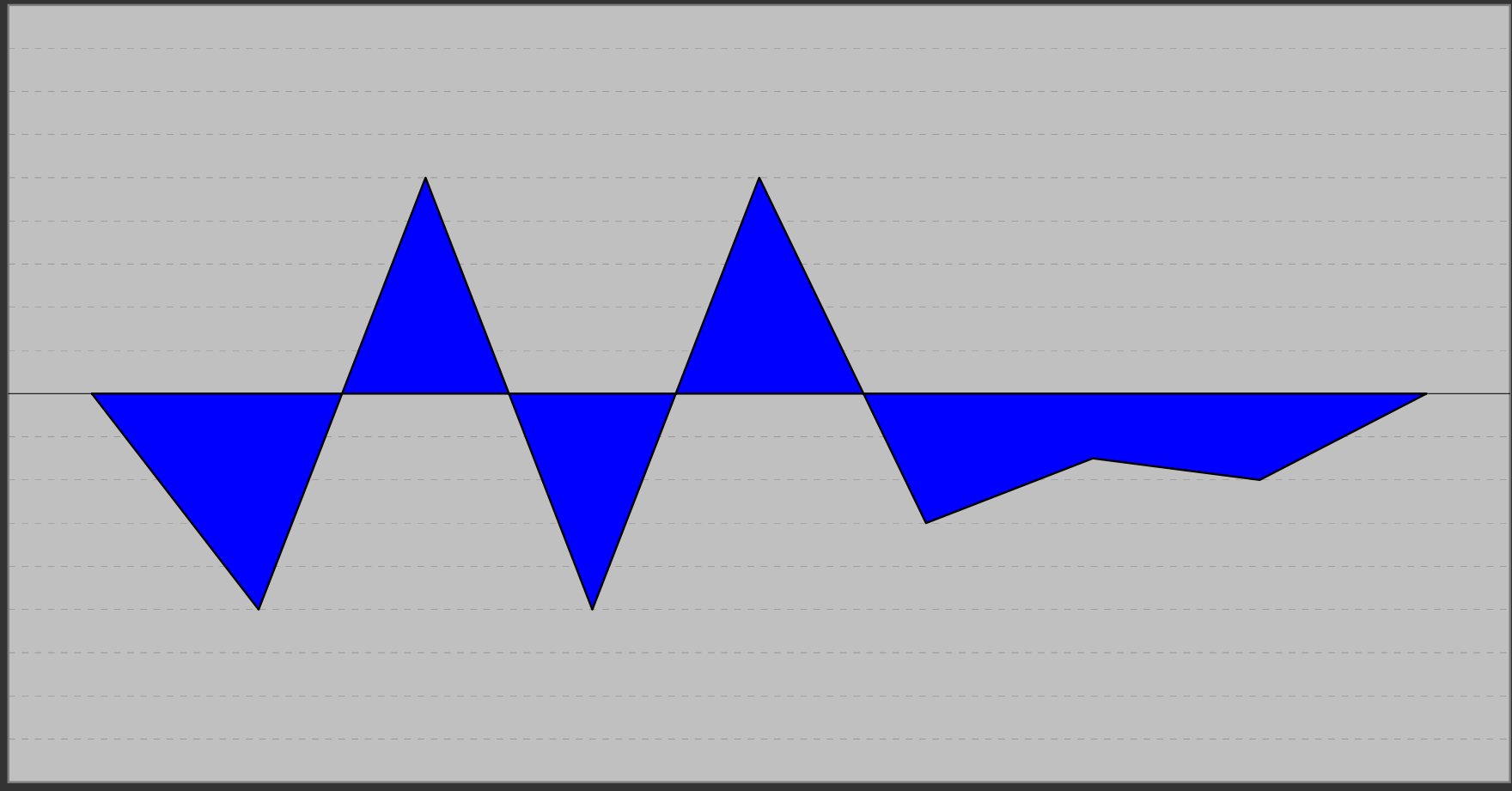
abortire d'ogni scenario al ribasso



LA PREVISIONE, NEL CASO, E' SEMPRE ATTENDIBILE

POSSIBILE CORREZIONE DI BREVISSIMO...

SCALA



12/04/19
-4,0 punti

115_FUTURE. LONG GILT (tit. stato Gr.Britain)

15/04/19
0,0 punti

AGGIORNAMENTO DATI DEL:
15 4 2019

SINTESI FINALE

(lo spazio delle indicazioni resta bianco quando il programma preferisce sospendere il proprio giudizio: s'esprimerà nei prossimi report)

GIUDIZIO COMPLESSIVO (valori da un minimo di 1 punto ad un massimo di 27 punti)

Punti "13" _ S'è giunti su una soglia decisiva: un passo verso il basso ed il quadro potrebbe iniziare a farsi ben più pesante di quel che si teme, un passo verso l'alto, invece, ed il giudizio nel giro di qualche settimana, potrebbe anche farsi ben più positivo di quel che si sarebbe portati a sperare. Soluzione: attendere un paio di settimane. Per saperne di più. Sempre, poi, che non ne sia sufficiente una sola...

INDICAZIONI E SUGGERIMENTI DI BREVISSIMO PERIODO (tratti da un'analisi delle ultime sedute)

Lo scenario resta ancor incerto, ma c'è una timida tendenza al ribasso che, col trascorrere del tempo, potrebbe anche imporsi. Agire non è affatto semplice in simili occasioni: valutare anzitutto la "tendenza di fondo", la "operatività consigliata" e la "probabile inversione di brevissimo" indicate nelle pagine precedenti e comportarsi di conseguenza.



116_FUTURE. SWISS BONDS (tit. stato Svizzera)

Analisi della posizione



116_FUTURE. SWISS BONDS (tit. stato Svizzera)

(valutazione d'ampio respiro temporale)

<http://www.eurexchange.com/exchange-en/products/int/fix/government-bonds/CONF-Futures/16290>

[TEMPO REALE]

"Matrix" del Tempo...

15/04/2019

VALORE VIRTUALE D'INSIEME -159 p.

	IMPULSO	MOVIMENTO	INERZIA	ALLINEAMENTO	
TRIMESTRALE >>					> valore virtuale: -33 p.
MENSILE >>					> valore virtuale: -90 p.
SETTIMANALE >>					> valore virtuale: -30 p.
GIORNALIERO >>					> valore virtuale: -6 p.

116_FUTURE. SWISS BONDS (tit. stato Svizzera)

...e "Matrix" dello Spazio

15/04/2019

VALORE VIRTUALE D'INSIEME -159 p.

	TRIMESTRALE	MENSILE	SETTIMANALE	GIORNALIERO	
IMPULSO >>					> valore virtuale: -51 p.
MOVIMENTO >>					> valore virtuale: -14 p.
INERZIA >>					> valore virtuale: 2 p.
ALLINEAMENTO >>					> valore virtuale: -96 p.

116_FUTURE. SWISS BONDS (tit. stato Svizzera)

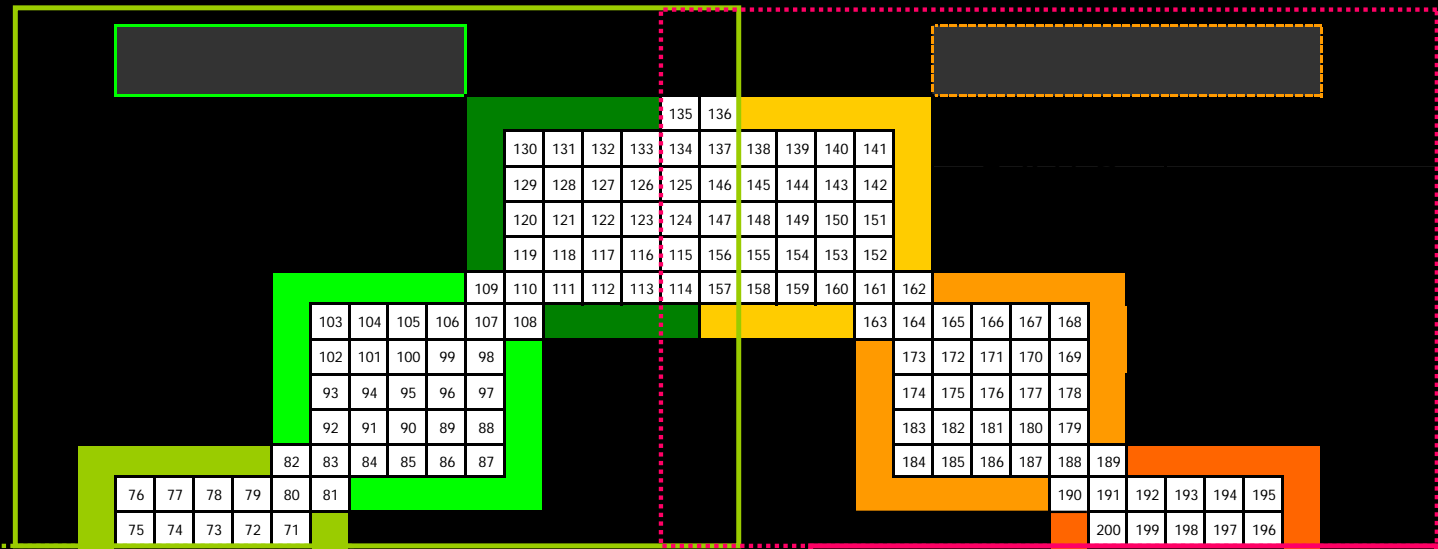
116_FUTURE. SWISS BONDS (tit. stato Svizzera)

Percorso su base
GIORNALIERO

68

fase RRT stadio



15-apr-19



Fase 2

BREVISSIMO PERIODO

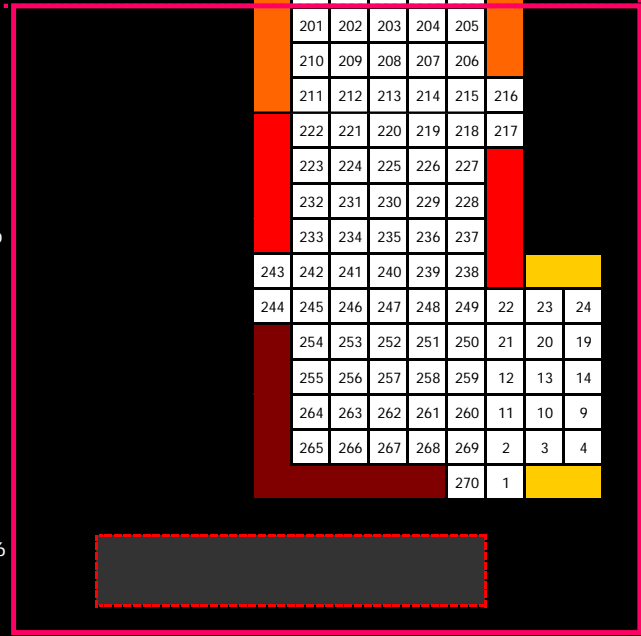
a basso rischio ad alto rischio



operatività

247	248	249	22	23	24	25	26	27
252	251	250	21	20	19	18	17	
257	258	259	12	13	14	15	16	
262	261	260	11	10	9	8	7	
267	268	269	2	3	4	5	6	
		270	1					

ACCUMULAZIONE



ULTIMA CHIUSURA: 156,26

15/04/2019

116_FUTURE. SWISS BONDS (tit. stato Svizzera)

FASE IN CORSO

-- 2 --

BREVISSIMO PERIODO
(Base Giornaliera)

FASE "2" _ Tra tutte quelle al rialzo, è proprio questa la fase più solida. Tanto solida da concedersi anche la possibilità di correzioni ben più profonde di quel che ci si sarebbe attesi, in particolare in una fase che s'è soliti definire "solida al rialzo". La tendenza di fondo, tuttavia, è davvero forte ed un'inversione al ribasso pare alquanto improbabile.

PERCORSO

n° 68

PERCORSO n° 68 _ Incertezza ed assenza di impulsi ancor non aprono a scenari diversi da quelli in corso; pure la volatilità va in letargo nel nulla...

RRT

6 punti

RRT pari a 6 punti _ Operatività che, nel periodo in esame, presenta rischi in evidente crescita rispetto ai possibili rendimenti.

Il giudizio di brevissimo deve considerarsi definitivo.

ANALISI DI BREVISSIMO PERIODO ↑ &...

↓ SINTESI FINALE

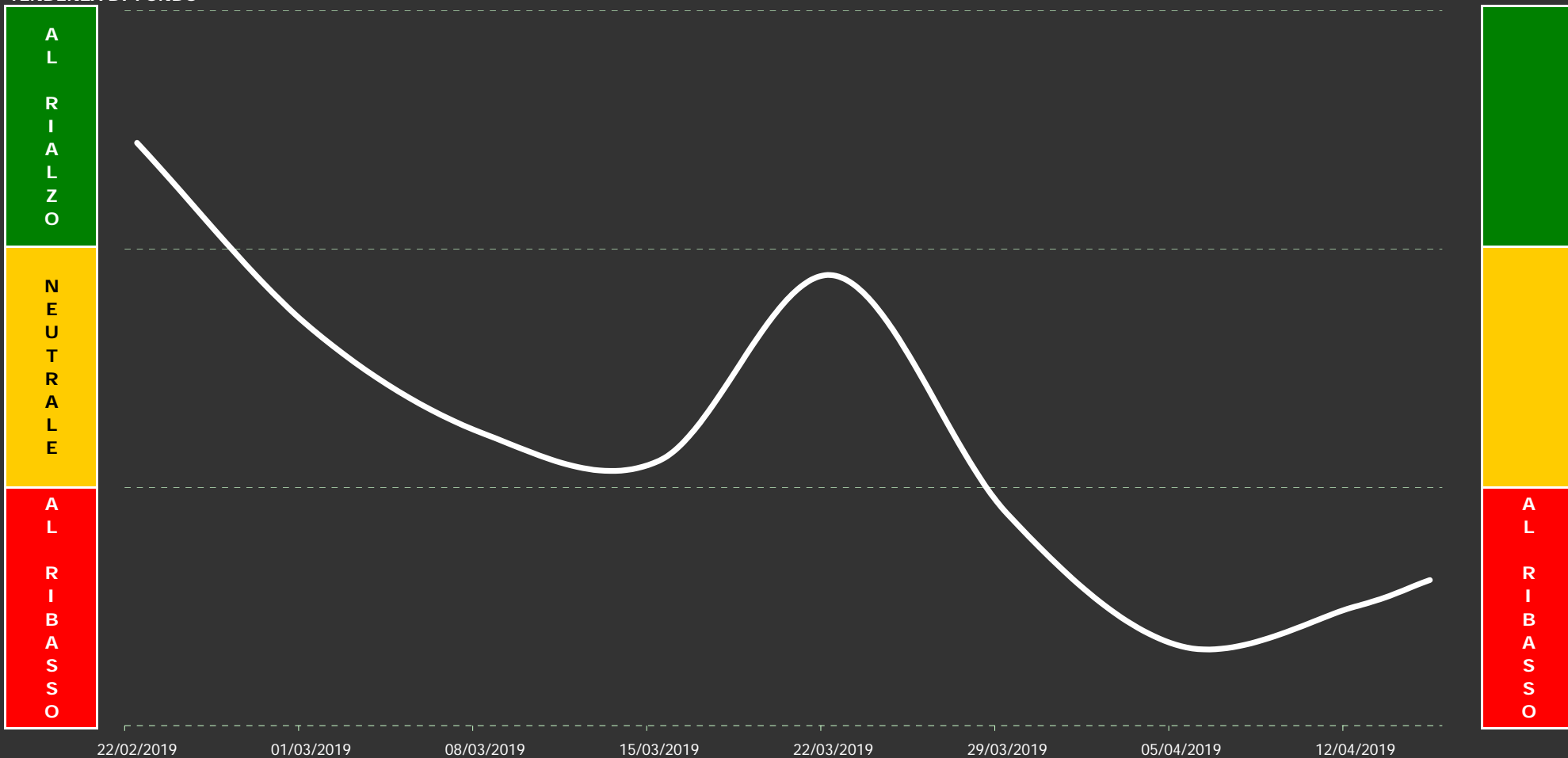
SINTESI FINALE

Tenendo conto di quant'accade anche sulle altre basi temporali, il programma esprime una propria sintesi finale, propriamente operativa, nella quale, oltre ai dati in corso, sono ponderati anche i dati delle settimane precedenti. Proprio perché il giudizio può dirsi reale solo nel fine settimana, quanto espresso dallo stesso nei giorni infrasettimanali dovrà esser considerato, sempre e soltanto, un giudizio di tipo tendenziale: certamente stabile, ma comunque passibile di modifiche anche improvvise.

Il grafico che troverete in prossima pagina vi consentirà di valutare la situazione su un arco temporale di due mesi circa (medio/breve), mentre il giudizio di sintesi finale ("GIUDIZIO DI FONDO"), necessario per superare eventuali ambiguità grafiche, potrete trovarlo nella pagina subito successiva: **in corso di settimana, tuttavia, è solo un giudizio virtuale**. Nella stessa potrete anche confrontare l'attuale giudizio con quelli espressi nelle settimane precedenti, nonché valutare la validità di questi ultimi sulla base del quadro grafico allora in corso. Poi, subito dopo, un'analisi prospettica su quel che potrebbe accadere nei prossimi giorni, con una particolare attenzione alle possibili o probabili correzioni ed accelerazioni al rialzo o al ribasso.

OPERATIVITA' CONSIGLIATA

TENDENZA DI FONDO



116_FUTURE. SWISS BONDS (tit. stato Svizzera)

giudizio: 5,5 punti

AGGIORNAMENTO DATI DEL:
15 4 2019

ULTIMA CHIUSURA: 156,26

15/04/2019

116_FUTURE. SWISS BONDS (tit. stato Svizzera)

Il "GIUDIZIO DI FONDO" è espresso attraverso un numero che è poi traducibile in una precisa analisi testuale. Nel caso specifico, tuttavia, s'è scelto d'essere ancor più "puntuali" ed infatti il numero con cui il giudizio è espresso s'avvale d'un proprio decimale che può mostrarci se, in realtà, s'è proiettati verso un giudizio comunque migliore di quello espresso dal valore intero (al quale rimanda puntualmente il testo del giudizio). Qui di seguito, in logica sequenza, troverete gli ultimi giudizi espressi dall'algorithm, di cui s'avvale il nostro programma, sulla posizione in oggetto. L'ultimo, quello attuale, si trova a fondo pagina, ma è davvero interessante seguire anche l'evoluzione subita dallo stesso con lo scorrere del tempo:

GIUDIZIO DI FONDO 8,0 p.

espresso dopo la seduta del
29/03/19

Punti "8" _ Non ci sono molte alternative: o si riesce a reagir positivamente entro poche settimane oppure i corsi sono destinati a sprofondare ancor più in basso. Gli elementi che potrebbero imprimere una svolta positiva ci sono, in realtà, ma il loro attuale allineamento e la continuità da questi sin ora mostrata non sono certo di buon auspicio. Non resta che attendere gli eventi... e l'attesa non sarà lunga.

GIUDIZIO DI FONDO 3,0 p.

espresso dopo la seduta del
05/04/19

Punti "3" _ S'è soliti dire che una volta toccato il fondo non si può far altro che risalire, ma qui non sappiamo ancora se, davvero(!), s'è già toccato il fondo e, soprattutto, se non si prenderà forse a scavarlo. Gli elementi su cui far leva per sperare in una ripresa dei corsi sono così labili e di scarsa importanza che è meglio far affidamento solo sul tempo. E purtroppo ce ne sarà bisogno ancor di molto.

GIUDIZIO DI FONDO 4,5 p.

espresso dopo la seduta del
12/04/19

Punti "4" _ Rialzar la testa è senza dubbio possibile, ma altrettanto possibile, una volta rialzata, è che si torni ad abbassar la stessa per lo scorcamento: risollevarsi dalla situazione attuale non sarà né semplice né breve, anche se qualcosa par forse muoversi in tale direzione. Bisognerà armarsi di tanta pazienza e costruir dapprima un'opportuna base e solo poi (ma molto poi!) tornar a guardare in alto.

GIUDIZIO DI FONDO 5,5 p.

espresso dopo l'ultima seduta

ATTENZIONE: a differenza dei precedenti, questo giudizio è da considerarsi solo virtuale.

Punti "5" _ Al peggio non c'è limite, ma forse qui un limite s'è trovato. Gli elementi positivi sono risibili, ma potrebbero aumentare nel corso dei giorni, fornendo così quella svolta che s'attendeva da un pezzo. In realtà, al momento, non è possibile dir nulla di preciso: bisognerà attendere la prossima chiusura settimanale (o, forse, anche la successiva) per saperne di più. Non c'è alcuna fretta, insomma...

IL GIUDIZIO DEFINITIVO (NON VIRTUALE) E' ESPRESSO SOLO NEL FINE SETTIMANA.

Scenari&Obiettivi

(possibili sul brevissimo periodo)

116_FUTURE. SWISS BONDS (tit. stato Svizzera)



abortire dello scenario laterale
159,5

ATTENDIBILITA' DELLA PREVISIONE AL RIBASSO

sufficiente	discreta	buona
154,5	155,3	156,1
abortire dello scenario laterale	soglia d'allerta	supporto

15/04/19	156,4	< massimo
15/04/19	156,3	ultimo valore
minimo >	156,1	15/04/19

obiettivo	158,0	159,5
-----------	-------	-------

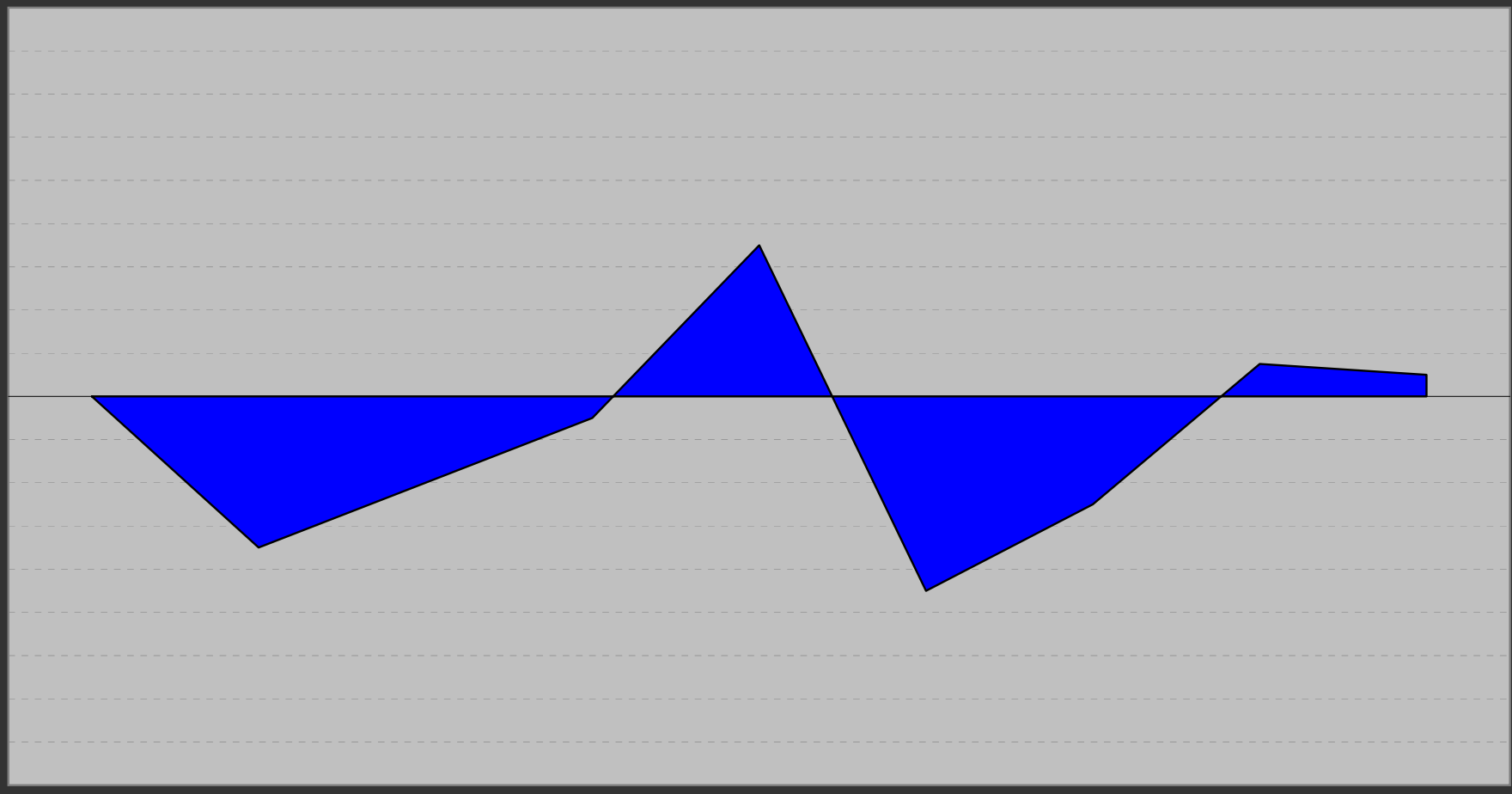
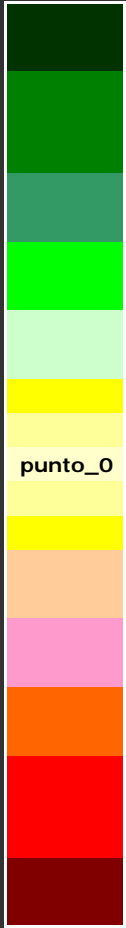
ottima buona discreta
ATTENDIBILITA' DELLA PREVISIONE AL RIALZO

SCENARIO INCERTO	
trend laterale	

LA PREVISIONE, NEL CASO, E' SEMPRE ATTENDIBILE

POSSIBILE CORREZIONE DI BREVISSIMO...

SCALA



22/02/19

01/03/19

08/03/19

15/03/19

22/03/19

29/03/19

05/04/19

12/04/19

15/04/19

12/04/19

1,5 punti

116_FUTURE. SWISS BONDS (tit. stato Svizzera)

15/04/19

1 punti

AGGIORNAMENTO DATI DEL:

15 4 2019

SINTESI FINALE


(lo spazio delle indicazioni resta bianco quando il programma preferisce sospendere il proprio giudizio: s'esprimerà nei prossimi report)

GIUDIZIO COMPLESSIVO (valori da un minimo di 1 punto ad un massimo di 27 punti)

Punti "5" _ Al peggio non c'è limite, ma forse qui un limite s'è trovato. Gli elementi positivi sono risibili, ma potrebbero aumentare nel corso dei giorni, fornendo così quella svolta che s'attendeva da un pezzo. In realtà, al momento, non è possibile dir nulla di preciso: bisognerà attendere la prossima chiusura settimanale (o, forse, anche la successiva) per saperne di più. Non c'è alcuna fretta, insomma...

INDICAZIONI E SUGGERIMENTI DI BREVISSIMO PERIODO (tratti da un'analisi delle ultime sedute)

Non c'è un'autentica tendenza di fondo: lo scenario si mantiene incerto e la pressoché totale assenza di volatilità (sulla base temporale in oggetto, N.d.R.) non consente un'operatività profittevole. Attendere senza operare acquisti. Se s'ha già una posizione, "armarsi di santa pazienza" ed attendere eventuali novità operative che potrebbero esser contenute nei prossimi report.



117_FUTURE. T-BONDS (tit. stato USA)

Analisi della posizione



117_FUTURE. T-BONDS (tit. stato USA)

(valutazione d'ampio respiro temporale)

<https://it.investing.com/rates-bonds/us-30-yr-t-bond>

[TEMPO REALE]

"Matrix" del Tempo...

15/04/2019

VALORE VIRTUALE D'INSIEME -50 p.

	IMPULSO	MOVIMENTO	INERZIA	ALLINEAMENTO	
TRIMESTRALE >>					> valore virtuale: 51 p.
MENSILE >>					> valore virtuale: -18 p.
SETTIMANALE >>					> valore virtuale: -67 p.
GIORNALIERO >>					> valore virtuale: -16 p.

117_FUTURE. T-BONDS (tit. stato USA)

...e "Matrix" dello Spazio

15/04/2019

VALORE VIRTUALE D'INSIEME -50 p.

	TRIMESTRALE	MENSILE	SETTIMANALE	GIORNALIERO	
IMPULSO >>					> valore virtuale: -19 p.
MOVIMENTO >>					> valore virtuale: -2 p.
INERZIA >>					> valore virtuale: 13 p.
ALLINEAMENTO >>					> valore virtuale: -43 p.

117_FUTURE. T-BONDS (tit. stato USA)

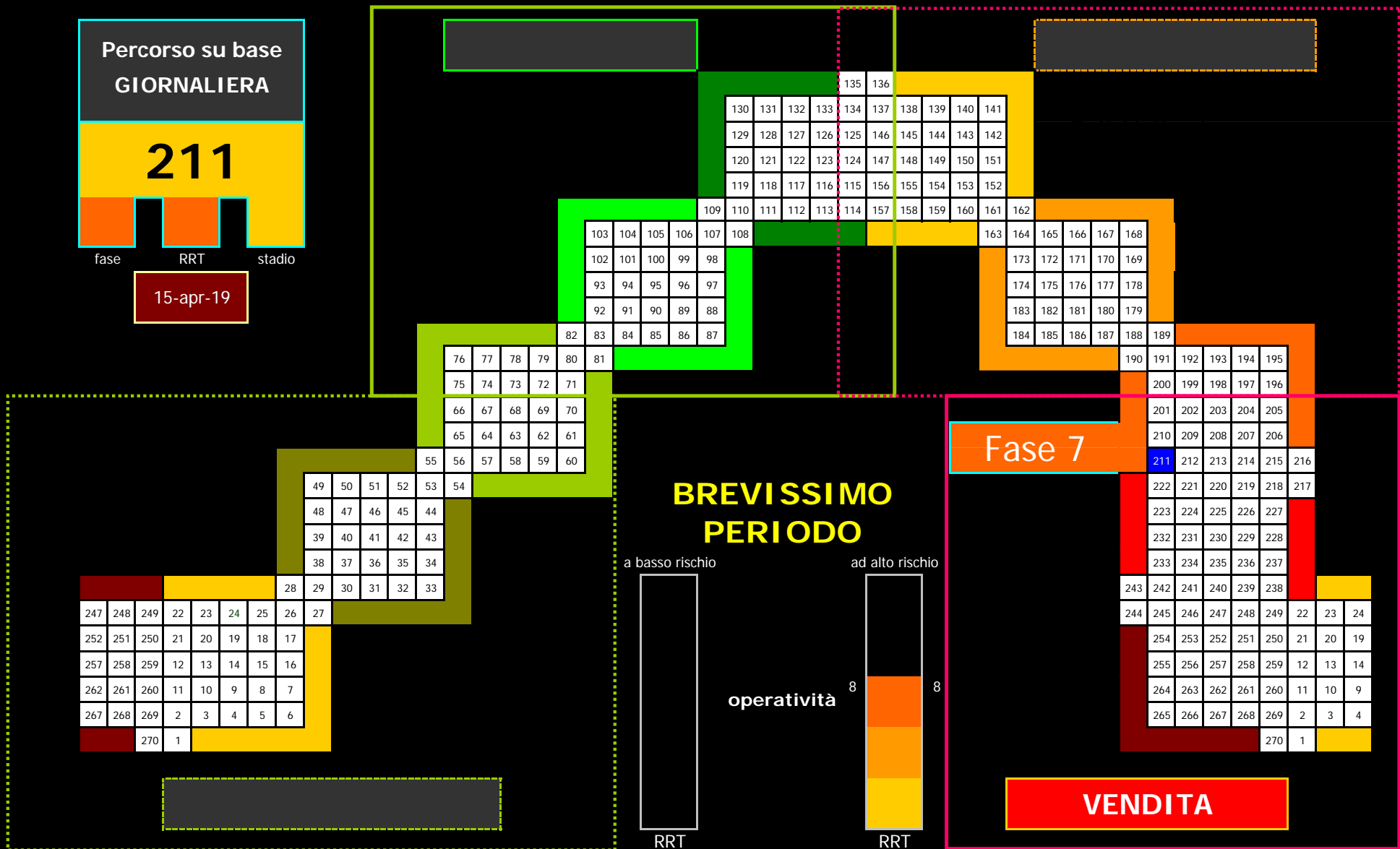
117_FUTURE. T-BONDS (tit. stato USA)

Percorso su base
GIORNALIERA

211

fase RRT stadio

15-apr-19



BREVISSIMO PERIODO

a basso rischio

ad alto rischio

operatività

8

8

RRT

RRT

VENDITA

ULTIMA CHIUSURA: 147,06

15/04/2019

117_FUTURE. T-BONDS (tit. stato USA)

FASE IN CORSO

-- 7 --

BREVISSIMO PERIODO
(Base Giornaliera)

PERCORSO

n° 211

RRT

8 punti

FASE "7" _ E' senza alcun dubbio una fase molto solida al ribasso: non mancano, infatti, gli impulsi al rialzo, ma questi ultimi non sono più in grado di spingere i corsi oltre le nuove resistenze. La tendenza è ormai convintamente protesa al ribasso ed è quasi impossibile che si possa assistere ad una sua inversione nella fase in corso: al massimo si potrà far scorrere il tempo.

PERCORSO n° 211 _ Ultima chiamata per uscir da eventuali posizioni al rialzo: il quadro, ormai, è compromesso e il destino appare più che scontato.

RRT pari a 8 punti _ Operatività che, nel periodo assunto, presenta rischi ben più alti dei rendimenti che si potrebbero forse ottenere.

Il giudizio di brevissimo deve considerarsi definitivo.

ANALISI DI BREVISSIMO PERIODO ↑ &...

↓ SINTESI FINALE

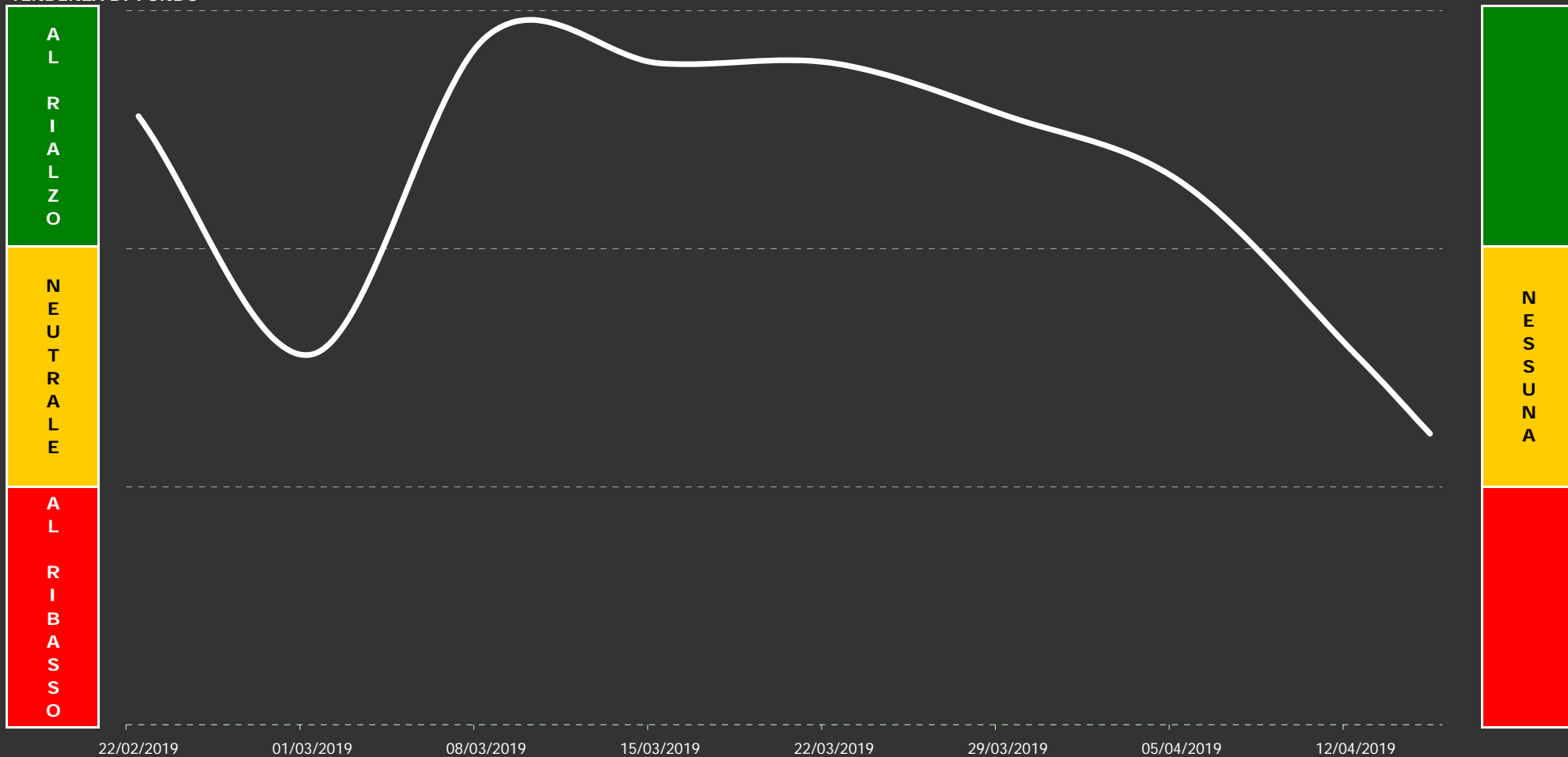
SINTESI FINALE

Tenendo conto di quant'accade anche sulle altre basi temporali, il programma esprime una propria sintesi finale, propriamente operativa, nella quale, oltre ai dati in corso, sono ponderati anche i dati delle settimane precedenti. Proprio perché il giudizio può dirsi reale solo nel fine settimana, quanto espresso dallo stesso nei giorni infrasettimanali dovrà esser considerato, sempre e soltanto, un giudizio di tipo tendenziale: certamente stabile, ma comunque passibile di modifiche anche improvvise.

Il grafico che troverete in prossima pagina vi consentirà di valutare la situazione su un arco temporale di due mesi circa (medio/breve), mentre il giudizio di sintesi finale ("GIUDIZIO DI FONDO"), necessario per superare eventuali ambiguità grafiche, potrete trovarlo nella pagina subito successiva: **in corso di settimana, tuttavia, è solo un giudizio virtuale**. Nella stessa potrete anche confrontare l'attuale giudizio con quelli espressi nelle settimane precedenti, nonché valutare la validità di questi ultimi sulla base del quadro grafico allora in corso. Poi, subito dopo, un'analisi prospettica su quel che potrebbe accadere nei prossimi giorni, con una particolare attenzione alle possibili o probabili correzioni ed accelerazioni al rialzo o al ribasso.

OPERATIVITA' CONSIGLIATA

TENDENZA DI FONDO



117_FUTURE. T-BONDS (tit. stato USA)

giudizio: 11,0 punti

AGGIORNAMENTO DATI DEL:

15 4 2019

ULTIMA CHIUSURA: 147,06

15/04/2019

117_FUTURE. T-BONDS (tit. stato USA)

Il "GIUDIZIO DI FONDO" è espresso attraverso un numero che è poi traducibile in una precisa analisi testuale. Nel caso specifico, tuttavia, s'è scelto d'essere ancor più "puntuali" ed infatti il numero con cui il giudizio è espresso s'avvale d'un proprio decimale che può mostrarci se, in realtà, s'è proiettati verso un giudizio comunque migliore di quello espresso dal valore intero (al quale rimanda puntualmente il testo del giudizio). Qui di seguito, in logica sequenza, troverete gli ultimi giudizi espressi dall'algoritmo, di cui s'avvale il nostro programma, sulla posizione in oggetto. L'ultimo, quello attuale, si trova a fondo pagina, ma è davvero interessante seguire anche l'evoluzione subita dallo stesso con lo scorrere del tempo:

GIUDIZIO DI FONDO 23,0 p.

espresso dopo la seduta del
29/03/19

Punti "23" _ Nell'attuale situazione le correzioni sono sempre possibili, ma la probabilità che le stesse possano trasformarsi in qualcosa di più preoccupante è invero modesta. Lo scenario d'insieme, infatti, è saldamente positivo e consente di sperar sempre in ulteriori allunghi o repentini recuperi, nel caso ve ne fosse bisogno. C'è da esser contenti?... C'è da esser "molto" contenti! [purché attenti]

GIUDIZIO DI FONDO 20,5 p.

espresso dopo la seduta del
05/04/19

Punti "20" _ Lo scenario è positivo, anche se non saldamente positivo come si vorrebbe sperare. Gli aspetti positivi sono nettamente superiori a quelli negativi, tuttavia qualche lacuna, qua e là, prende a far capolino e se le lacune dovessero allargarsi potrebbero nascere problemi ben più seri degli attuali che sono di fatto quasi nulli. In una o due settimane ne sapremo certamente di più... e tanto basta.

GIUDIZIO DI FONDO 14,0 p.

espresso dopo la seduta del
12/04/19

Punti "14" _ Scendere dal gradino cui s'è giunti potrebbe aprirci ad uno scenario poco piacevole. Non s'è sull'orlo del baratro, intendiamoci, e gli aspetti positivi, seppur di poco, superano quelli negativi, tuttavia traccheggiare sugli attuali livelli finirebbe soltanto per concedere la vittoria alla forza di gravità. Si deve salire, altrimenti saranno dolori: mantenersi a galla per sperar nei soccorsi non serve!

GIUDIZIO DI FONDO 11,0 p.

espresso dopo l'ultima seduta

ATTENZIONE: a differenza dei precedenti, questo giudizio è da considerarsi solo virtuale.

Punti "11" _ Nella situazione attuale può sempre accader di tutto: tanto nel bene quanto nel male. Aver fretta di sapere non sarebbe comunque utile: ci vorranno almeno alcune settimane per trarre le giuste conclusioni. Gli elementi a favore d'una caduta dei corsi sono ancor preponderanti, ma meno efficaci di quanto si sarebbe potuto temere. Ovviamente, però, non si può creder nell'esatto contrario.

IL GIUDIZIO DEFINITIVO (NON VIRTUALE) E' ESPRESSO SOLO NEL FINE SETTIMANA.

Scenari&Obiettivi

(possibili sul brevissimo periodo)

117_FUTURE. T-BONDS (tit. stato USA)

	SCENARIO INCERTO in attesa aumento volatilità
--	---

abortire d'ogni scenario al ribasso

ATTENDIBILITA' DELLA PREVISIONE AL RIBASSO

sufficiente discreta buona

145,3	146,0 obiettivo	146,8 obiettivo	
--------------	---------------------------	---------------------------	--


abortire d'ogni scenario al rialzo

15/04/19	147,1	< massimo
15/04/19 147,1 chiusura di seduta		
minimo >	146,7	15/04/19

obiettivo	obiettivo	
148,7	150,2	150,9

ottima buona discreta

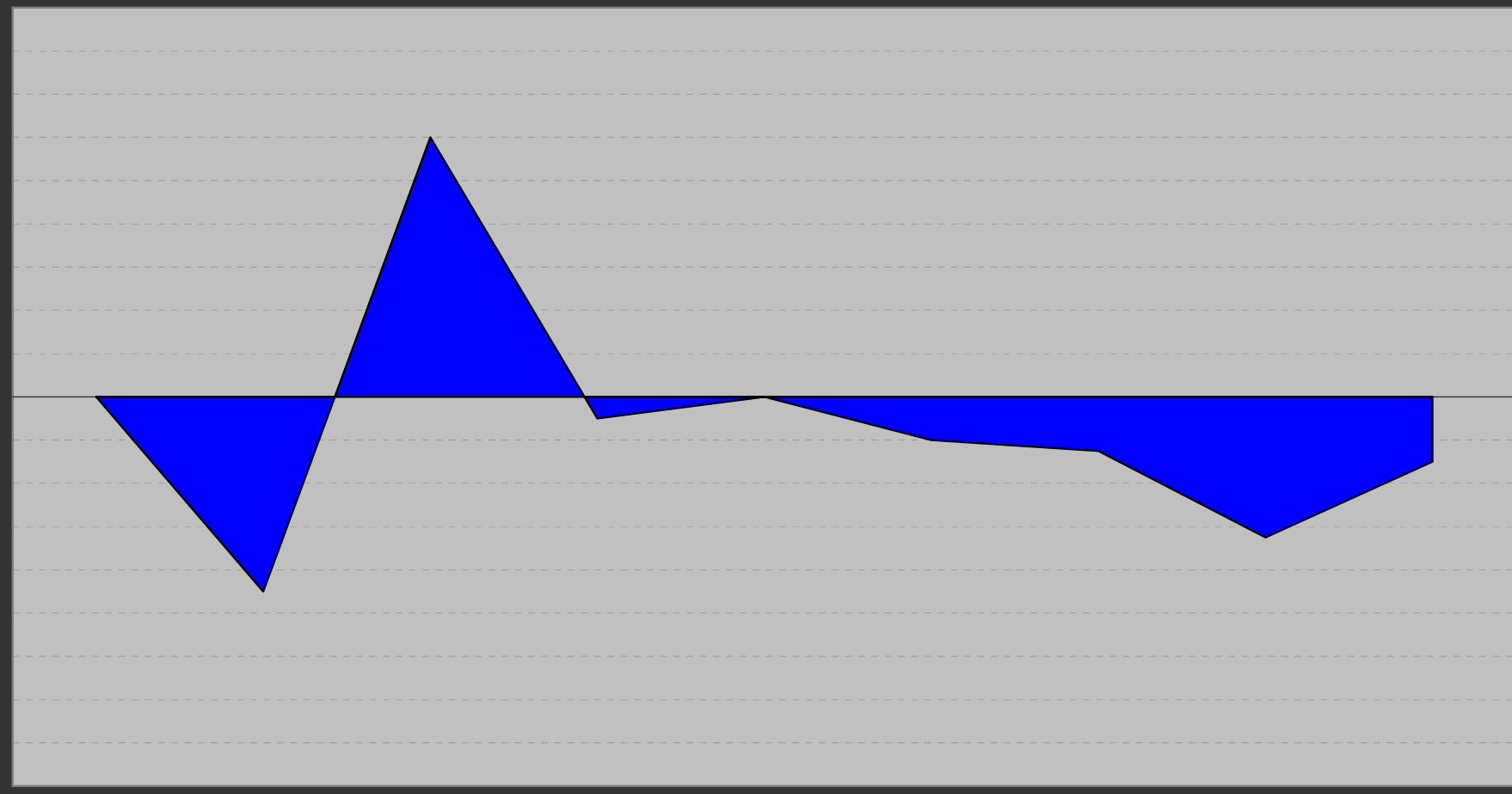
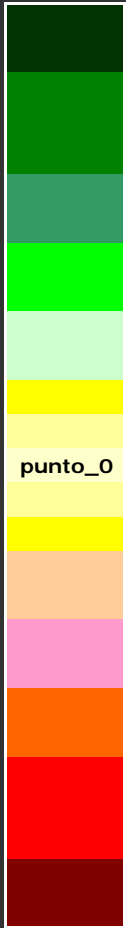
ATTENDIBILITA' DELLA PREVISIONE AL RIALZO



LA PREVISIONE, NEL CASO, E' SEMPRE ATTENDIBILE

POSSIBILE INVERSIONE DI BREVISSIMO...

SCALA



22/02/19

01/03/19

08/03/19

15/03/19

22/03/19

29/03/19

05/04/19

12/04/19

15/04/19

12/04/19

-6,5 punti

117_FUTURE. T-BONDS (tit. stato USA)

15/04/19

-3,0 punti

AGGIORNAMENTO DATI DEL:

15 4 2019

SINTESI FINALE

(lo spazio delle indicazioni resta bianco quando il programma preferisce sospendere il proprio giudizio: s'esprimerà nei prossimi report)

GIUDIZIO COMPLESSIVO (valori da un minimo di 1 punto ad un massimo di 27 punti)

Punti "11" _ Nella situazione attuale può sempre accader di tutto: tanto nel bene quanto nel male. Aver fretta di sapere non sarebbe comunque utile: ci vorranno almeno alcune settimane per trarre le giuste conclusioni. Gli elementi a favore d'una caduta dei corsi sono ancor preponderanti, ma meno efficaci di quanto si sarebbe potuto temere. Ovviamente, però, non si può creder nell'esatto contrario.

INDICAZIONI E SUGGERIMENTI DI BREVISSIMO PERIODO (tratti da un'analisi delle ultime sedute)

La volatilità (sulla base temporale in oggetto, N.d.R.) adesso potrebbe anche alzarsi, impedendo ai corsi di trovar da subito una propria precisa tendenza. La sola operatività consigliata, in questi casi, è di solito il trading giornaliero (utilizzabile, però, solo da chi non ha particolari velleità rialziste di lungo periodo). Gli investitori, invece, attendano novità operative contenute nei prossimi report.



* **PERCORSO** _ Il "percorso" è l'unità più minuta che possa trovarsi all'interno della curva ciclica d'ogni strumento finanziario. E' giusto considerarla quale "unità" perché al suo interno trovano una "particolare "sintesi unitaria" i diversi elementi che di continuo incidono sui mercati: impulsi, inerzie, volatilità, tendenze ecc. Il tutto, nel nostro caso, è indicato con un solo numero sul quale confluiscono le diverse peculiarità che caratterizzano ogni singolo percorso. Il colore che fa da sfondo al suo numero sintetizza a propria volta il possibile giudizio fornito dal nostro programma: verde-positivo; giallo-neutrale; rosso-negativo. Se il numero, invece, compare su uno sfondo grigio è solo perché il percorso individuato presenta una situazione di particolare eccesso nel rapporto tra Impulso (intenzioni degli operatori) ed Inerzia (destino del ciclo sottostante) per cui lo stesso non può essere considerato affidabile: questa sua temporanea inaffidabilità, tuttavia, è solitamente "destinata" ad essere riassorbita in tempi alquanto rapidi.

* **FASE** _ All'interno d'un ciclo completo di Percorsi (dal n°1 al n°270), le Fasi ci aiutano ad individuare alcuni periodi particolari in grado d'influenzare, con peculiarità del tutto proprie, i Percorsi stessi. Ci sono periodi, infatti, in cui le qualità più intime d'un percorso possono essere esaltate od inibite dalla Fase in corso e bisogna sempre tenerne conto: le Fasi al rialzo sono in verde (da 1 a 4) quelle al ribasso in rosso (da 7 a 9). Le fasi di transizione sono in giallo (0 e 5) e poi c'è una fase particolarissima (la 6) che deve considerarsi al ribasso, ma i cui possibili effetti, seppur solo temporanei, sono talvolta straordinariamente positivi. Ad ogni buon conto, un Percorso verde-positivo può vedere i propri effetti esaltati, se all'interno di una Fase al Rialzo (sfondo verde), oppure limitati, se all'interno di una Fase al Ribasso (sfondo rosso). Al contrario un percorso rosso-negativo vedrà i propri effetti esaltati in una Fase al Ribasso o limitati in una Fase al rialzo.

* **RRT** _ L'RRT misura il rapporto tra il possibile "**Rischio**" ed il probabile "**Rendimento**" nel "**Tempo** (il periodo)" assunto come base della valutazione (giornaliero, settimanale, ecc.): quanto più elevato è il suo valore, tanto più alto dovrà considerarsi l'eventuale rischio operativo o, quanto meno, ben poco vantaggioso il rendimento di un'eventuale operatività al rialzo su quanto in oggetto. Il colore che fa da sfondo è strumento decisivo per valutare la situazione in corso: verde (da 1 a 4) = rischio basso // giallo (da 5 a 7) = rischio medio // rosso (da 8 a 9) = rischio alto // rosso cupo (10) = rischio altissimo.



GLOSSARIO

Il report in oggetto recepisce in toto le Linee Guida indicate da Consob lo scorso 13 ottobre 2017 in merito alla "elaborazione e diffusione di raccomandazioni d'investimento", come definite dagli articoli 3(1)34 e 3(1)35 MAR.

[Market Abuse Regulation - Regolamento (UE) n. 596/2014 del Parlamento Europeo e del Consiglio del 16 aprile 2014 in vigore dal 3 luglio 2016]

In particolare:

- 1) Sono riconducibili alla fattispecie di “raccomandazioni di investimento”, secondo la definizione data da MAR, le informazioni destinate al pubblico o ai canali di distribuzione volte, implicitamente o esplicitamente, a raccomandare o a consigliare una strategia di investimento in relazione ad uno o più strumenti finanziari o emittenti, ivi compresi pareri sul valore o sul prezzo presenti o futuri di tali strumenti [articoli 3(1)34 e 3(1)35 MAR].
- 2) I soggetti che producono o diffondono raccomandazioni in materia d'investimenti, o altre informazioni che raccomandano o consigliano una strategia d'investimento, devono ottemperare agli obblighi informativi previsti dalla normativa vigente in materia di corretta presentazione delle raccomandazioni e di comunicazione degli interessi o dei conflitti di interesse [articolo 20(1) MAR e articoli da 3 a 6 RD 2016/958].
- 3) gli analisti indipendenti, le imprese di investimento, gli enti creditizi, chiunque si occupi come attività principale della produzione o diffusione di raccomandazioni e le persone fisiche che lavorano per questi soggetti in base a un contratto di lavoro o ad altro, così come le altre persone che propongono decisioni di investimento su strumenti finanziari e che si presentano come dotati di esperienza o di competenza finanziaria ovvero sono così percepiti dai partecipanti al mercato (di seguito «esperti») debbono altresì comunicare la frequenza con cui producono raccomandazioni; la loro storia professionale, se abbiano prodotto raccomandazioni a titolo professionale in passato; eventualità che le passate raccomandazioni siano state rilanciate da terzi, ad esempio dai media.
- 4) È opportuno comunicare l'identità delle persone che producono raccomandazioni, la rispettiva autorità competente, se esiste, e la data e l'ora in cui le raccomandazioni sono state ultimate e successivamente diffuse, in quanto possono essere informazioni preziose per gli investitori ai fini delle decisioni di investimento.
- 5) È opportuno divulgare le valutazioni e le metodologie applicate, perché si tratta di informazioni utili per comprendere le raccomandazioni e per determinare in che misura le persone che le producono siano coerenti nelle valutazioni e nelle metodologie adottate. Le raccomandazioni prodotte dalla stessa persona e relative ad imprese dello stesso settore o dello stesso paese dovrebbero dare sistematicamente prova di coerenza su determinati fattori comuni. Gli analisti indipendenti, le imprese di investimento, gli enti creditizi, chiunque si occupi come attività principale della produzione di raccomandazioni, le persone fisiche che lavorano per questi soggetti in base a un contratto di lavoro o ad altro e gli esperti dovrebbero pertanto spiegare nella raccomandazione stessa qualsiasi modifica delle valutazioni e metodologie applicate.
- 6) La persona che produce raccomandazioni in materia di investimenti o altre informazioni che raccomandano o consigliano una strategia di investimento («raccomandazioni») indica in modo chiaro e visibile in ogni raccomandazione prodotta la propria identità e analoghe informazioni sull'identità di qualsiasi altra persona responsabile della produzione della raccomandazione.
- 7) La persona che produce raccomandazioni provvede a che i fatti siano tenuti chiaramente distinti dalle interpretazioni, dalle stime, dalle opinioni o da altri tipi di informazioni non fattuali.

DISCLAIMER

I contenuti del presente report - dati, notizie, informazioni, grafici, marchi e nomi a dominio, ecc. - sono di proprietà di NIKKAIA Strategie, se non diversamente indicato, coperti da copyright e dalla normativa in materia di proprietà industriale.

All'Utente non è concessa alcuna licenza né diritto d'uso e pertanto non è consentito registrare tali contenuti, in tutto od anche solo in parte, su alcun tipo di supporto, riprodurli, copiarli, pubblicarli e utilizzarli a scopo commerciale senza una preventiva autorizzazione scritta di NIKKAIA Strategie, salva la possibilità di farne copia per uso esclusivamente personale.

Tutte le informazioni contenute nel report sono prodotte da fonti interne alla società NIKKAIA Strategie ed approvate dalla sua MSCB (MAR STANDARD CLAIM BOARD) di riferimento, se non diversamente indicato. NIKKAIA Strategie ha la facoltà di modificare, in qualsiasi momento, e a propria discrezione i contenuti e le modalità funzionali ed operative dei propri report, senza particolari preavvisi.

NIKKAIA Strategie cura che le informazioni contenute nei propri report rispondano a requisiti di attendibilità, correttezza, accuratezza, completezza, attualità. In ogni caso, NIKKAIA Strategie non assume, e quindi declina, ogni e qualsiasi responsabilità per eventuali errori, inesattezze, mancanze ed omissioni rinvenibili nei contenuti pubblicati, derivino da errori materiali o refusi di stampa, imputazione dati, formattazione o scansionamento. Le medesime considerazioni valgono anche per i contenuti eventualmente accolti nei report, ma prodotti da società terze cui NIKKAIA Strategie si affida.

Quanto sopra, ovviamente, deve essere ritenuto del tutto valido anche per quanto solo riportato sul Sito di NIKKAIA Strategie, seppure al di fuori dei propri report.



Edoardo E. Macallè - Socio fondatore (dal 2002) e, quindi, Amministratore Unico (dal 2012) di NIKKAIA Strategie. Presidente della Associazione Culturale "Accademia della Gru". Collabora da oltre 10 anni con diverse testate on-line dedicate ai mercati finanziari (Trend-Online - 4Trading - Traderlink - ecc.). Utilizza strumenti d'analisi proprietari legati alla Metodologia dei Percorsi Campione. Non ha alcun interesse specifico nè conflittuale con quanto indicato nel presente report.