

MU.1 di breve/brevissimo

111_FUTURE. BUND (tit. stato Germania)

112_FUTURE. EURO BOBL (bund a 5 anni)

113_FUTURE. EURO SCHATZ (bund a 2
anni)

114_FUTURE. EUROBTP (tit. stato Italia)

115_FUTURE. LONG GILT (tit. stato
Gr.Britain)

116_FUTURE. SWISS BONDS (tit. stato
Svizzera)

117_FUTURE. T-BONDS (tit. stato USA)



redatto il giorno
31/08/2018

e sottoscritto
alle ore 06:57 da
Edoardo E. Macallè

valori del
30/08/2018

PANORAMA OPERATIVITA' di BREVE/BREVISSIMO PERIODO

Real Time (cod ISIN)	POSIZIONE	Analisi	INSERIMENTO IN PORTAFOGLIO ?		Ns. GIUDIZIO di BREVE/... 0-6	OPERATIVITA'	VALORE in CORSO	POSIZIONI SU CUI FAR TRADING	Scenario sulla...	
link a pag.8	111_FUTURE. BUND (tit. stato Germania)	vedi pag.7	DA VALUTARE		POSITIVO: 6	come suggerita da CORTO & RASPUTIN	€ 162,98	>>>	vedi pag.7	posizione di lungo
link a pag.14	112_FUTURE. EURO BOBL (bund a 5 anni)	vedi pag.13	DA VALUTARE		? POSITIVO: 5	come suggerita da CORTO & RASPUTIN	€ 132,21	>>>	vedi pag.13	posizione di lungo
link a pag.20	113_FUTURE. EURO SCHATZ (bund a 2 anni)	vedi pag.19			3	come suggerita da CORTO & RASPUTIN	€ 111,99			posizione di lungo
link a pag.26	114_FUTURE. EUROBTB (tit. stato Italia)	vedi pag.25			0	come suggerita da CORTO & RASPUTIN	€ 122,92	>>>	vedi pag.25	posizione di lungo
link a pag.32	115_FUTURE. LONG GILT (tit. stato Gr.Britain)	vedi pag.31			0	come suggerita da CORTO & RASPUTIN	£ 122,97	>>>	vedi pag.31	posizione di lungo
link a pag.38	116_FUTURE. SWISS BONDS (tit. stato Svizzera)	vedi pag.37	DA VALUTARE		POSITIVO: 6	come suggerita da CORTO & RASPUTIN	Fr 160,85	>>>	vedi pag.37	posizione di lungo
link a pag.44	117_FUTURE. T-BONDS (tit. stato USA)	vedi pag.43	DA VALUTARE		POSITIVO: 6	come suggerita da CORTO & RASPUTIN	\$ 144,97	>>>	vedi pag.43	posizione di lungo
data	INSERIRE IN PORTAFOGLIO di LUNGO SOLO LE POSIZIONI SU SFONDO VERDE		MINIMO di seduta	MASSIMO di seduta	Ns. GIUDIZIO di SINTESI (lungo+breve) 0-12	settimana precedente	ultima chiusura [rischio eccessi: '!']	variazione percentuale	30-ago-18	
30/08/18	111_FUTURE. BUND (tit. stato Germania)	vedi pag.7	162,13	163,03	POSITIVO: 12	163,09	162,98 !	-0,07%	DATI GLOBALI del tutto indipendenti dalle nostre indicazioni operative	
30/08/18	112_FUTURE. EURO BOBL (bund a 5 anni)	vedi pag.13	131,86	132,22	POSITIVO: 10	132,21	132,21 !	0,00%		
30/08/18	113_FUTURE. EURO SCHATZ (bund a 2 anni)		111,93	112,01	4	111,98	111,99	0,01%		
30/08/18	114_FUTURE. EUROBTB (tit. stato Italia)		122,50	123,97	0	123,39	122,92	-0,38%		
30/08/18	115_FUTURE. LONG GILT (tit. stato Gr.Britain)		122,61	123,04	4	123,33	122,97	-0,29%		
30/08/18	116_FUTURE. SWISS BONDS (tit. stato Svizzera)	vedi pag.37	160,58	160,88	POSITIVO: 11	160,61	160,85 !	0,15%	VARIAZIONE SETTIMANALE: -0,14%	
30/08/18	117_FUTURE. T-BONDS (tit. stato USA)	vedi pag.43	144,47	145,00	POSITIVO: 11	145,59	144,97	-0,43%		

LE POSIZIONI SU SFONDO NERO PRESENTANO UN RAPPORTO RISCHIO/RENDIMENTO ALQUANTO SFAVOREVOLE E, QUINDI, NON DEBBONO ESSERE ASSUNTE: SE SI CONSIGLIA L'APERTURA DI POSIZIONI AL RIBASSO SULLE STESSE (VEDI PAGINE INTERNE), CHIUDERLE SENZA INDUGIO QUALORA PRESENTI IN PORTAFOGLIO. LE POSIZIONI SU SFONDO VERDE CHIARO SONO VALUTATE POSITIVAMENTE DAI NOSTRI ALGORITMI, MENTRE QUELLE SU VERDE INTENSO SONO VALUTATE MOLTO POSITIVAMENTE DAGLI STESSI: FOCALIZZARE LA PROPRIA ATTENZIONE OPERATIVA E D'ANALISI SOPRATTUTTO SU TALI POSIZIONI.

SINTETIZZATORE OPERATIVO

POSIZIONE CONSIGLIATA

Quadro d'insieme caratterizzato da una qualche incertezza di troppo (tendenza laterale, volatilità troppo alta, supporti sotto pressione, ecc.): valutare il possibile Rischio Inversione ed agire di conseguenza o attendere nuove indicazioni operative.

POSIZIONE CONSIGLIATA

Momento decisivo che consente di sperar concretamente in un'ulteriore ascesa dei corsi. Gli obiettivi al rialzo sono facilmente individuabili e il programma evidenzia il principale con lo stesso colore assunto dalla posizione. Attenzione, tuttavia, agli STOP al ribasso!

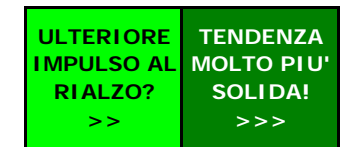

POSIZIONE CONSIGLIATA

Il quadro d'insieme sostiene l'ascesa dei corsi e ci si può permettere obiettivi al rialzo più remunerativi di quel che si sarebbe potuto prima. Ovviamente più si sale e più s'avvicina il momento in cui la salita dovrà interrompersi. Talvolta anche bruscamente (STOP).

POSIZIONE SCONSIGLIATA
SUL BREVE E/O BREVISSIMO

La posizione in oggetto non dispone di requisiti sufficienti per credere, convintamente, che il rapporto tra rischio e rendimento sia favorevole al secondo: al momento, **se ne sconsiglia l'acquisto o l'eventuale mantenimento in portafoglio qualora motivati da soli obiettivi di breve-brevissimo periodo.** Da valutare invece sul medio-breve e medio-lungo.

AL RIALZO



SCALA GRADUATA DELLA TENDENZA

SCARSA

MEDIOCRE

DISCRETA



BUONA

ECESSIVA

ULTERIORE
IMPULSO?

INERZIA
SOLIDA!

AL RIBASSO



POSIZIONI SU CUI E' CONSIGLIATA L'OPERATIVITA' NELLE MODALITA' SOTTO INDICATE

30 agosto 2018		SU BASE SETTIMANALE				30 agosto 2018		
RISCHIO INVERSIONE	QUADRO ANCORA INCERTO	MIN Ponderato	Ultimo	POSIZIONE	Ultimo	Max Ponderato	QUADRO ANCORA INCERTO	TENDENZA AL RIALZO
		161,96	162,98	111_FUTURE. BUND (tit. stato Germania)	162,98	164,03		
			132,21	112_FUTURE. EURO BOBL (bund a 5 anni)	132,21			
			111,99	113_FUTURE. EURO SCHATZ (bund a 2 anni)	111,99			
			122,92	114_FUTURE. EUROBTB (tit. stato Italia)	122,92			
			122,97	115_FUTURE. LONG GILT (tit. stato Gr.Britain)	122,97			
		159,61	160,85	116_FUTURE. SWISS BONDS (tit. stato Svizzera)	160,85	161,22		ulteriore impulso al rialzo? >>
		143,71	144,97	117_FUTURE. T-BONDS (tit. stato USA)	144,97	146,28		
RISCHIO INVERSIONE IN CONSOLIDAMENTO	QUADRO ANCORA INCERTO	MIN Ponderato	Ultimo	POSIZIONE	Ultimo	Max Ponderato	QUADRO ANCORA INCERTO	TENDENZA AL RIALZO IN CONSOLIDAMENTO

POSIZIONI SU CUI E' CONSIGLIATA L'OPERATIVITA' NELLE MODALITA' SOTTO INDICATE


30 agosto 2018		SU BASE GIORNALIERA				30 agosto 2018			
RISCHIO INVERSIONE	QUADRO ANCORA INCERTO	MIN Ponderato	Ultimo	POSIZIONE	Ultimo	Max Ponderato	QUADRO ANCORA INCERTO	TENDENZA AL RIALZO	
		162,13	162,98	111_FUTURE. BUND (tit. stato Germania)	162,98	163,03			STOP! VENDERE E (...forse) PENTIRSI
			132,21	112_FUTURE. EURO BOBL (bund a 5 anni)		132,21			
			111,99	113_FUTURE. EURO SCHATZ (bund a 2 anni)		111,99			
			122,92	114_FUTURE. EUROBTB (tit. stato Italia)		122,92			
			122,97	115_FUTURE. LONG GILT (tit. stato Gr.Britain)		122,97			
		160,58	160,85	116_FUTURE. SWISS BONDS (tit. stato Svizzera)	160,85	160,88			tendenza molto più solida! >>>
			144,47	117_FUTURE. T-BONDS (tit. stato USA)		144,97			
RISCHIO INVERSIONE IN CONSOLIDAMENTO	QUADRO ANCORA INCERTO	MIN Ponderato	Ultimo	POSIZIONE	Ultimo	Max Ponderato	QUADRO ANCORA INCERTO	TENDENZA AL RIALZO IN CONSOLIDAMENTO	

I SUGGERIMENTI DI



CORTO MALTESE e...





111_FUTURE. BUND (tit. stato Germania)

valutazione della posizione



111_FUTURE. BUND (tit. stato Germania)

(valutazione d'ampio respiro temporale)

<https://it.investing.com/indices/msci-em-latin-america>

[TEMPO REALE]

111_FUTURE. BUND (tit. stato Germania)

POSIZIONI LONG: "AL RIALZO"

30/08/2018

massimo ponderato:

minimo ponderato:

ultima chiusura: **162,98**

SOLO POSIZIONI AL RIALZO

SE E' STATA APERTA UNA POSIZIONE AL RIALZO, ATTENERSI ALLE INDICAZIONI OPERATIVE FORNITE INIZIALMENTE

LE INDICAZIONI CONTENUTE IN QUESTA PAGINA HANNO VALENZA OPERATIVA SOLO SUL MEDIO/BREVE PERIODO

INDICAZIONI OPERATIVE PER OBIETTIVI
SU BASE SETTIMANALE

(OBIETTIVI DA INTENDERSI: "AD ALCUNE SETTIMANE DAL LORO APPARIRE")

111_FUTURE. BUND (tit. stato Germania)

POSIZIONI LONG: "AL RIALZO"

30/08/2018

massimo di seduta: **163,03**

minimo di seduta: **162,13**

ultima chiusura: **162,98**

VALUTANDO LO SCENARIO ORA IN CORSO, CHIUDERE LA POSIZIONE SU UNO DEI TARGET-PRICE (qualora indicati)

ORA

STOP!

ORA

LE INDICAZIONI CONTENUTE IN QUESTA PAGINA HANNO VALENZA OPERATIVA SOLO SUL BREVISSIMO PERIODO

INDICAZIONI OPERATIVE PER OBIETTIVI
SU BASE GIORNALIERA

(OBIETTIVI DA INTENDERSI: "AD ALCUNE SEDUTE DAL LORO APPARIRE")

OVVIAMENTE...



TROVERETE LE MIE INDICAZIONI IN PROSSIMA PAGINA:
IN OGNI CASO, SE ASSUMO (OD HO GIA') DELLE POSIZIONI AL RIBASSO
E VOI N'AVETE AL RIALZO, BEH... **E' MEGLIO CHE LE CHIUDIATE SUBITO!**

111_FUTURE. BUND (tit. stato Germania)

POSIZIONI SHORT: "AL RIBASSO"

30/08/2018

massimo di seduta: **163,03**

minimo di seduta: **162,13**


ultima chiusura: **162,98**

ASTENERSI, PER ORA, DALL'APRIRE POSIZIONI AL RIBASSO ...E VALUTARE, EVENTUALMENTE, SE APRIRNE AL RIALZO.

LE INDICAZIONI CONTENUTE IN QUESTA PAGINA HANNO VALENZA OPERATIVA SOLO SUL BREVISSIMO PERIODO

INDICAZIONI OPERATIVE PER OBIETTIVI
SU BASE GIORNALIERA

(OBIETTIVI DA INTENDERSI: "AD ALCUNE SEDUTE DAL LORO APPARIRE")



112_FUTURE. EURO BOBL (bund a 5
anni)

valutazione della posizione



112_FUTURE. EURO BOBL (bund a 5 anni)

(valutazione d'ampio respiro temporale)

<https://it.investing.com/indices/msci-argentina>

[TEMPO REALE]

112_FUTURE. EURO BOBL (bund a 5 anni)

POSIZIONI LONG: "AL RIALZO"

30/08/2018

massimo ponderato:

minimo ponderato:

ultima chiusura: **132,21**

CONSENTITO (...MA NON CONSIGLIATO!!!) APRIRE LA POSIZIONE AL RIALZO O INCREMENTARLA, INSERENDO LO STOP-LOSS SULLA SOGLIA SOTTO INDICATA

131,1

LE INDICAZIONI CONTENUTE IN QUESTA PAGINA HANNO VALENZA OPERATIVA SOLO SUL MEDIO/BREVE PERIODO

INDICAZIONI OPERATIVE PER OBIETTIVI
SU BASE SETTIMANALE

(OBIETTIVI DA INTENDERSI: "AD ALCUNE SETTIMANE DAL LORO APPARIRE")

112_FUTURE. EURO BOBL (bund a 5 anni)

POSIZIONI LONG: "AL RIALZO"

30/08/2018

massimo di seduta: **132,22**

minimo di seduta: **131,86**

ultima chiusura: **132,21**

CONSENTITO (...MA NON CONSIGLIATO!!!) APRIRE LA POSIZIONE AL RIALZO O INCREMENTARLA, INSERENDO LO STOP-LOSS SULLA SOGLIA SOTTO INDICATA

131,3

LE INDICAZIONI CONTENUTE IN QUESTA PAGINA HANNO VALENZA OPERATIVA SOLO SUL BREVISSIMO PERIODO

INDICAZIONI OPERATIVE PER OBIETTIVI
SU BASE GIORNALIERA

(OBIETTIVI DA INTENDERSI: "AD ALCUNE SEDUTE DAL LORO APPARIRE")

OVVIAMENTE...



TROVERETE LE MIE INDICAZIONI IN PROSSIMA PAGINA:
IN OGNI CASO, SE ASSUMO (OD HO GIA') DELLE POSIZIONI AL RIBASSO
E VOI N'AVETE AL RIALZO, BEH... **E' MEGLIO CHE LE CHIUDIATE SUBITO!**

112_FUTURE. EURO BOBL (bund a 5 anni)

POSIZIONI SHORT: "AL RIBASSO"

30/08/2018

massimo di seduta: **132,22**

minimo di seduta: **131,86**


ultima chiusura: **132,21**

ASTENERSI, PER ORA, DALL'APRIRE POSIZIONI AL RIBASSO ...E VALUTARE, EVENTUALMENTE, SE APRIRNE AL RIALZO.

LE INDICAZIONI CONTENUTE IN QUESTA PAGINA HANNO VALENZA OPERATIVA SOLO SUL BREVISSIMO PERIODO

INDICAZIONI OPERATIVE PER OBIETTIVI
SU BASE GIORNALIERA

(OBIETTIVI DA INTENDERSI: "AD ALCUNE SEDUTE DAL LORO APPARIRE")



113_FUTURE. EURO SCHATZ (bund a 2
anni)

valutazione della posizione



113_FUTURE. EURO SCHATZ (bund a 2 anni)

(valutazione d'ampio respiro temporale)

<https://it.investing.com/indices/msci-brazil>

[TEMPO REALE]

113_FUTURE. EURO SCHATZ (bund a 2 anni)

POSIZIONI LONG: "AL RIALZO"

30/08/2018

massimo ponderato:

minimo ponderato:

ultima chiusura: **111,99**

ASTENERSI, PER ORA, DALL'APRIRE POSIZIONI AL RIALZO E VALUTARE, INVECE, LA POSIZIONE ASSUNTA DA RASPUTIN

LE INDICAZIONI CONTENUTE IN QUESTA PAGINA HANNO VALENZA OPERATIVA SOLO SUL MEDIO/BREVE PERIODO

INDICAZIONI OPERATIVE PER OBIETTIVI
SU BASE SETTIMANALE

(OBIETTIVI DA INTENDERSI: "AD ALCUNE SETTIMANE DAL LORO APPARIRE")

113_FUTURE. EURO SCHATZ (bund a 2 anni)

POSIZIONI LONG: "AL RIALZO"

30/08/2018

massimo di seduta: **112,01**

minimo di seduta: **111,93**

ultima chiusura: **111,99**

ASTENERSI, PER ORA, DALL'APRIRE POSIZIONI AL RIALZO E VALUTARE, INVECE, LA POSIZIONE ASSUNTA DA RASPUTIN

LE INDICAZIONI CONTENUTE IN QUESTA PAGINA HANNO VALENZA OPERATIVA SOLO SUL BREVISSIMO PERIODO

INDICAZIONI OPERATIVE PER OBIETTIVI
SU BASE GIORNALIERA

(OBIETTIVI DA INTENDERSI: "AD ALCUNE SEDUTE DAL LORO APPARIRE")

OVVIAMENTE...



TROVERETE LE MIE INDICAZIONI IN PROSSIMA PAGINA:
IN OGNI CASO, SE ASSUMO (OD HO GIA') DELLE POSIZIONI AL RIBASSO
E VOI N'AVETE AL RIALZO, BEH... **E' MEGLIO CHE LE CHIUDIATE SUBITO!**

113_FUTURE. EURO SCHATZ (bund a 2 anni)

POSIZIONI SHORT: "AL RIBASSO"

30/08/2018

massimo di seduta: **112,01**

minimo di seduta: **111,93**


ultima chiusura: **111,99**

ASTENERSI, PER ORA, DALL'APRIRE POSIZIONI AL RIBASSO ...E VALUTARE, EVENTUALMENTE, SE APRIRNE AL RIALZO.

LE INDICAZIONI CONTENUTE IN QUESTA PAGINA HANNO VALENZA OPERATIVA SOLO SUL BREVISSIMO PERIODO

INDICAZIONI OPERATIVE PER OBIETTIVI
SU BASE GIORNALIERA

(OBIETTIVI DA INTENDERSI: "AD ALCUNE SEDUTE DAL LORO APPARIRE")



114_FUTURE. EUROBTTP (tit. stato Italia)

valutazione della posizione




114_FUTURE. EUROBTP (tit. stato Italia)
(valutazione d'ampio respiro temporale)

<https://it.investing.com/indices/msci-chile>

[TEMPO REALE]

114_FUTURE. EUROBTP (tit. stato Italia)

POSIZIONI LONG: "AL RIALZO"

30/08/2018

massimo ponderato:

minimo ponderato:

ultima chiusura: **122,92**

ASTENERSI, PER ORA, DALL'APRIRE POSIZIONI AL RIALZO E VALUTARE, INVECE, LA POSIZIONE ASSUNTA DA RASPUTIN

LE INDICAZIONI CONTENUTE IN QUESTA PAGINA HANNO VALENZA OPERATIVA SOLO SUL MEDIO/BREVE PERIODO

INDICAZIONI OPERATIVE PER OBIETTIVI
SU BASE SETTIMANALE

(OBIETTIVI DA INTENDERSI: "AD ALCUNE SETTIMANE DAL LORO APPARIRE")

114_FUTURE. EUROBTTP (tit. stato Italia)

POSIZIONI LONG: "AL RIALZO"

30/08/2018

massimo di seduta: **123,97**

minimo di seduta: **122,50**

ultima chiusura: **122,92**

ASTENERSI, PER ORA, DALL'APRIRE POSIZIONI AL RIALZO E VALUTARE, INVECE, LA POSIZIONE ASSUNTA DA RASPUTIN

LE INDICAZIONI CONTENUTE IN QUESTA PAGINA HANNO VALENZA OPERATIVA SOLO SUL BREVISSIMO PERIODO

INDICAZIONI OPERATIVE PER OBIETTIVI
SU BASE GIORNALIERA

(OBIETTIVI DA INTENDERSI: "AD ALCUNE SEDUTE DAL LORO APPARIRE")

OVVIAMENTE...



TROVERETE LE MIE INDICAZIONI IN PROSSIMA PAGINA:
IN OGNI CASO, SE ASSUMO (OD HO GIA') DELLE POSIZIONI AL RIBASSO
E VOI N'AVETE AL RIALZO, BEH... **E' MEGLIO CHE LE CHIUDIATE SUBITO!**

114_FUTURE. EUROBTP (tit. stato Italia)

POSIZIONI SHORT: "AL RIBASSO"

30/08/2018

massimo di seduta: **123,97**

minimo di seduta: **122,50**

ultima chiusura: **122,92**

SOLO POSIZIONI AL RIBASSO

STOP OPERATIVO AL RIBASSO SULLE SOGLIE QUI SOTTO INDICATE... SENZA ESCLUDERE, TUTTAVIA, STOP IMPROVVISI

128,1

127,5

126,9

VALUTANDO LO SCENARIO ORA IN CORSO, CHIUDERE LA POSIZIONE SU UNO DEI TARGET-PRICE (qualora indicati)

se vuoi, puoi
pur osare...

121,7


121,1

120,5

LE INDICAZIONI CONTENUTE IN QUESTA PAGINA HANNO VALENZA OPERATIVA SOLO SUL BREVISSIMO PERIODO

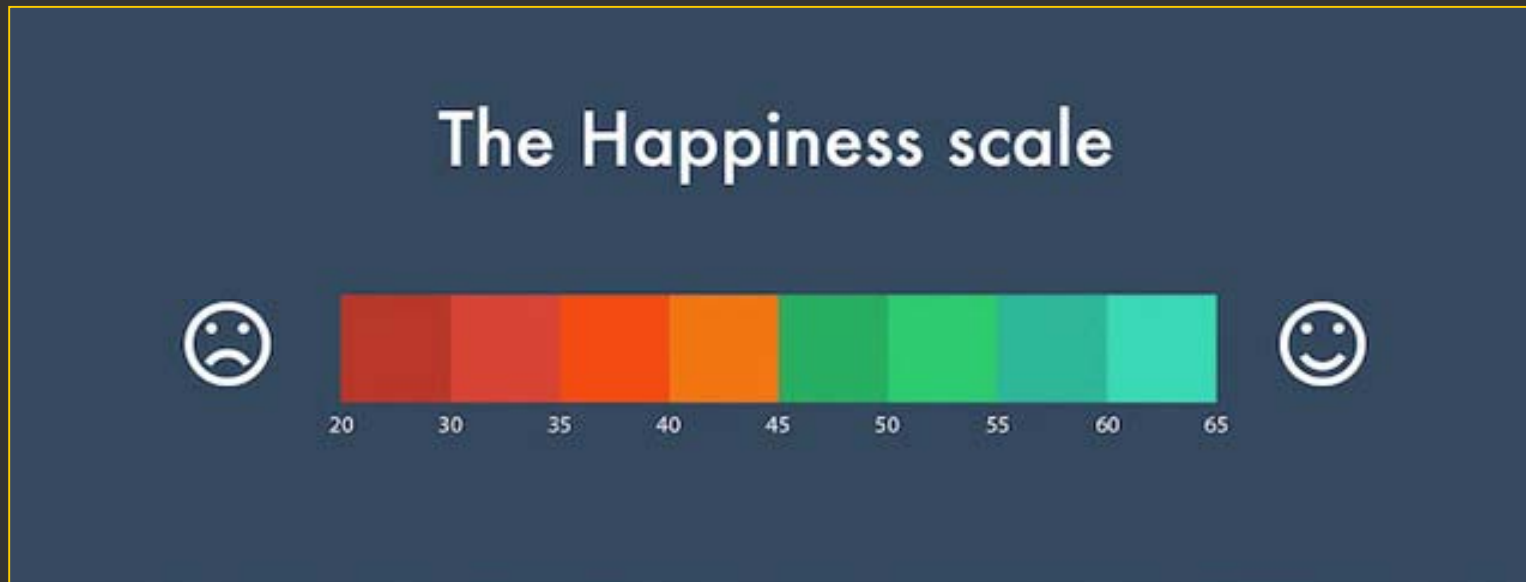
INDICAZIONI OPERATIVE PER OBIETTIVI SU BASE GIORNALIERA

(OBIETTIVI DA INTENDERSI: "AD ALCUNE SEDUTE DAL LORO APPARIRE")



115_FUTURE. LONG GILTS (tit. stato
Gr.Britain)

valutazione della posizione



115_FUTURE. LONG GILT (tit. stato Gr.Britain)

(valutazione d'ampio respiro temporale)

<https://it.investing.com/indices/msci-colombia>

[TEMPO REALE]

115_FUTURE. LONG GILT (tit. stato Gr.Britain)

POSIZIONI LONG: "AL RIALZO"

30/08/2018

massimo ponderato:

minimo ponderato:

ultima chiusura: **122,97**

ASTENERSI, PER ORA, DALL'APRIRE POSIZIONI AL RIALZO E VALUTARE, INVECE, LA POSIZIONE ASSUNTA DA RASPUTIN

LE INDICAZIONI CONTENUTE IN QUESTA PAGINA HANNO VALENZA OPERATIVA SOLO SUL MEDIO/BREVE PERIODO

INDICAZIONI OPERATIVE PER OBIETTIVI
SU BASE SETTIMANALE

(OBIETTIVI DA INTENDERSI: "*AD ALCUNE SETTIMANE DAL LORO APPARIRE*")

115_FUTURE. LONG GILT (tit. stato Gr.Britain)

POSIZIONI LONG: "AL RIALZO"

30/08/2018

massimo di seduta: **123,04**

minimo di seduta: **122,61**

ultima chiusura: **122,97**

ASTENERSI, PER ORA, DALL'APRIRE POSIZIONI AL RIALZO E VALUTARE, INVECE, LA POSIZIONE ASSUNTA DA RASPUTIN

LE INDICAZIONI CONTENUTE IN QUESTA PAGINA HANNO VALENZA OPERATIVA SOLO SUL BREVISSIMO PERIODO

INDICAZIONI OPERATIVE PER OBIETTIVI
SU BASE GIORNALIERA

(OBIETTIVI DA INTENDERSI: "AD ALCUNE SEDUTE DAL LORO APPARIRE")

OVVIAMENTE...



TROVERETE LE MIE INDICAZIONI IN PROSSIMA PAGINA:
IN OGNI CASO, SE ASSUMO (OD HO GIA') DELLE POSIZIONI AL RIBASSO
E VOI N'AVETE AL RIALZO, BEH... **E' MEGLIO CHE LE CHIUDIATE SUBITO!**

115_FUTURE. LONG GILT (tit. stato Gr.Britain)

POSIZIONI SHORT: "AL RIBASSO"

30/08/2018

massimo di seduta: **123,04**

minimo di seduta: **122,61**

ultima chiusura: **122,97**

INDICAZIONI UTILI SE SI DISPONE DI UNA POSIZIONE APERTA AL RIBASSO E... PER EVITARE DANNOSE TENTAZIONI!!!


sale forte
l'incertezza

STOP!

LE INDICAZIONI CONTENUTE IN QUESTA PAGINA HANNO VALENZA OPERATIVA SOLO SUL BREVISSIMO PERIODO

INDICAZIONI OPERATIVE PER OBIETTIVI
SU BASE GIORNALIERA

(OBIETTIVI DA INTENDERSI: "AD ALCUNE SEDUTE DAL LORO APPARIRE")



116_FUTURE. SWISS BONDS (tit.
stato Svizzera)

valutazione della posizione



116_FUTURE. SWISS BONDS (tit. stato Svizzera)

(valutazione d'ampio respiro temporale)

<https://it.investing.com/indices/msci-mexico>

[TEMPO REALE]

116_FUTURE. SWISS BONDS (tit. stato Svizzera)

POSIZIONI LONG: "AL RIALZO"

30/08/2018

massimo ponderato:

minimo ponderato:

ultima chiusura: **160,85**

SOLO POSIZIONI AL RIALZO

STOP OPERATIVO AL RIALZO SULLE SOGLIE QUI SOTTO INDICATE... SENZA ESCLUDERE, TUTTAVIA, STOP IMPROVVISI

159,1 | **159,9**

VALUTANDO LO SCENARIO OGGI IN CORSO... CHIUDERE LA POSIZIONE SU UNO DEI SEGUENTI TARGET-PRICE (se indicati)

momento
decisivo

163,1 | **164,7** | **165,6**

LE INDICAZIONI CONTENUTE IN QUESTA PAGINA HANNO VALENZA OPERATIVA SOLO SUL MEDIO/BREVE PERIODO

INDICAZIONI OPERATIVE PER OBIETTIVI SU BASE SETTIMANALE

(OBIETTIVI DA INTENDERSI: "AD ALCUNE SETTIMANE DAL LORO APPARIRE")

116_FUTURE. SWISS BONDS (tit. stato Svizzera)

POSIZIONI LONG: "AL RIALZO"

30/08/2018

massimo di seduta: **160,88**

minimo di seduta: **160,58**

ultima chiusura: **160,85**

SOLO POSIZIONI AL RIALZO

STOP OPERATIVO AL RIALZO SULLE SOGLIE QUI SOTTO INDICATE... SENZA ESCLUDERE, TUTTAVIA, STOP IMPROVVISI

158,2

159,0

VALUTANDO LO SCENARIO ORA IN CORSO, CHIUDERE LA POSIZIONE SU UNO DEI TARGET-PRICE (qualora indicati)

se vuoi, puoi
pur osare...

165,0

165,8

166,7

LE INDICAZIONI CONTENUTE IN QUESTA PAGINA HANNO VALENZA OPERATIVA SOLO SUL BREVISSIMO PERIODO

INDICAZIONI OPERATIVE PER OBIETTIVI SU BASE GIORNALIERA

(OBIETTIVI DA INTENDERSI: "AD ALCUNE SEDUTE DAL LORO APPARIRE")

OVVIAMENTE...



TROVERETE LE MIE INDICAZIONI IN PROSSIMA PAGINA:
IN OGNI CASO, SE ASSUMO (OD HO GIA') DELLE POSIZIONI AL RIBASSO
E VOI N'AVETE AL RIALZO, BEH... **E' MEGLIO CHE LE CHIUDIATE SUBITO!**

116_FUTURE. SWISS BONDS (tit. stato Svizzera)

POSIZIONI SHORT: "AL RIBASSO"

30/08/2018

massimo di seduta: **160,88**

minimo di seduta: **160,58**


ultima chiusura: **160,85**

ASTENERSI, PER ORA, DALL'APRIRE POSIZIONI AL RIBASSO ...E VALUTARE, EVENTUALMENTE, SE APRIRNE AL RIALZO.

LE INDICAZIONI CONTENUTE IN QUESTA PAGINA HANNO VALENZA OPERATIVA SOLO SUL BREVISSIMO PERIODO

INDICAZIONI OPERATIVE PER OBIETTIVI
SU BASE GIORNALIERA

(OBIETTIVI DA INTENDERSI: "AD ALCUNE SEDUTE DAL LORO APPARIRE")



117_FUTURE. T-BONDS (tit. stato USA)

valutazione della posizione




117_FUTURE. T-BONDS (tit. stato USA)
(valutazione d'ampio respiro temporale)

<https://it.investing.com/indices/msci-peru>

[TEMPO REALE]

117_FUTURE. T-BONDS (tit. stato USA)

POSIZIONI LONG: "AL RIALZO"

30/08/2018

massimo ponderato:

minimo ponderato:

ultima chiusura: **144,97**

SE E' STATA APERTA UNA POSIZIONE AL RIALZO, ATTENERSI ALLE INDICAZIONI OPERATIVE FORNITE INIZIALMENTE

LE INDICAZIONI CONTENUTE IN QUESTA PAGINA HANNO VALENZA OPERATIVA SOLO SUL MEDIO/BREVE PERIODO

INDICAZIONI OPERATIVE PER OBIETTIVI
SU BASE SETTIMANALE

(OBIETTIVI DA INTENDERSI: "AD ALCUNE SETTIMANE DAL LORO APPARIRE")

117_FUTURE. T-BONDS (tit. stato USA)

POSIZIONI LONG: "AL RIALZO"

30/08/2018

massimo di seduta: **145,00**

minimo di seduta: **144,47**

ultima chiusura: **144,97**

SE E' STATA APERTA UNA POSIZIONE AL RIALZO, ATTENERSI ALLE INDICAZIONI OPERATIVE FORNITE INIZIALMENTE

LE INDICAZIONI CONTENUTE IN QUESTA PAGINA HANNO VALENZA OPERATIVA SOLO SUL BREVISSIMO PERIODO

INDICAZIONI OPERATIVE PER OBIETTIVI
SU BASE GIORNALIERA

(OBIETTIVI DA INTENDERSI: "AD ALCUNE SEDUTE DAL LORO APPARIRE")

OVVIAMENTE...



TROVERETE LE MIE INDICAZIONI IN PROSSIMA PAGINA:
IN OGNI CASO, SE ASSUMO (OD HO GIA') DELLE POSIZIONI AL RIBASSO
E VOI N'AVETE AL RIALZO, BEH... **E' MEGLIO CHE LE CHIUDIATE SUBITO!**

117_FUTURE. T-BONDS (tit. stato USA)

POSIZIONI SHORT: "AL RIBASSO"

30/08/2018

massimo di seduta: **145,00**

minimo di seduta: **144,47**

ultima chiusura: **144,97**

ASTENERSI, PER ORA, DALL'APRIRE POSIZIONI AL RIBASSO ...E VALUTARE, EVENTUALMENTE, SE APRIRNE AL RIALZO.

LE INDICAZIONI CONTENUTE IN QUESTA PAGINA HANNO VALENZA OPERATIVA SOLO SUL BREVISSIMO PERIODO

INDICAZIONI OPERATIVE PER OBIETTIVI
SU BASE GIORNALIERA

(OBIETTIVI DA INTENDERSI: "*AD ALCUNE SEDUTE DAL LORO APPARIRE*")



**ISTRUZIONI
PER L'USO...**

Il report ha periodicità quotidiana (salvo casi eccezionali diversamente comunicati) e fornisce tutte le indicazioni necessarie per impostare una propria operatività con obiettivi di breve/brevissimo periodo utilizzando, quando opportuno, le posizioni qui prese in esame. Tutto ciò, ma non solo...

§) La tavola presente in seconda pagina sintetizza in poche righe tutto quel che è possibile trovare nel report.

§) Attraverso un link specifico è possibile visionare l'andamento d'ogni singola posizione in tempo reale, nonché reperire tutte le informazioni necessarie (codice isin, news, profili, ecc...) per dar concreto corso alla propria operatività.

§) Il nome della posizione appare su sfondo bianco quando la valutazione fornita dai nostri modelli è positiva, su sfondo grigio quando tale valutazione (pur non essendo negativa) non può ancor dirsi comunque positiva, su sfondo nero quando la valutazione sulla base temporale qui assunta non può certamente dirsi positiva.

§) La posizione, in ogni caso, può essere presa in considerazione per un'eventuale operatività solo se appare la dicitura "POSITIVO" (con o senza punto di domanda). Le altre posizioni (salvo che non siano state assunte in precedenza) non devono esser prese in alcuna considerazione. Decisivo sotto l'aspetto propriamente operativo è il valore numerico del giudizio fornito dal nostro modello.

§) Autentico motore delle indicazioni fornite da quest'ultimo sono diversi algoritmi proprietari che consentono di finalizzare il giudizio operativo in alcuni precisi valori numerici, la cui valenza è applicabile a tutte le basi temporali prese in esame dai nostri modelli:

° **con valore "0" è consigliata l'apertura di una posizione al ribasso**

° **con valore "1" è consentita, ma non consigliata, l'apertura di una posizione al ribasso**

° **con valore "2" è consentito mantenere la posizione al ribasso (volendo...), ma non aprirla**

° **con valore "3" è meglio non far nulla e rimanere alla finestra senza alcuna posizione (chiudendo quelle eventualmente in essere)**

° **con valore "4" è consentito mantenere la posizione al rialzo (volendo...), ma non aprirla**

° **con valore "5" è consentita, ma non consigliata, l'apertura di una posizione al rialzo**

° **con valore "6" è consigliata l'apertura di una posizione al rialzo**

§) L'operatività personale deve essere sempre modulata sulla base delle indicazioni fornite quotidianamente dai nostri algoritmi, Corto & Rasputin. In particolare, il modello consiglia l'apertura di posizioni al rialzo con obiettivi di breve/brevissimo periodo solo nel caso che il giudizio giornaliero sia pari a "6" e sempre che l'algoritmo Corto sia in grado di fornire, contestualmente, anche STOP alle perdite ed OBIETTIVI al rialzo: qualora "questi ultimi dati" siano assenti bisognerà attenderne l'indicazione sui report successivi (senza operare!).

ATTENZIONE! "QUESTI ULTIMI DATI" SONO ESSENZIALI PERCHE' RAPPRESENTERANNO I LIMITI DELLA VOSTRA OPERATIVITÀ. Lo stop alle perdite potrà essere eventualmente alzato secondo indicazioni fornite dal report, ma mai abbassato, anche se tale indicazione fosse fornita dallo stesso modello (quest'ultimo, infatti, s'aggiorna quotidianamente per dar a tutti la possibilità di operare e potrebbe abbassare od alzare lo stop sulla base dei valori in corso: nel caso, infatti, lo stop non tiene solo conto delle possibili indicazioni propriamente tecniche, ma anche della possibile dimensione delle eventuali perdite subite dal trader). Sugli obiettivi, invece, è concessa una maggiore flessibilità, tanto al rialzo quanto al ribasso, ma è evidente che le soglie di vendita al rialzo fornite inizialmente sono quelle propriamente consigliate dal modello.

§) Oltre che al raggiungimento delle soglie indicate inizialmente, l'operatività può essere interrotta in modo improvviso, qualora il giudizio fornito dal modello dovesse scivolare sotto i 4 punti.

§) Nella parte inferiore della Tavola sono riportate le indicazioni per gli investitori di medio/lungo periodo: qualora, infatti, una posizione sia già stata attivata dai modelli preposti a quest'ultimo tipo di operatività (indicazione della data sui report di tipo "L") ed il nome della stessa dovesse comparire su uno sfondo verde, in questo report di breve/brevissimo, è possibile aprir da subito la posizione (senza attendere, perciò, il fine settimana) secondo le indicazioni qui fornite su base settimanale, per passare a quelle di medio/lungo periodo (fornite dal primo report specifico utile) solo in seguito.

Il report in oggetto recepisce in toto le Linee Guida indicate da Consob lo scorso 13 ottobre 2017 in merito alla "elaborazione e diffusione di raccomandazioni d'investimento", come definite dagli articoli 3(1)34 e 3(1)35 MAR.

[Market Abuse Regulation - Regolamento (UE) n. 596/2014 del Parlamento Europeo e del Consiglio del 16 aprile 2014 in vigore dal 3 luglio 2016]

In particolare:

- 1) Sono riconducibili alla fattispecie di “raccomandazioni di investimento”, secondo la definizione data da MAR, le informazioni destinate al pubblico o ai canali di distribuzione volte, implicitamente o esplicitamente, a raccomandare o a consigliare una strategia di investimento in relazione ad uno o più strumenti finanziari o emittenti, ivi compresi pareri sul valore o sul prezzo presenti o futuri di tali strumenti [articoli 3(1)34 e 3(1)35 MAR].
- 2) I soggetti che producono o diffondono raccomandazioni in materia d'investimenti, o altre informazioni che raccomandano o consigliano una strategia d'investimento, devono ottemperare agli obblighi informativi previsti dalla normativa vigente in materia di corretta presentazione delle raccomandazioni e di comunicazione degli interessi o dei conflitti di interesse [articolo 20(1) MAR e articoli da 3 a 6 RD 2016/958].
- 3) gli analisti indipendenti, le imprese di investimento, gli enti creditizi, chiunque si occupi come attività principale della produzione o diffusione di raccomandazioni e le persone fisiche che lavorano per questi soggetti in base a un contratto di lavoro o ad altro, così come le altre persone che propongono decisioni di investimento su strumenti finanziari e che si presentano come dotati di esperienza o di competenza finanziaria ovvero sono così percepiti dai partecipanti al mercato (di seguito «esperti») debbono altresì comunicare la frequenza con cui producono raccomandazioni; la loro storia professionale, se abbiano prodotto raccomandazioni a titolo professionale in passato; eventualità che le passate raccomandazioni siano state rilanciate da terzi, ad esempio dai media.
- 4) È opportuno comunicare l'identità delle persone che producono raccomandazioni, la rispettiva autorità competente, se esiste, e la data e l'ora in cui le raccomandazioni sono state ultimate e successivamente diffuse, in quanto possono essere informazioni preziose per gli investitori ai fini delle decisioni di investimento.
- 5) È opportuno divulgare le valutazioni e le metodologie applicate, perché si tratta di informazioni utili per comprendere le raccomandazioni e per determinare in che misura le persone che le producono siano coerenti nelle valutazioni e nelle metodologie adottate. Le raccomandazioni prodotte dalla stessa persona e relative ad imprese dello stesso settore o dello stesso paese dovrebbero dare sistematicamente prova di coerenza su determinati fattori comuni. Gli analisti indipendenti, le imprese di investimento, gli enti creditizi, chiunque si occupi come attività principale della produzione di raccomandazioni, le persone fisiche che lavorano per questi soggetti in base a un contratto di lavoro o ad altro e gli esperti dovrebbero pertanto spiegare nella raccomandazione stessa qualsiasi modifica delle valutazioni e metodologie applicate.
- 6) La persona che produce raccomandazioni in materia di investimenti o altre informazioni che raccomandano o consigliano una strategia di investimento («raccomandazioni») indica in modo chiaro e visibile in ogni raccomandazione prodotta la propria identità e analoghe informazioni sull'identità di qualsiasi altra persona responsabile della produzione della raccomandazione.
- 7) La persona che produce raccomandazioni provvede a che i fatti siano tenuti chiaramente distinti dalle interpretazioni, dalle stime, dalle opinioni o da altri tipi di informazioni non fattuali.

DISCLAIMER

I contenuti del presente report - dati, notizie, informazioni, grafici, marchi e nomi a dominio, ecc. - sono di proprietà di NIKKAIA Strategie, se non diversamente indicato, coperti da copyright e dalla normativa in materia di proprietà industriale.

All'Utente non è concessa alcuna licenza né diritto d'uso e pertanto non è consentito registrare tali contenuti, in tutto od anche solo in parte, su alcun tipo di supporto, riprodurli, copiarli, pubblicarli e utilizzarli a scopo commerciale senza una preventiva autorizzazione scritta di NIKKAIA Strategie, salva la possibilità di farne copia per uso esclusivamente personale.

Tutte le informazioni contenute nel report sono prodotte da fonti interne alla società NIKKAIA Strategie ed approvate dalla sua MSCB (MAR STANDARD CLAIM BOARD) di riferimento, se non diversamente indicato. NIKKAIA Strategie ha la facoltà di modificare, in qualsiasi momento, e a propria discrezione i contenuti e le modalità funzionali ed operative dei propri report, senza particolari preavvisi.

NIKKAIA Strategie cura che le informazioni contenute nei propri report rispondano a requisiti di attendibilità, correttezza, accuratezza, completezza, attualità. In ogni caso, NIKKAIA Strategie non assume, e quindi declina, ogni e qualsiasi responsabilità per eventuali errori, inesattezze, mancanze ed omissioni rinvenibili nei contenuti pubblicati, derivino da errori materiali o refusi di stampa, imputazione dati, formattazione o scansionamento. Le medesime considerazioni valgono anche per i contenuti eventualmente accolti nei report, ma prodotti da società terze cui NIKKAIA Strategie si affida.

Quanto sopra, ovviamente, deve essere ritenuto del tutto valido anche per quanto solo riportato sul Sito di NIKKAIA Strategie, seppure al di fuori dei propri report.

Vorrei incontrarla di nuovo, davvero...



Edoardo E. Macallè - Socio fondatore (dal 2002) e, quindi, Amministratore Unico (dal 2012) di NIKKAI A Strategie. Presidente della Associazione Culturale "Accademia della Gru". Collabora da oltre 10 anni con diverse testate on-line dedicate ai mercati finanziari (Trend-Online - 4Trading - Traderlink - ecc.). Utilizza strumenti d'analisi proprietari legati alla Metodologia dei Percorsi Campione (<http://www.nikkaiastrategie.com/intervista.asp?id=3>). Non ha alcun interesse specifico nè conflittuale con quanto indicato nel presente report.