

VALUTE DEI PAESI EMERGENTI - REPORT D'ANALISI **GIORNALIERA**
ATLANTIDE: IL CONTINENTE SOMMERSO

070_EURO-BRASILIAN REAL

075_EURO-DOLLARO AUS

085_EURO-LIRA TURCA

086_EURO-MEXICAN PESO

088_EURO-RAND SUDAFR

090_EURO-RUBLO RUSSO

095_EURO-YUAN CINESE



redatto il giorno
16/04/2019

e sottoscritto
alle ore 06:34 da
Edoardo E. Macallè

valori del
15/04/2019

in collaborazione con la

Associazione Culturale "ACCADEMIA DELLA GRU"

Nikkaia 
strategie



ASSOCIAZIONE CULTURALE
ACCADEMIA DELLA GRU

"dall'investimento nella cultura alla cultura nell'investimento..."

Famosa per le altezze proibitive del suo volo, la Gru, oltre ad essere una dominatrice degli spazi ("*vola in alto per veder lontano davanti a sé*", diceva Plinio) era considerata anche un perfetto indicatore temporale. Il suo volo, infatti, scandiva i tempi dell'anno: verso Nord all'equinozio di primavera (per la riproduzione in estate), ripassaggio verso Sud all'equinozio d'autunno (per la permanenza nelle regioni calde in inverno). Il suo ascendere "*astrale e divino*" ne faceva, nell'antichità, l'interprete perfetto dell'idea di armonia, ritmo e *danza celeste*. Ma il danzar in cielo delle Gru, il loro armonico viaggiare in sintonia col Cosmo, rispondeva e risponde ancor oggi al bisogno di migrare da una condizione che potrebbe farsi ben presto insostenibile. Le Gru "cambiano stato" senza paura: il loro volo è metafora d'una mutazione radicale, d'uscita dalla trappola mortale, superamento d'ogni ostacolo...



pag. 4



070_EURO-BRASILIAN REAL
(valutazione d'ampio respiro temporale)

pag. 4

pag. 15



075_EURO-DOLLARO AUS
(valutazione d'ampio respiro temporale)

pag. 15

pag. 26



085_EURO-LIRA TURCA
(valutazione d'ampio respiro temporale)

pag. 26

pag. 37



086_EURO-MEXICAN PESO
(valutazione d'ampio respiro temporale)

pag. 37

pag. 48



088_EURO-RAND SUDAFR
(valutazione d'ampio respiro temporale)

pag. 48

pag. 59



090_EURO-RUBLO RUSSO
(valutazione d'ampio respiro temporale)


pag. 59

pag. 70



095_EURO-YUAN CINESE
(valutazione d'ampio respiro temporale)

pag. 70



070_EURO-BRASILIAN REAL

Analisi della posizione




070_EURO-BRASILIAN REAL
(valutazione d'ampio respiro temporale)

<https://it.investing.com/currencies/eur-brl>

[TEMPO REALE]

"Matrix" del Tempo...

15/04/2019

VALORE VIRTUALE D'INSIEME 21 p.

	IMPULSO	MOVIMENTO	INERZIA	ALLINEAMENTO	
TRIMESTRALE >>					> valore virtuale: -64 p.
MENSILE >>					> valore virtuale: 54 p.
SETTIMANALE >>					> valore virtuale: -18 p.
GIORNALIERO >>					> valore virtuale: 49 p.

070_EURO-BRASILIAN REAL

...e "Matrix" dello Spazio

15/04/2019

VALORE VIRTUALE D'INSIEME 21 p.

	TRIMESTRALE	MENSILE	SETTIMANALE	GIORNALIERO	
IMPULSO >>					> valore virtuale: 1 p.
MOVIMENTO >>					> valore virtuale: -10 p.
INERZIA >>					> valore virtuale: -12 p.
ALLINEAMENTO >>					> valore virtuale: 42 p.

070_EURO-BRASILIAN REAL

070_EURO-BRASILIAN REAL

Percorso su base
GIORNALIERA

77

fase RRT stadio

15-apr-19

ACQUISTO

130	131	132	133	134	137	138	139	140	141
129	128	127	126	125	146	145	144	143	142
120	121	122	123	124	147	148	149	150	151
119	118	117	116	115	156	155	154	153	152

103	104	105	106	107	108
102	101	100	99	98	
93	94	95	96	97	
92	91	90	89	88	

163	164	165	166	167	168
173	172	171	170	169	
174	175	176	177	178	
183	182	181	180	179	
184	185	186	187	188	189


76	77	78	79	80	81
75	74	73	72	71	
66	67	68	69	70	
65	64	63	62	61	

Fase 2

BREVISSIMO
PERIODO

a basso rischio

ad alto rischio



operatività



247	248	249	22	23	24	25	26	27
252	251	250	21	20	19	18	17	
257	258	259	12	13	14	15	16	
262	261	260	11	10	9	8	7	
267	268	269	2	3	4	5	6	
		270	1					

190	191	192	193	194	195
200	199	198	197	196	
201	202	203	204	205	
210	209	208	207	206	
211	212	213	214	215	216
222	221	220	219	218	217
223	224	225	226	227	
232	231	230	229	228	
233	234	235	236	237	
243	242	241	240	239	238
244	245	246	247	248	249
	22	23	24		
254	253	252	251	250	21
	20	19			
255	256	257	258	259	12
	13	14			
264	263	262	261	260	11
	10	9			
265	266	267	268	269	2
	3	4			
				270	1

ULTIMA CHIUSURA: 4,40

15/04/2019

070_EURO-BRASILIAN REAL

FASE IN CORSO

-- 2 --

BREVISSIMO PERIODO
(Base Giornaliera)

PERCORSO

n° 77

RRT

5 punti

FASE "2" _ Tra tutte quelle al rialzo, è proprio questa la fase più solida. Tanto solida da concedersi anche la possibilità di correzioni ben più profonde di quel che ci si sarebbe attesi, in particolare in una fase che s'è soliti definire "solida al rialzo". La tendenza di fondo, tuttavia, è davvero forte ed un'inversione al ribasso pare alquanto improbabile.

PERCORSO n° 77 _ Gli impulsi al rialzo sono sempre modesti, ma più frequenti che in passato: si prepara una svolta che si rivelerà, forse, molto positiva?...

RRT pari a 5 punti _ Operatività che, nel periodo in esame, presenta rischi e rendimenti che tendono ad assomigliarsi sempre più.

Il giudizio di brevissimo deve considerarsi definitivo.

ANALISI DI BREVISSIMO PERIODO ↑ &...

↓ SINTESI FINALE

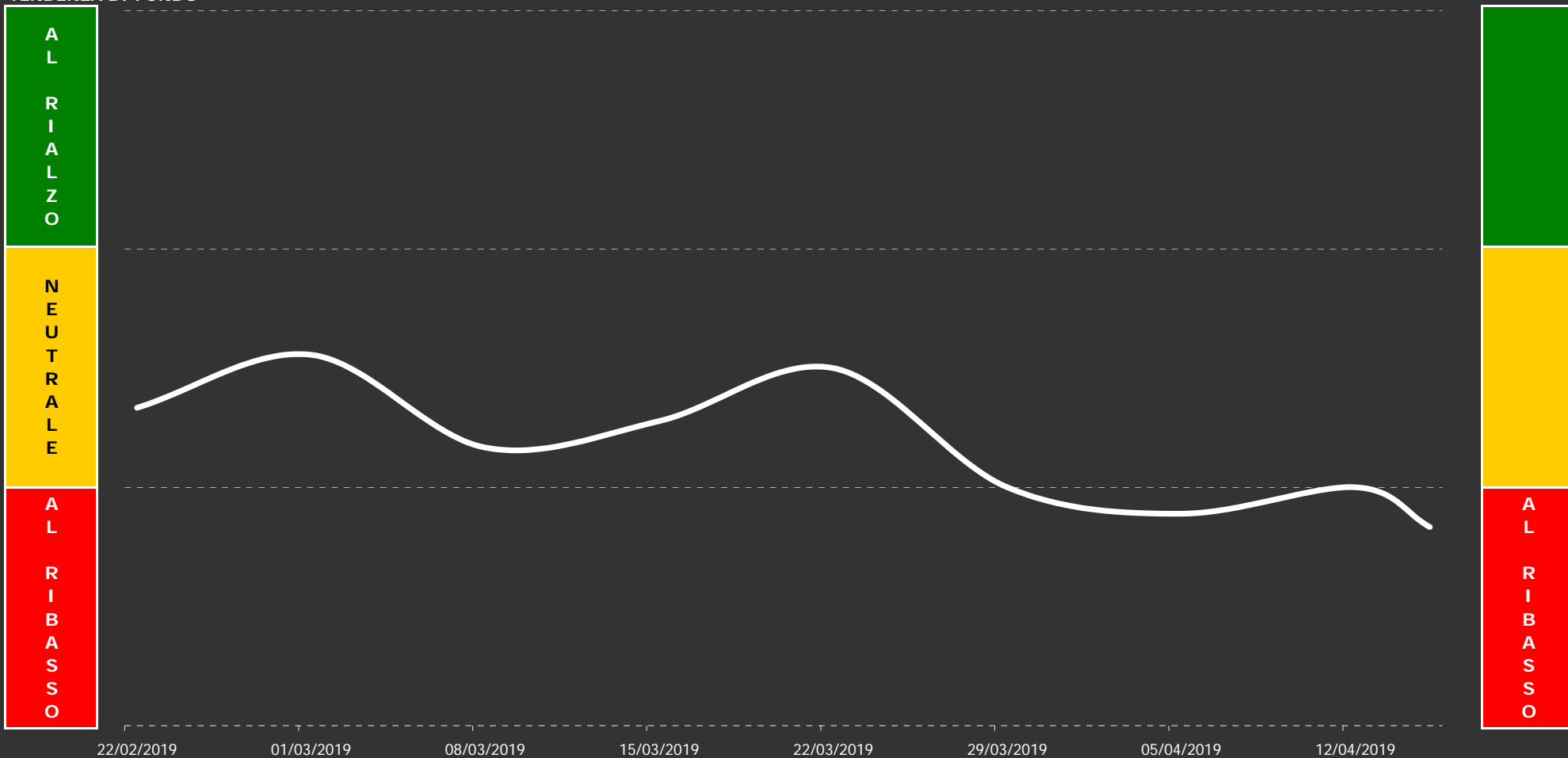
SINTESI FINALE

Tenendo conto di quant'accade anche sulle altre basi temporali, il programma esprime una propria sintesi finale, propriamente operativa, nella quale, oltre ai dati in corso, sono ponderati anche i dati delle settimane precedenti. Proprio perché il giudizio può dirsi reale solo nel fine settimana, quanto espresso dallo stesso nei giorni infrasettimanali dovrà esser considerato, sempre e soltanto, un giudizio di tipo tendenziale: certamente stabile, ma comunque passibile di modifiche anche improvvise.

Il grafico che troverete in prossima pagina vi consentirà di valutare la situazione su un arco temporale di due mesi circa (medio/breve), mentre il giudizio di sintesi finale ("GIUDIZIO DI FONDO"), necessario per superare eventuali ambiguità grafiche, potrete trovarlo nella pagina subito successiva: **in corso di settimana, tuttavia, è solo un giudizio virtuale**. Nella stessa potrete anche confrontare l'attuale giudizio con quelli espressi nelle settimane precedenti, nonché valutare la validità di questi ultimi sulla base del quadro grafico allora in corso. Poi, subito dopo, un'analisi prospettica su quel che potrebbe accadere nei prossimi giorni, con una particolare attenzione alle possibili o probabili correzioni ed accelerazioni al rialzo o al ribasso.

OPERATIVITA' CONSIGLIATA

TENDENZA DI FONDO



070_EURO-BRASILIAN REAL

giudizio: 7,5 punti

AGGIORNAMENTO DATI DEL:

15 4 2019

ULTIMA CHIUSURA: 4,40

15/04/2019

070_EURO-BRASILIAN REAL

Il "GIUDIZIO DI FONDO" è espresso attraverso un numero che è poi traducibile in una precisa analisi testuale. Nel caso specifico, tuttavia, s'è scelto d'essere ancor più "puntuali" ed infatti il numero con cui il giudizio è espresso s'avvale d'un proprio decimale che può mostrarci se, in realtà, s'è proiettati verso un giudizio comunque migliore di quello espresso dal valore intero (al quale rimanda puntualmente il testo del giudizio). Qui di seguito, in logica sequenza, troverete gli ultimi giudizi espressi dall'algorithm, di cui s'avvale il nostro programma, sulla posizione in oggetto. L'ultimo, quello attuale, si trova a fondo pagina, ma è davvero interessante seguire anche l'evoluzione subita dallo stesso con lo scorrere del tempo:

GIUDIZIO DI FONDO **9,0 p.**

espresso dopo la seduta del
29/03/19

Punti "9" _ S'è in una situazione di transizione e come sempre si deve far nelle stesse, anche in questa è meglio non avventurarsi nell'avanzar previsioni sul suo esito finale. Sotto, con tutta evidenza, c'è solo "il peggio", mentre sopra c'è senza dubbio qualcosa "di meglio", ma che purtroppo non possiamo ancor definire "di buono". Attendere gli eventi è opportuno. Due settimane... forse una: non di più.

GIUDIZIO DI FONDO **8,0 p.**

espresso dopo la seduta del
05/04/19

Punti "8" _ Non ci sono molte alternative: o si riesce a reagir positivamente entro poche settimane oppure i corsi sono destinati a sprofondare ancor più in basso. Gli elementi che potrebbero imprimere una svolta positiva ci sono, in realtà, ma il loro attuale allineamento e la continuità da questi sin ora mostrata non sono certo di buon auspicio. Non resta che attendere gli eventi... e l'attesa non sarà lunga.

GIUDIZIO DI FONDO **9,0 p.**

espresso dopo la seduta del
12/04/19

Punti "9" _ S'è in una situazione di transizione e come sempre si deve far nelle stesse, anche in questa è meglio non avventurarsi nell'avanzar previsioni sul suo esito finale. Sotto, con tutta evidenza, c'è solo "il peggio", mentre sopra c'è senza dubbio qualcosa "di meglio", ma che purtroppo non possiamo ancor definire "di buono". Attendere gli eventi è opportuno. Due settimane... forse una: non di più.

GIUDIZIO DI FONDO **7,5 p.**

espresso dopo l'ultima seduta

ATTENZIONE: a differenza dei precedenti, questo giudizio è da considerarsi solo virtuale.

Punti "7" _ Non c'è nulla, al momento, che possa lasciar sperare in un autentico rovesciamento della situazione, ma qualche timido segnale, seppur a macchia di leopardo, prende a farsi notare. Il problema è che tali segnali debbono diventar sempre più consistenti al punto da influire positivamente anche su quelli che gli stanno a fianco: è dura, ma non impossibile! In fondo, questa è una buona notizia.

IL GIUDIZIO DEFINITIVO (NON VIRTUALE) E' ESPRESSO SOLO NEL FINE SETTIMANA.

Scenari&Obiettivi

(possibili sul brevissimo periodo)

070_EURO-BRASILIAN REAL



ATTENDIBILITA' DELLA PREVISIONE AL RIBASSO

sufficiente	discreta	buona	
4,354	4,376	4,398	
		supporto	
	soglia d'allerta		
abortire d'ogni scenario al rialzo			

15/04/19	4,399	< massimo
15/04/19	4,399	ultimo valore
minimo >	4,399	15/04/19

obiettivo	obiettivo	obiettivo
4,442	4,487	4,509

ottima buona discreta

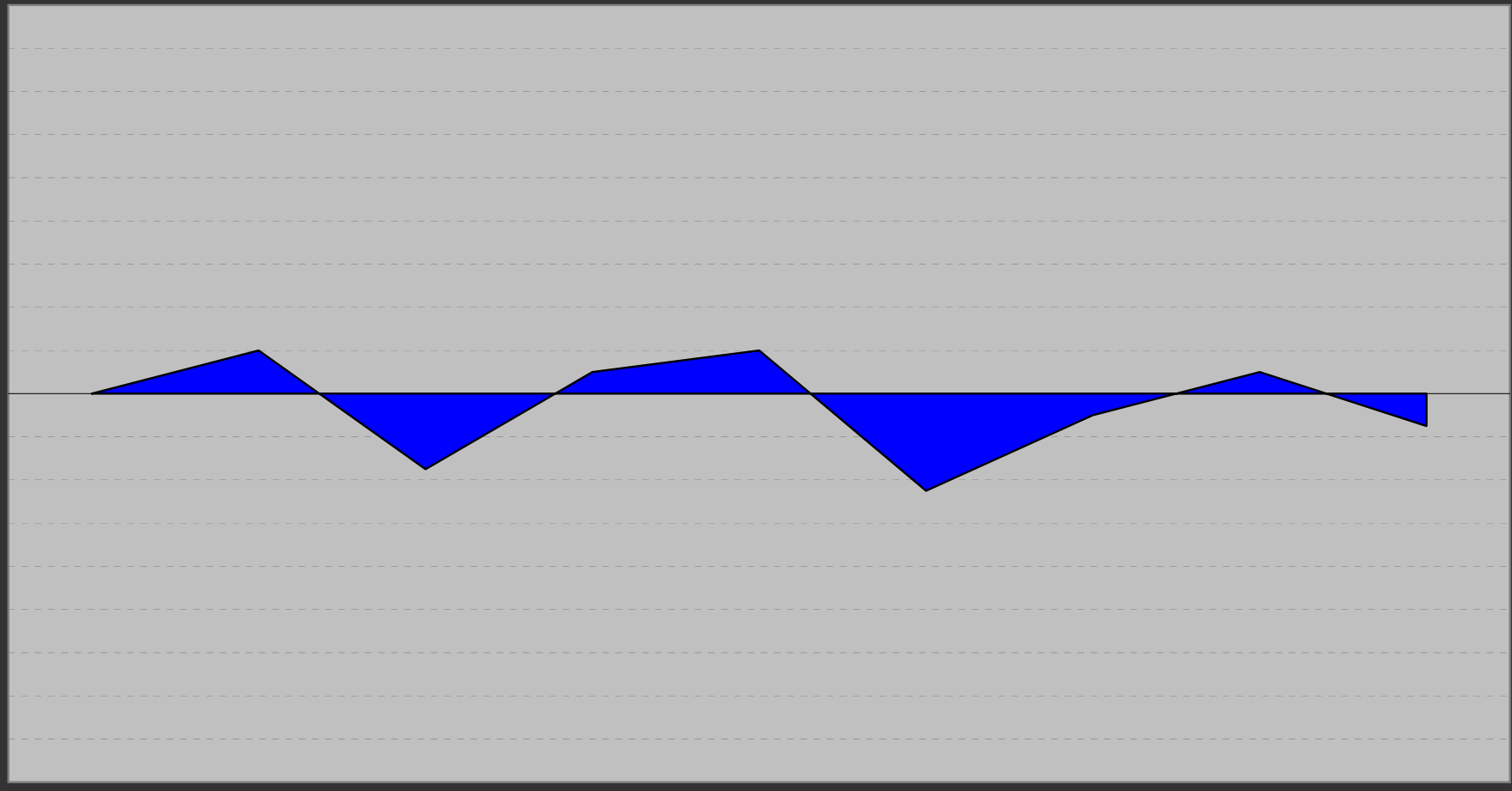
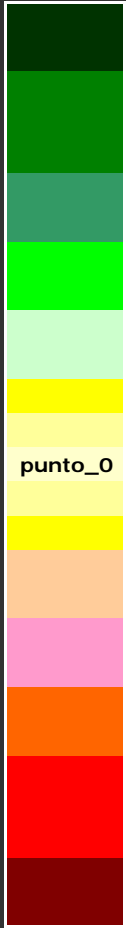
ATTENDIBILITA' DELLA PREVISIONE AL RIALZO

SCENARIO INCERTO	
...ma al rialzo	

LA PREVISIONE, NEL CASO, E' SEMPRE ATTENDIBILE

POSSIBILE CORREZIONE DI BREVISSIMO...

SCALA



22/02/19

01/03/19

08/03/19

15/03/19

22/03/19

29/03/19

05/04/19

12/04/19

15/04/19

12/04/19

1,0 punti

070_EURO-BRASILIAN REAL

15/04/19

-1,5 punti

AGGIORNAMENTO DATI DEL:

15 4 2019

SINTESI FINALE


(lo spazio delle indicazioni resta bianco quando il programma preferisce sospendere il proprio giudizio: s'esprimerà nei prossimi report)

GIUDIZIO COMPLESSIVO (valori da un minimo di 1 punto ad un massimo di 27 punti)

Punti "7" _ Non c'è nulla, al momento, che possa lasciar sperare in un autentico rovesciamento della situazione, ma qualche timido segnale, seppur a macchia di leopardo, prende a farsi notare. Il problema è che tali segnali debbono diventar sempre più consistenti al punto da influire positivamente anche su quelli che gli stanno a fianco: è dura, ma non impossibile! In fondo, questa è una buona notizia.

INDICAZIONI E SUGGERIMENTI DI BREVISSIMO PERIODO (tratti da un'analisi delle ultime sedute)

Lo scenario resta ancora incerto, ma c'è una timida tendenza al rialzo che potrebbe imporsi col trascorrere del tempo. Agire non è per nulla semplice. Valutare "tendenza di fondo", "operatività consigliata" e "probabile inversione di brevissimo" (vedi pagine precedenti): se confidenti, è possibile mantenere le posizioni al rialzo o aprirne di nuove, seppure con molta cautela.



075_EURO-DOLLARO AUS

Analisi della posizione




075_EURO-DOLLARO AUS
(valutazione d'ampio respiro temporale)

<https://it.investing.com/currencies/eur-aud>

[TEMPO REALE]

"Matrix" del Tempo...

15/04/2019

VALORE VIRTUALE D'INSIEME -181 p.

	IMPULSO	MOVIMENTO	INERZIA	ALLINEAMENTO	
TRIMESTRALE >>					> valore virtuale: -61 p.
MENSILE >>					> valore virtuale: -9 p.
SETTIMANALE >>					> valore virtuale: -54 p.
GIORNALIERO >>					> valore virtuale: -56 p.

075_EURO-DOLLARO AUS

...e "Matrix" dello Spazio

15/04/2019

VALORE VIRTUALE D'INSIEME -181 p.

	TRIMESTRALE	MENSILE	SETTIMANALE	GIORNALIERO	
IMPULSO >>					> valore virtuale: -33 p.
MOVIMENTO >>					> valore virtuale: -35 p.
INERZIA >>					> valore virtuale: -27 p.
ALLINEAMENTO >>					> valore virtuale: -86 p.

075_EURO-DOLLARO AUS

075_EURO-DOLLARO AUS

Percorso su base
GIORNALIERA

267

fase RRT stadio

15-apr-19

BREVISSIMO PERIODO

a basso rischio

ad alto rischio

operatività

Fase 9

VENDITA

247	248	249	22	23	24	25	26	27
252	251	250	21	20	19	18	17	
257	258	259	12	13	14	15	16	
262	261	260	11	10	9	8	7	
267	268	269	2	3	4	5	6	
		270	1					

Fase 9

76	77	78	79	80	81
75	74	73	72	71	
66	67	68	69	70	
65	64	63	62	61	
55	56	57	58	59	60

49	50	51	52	53	54
48	47	46	45	44	
39	40	41	42	43	
38	37	36	35	34	

82	83	84	85	86	87
----	----	----	----	----	----

103	104	105	106	107	108
102	101	100	99	98	
93	94	95	96	97	
92	91	90	89	88	

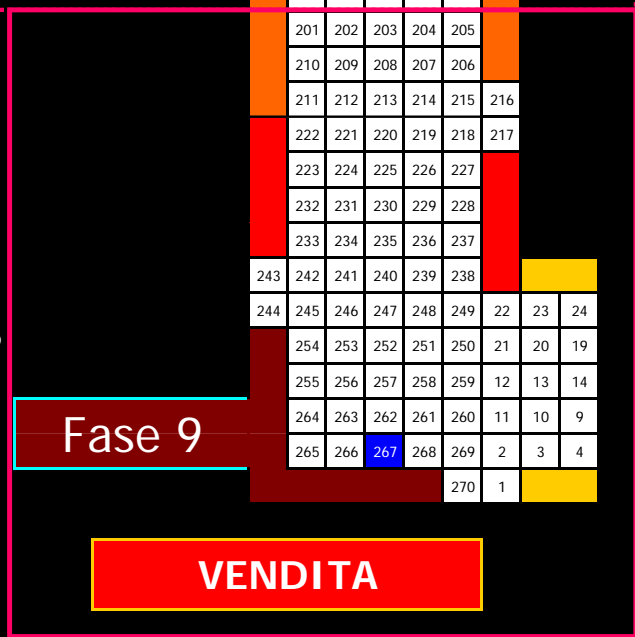
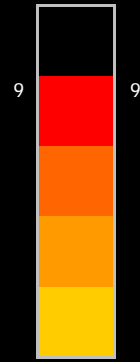

109	110	111	112	113	114	157	158	159	160	161	162
-----	-----	-----	-----	-----	-----	-----	-----	-----	-----	-----	-----

130	131	132	133	134	137	138	139	140	141
129	128	127	126	125	146	145	144	143	142
120	121	122	123	124	147	148	149	150	151
119	118	117	116	115	156	155	154	153	152

135	136
-----	-----

163	164	165	166	167	168
173	172	171	170	169	
174	175	176	177	178	
183	182	181	180	179	
184	185	186	187	188	189

190	191	192	193	194	195			
200	199	198	197	196				
201	202	203	204	205				
210	209	208	207	206				
211	212	213	214	215	216			
222	221	220	219	218	217			
223	224	225	226	227				
232	231	230	229	228				
233	234	235	236	237				
243	242	241	240	239	238			
244	245	246	247	248	249	22	23	24
254	253	252	251	250	21	20	19	
255	256	257	258	259	12	13	14	
264	263	262	261	260	11	10	9	
265	266	267	268	269	2	3	4	
				270	1			



ULTIMA CHIUSURA: 1,58

15/04/2019

075_EURO-DOLLARO AUS

FASE IN CORSO

-- 9 --

BREVISSIMO PERIODO
(Base Giornaliera)

PERCORSO

n° 267

RRT

9 punti

FASE "9" _ E' la fase al ribasso in cui ogni speranza di recupero viene meno: i corsi segnano minimi sempre più bassi e le possibili reazioni non solo non hanno alcun spessore, ma non mostrano neppure alcuna continuità. Certo, quando s'è toccato il fondo si potrà pur risalir la china, ma il problema è che il fondo non si tocca mai... anche perchè, ormai proni sullo stesso, talvolta si comincia a scavare.

PERCORSO n° 267 _ Prepararsi: la caduta è di quelle che non lasciano il respiro neanche a coloro che sono soliti disporre del pelo sullo stomaco...

RRT pari a 9 punti _ Operatività che, nel periodo assunto, presenta un rischio alquanto elevato a fronte di rendimenti davvero modesti.

Il giudizio di brevissimo deve considerarsi definitivo.

ANALISI DI BREVISSIMO PERIODO ↑ &...

↓ SINTESI FINALE

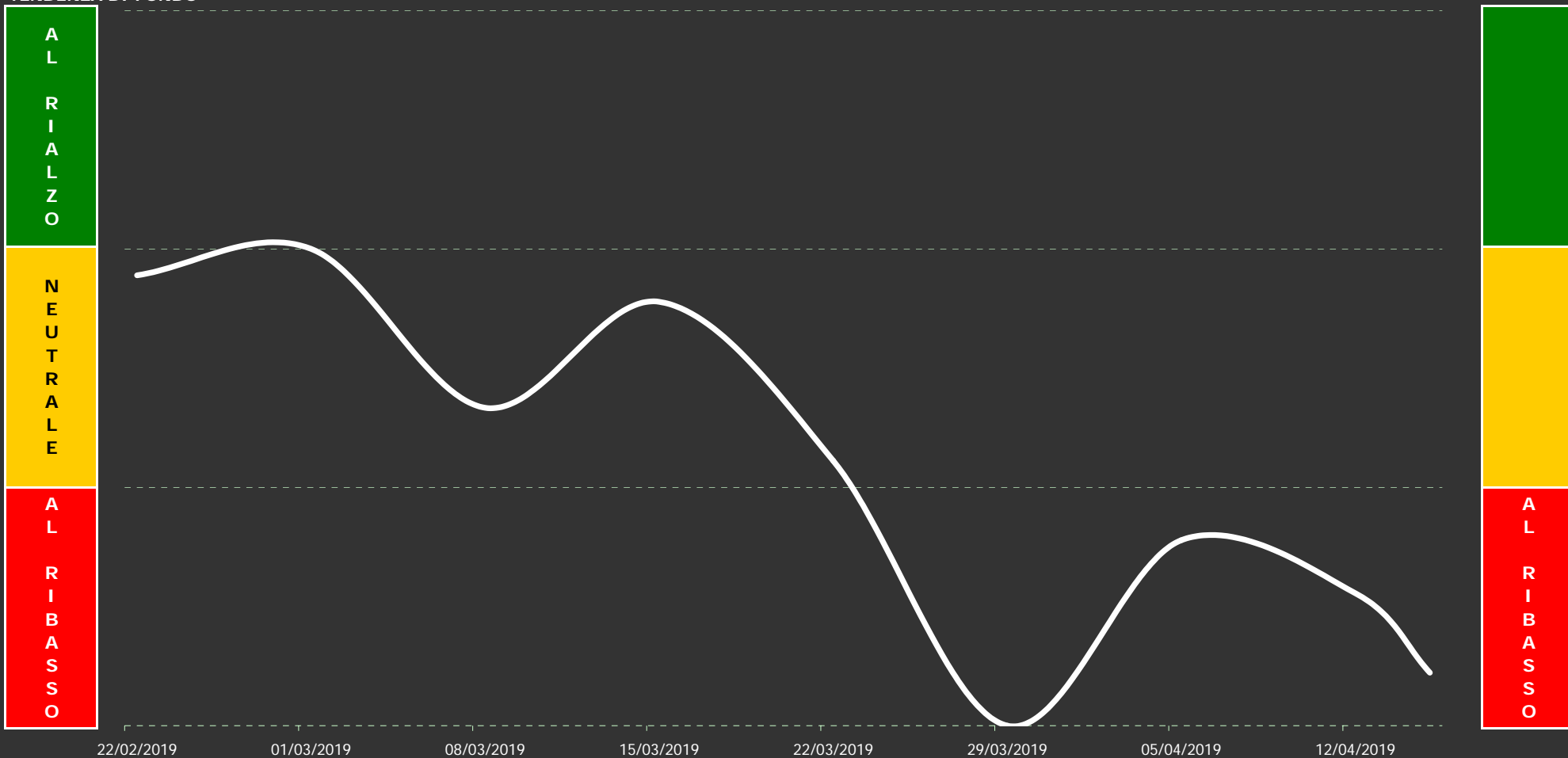
SINTESI FINALE

Tenendo conto di quant'accade anche sulle altre basi temporali, il programma esprime una propria sintesi finale, propriamente operativa, nella quale, oltre ai dati in corso, sono ponderati anche i dati delle settimane precedenti. Proprio perché il giudizio può dirsi reale solo nel fine settimana, quanto espresso dallo stesso nei giorni infrasettimanali dovrà esser considerato, sempre e soltanto, un giudizio di tipo tendenziale: certamente stabile, ma comunque passibile di modifiche anche improvvise.

Il grafico che troverete in prossima pagina vi consentirà di valutare la situazione su un arco temporale di due mesi circa (medio/breve), mentre il giudizio di sintesi finale ("GIUDIZIO DI FONDO"), necessario per superare eventuali ambiguità grafiche, potrete trovarlo nella pagina subito successiva: **in corso di settimana, tuttavia, è solo un giudizio virtuale**. Nella stessa potrete anche confrontare l'attuale giudizio con quelli espressi nelle settimane precedenti, nonché valutare la validità di questi ultimi sulla base del quadro grafico allora in corso. Poi, subito dopo, un'analisi prospettica su quel che potrebbe accadere nei prossimi giorni, con una particolare attenzione alle possibili o probabili correzioni ed accelerazioni al rialzo o al ribasso.

OPERATIVITA' CONSIGLIATA

TENDENZA DI FONDO



075_EURO-DOLLARO AUS

giudizio: 2,0 punti

AGGIORNAMENTO DATI DEL:

15 4 2019

ULTIMA CHIUSURA: 1,58

15/04/2019

075_EURO-DOLLARO AUS

Il "GIUDIZIO DI FONDO" è espresso attraverso un numero che è poi traducibile in una precisa analisi testuale. Nel caso specifico, tuttavia, s'è scelto d'essere ancor più "puntuali" ed infatti il numero con cui il giudizio è espresso s'avvale d'un proprio decimale che può mostrarci se, in realtà, s'è proiettati verso un giudizio comunque migliore di quello espresso dal valore intero (al quale rimanda puntualmente il testo del giudizio). Qui di seguito, in logica sequenza, troverete gli ultimi giudizi espressi dall'algorithm, di cui s'avvale il nostro programma, sulla posizione in oggetto. L'ultimo, quello attuale, si trova a fondo pagina, ma è davvero interessante seguire anche l'evoluzione subita dallo stesso con lo scorrere del tempo:

GIUDIZIO DI FONDO 0,0 p.

espresso dopo la seduta del
29/03/19

Punti "0" _ E' senza dubbio una situazione d'eccesso, ma l'eccesso è solo nella misura e non di certo nella sostanza: non c'è un solo elemento, infatti, tra quelli che incidono nella costruzione dei percorsi, che abbia in questo momento una valenza anche solo leggermente positiva. Dagli eccessi si può uscir velocemente, ma non è questo il caso! Anche perchè al peggio, si sa, non c'è quasi mai limite.

GIUDIZIO DI FONDO 7,0 p.

espresso dopo la seduta del
05/04/19

Punti "7" _ Non c'è nulla, al momento, che possa lasciar sperare in un autentico rovesciamento della situazione, ma qualche timido segnale, seppur a macchia di leopardo, prende a farsi notare. Il problema è che tali segnali debbono diventar sempre più consistenti al punto da influire positivamente anche su quelli che gli stanno a fianco: è dura, ma non impossibile! In fondo, questa è una buona notizia.

GIUDIZIO DI FONDO 5,0 p.

espresso dopo la seduta del
12/04/19

Punti "5" _ Al peggio non c'è limite, ma forse qui un limite s'è trovato. Gli elementi positivi sono risibili, ma potrebbero aumentare nel corso dei giorni, fornendo così quella svolta che s'attendeva da un pezzo. In realtà, al momento, non è possibile dir nulla di preciso: bisognerà attendere la prossima chiusura settimanale (o, forse, anche la successiva) per saperne di più. Non c'è alcuna fretta, insomma...

GIUDIZIO DI FONDO 2,0 p.
espresso dopo l'ultima seduta

ATTENZIONE: a differenza dei precedenti, questo giudizio è da considerarsi solo virtuale.

Punti "2" _ Indubbiamente fa specie ed ha pochi riscontri nel passato, ma anche se può sembrar incredibile si può fare ancor di peggio! Impulso, Inerzia e Movimento (elementi essenziali nella formazione dei Percorsi) si sono allineati tra loro, sulle più diverse scale temporali, come peggio non si sarebbe potuto temere. Inutile illudersi: forse s'è toccato il fondo, ma le pareti del pozzo da scalare sono ben alte!

IL GIUDIZIO DEFINITIVO (NON VIRTUALE) E' ESPRESSO SOLO NEL FINE SETTIMANA.

Scenari&Obiettivi

(possibili sul brevissimo periodo)

075_EURO-DOLLARO AUS

SCENARIO AL RIBASSO ma non solido...	
---	--


ATTENDIBILITA' DELLA PREVISIONE AL RIBASSO

sufficiente	discreta	buona	
1,560 obiettivo	1,568 obiettivo	1,576 obiettivo	

15/04/19	1,576 < massimo
15/04/19	1,576 ultimo valore
minimo >	1,576 15/04/19

resistenza 1,592 ottima	soglia d'allerta 1,608 buona	abortire d'ogni scenario al ribasso 1,616 discreta
---------------------------------------	---	---


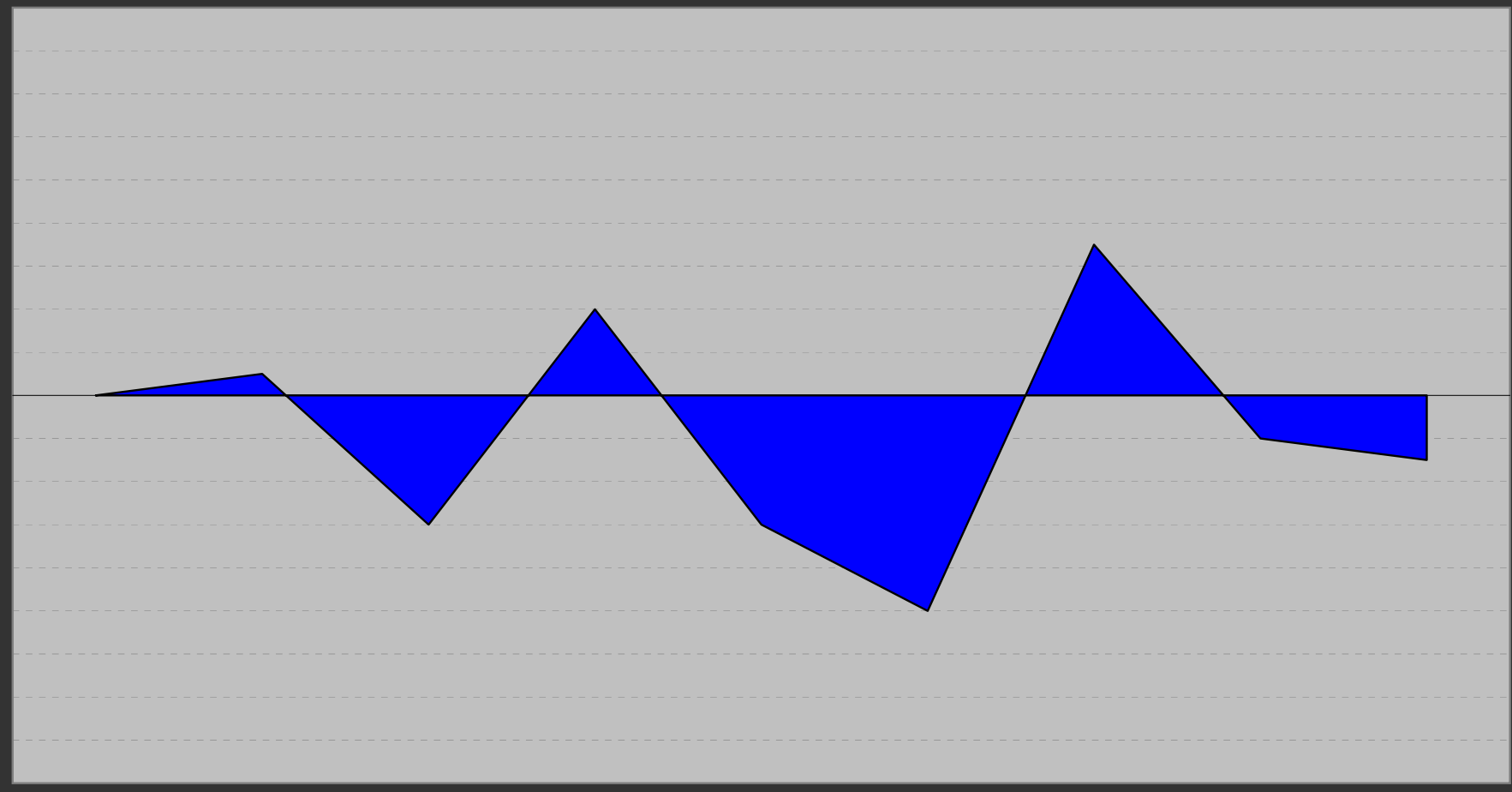
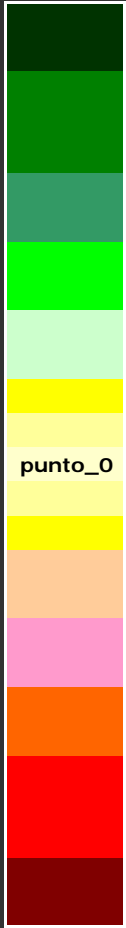
ATTENDIBILITA' DELLA PREVISIONE AL RIALZO



LA PREVISIONE, NEL CASO, E' SEMPRE ATTENDIBILE

POSSIBILE CORREZIONE DI BREVISSIMO...

SCALA



22/02/19

01/03/19

08/03/19

15/03/19

22/03/19

29/03/19

05/04/19

12/04/19

15/04/19

12/04/19

-2,0 punti

075_EURO-DOLLARO AUS

15/04/19

-3,0 punti

AGGIORNAMENTO DATI DEL:

15 4 2019

SINTESI FINALE


(lo spazio delle indicazioni resta bianco quando il programma preferisce sospendere il proprio giudizio: s'esprimerà nei prossimi report)

GIUDIZIO COMPLESSIVO (valori da un minimo di 1 punto ad un massimo di 27 punti)

Punti "2" _ Indubbiamente fa specie ed ha pochi riscontri nel passato, ma anche se può sembrar incredibile si può fare ancor di peggio! Impulso, Inerzia e Movimento (elementi essenziali nella formazione dei Percorsi) si sono allineati tra loro, sulle più diverse scale temporali, come peggio non si sarebbe potuto temere. Inutile illudersi: forse s'è toccato il fondo, ma le pareti del pozzo da scalare sono ben alte!

INDICAZIONI E SUGGERIMENTI DI BREVISSIMO PERIODO (tratti da un'analisi delle ultime sedute)

Lo scenario in corso su questa base temporale è certamente caratterizzato da una solida tendenza al ribasso. Astenersi da ogni eventuale acquisto (sulla base in oggetto) e, qualora la posizione fosse già in essere, valutare se chiudere la stessa. Soprattutto, però, senza porsi particolari ambizioni rialziste che potrebbero trasformarsi in una trappola.



085_EURO-LIRA TURCA

Analisi della posizione



085_EURO-LIRA TURCA

(valutazione d'ampio respiro temporale)

<https://it.investing.com/currencies/eur-try>

[TEMPO REALE]

"Matrix" del Tempo...

15/04/2019

VALORE VIRTUALE D'INSIEME 69 p.

	IMPULSO	MOVIMENTO	INERZIA	ALLINEAMENTO	
TRIMESTRALE >>					> valore virtuale: -30 p.
MENSILE >>					> valore virtuale: 89 p.
SETTIMANALE >>					> valore virtuale: 3 p.
GIORNALIERO >>					> valore virtuale: 6 p.

085_EURO-LIRA TURCA

...e "Matrix" dello Spazio

15/04/2019

VALORE VIRTUALE D'INSIEME 69 p.

	TRIMESTRALE	MENSILE	SETTIMANALE	GIORNALIERO	
IMPULSO >>	Dark Green	Light Yellow	Light Yellow	Light Yellow	> valore virtuale: 1 p.
MOVIMENTO >>	Light Yellow	Dark Green	Light Yellow	Light Yellow	> valore virtuale: 8 p.
INERZIA >>	Light Yellow	Dark Green	Light Yellow	Dark Green	> valore virtuale: -1 p.
ALLINEAMENTO >>	Light Yellow	Dark Green	Dark Green	Dark Green	> valore virtuale: 60 p.

085_EURO-LIRA TURCA

085_EURO-LIRA TURCA

Percorso su base
GIORNALIERA

131

fase RRT stadio

15-apr-19

ACQUISTO

Fase 4

BREVISSIMO
PERIODO

a basso rischio

ad alto rischio

3

operatività

3

RRT

RRT

247	248	249	22	23	24	25	26	27
252	251	250	21	20	19	18	17	
257	258	259	12	13	14	15	16	
262	261	260	11	10	9	8	7	
267	268	269	2	3	4	5	6	
	270	1						

76	77	78	79	80	81
75	74	73	72	71	
66	67	68	69	70	
65	64	63	62	61	
55	56	57	58	59	60

49	50	51	52	53	54
48	47	46	45	44	
39	40	41	42	43	
38	37	36	35	34	

103	104	105	106	107	108
102	101	100	99	98	
93	94	95	96	97	
92	91	90	89	88	
82	83	84	85	86	87

130	131	132	133	134	137	138	139	140	141
129	128	127	126	125	146	145	144	143	142
120	121	122	123	124	147	148	149	150	151
119	118	117	116	115	156	155	154	153	152
109	110	111	112	113	114	157	158	159	160

163	164	165	166	167	168
173	172	171	170	169	
174	175	176	177	178	
183	182	181	180	179	
184	185	186	187	188	189

190	191	192	193	194	195
200	199	198	197	196	
201	202	203	204	205	
210	209	208	207	206	
211	212	213	214	215	216

222	221	220	219	218	217
223	224	225	226	227	
232	231	230	229	228	
233	234	235	236	237	

243	242	241	240	239	238
244	245	246	247	248	249
22	23	24			
254	253	252	251	250	21
20	19				
255	256	257	258	259	12
13	14				
264	263	262	261	260	11
10	9				
265	266	267	268	269	2
3	4				
270	1				

ULTIMA CHIUSURA: 6,56

15/04/2019

085_EURO-LIRA TURCA

FASE IN CORSO

-- 4 --

BREVISSIMO PERIODO
(Base Giornaliera)

PERCORSO

n° 131

RRT

3 punti

FASE "4" _ E' giusto questa l'ultima delle fasi al rialzo, ma non per questo la fase in cui i corsi smettono di salire. Ad un movimento che in precedenza poteva dirsi alquanto lineare, viene via via sostituendosi una strada lastricata di maggiori ostacoli e difficoltà. E così, colti quasi gli obiettivi finali, spesso s'alza inevitabile la volatilità: si può ancor osare, tuttavia...

PERCORSO n° 131 _ Non ci sono ancor i giusti impulsi, ma il quadro può dirsi ormai solido e non manca più molto perché si possano toccar i massimi.

RRT pari a 3 punti _ Operatività che, nel periodo assunto, presenta rischi non grandè elevati e rendimenti comunque interessanti.

Il giudizio di brevissimo deve considerarsi definitivo.

ANALISI DI BREVISSIMO PERIODO ↑ &...

↓ SINTESI FINALE

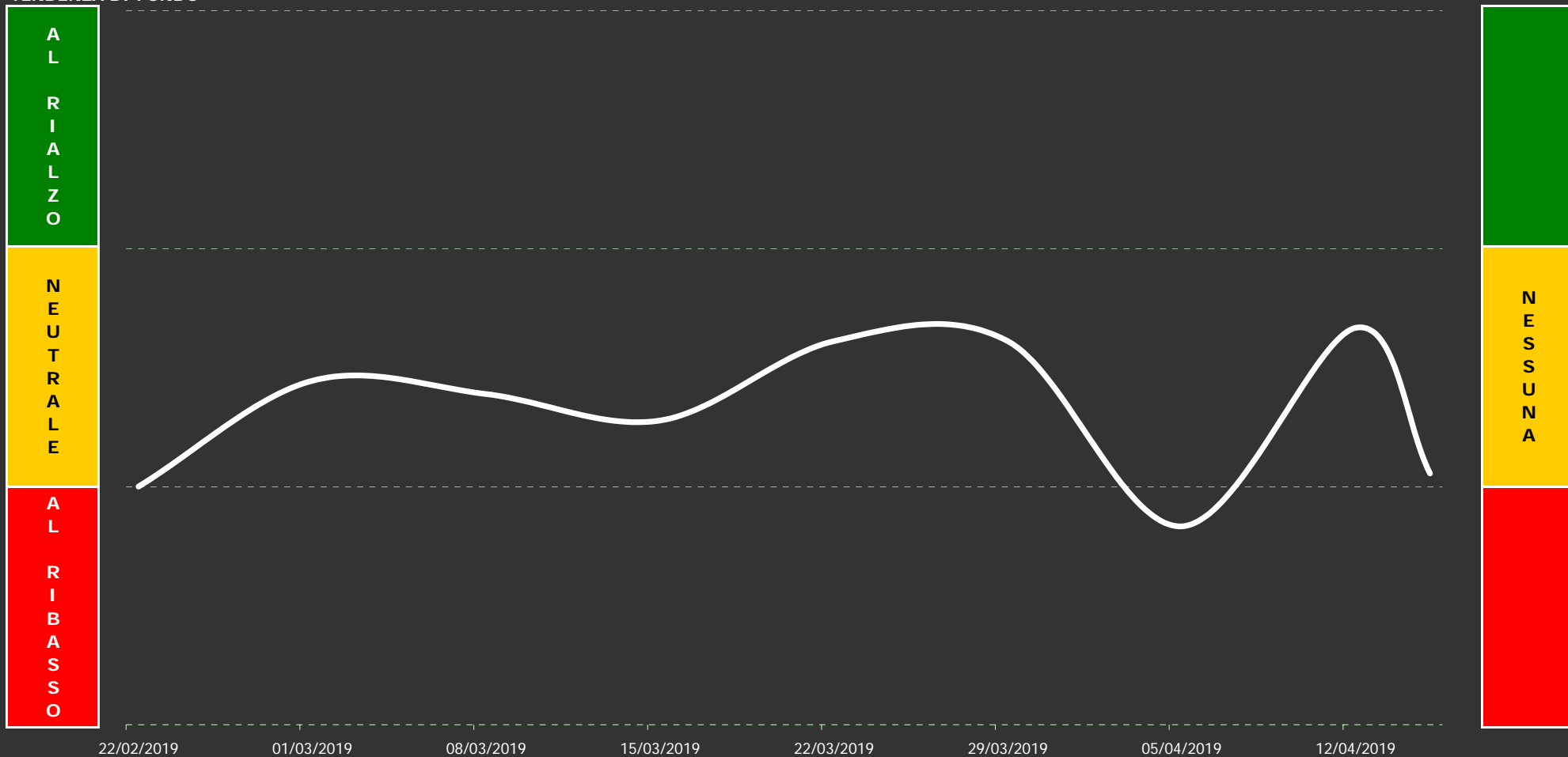
SINTESI FINALE

Tenendo conto di quant'accade anche sulle altre basi temporali, il programma esprime una propria sintesi finale, propriamente operativa, nella quale, oltre ai dati in corso, sono ponderati anche i dati delle settimane precedenti. Proprio perché il giudizio può dirsi reale solo nel fine settimana, quanto espresso dallo stesso nei giorni infrasettimanali dovrà esser considerato, sempre e soltanto, un giudizio di tipo tendenziale: certamente stabile, ma comunque passibile di modifiche anche improvvise.

Il grafico che troverete in prossima pagina vi consentirà di valutare la situazione su un arco temporale di due mesi circa (medio/breve), mentre il giudizio di sintesi finale ("GIUDIZIO DI FONDO"), necessario per superare eventuali ambiguità grafiche, potrete trovarlo nella pagina subito successiva: **in corso di settimana, tuttavia, è solo un giudizio virtuale**. Nella stessa potrete anche confrontare l'attuale giudizio con quelli espressi nelle settimane precedenti, nonché valutare la validità di questi ultimi sulla base del quadro grafico allora in corso. Poi, subito dopo, un'analisi prospettica su quel che potrebbe accadere nei prossimi giorni, con una particolare attenzione alle possibili o probabili correzioni ed accelerazioni al rialzo o al ribasso.

OPERATIVITA' CONSIGLIATA

TENDENZA DI FONDO



085_EURO-LIRA TURCA

giudizio: 9,5 punti

AGGIORNAMENTO DATI DEL:

15 4 2019

Il "GIUDIZIO DI FONDO" è espresso attraverso un numero che è poi traducibile in una precisa analisi testuale. Nel caso specifico, tuttavia, s'è scelto d'essere ancor più "puntuali" ed infatti il numero con cui il giudizio è espresso s'avvale d'un proprio decimale che può mostrarci se, in realtà, s'è proiettati verso un giudizio comunque migliore di quello espresso dal valore intero (al quale rimanda puntualmente il testo del giudizio). Qui di seguito, in logica sequenza, troverete gli ultimi giudizi espressi dall'algorithm, di cui s'avvale il nostro programma, sulla posizione in oggetto. L'ultimo, quello attuale, si trova a fondo pagina, ma è davvero interessante seguire anche l'evoluzione subita dallo stesso con lo scorrere del tempo:

GIUDIZIO DI FONDO 14,5 p.

espresso dopo la seduta del
29/03/19

Punti "14" _ Scendere dal gradino cui s'è giunti potrebbe aprirci ad uno scenario poco piacevole. Non s'è sull'orlo del baratro, intendiamoci, e gli aspetti positivi, seppur di poco, superano quelli negativi, tuttavia traccheggiare sugli attuali livelli finirebbe soltanto per concedere la vittoria alla forza di gravità. Si deve salire, altrimenti saranno dolori: mantenersi a galla per sperar nei soccorsi non serve!

GIUDIZIO DI FONDO 7,5 p.

espresso dopo la seduta del
05/04/19

Punti "7" _ Non c'è nulla, al momento, che possa lasciar sperare in un autentico rovesciamento della situazione, ma qualche timido segnale, seppur a macchia di leopardo, prende a farsi notare. Il problema è che tali segnali debbono diventar sempre più consistenti al punto da influire positivamente anche su quelli che gli stanno a fianco: è dura, ma non impossibile! In fondo, questa è una buona notizia.

GIUDIZIO DI FONDO 15,0 p.

espresso dopo la seduta del
12/04/19

Punti "15" _ Non lontano, sopra le nostre teste, splende il sole. Sotto i nostri piedi, invece, ma ancor lontano, ci osserva il baratro. Non è un problema di scelte, ma di aspetti di fondo: quelli positivi sono ancor preponderanti e basterebbe invero poco perchè agli stessi possano aggiungersene altri. D'altra parte però, ne dovessero venir meno alcuni, ci ritroveremmo in una situazione del tutto rovesciata: cautela.

GIUDIZIO DI FONDO 9,5 p.

espresso dopo l'ultima seduta

ATTENZIONE: a differenza dei precedenti, questo giudizio è da considerarsi solo virtuale.

Punti "9" _ S'è in una situazione di transizione e come sempre si deve far nelle stesse, anche in questa è meglio non avventurarsi nell'avanzar previsioni sul suo esito finale. Sotto, con tutta evidenza, c'è solo "il peggio", mentre sopra c'è senza dubbio qualcosa "di meglio", ma che purtroppo non possiamo ancor definire "di buono". Attendere gli eventi è opportuno. Due settimane... forse una: non di più.

IL GIUDIZIO DEFINITIVO (NON VIRTUALE) E' ESPRESSO SOLO NEL FINE SETTIMANA.

Scenari&Obiettivi

(possibili sul brevissimo periodo)

085_EURO-LIRA TURCA



ATTENDIBILITA' DELLA PREVISIONE AL RIBASSO

sufficiente discreta buona

6,498	6,530	6,563	
abortire d'ogni scenario al rialzo	soglia d'allerta	supporto	

15/04/19	6,564	< massimo
15/04/19	6,564	ultimo valore
minimo >	6,564	15/04/19

obiettivo	obiettivo	obiettivo	obiettivo
6,629	6,696	6,729	6,763

ottima buona discreta sufficiente


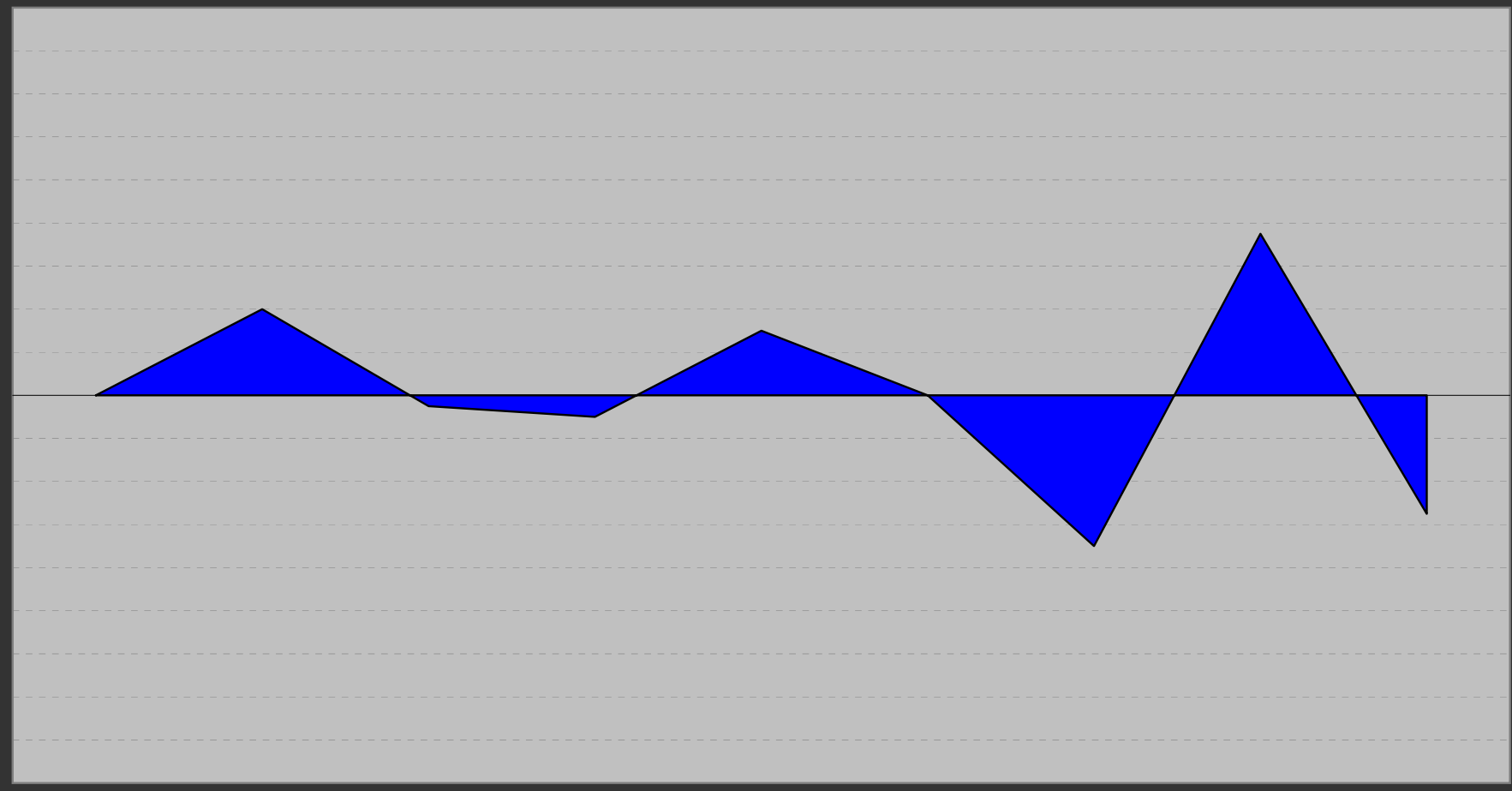
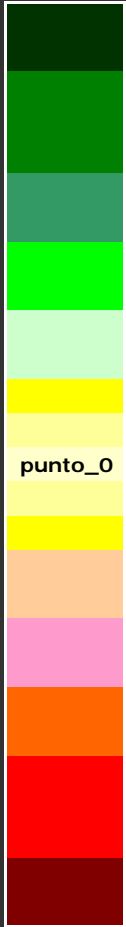
ATTENDIBILITA' DELLA PREVISIONE AL RIALZO

	SCENARIO AL RIALZO ma non solido...
--	---

LA PREVISIONE, NEL CASO, E' SEMPRE ATTENDIBILE

POSSIBILE CORREZIONE DI BREVISSIMO...

SCALA



22/02/19

01/03/19

08/03/19

15/03/19

22/03/19

29/03/19

05/04/19

12/04/19

15/04/19

12/04/19

7,5 punti

085_EURO-LIRA TURCA

15/04/19

-5,5 punti

AGGIORNAMENTO DATI DEL:

15 4 2019

SINTESI FINALE


(lo spazio delle indicazioni resta bianco quando il programma preferisce sospendere il proprio giudizio: s'esprimerà nei prossimi report)

GIUDIZIO COMPLESSIVO (valori da un minimo di 1 punto ad un massimo di 27 punti)

Punti "9" _ S'è in una situazione di transizione e come sempre si deve far nelle stesse, anche in questa è meglio non avventurarsi nell'avanzar previsioni sul suo esito finale. Sotto, con tutta evidenza, c'è solo "il peggio", mentre sopra c'è senza dubbio qualcosa "di meglio", ma che purtroppo non possiamo ancor definire "di buono". Attendere gli eventi è opportuno. Due settimane... forse una: non di più.

INDICAZIONI E SUGGERIMENTI DI BREVISSIMO PERIODO (tratti da un'analisi delle ultime sedute)

La tendenza al rialzo di periodo parrebbe farsi finalmente più solida. Se l'operatività consigliata dal programma è "al rialzo" ed un'eventuale inversione al ribasso di brevissimo si rivela al momento improbabile, è possibile acquistare nuove posizioni e/o mantenere quelle già in essere. Con un occhio di riguardo, tuttavia, agli stop alle perdite.



086_EURO-MEXICAN PESO

Analisi della posizione



086_EURO-MEXICAN PESO

(valutazione d'ampio respiro temporale)

<https://it.investing.com/currencies/eur-mxn>

[TEMPO REALE]

"Matrix" del Tempo...

15/04/2019

VALORE VIRTUALE D'INSIEME -199 p.

	IMPULSO	MOVIMENTO	INERZIA	ALLINEAMENTO	
TRIMESTRALE >>					> valore virtuale: -84 p.
MENSILE >>					> valore virtuale: -77 p.
SETTIMANALE >>					> valore virtuale: -45 p.
GIORNALIERO >>					> valore virtuale: 7 p.

086_EURO-MEXICAN PESO

...e "Matrix" dello Spazio

15/04/2019

VALORE VIRTUALE D'INSIEME -199 p.

	TRIMESTRALE	MENSILE	SETTIMANALE	GIORNALIERO	
IMPULSO >>					> valore virtuale: -10 p.
MOVIMENTO >>					> valore virtuale: -44 p.
INERZIA >>					> valore virtuale: -40 p.
ALLINEAMENTO >>					> valore virtuale: -105 p.

086_EURO-MEXICAN PESO

086_EURO-MEXICAN PESO

Percorso su base
GIORNALIERO

256

fase RRT stadio

15-apr-19

BREVISSIMO PERIODO

a basso rischio

ad alto rischio

operatività

RRT

RRT

Fase 9

VENDITA

247	248	249	22	23	24	25	26	27
252	251	250	21	20	19	18	17	
257	258	259	12	13	14	15	16	
262	261	260	11	10	9	8	7	
267	268	269	2	3	4	5	6	
		270	1					

76	77	78	79	80	81
75	74	73	72	71	
66	67	68	69	70	
65	64	63	62	61	
55	56	57	58	59	60

49	50	51	52	53	54
48	47	46	45	44	
39	40	41	42	43	
38	37	36	35	34	

103	104	105	106	107	108
102	101	100	99	98	
93	94	95	96	97	
92	91	90	89	88	

109	110	111	112	113	114	157	158	159	160	161	162
-----	-----	-----	-----	-----	-----	-----	-----	-----	-----	-----	-----

163	164	165	166	167	168
173	172	171	170	169	
174	175	176	177	178	
183	182	181	180	179	
184	185	186	187	188	189

190	191	192	193	194	195			
200	199	198	197	196				
201	202	203	204	205				
210	209	208	207	206				
211	212	213	214	215	216			
222	221	220	219	218	217			
223	224	225	226	227				
232	231	230	229	228				
233	234	235	236	237				
243	242	241	240	239	238			
244	245	246	247	248	249	22	23	24
254	253	252	251	250	21	20	19	
255	256	257	258	259	12	13	14	
264	263	262	261	260	11	10	9	
265	266	267	268	269	2	3	4	
				270	1			

Fase 9

Fase 9

VENDITA

ULTIMA CHIUSURA: 21,25

15/04/2019

086_EURO-MEXICAN PESO

FASE IN CORSO

-- 9 --

BREVISSIMO PERIODO
(Base Giornaliera)

PERCORSO

n° 256

RRT

7 punti

FASE "9" _ E' la fase al ribasso in cui ogni speranza di recupero viene meno: i corsi segnano minimi sempre più bassi e le possibili reazioni non solo non hanno alcun spessore, ma non mostrano neppure alcuna continuità. Certo, quando s'è toccato il fondo si potrà pur risalir la china, ma il problema è che il fondo non si tocca mai... anche perchè, ormai proni sullo stesso, talvolta si comincia a scavare.

PERCORSO n° 256 _ Se gli impulsi al rialzo son modesti, di solito accade poco o nulla, ma in Fase 9 questi impulsi aprono la via ad una nuova caduta.

RRT pari a 7 punti _ Operatività che, nel periodo in esame, presenta rischi di certo più alti dei rendimenti che si potrebbero ottenere.

Il giudizio di brevissimo deve considerarsi definitivo.

ANALISI DI BREVISSIMO PERIODO ↑ &...

↓ SINTESI FINALE

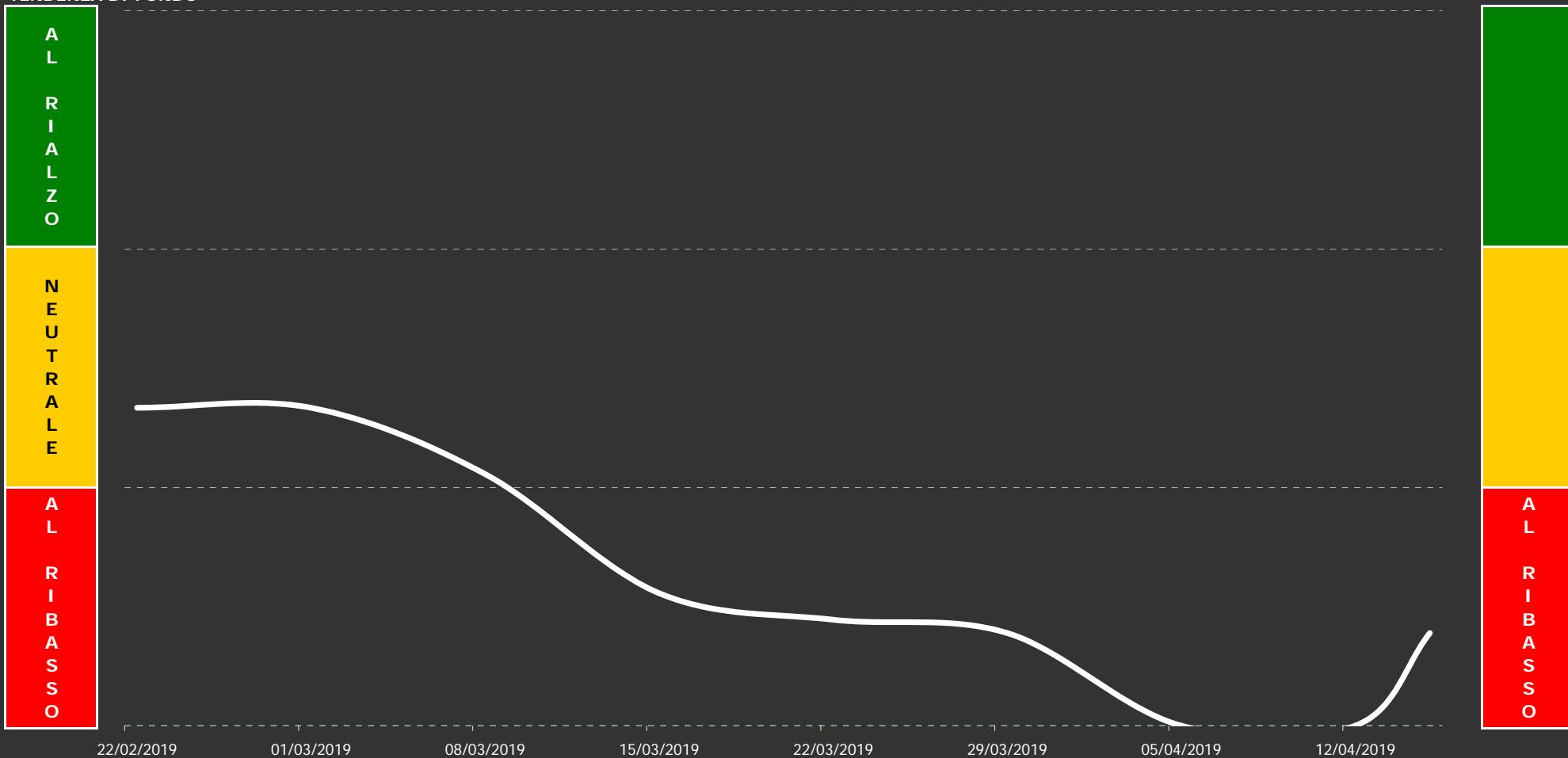
SINTESI FINALE

Tenendo conto di quant'accade anche sulle altre basi temporali, il programma esprime una propria sintesi finale, propriamente operativa, nella quale, oltre ai dati in corso, sono ponderati anche i dati delle settimane precedenti. Proprio perché il giudizio può dirsi reale solo nel fine settimana, quanto espresso dallo stesso nei giorni infrasettimanali dovrà esser considerato, sempre e soltanto, un giudizio di tipo tendenziale: certamente stabile, ma comunque passibile di modifiche anche improvvise.

Il grafico che troverete in prossima pagina vi consentirà di valutare la situazione su un arco temporale di due mesi circa (medio/breve), mentre il giudizio di sintesi finale ("GIUDIZIO DI FONDO"), necessario per superare eventuali ambiguità grafiche, potrete trovarlo nella pagina subito successiva: **in corso di settimana, tuttavia, è solo un giudizio virtuale**. Nella stessa potrete anche confrontare l'attuale giudizio con quelli espressi nelle settimane precedenti, nonché valutare la validità di questi ultimi sulla base del quadro grafico allora in corso. Poi, subito dopo, un'analisi prospettica su quel che potrebbe accadere nei prossimi giorni, con una particolare attenzione alle possibili o probabili correzioni ed accelerazioni al rialzo o al ribasso.

OPERATIVITA' CONSIGLIATA

TENDENZA DI FONDO



086_EURO-MEXICAN PESO

giudizio: 3,5 punti

AGGIORNAMENTO DATI DEL:

15 4 2019

Il "GIUDIZIO DI FONDO" è espresso attraverso un numero che è poi traducibile in una precisa analisi testuale. Nel caso specifico, tuttavia, s'è scelto d'essere ancor più "puntuali" ed infatti il numero con cui il giudizio è espresso s'avvale d'un proprio decimale che può mostrarci se, in realtà, s'è proiettati verso un giudizio comunque migliore di quello espresso dal valore intero (al quale rimanda puntualmente il testo del giudizio). Qui di seguito, in logica sequenza, troverete gli ultimi giudizi espressi dall'algorithm, di cui s'avvale il nostro programma, sulla posizione in oggetto. L'ultimo, quello attuale, si trova a fondo pagina, ma è davvero interessante seguire anche l'evoluzione subita dallo stesso con lo scorrere del tempo:

GIUDIZIO DI FONDO 3,5 p.

espresso dopo la seduta del
29/03/19

Punti "3" _ S'è soliti dire che una volta toccato il fondo non si può far altro che risalire, ma qui non sappiamo ancora se, davvero(!), s'è già toccato il fondo e, soprattutto, se non si prenderà forse a scavarlo. Gli elementi su cui far leva per sperare in una ripresa dei corsi sono così labili e di scarsa importanza che è meglio far affidamento solo sul tempo. E purtroppo ce ne sarà bisogno ancor di molto.

GIUDIZIO DI FONDO 0,0 p.

espresso dopo la seduta del
05/04/19

Punti "0" _ E' senza dubbio una situazione d'eccesso, ma l'eccesso è solo nella misura e non di certo nella sostanza: non c'è un solo elemento, infatti, tra quelli che incidono nella costruzione dei percorsi, che abbia in questo momento una valenza anche solo leggermente positiva. Dagli eccessi si può uscir velocemente, ma non è questo il caso! Anche perchè al peggio, si sa, non c'è quasi mai limite.

GIUDIZIO DI FONDO 0,0 p.

espresso dopo la seduta del
12/04/19

Punti "0" _ E' senza dubbio una situazione d'eccesso, ma l'eccesso è solo nella misura e non di certo nella sostanza: non c'è un solo elemento, infatti, tra quelli che incidono nella costruzione dei percorsi, che abbia in questo momento una valenza anche solo leggermente positiva. Dagli eccessi si può uscir velocemente, ma non è questo il caso! Anche perchè al peggio, si sa, non c'è quasi mai limite.

GIUDIZIO DI FONDO 3,5 p.

espresso dopo l'ultima seduta

ATTENZIONE: a differenza dei precedenti, questo giudizio è da considerarsi solo virtuale.

Punti "3" _ S'è soliti dire che una volta toccato il fondo non si può far altro che risalire, ma qui non sappiamo ancora se, davvero(!), s'è già toccato il fondo e, soprattutto, se non si prenderà forse a scavarlo. Gli elementi su cui far leva per sperare in una ripresa dei corsi sono così labili e di scarsa importanza che è meglio far affidamento solo sul tempo. E purtroppo ce ne sarà bisogno ancor di molto.

IL GIUDIZIO DEFINITIVO (NON VIRTUALE) E' ESPRESSO SOLO NEL FINE SETTIMANA.

Scenari&Obiettivi

(possibili sul brevissimo periodo)

086_EURO-MEXICAN PESO

	SCENARIO INCERTO in attesa aumento volatilità
--	---

abortire d'ogni scenario al ribasso

ATTENDIBILITA' DELLA PREVISIONE AL RIBASSO


21,04	21,14 obiettivo	21,25 obiettivo	
sufficiente	discreta	buona	

15/04/19	21,25 < massimo
15/04/19	21,25 ultimo valore
minimo >	21,25 15/04/19

obiettivo 21,46	obiettivo 21,68	21,79
ottima	buona	discreta

ATTENDIBILITA' DELLA PREVISIONE AL RIALZO

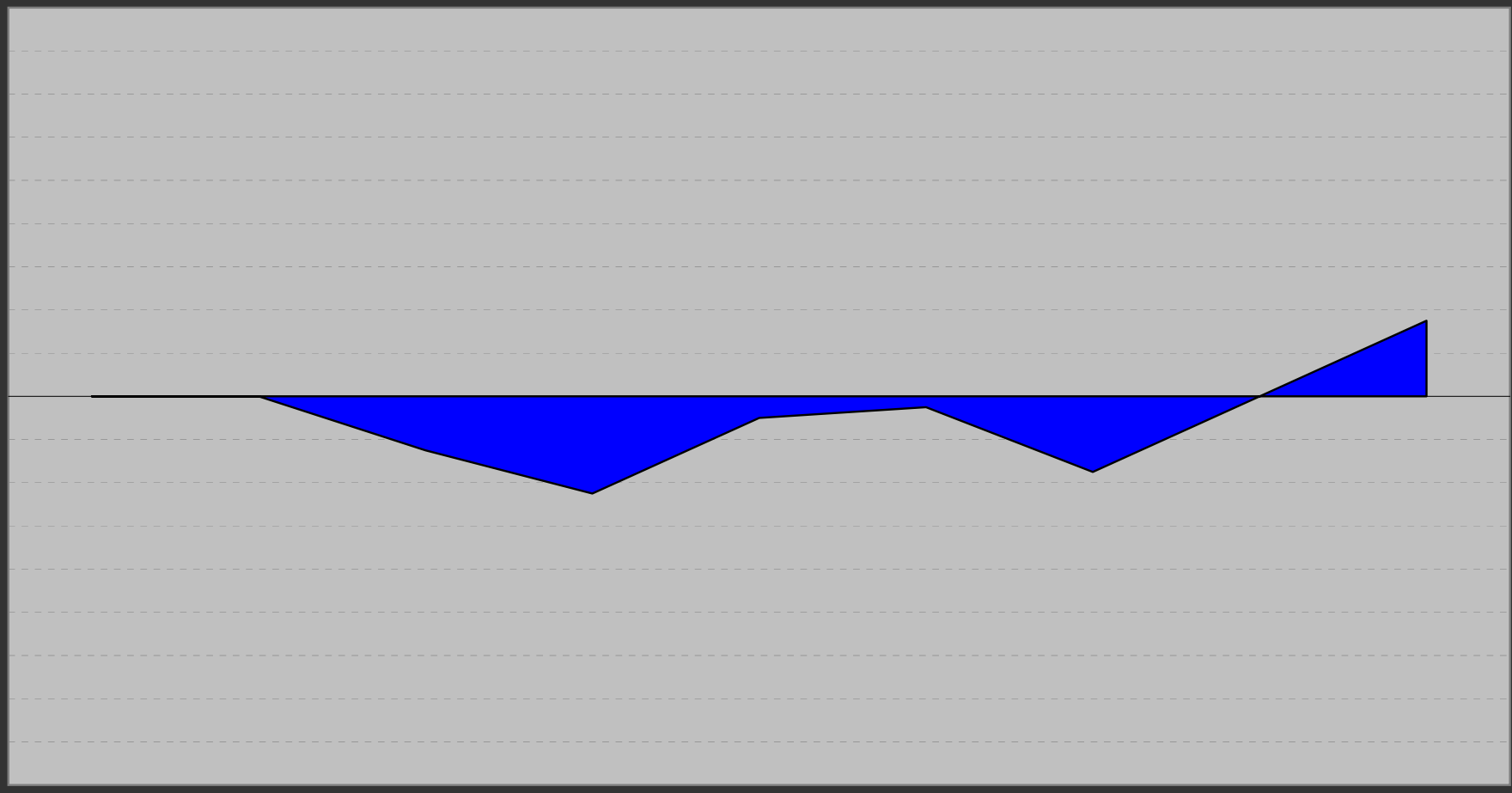
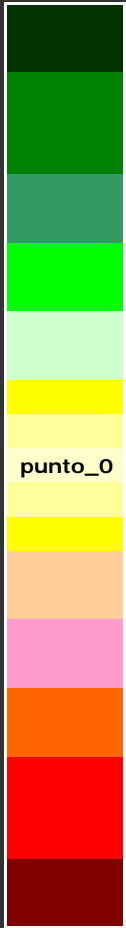
abortire d'ogni scenario al rialzo



LA PREVISIONE, NEL CASO, E' SEMPRE ATTENDIBILE

POSSIBILE CORREZIONE DI BREVISSIMO...

SCALA



NO

22/02/19

01/03/19

08/03/19

15/03/19

22/03/19

29/03/19

05/04/19

12/04/19

15/04/19

12/04/19

0,0 punti

086_EURO-MEXICAN PESO

15/04/19

3,5 punti

AGGIORNAMENTO DATI DEL:

15 4 2019

SINTESI FINALE


(lo spazio delle indicazioni resta bianco quando il programma preferisce sospendere il proprio giudizio: s'esprimerà nei prossimi report)

GIUDIZIO COMPLESSIVO (valori da un minimo di 1 punto ad un massimo di 27 punti)

Punti "3" _ S'è soliti dire che una volta toccato il fondo non si può far altro che risalire, ma qui non sappiamo ancora se, davvero(!), s'è già toccato il fondo e, soprattutto, se non si prenderà forse a scavarlo. Gli elementi su cui far leva per sperare in una ripresa dei corsi sono così labili e di scarsa importanza che è meglio far affidamento solo sul tempo. E purtroppo ce ne sarà bisogno ancor di molto.

INDICAZIONI E SUGGERIMENTI DI BREVISSIMO PERIODO (tratti da un'analisi delle ultime sedute)

La volatilità (sulla base temporale in oggetto, N.d.R.) adesso potrebbe anche alzarsi, impedendo ai corsi di trovar da subito una propria precisa tendenza. La sola operatività consigliata, in questi casi, è di solito il trading giornaliero (utilizzabile, però, solo da chi non ha particolari velleità rialziste di lungo periodo). Gli investitori, invece, attendano novità operative contenute nei prossimi report.



088_EURO-RAND SUDAFR

Analisi della posizione



088_EURO-RAND SUDAFR

(valutazione d'ampio respiro temporale)

<https://it.investing.com/currencies/eur-zar>

[TEMPO REALE]

"Matrix" del Tempo...

15/04/2019

VALORE VIRTUALE D'INSIEME 56 p.

	IMPULSO	MOVIMENTO	INERZIA	ALLINEAMENTO	
TRIMESTRALE >>					> valore virtuale: -31 p.
MENSILE >>					> valore virtuale: -10 p.
SETTIMANALE >>					> valore virtuale: -69 p.
GIORNALIERO >>					> valore virtuale: 166 p.

088_EURO-RAND SUDAFR

...e "Matrix" dello Spazio

15/04/2019

VALORE VIRTUALE D'INSIEME 56 p.

	TRIMESTRALE	MENSILE	SETTIMANALE	GIORNALIERO	
IMPULSO >>					> valore virtuale: 38 p.
MOVIMENTO >>					> valore virtuale: 1 p.
INERZIA >>					> valore virtuale: -11 p.
ALLINEAMENTO >>					> valore virtuale: 29 p.

088_EURO-RAND SUDAFR

088_EURO-RAND SUDAFR

Percorso su base
GIORNALIERA

54

fase RRT stadio

15-apr-19

**BREVISSIMO
PERIODO**

a basso rischio

ad alto rischio

3

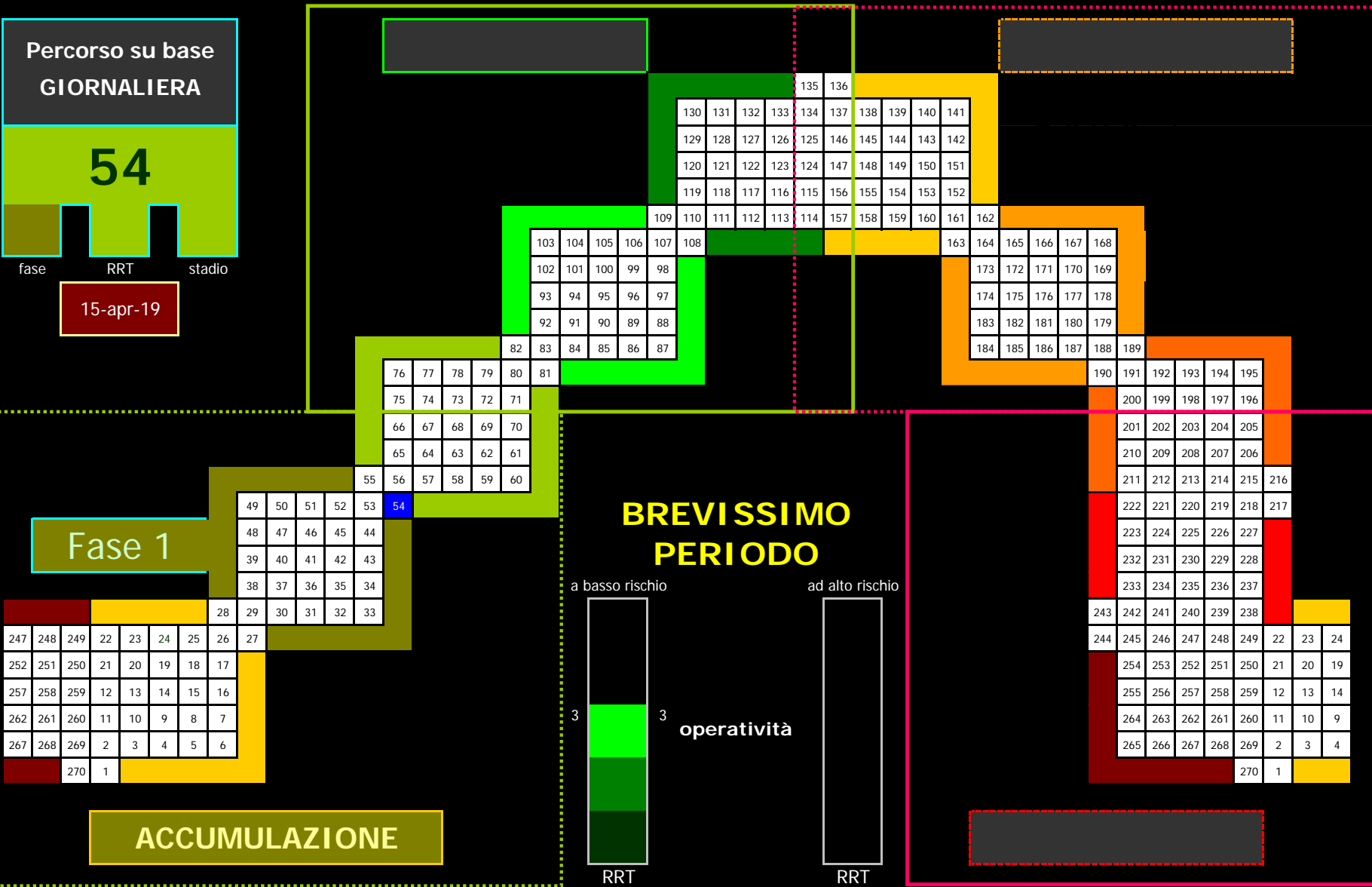
3

operatività

RRT

Fase 1

ACCUMULAZIONE



247	248	249	22	23	24	25	26	27
252	251	250	21	20	19	18	17	
257	258	259	12	13	14	15	16	
262	261	260	11	10	9	8	7	
267	268	269	2	3	4	5	6	
	270	1						

49	50	51	52	53	54
48	47	46	45	44	
39	40	41	42	43	
38	37	36	35	34	
28	29	30	31	32	33

76	77	78	79	80	81
75	74	73	72	71	
66	67	68	69	70	
65	64	63	62	61	
55	56	57	58	59	60

103	104	105	106	107	108
102	101	100	99	98	
93	94	95	96	97	
92	91	90	89	88	
82	83	84	85	86	87

109	110	111	112	113	114	157	158	159	160	161	162
130	131	132	133	134	137	138	139	140	141		
129	128	127	126	125	146	145	144	143	142		
120	121	122	123	124	147	148	149	150	151		
119	118	117	116	115	156	155	154	153	152		

163	164	165	166	167	168
173	172	171	170	169	
174	175	176	177	178	
183	182	181	180	179	
184	185	186	187	188	189

190	191	192	193	194	195
200	199	198	197	196	
201	202	203	204	205	
210	209	208	207	206	
211	212	213	214	215	216

222	221	220	219	218	217
223	224	225	226	227	
232	231	230	229	228	
233	234	235	236	237	
243	242	241	240	239	238

244	245	246	247	248	249	22	23	24
254	253	252	251	250	21	20	19	
255	256	257	258	259	12	13	14	
264	263	262	261	260	11	10	9	
265	266	267	268	269	2	3	4	
				270	1			

ULTIMA CHIUSURA: 15,82

15/04/2019

088_EURO-RAND SUDAFR

FASE IN CORSO

-- 1 --

BREVISSIMO PERIODO
(Base Giornaliera)

PERCORSO

n° 54

RRT

3 punti

FASE "1" _ E' la prima autentica fase rialzista sulla Scala dei Percorsi. La tendenza cerca di farsi ben più solida, mentre gli impulsi al rialzo si rivelano un po' più continui di quel che erano in passato. Il rischio, purtroppo, resta sempre un prematuro abortire tanto dell'una quanto degli altri: la cautela, insomma, resta un obbligo...

PERCORSO n° 54 _ L'impulso al rialzo è stato invero forte e lo scenario non parrebbe aver motivi di criticità: s'è forse giunti al punto di svolta atteso?

RRT pari a 3 punti _ Operatività che, nel periodo assunto, presenta rischi non grandè elevati e rendimenti comunque interessanti.

Il giudizio di brevissimo deve considerarsi definitivo.

ANALISI DI BREVISSIMO PERIODO ↑ &...

↓ SINTESI FINALE

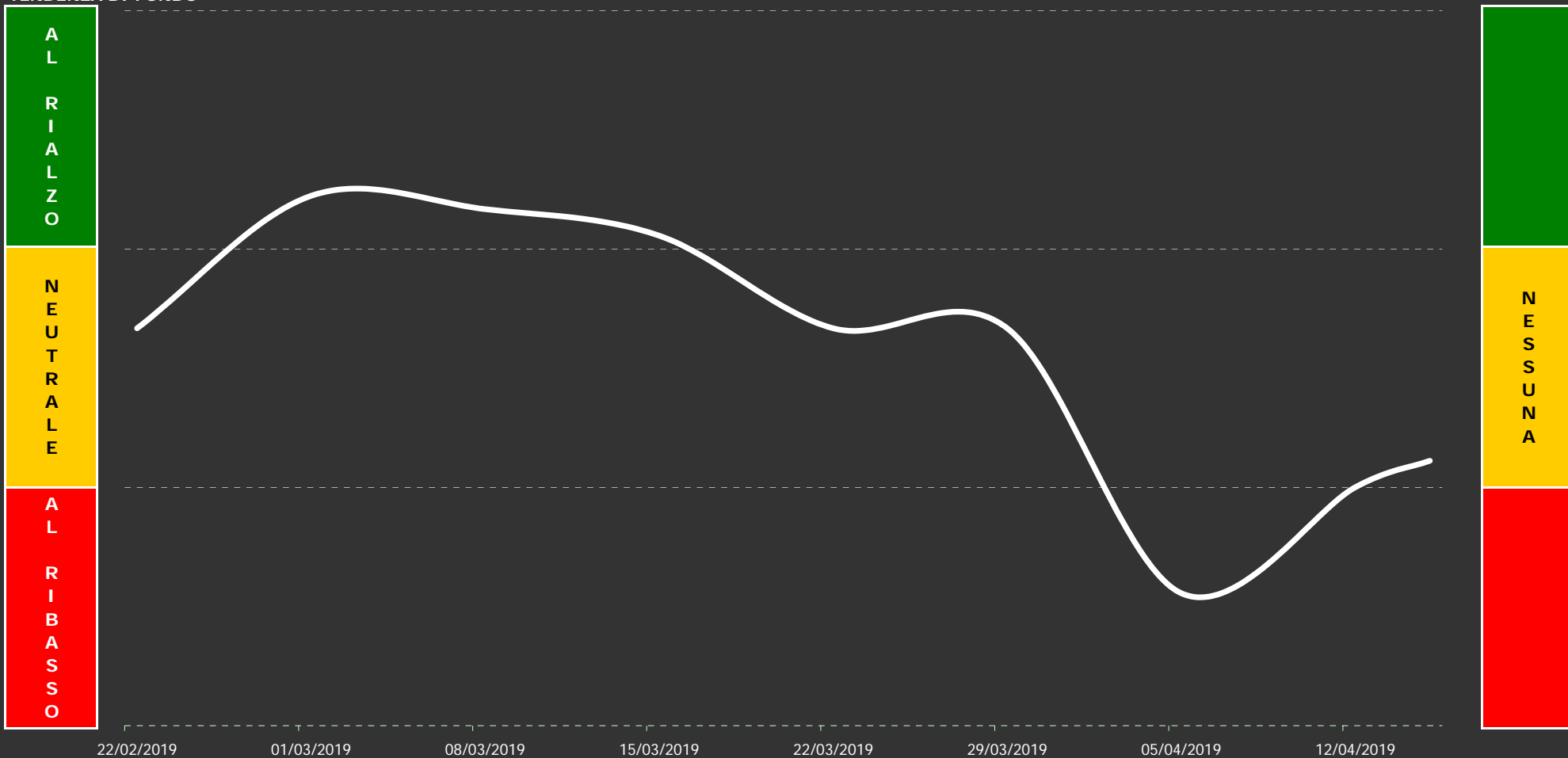
SINTESI FINALE

Tenendo conto di quant'accade anche sulle altre basi temporali, il programma esprime una propria sintesi finale, propriamente operativa, nella quale, oltre ai dati in corso, sono ponderati anche i dati delle settimane precedenti. Proprio perché il giudizio può dirsi reale solo nel fine settimana, quanto espresso dallo stesso nei giorni infrasettimanali dovrà esser considerato, sempre e soltanto, un giudizio di tipo tendenziale: certamente stabile, ma comunque passibile di modifiche anche improvvise.

Il grafico che troverete in prossima pagina vi consentirà di valutare la situazione su un arco temporale di due mesi circa (medio/breve), mentre il giudizio di sintesi finale ("GIUDIZIO DI FONDO"), necessario per superare eventuali ambiguità grafiche, potrete trovarlo nella pagina subito successiva: **in corso di settimana, tuttavia, è solo un giudizio virtuale**. Nella stessa potrete anche confrontare l'attuale giudizio con quelli espressi nelle settimane precedenti, nonché valutare la validità di questi ultimi sulla base del quadro grafico allora in corso. Poi, subito dopo, un'analisi prospettica su quel che potrebbe accadere nei prossimi giorni, con una particolare attenzione alle possibili o probabili correzioni ed accelerazioni al rialzo o al ribasso.

OPERATIVITA' CONSIGLIATA

TENDENZA DI FONDO



088_EURO-RAND SUDAFR

giudizio: 10,0 punti

AGGIORNAMENTO DATI DEL:
15 4 2019

ULTIMA CHIUSURA: 15,82

15/04/2019

088_EURO-RAND SUDAFR

Il "GIUDIZIO DI FONDO" è espresso attraverso un numero che è poi traducibile in una precisa analisi testuale. Nel caso specifico, tuttavia, s'è scelto d'essere ancor più "puntuali" ed infatti il numero con cui il giudizio è espresso s'avvale d'un proprio decimale che può mostrarci se, in realtà, s'è proiettati verso un giudizio comunque migliore di quello espresso dal valore intero (al quale rimanda puntualmente il testo del giudizio). Qui di seguito, in logica sequenza, troverete gli ultimi giudizi espressi dall'algoritmo, di cui s'avvale il nostro programma, sulla posizione in oggetto. L'ultimo, quello attuale, si trova a fondo pagina, ma è davvero interessante seguire anche l'evoluzione subita dallo stesso con lo scorrere del tempo:

GIUDIZIO DI FONDO 15,0 p.

espresso dopo la seduta del
29/03/19

Punti "15" _ Non lontano, sopra le nostre teste, splende il sole. Sotto i nostri piedi, invece, ma ancor lontano, ci osserva il baratro. Non è un problema di scelte, ma di aspetti di fondo: quelli positivi sono ancor preponderanti e basterebbe invero poco perchè agli stessi possano aggiungersene altri. D'altra parte però, ne dovessero venir meno alcuni, ci ritroveremmo in una situazione del tutto rovesciata: cautela.

GIUDIZIO DI FONDO 5,0 p.

espresso dopo la seduta del
05/04/19

Punti "5" _ Al peggio non c'è limite, ma forse qui un limite s'è trovato. Gli elementi positivi sono risibili, ma potrebbero aumentare nel corso dei giorni, fornendo così quella svolta che s'attendeva da un pezzo. In realtà, al momento, non è possibile dir nulla di preciso: bisognerà attendere la prossima chiusura settimanale (o, forse, anche la successiva) per saperne di più. Non c'è alcuna fretta, insomma...

GIUDIZIO DI FONDO 9,0 p.

espresso dopo la seduta del
12/04/19

Punti "9" _ S'è in una situazione di transizione e come sempre si deve far nelle stesse, anche in questa è meglio non avventurarsi nell'avanzar previsioni sul suo esito finale. Sotto, con tutta evidenza, c'è solo "il peggio", mentre sopra c'è senza dubbio qualcosa "di meglio", ma che purtroppo non possiamo ancor definire "di buono". Attendere gli eventi è opportuno. Due settimane... forse una: non di più.

GIUDIZIO DI FONDO 10,0 p.

espresso dopo l'ultima seduta

ATTENZIONE: a differenza dei precedenti, questo giudizio è da considerarsi solo virtuale.

Punti "10" _ Il quadro d'insieme non è certo di quelli che potrebbero far dormire sonni tranquilli: sotto, infatti, c'è sempre il baratro ed è necessario allontanarsi alla svelta da quest'ultimo per evitare d'esserne risucchiati: tale esperienza non sarebbe affatto piacevole! Elementi su cui far leva per allontanarsi dal baratro ce ne sono: purtroppo, però, sono ancor pochi e rischiano di soccombere ai negativi.

IL GIUDIZIO DEFINITIVO (NON VIRTUALE) E' ESPRESSO SOLO NEL FINE SETTIMANA.

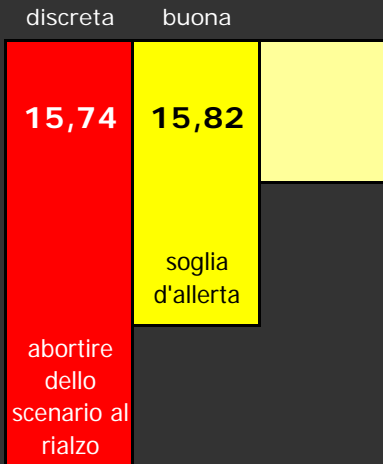
Scenari&Obiettivi

(possibili sul brevissimo periodo)

088_EURO-RAND SUDAFR



ATTENDIBILITA' DELLA PREVISIONE AL RIBASSO



15/04/19	15,82	< massimo
15/04/19	15,82	ultimo valore
minimo >	15,82	15/04/19

obiettivo	obiettivo	obiettivo	obiettivo	obiettivo
15,98	16,14	16,22	16,30	16,38
ottima	buona	discreta	sufficiente	mediocre
ATTENDIBILITA' DELLA PREVISIONE AL RIALZO				


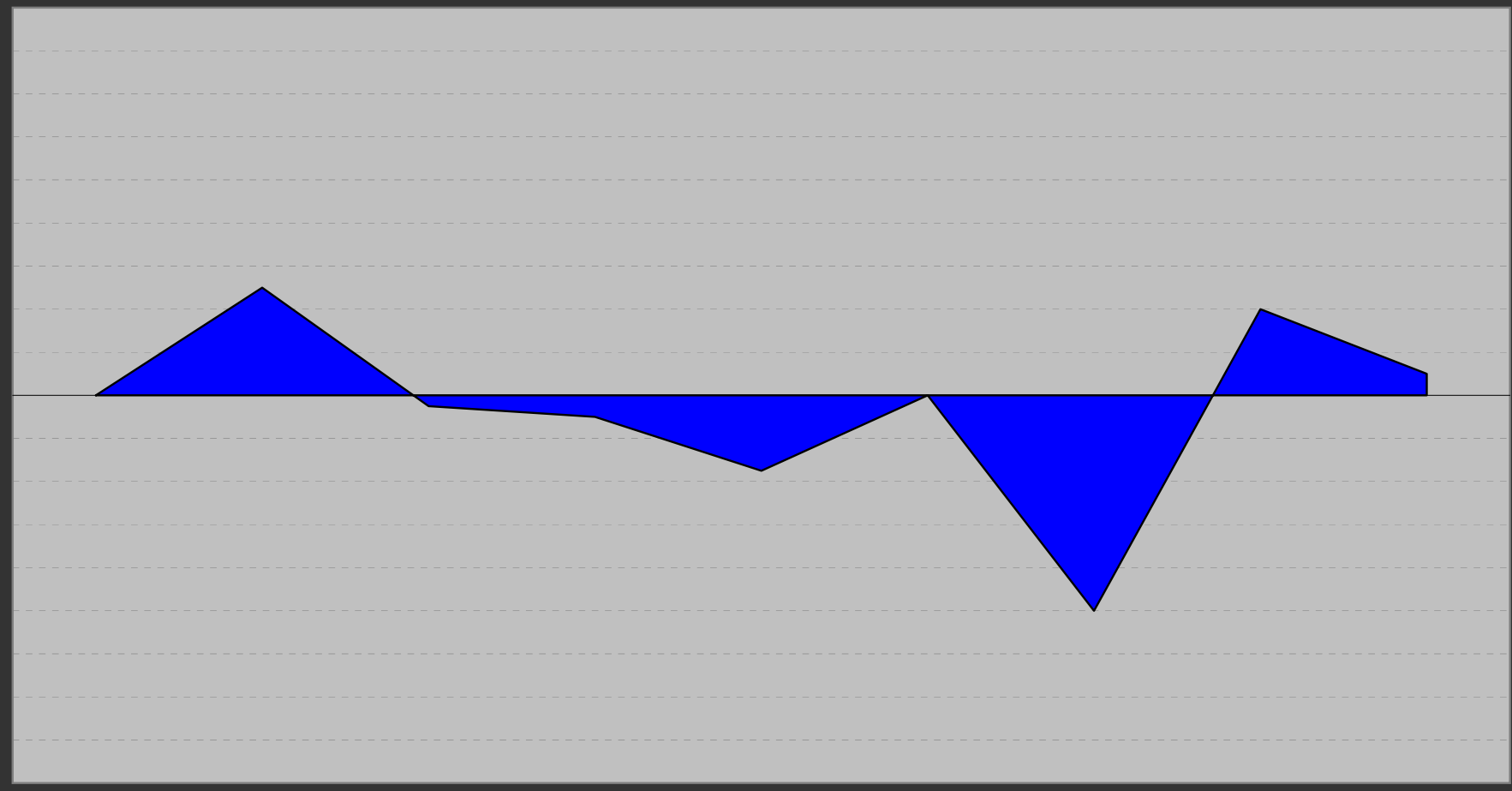
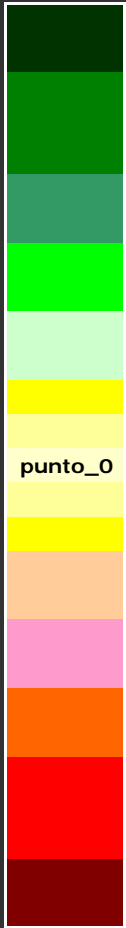
obiettivo al rialzo ben fuori dello standard

	SCENARIO AL RIALZO in forte eccesso
--	---

LA PREVISIONE, NEL CASO, E' SEMPRE ATTENDIBILE

POSSIBILE CORREZIONE DI BREVISSIMO...

SCALA



22/02/19

01/03/19

08/03/19

15/03/19

22/03/19

29/03/19

05/04/19

12/04/19

15/04/19

12/04/19

4,0 punti

088_EURO-RAND SUDAFR

15/04/19

1,0 punti

AGGIORNAMENTO DATI DEL:

15 4 2019

SINTESI FINALE


(lo spazio delle indicazioni resta bianco quando il programma preferisce sospendere il proprio giudizio: s'esprimerà nei prossimi report)

GIUDIZIO COMPLESSIVO (valori da un minimo di 1 punto ad un massimo di 27 punti)

Punti "10" _ Il quadro d'insieme non è certo di quelli che potrebbero far dormire sonni tranquilli: sotto, infatti, c'è sempre il baratro ed è necessario allontanarsi alla svelta da quest'ultimo per evitare d'esserne risucchiati: tale esperienza non sarebbe affatto piacevole! Elementi su cui far leva per allontanarsi dal baratro ce ne sono: purtroppo, però, sono ancor pochi e rischiano di soccombere ai negativi.

INDICAZIONI E SUGGERIMENTI DI BREVISSIMO PERIODO (tratti da un'analisi delle ultime sedute)

S'è andati ormai oltre il lecito: difficile credere che quest'ultima crescita possa essere sostenibile ancor a lungo! Senza dubbio, si potrebbe salire ancora, ma se si ha una posizione in utile, sarà meglio non rischiare di perdere quant'ottenuto sin qui. Focalizzare bene la base temporale di queste nostre indicazioni ed astenersi, per ora, da eventuali acquisti.



090_EURO-RUBLO RUSSO

Analisi della posizione



090_EURO-RUBLO RUSSO

(valutazione d'ampio respiro temporale)

<https://it.investing.com/currencies/eur-rub>

[TEMPO REALE]

"Matrix" del Tempo...

15/04/2019

VALORE VIRTUALE D'INSIEME -104 p.

	IMPULSO	MOVIMENTO	INERZIA	ALLINEAMENTO	
TRIMESTRALE >>					> valore virtuale: -86 p.
MENSILE >>					> valore virtuale: -53 p.
SETTIMANALE >>					> valore virtuale: 6 p.
GIORNALIERO >>					> valore virtuale: 28 p.

090_EURO-RUBLO RUSSO

...e "Matrix" dello Spazio

15/04/2019

VALORE VIRTUALE D'INSIEME -104 p.

	TRIMESTRALE	MENSILE	SETTIMANALE	GIORNALIERO	
IMPULSO >>					> valore virtuale: 11 p.
MOVIMENTO >>					> valore virtuale: -24 p.
INERZIA >>					> valore virtuale: -21 p.
ALLINEAMENTO >>					> valore virtuale: -71 p.

090_EURO-RUBLO RUSSO

090_EURO-RUBLO RUSSO

Percorso su base
GIORNALIERO

255

fase RRT stadio

15-apr-19

BREVISSIMO PERIODO

a basso rischio

ad alto rischio

operatività

RRT

RRT

Fase 9

VENDITA

247	248	249	22	23	24	25	26	27
252	251	250	21	20	19	18	17	
257	258	259	12	13	14	15	16	
262	261	260	11	10	9	8	7	
267	268	269	2	3	4	5	6	
		270	1					

76	77	78	79	80	81
75	74	73	72	71	
66	67	68	69	70	
65	64	63	62	61	
55	56	57	58	59	60

49	50	51	52	53	54
48	47	46	45	44	
39	40	41	42	43	
38	37	36	35	34	

103	104	105	106	107	108
102	101	100	99	98	
93	94	95	96	97	
92	91	90	89	88	
82	83	84	85	86	87

130	131	132	133	134	137	138	139	140	141
129	128	127	126	125	146	145	144	143	142
120	121	122	123	124	147	148	149	150	151
119	118	117	116	115	156	155	154	153	152

163	164	165	166	167	168
173	172	171	170	169	
174	175	176	177	178	
183	182	181	180	179	
184	185	186	187	188	189

190	191	192	193	194	195
200	199	198	197	196	
201	202	203	204	205	
210	209	208	207	206	
211	212	213	214	215	216

222	221	220	219	218	217
223	224	225	226	227	
232	231	230	229	228	
233	234	235	236	237	

243	242	241	240	239	238
244	245	246	247	248	249
254	253	252	251	250	21
254	253	252	251	250	21
254	253	252	251	250	21

256	257	258	259	12	13	14	
264	263	262	261	260	11	10	9
265	266	267	268	269	2	3	4

Fase 9

6

6

ULTIMA CHIUSURA: 72,70

15/04/2019

090_EURO-RUBLO RUSSO

FASE IN CORSO

-- 9 --

FASE "9" _ E' la fase al ribasso in cui ogni speranza di recupero viene meno: i corsi segnano minimi sempre più bassi e le possibili reazioni non solo non hanno alcun spessore, ma non mostrano neppure alcuna continuità. Certo, quando s'è toccato il fondo si potrà pur risalir la china, ma il problema è che il fondo non si tocca mai... anche perchè, ormai proni sullo stesso, talvolta si comincia a scavare.

BREVISSIMO PERIODO
(Base Giornaliera)

PERCORSO

n° 255

PERCORSO n° 255 _ Non si sta malissimo, ma non si sta neppur bene e quindi... prepariamoci ad un cambio di marcia: ogni speranza però par vana.

RRT

6 punti

RRT pari a 6 punti _ Operatività che, nel periodo in esame, presenta rischi in evidente crescita rispetto ai possibili rendimenti.

Il giudizio di brevissimo deve considerarsi definitivo.

ANALISI DI BREVISSIMO PERIODO ↑ &...

↓ SINTESI FINALE

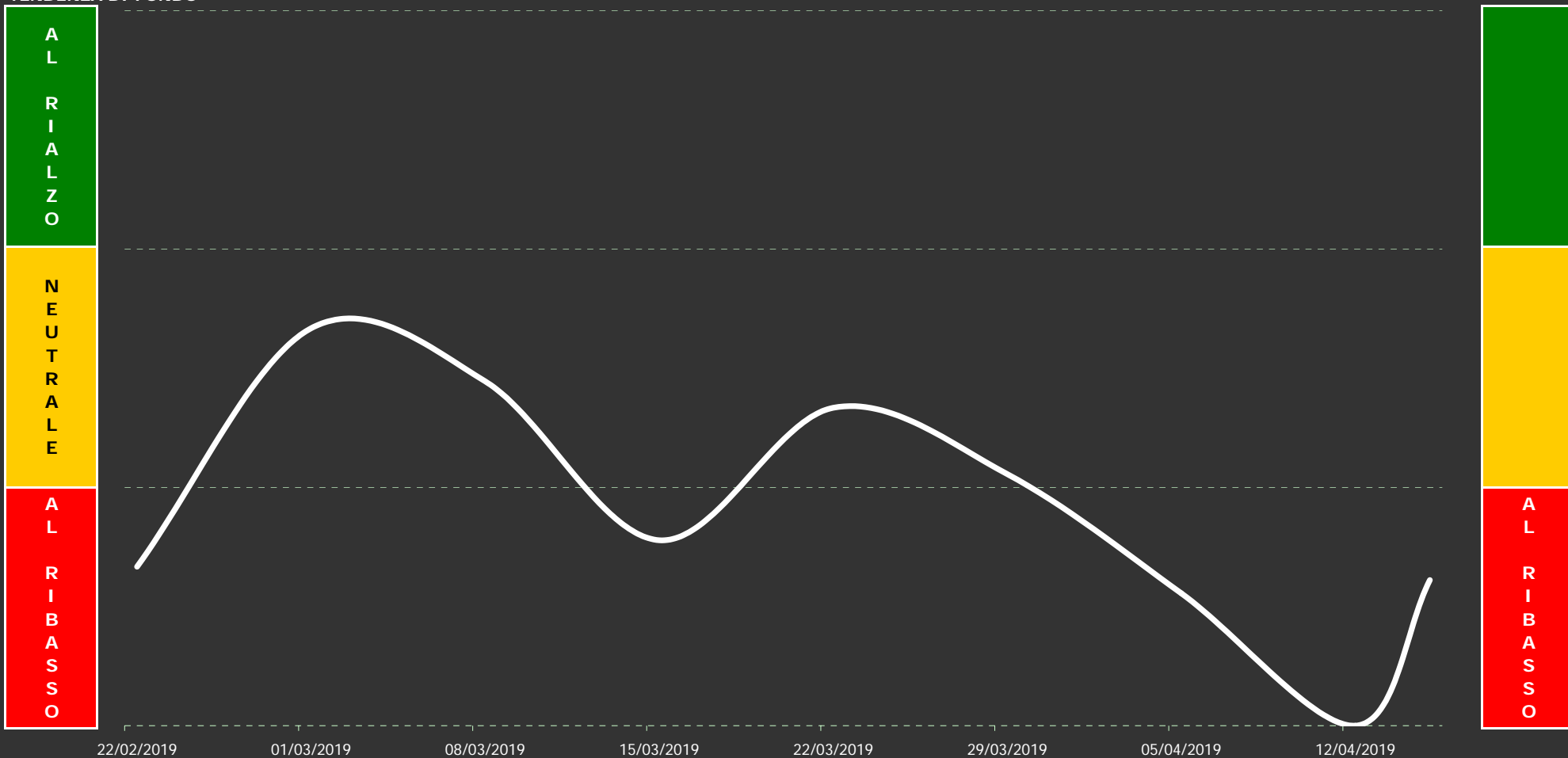
SINTESI FINALE

Tenendo conto di quant'accade anche sulle altre basi temporali, il programma esprime una propria sintesi finale, propriamente operativa, nella quale, oltre ai dati in corso, sono ponderati anche i dati delle settimane precedenti. Proprio perché il giudizio può dirsi reale solo nel fine settimana, quanto espresso dallo stesso nei giorni infrasettimanali dovrà esser considerato, sempre e soltanto, un giudizio di tipo tendenziale: certamente stabile, ma comunque passibile di modifiche anche improvvise.

Il grafico che troverete in prossima pagina vi consentirà di valutare la situazione su un arco temporale di due mesi circa (medio/breve), mentre il giudizio di sintesi finale ("GIUDIZIO DI FONDO"), necessario per superare eventuali ambiguità grafiche, potrete trovarlo nella pagina subito successiva: **in corso di settimana, tuttavia, è solo un giudizio virtuale**. Nella stessa potrete anche confrontare l'attuale giudizio con quelli espressi nelle settimane precedenti, nonché valutare la validità di questi ultimi sulla base del quadro grafico allora in corso. Poi, subito dopo, un'analisi prospettica su quel che potrebbe accadere nei prossimi giorni, con una particolare attenzione alle possibili o probabili correzioni ed accelerazioni al rialzo o al ribasso.

OPERATIVITA' CONSIGLIATA

TENDENZA DI FONDO



090_EURO-RUBLO RUSSO

giudizio: 5,5 punti

AGGIORNAMENTO DATI DEL:

15 4 2019

Il "GIUDIZIO DI FONDO" è espresso attraverso un numero che è poi traducibile in una precisa analisi testuale. Nel caso specifico, tuttavia, s'è scelto d'essere ancor più "puntuali" ed infatti il numero con cui il giudizio è espresso s'avvale d'un proprio decimale che può mostrarci se, in realtà, s'è proiettati verso un giudizio comunque migliore di quello espresso dal valore intero (al quale rimanda puntualmente il testo del giudizio). Qui di seguito, in logica sequenza, troverete gli ultimi giudizi espressi dall'algoritmo, di cui s'avvale il nostro programma, sulla posizione in oggetto. L'ultimo, quello attuale, si trova a fondo pagina, ma è davvero interessante seguire anche l'evoluzione subita dallo stesso con lo scorrere del tempo:

GIUDIZIO DI FONDO 9,5 p.

espresso dopo la seduta del
29/03/19

Punti "9" _ S'è in una situazione di transizione e come sempre si deve far nelle stesse, anche in questa è meglio non avventurarsi nell'avanzar previsioni sul suo esito finale. Sotto, con tutta evidenza, c'è solo "il peggio", mentre sopra c'è senza dubbio qualcosa "di meglio", ma che purtroppo non possiamo ancor definire "di buono". Attendere gli eventi è opportuno. Due settimane... forse una: non di più.

GIUDIZIO DI FONDO 5,0 p.

espresso dopo la seduta del
05/04/19

Punti "5" _ Al peggio non c'è limite, ma forse qui un limite s'è trovato. Gli elementi positivi sono risibili, ma potrebbero aumentare nel corso dei giorni, fornendo così quella svolta che s'attendeva da un pezzo. In realtà, al momento, non è possibile dir nulla di preciso: bisognerà attendere la prossima chiusura settimanale (o, forse, anche la successiva) per saperne di più. Non c'è alcuna fretta, insomma...

GIUDIZIO DI FONDO 0,0 p.

espresso dopo la seduta del
12/04/19

Punti "0" _ E' senza dubbio una situazione d'eccesso, ma l'eccesso è solo nella misura e non di certo nella sostanza: non c'è un solo elemento, infatti, tra quelli che incidono nella costruzione dei percorsi, che abbia in questo momento una valenza anche solo leggermente positiva. Dagli eccessi si può uscir velocemente, ma non è questo il caso! Anche perchè al peggio, si sa, non c'è quasi mai limite.

GIUDIZIO DI FONDO 5,5 p.

espresso dopo l'ultima seduta

ATTENZIONE: a differenza dei precedenti, questo giudizio è da considerarsi solo virtuale.

Punti "5" _ Al peggio non c'è limite, ma forse qui un limite s'è trovato. Gli elementi positivi sono risibili, ma potrebbero aumentare nel corso dei giorni, fornendo così quella svolta che s'attendeva da un pezzo. In realtà, al momento, non è possibile dir nulla di preciso: bisognerà attendere la prossima chiusura settimanale (o, forse, anche la successiva) per saperne di più. Non c'è alcuna fretta, insomma...

IL GIUDIZIO DEFINITIVO (NON VIRTUALE) E' ESPRESSO SOLO NEL FINE SETTIMANA.

Scenari&Obiettivi

(possibili sul brevissimo periodo)

090_EURO-RUBLO RUSSO



ATTENDIBILITA' DELLA PREVISIONE AL RIBASSO

sufficiente	discreta	buona	
71,97	72,33	72,69	
abortire dello scenario laterale	soglia d'allerta	supporto	

15/04/19	72,70	< massimo
15/04/19	72,70	ultimo valore
minimo >	72,70	15/04/19

obiettivo	73,43	74,16
-----------	-------	-------

ottima buona discreta

ATTENDIBILITA' DELLA PREVISIONE AL RIALZO

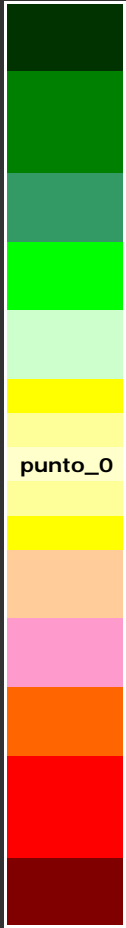
abortire dello scenario laterale

SCENARIO INCERTO	
trend laterale	

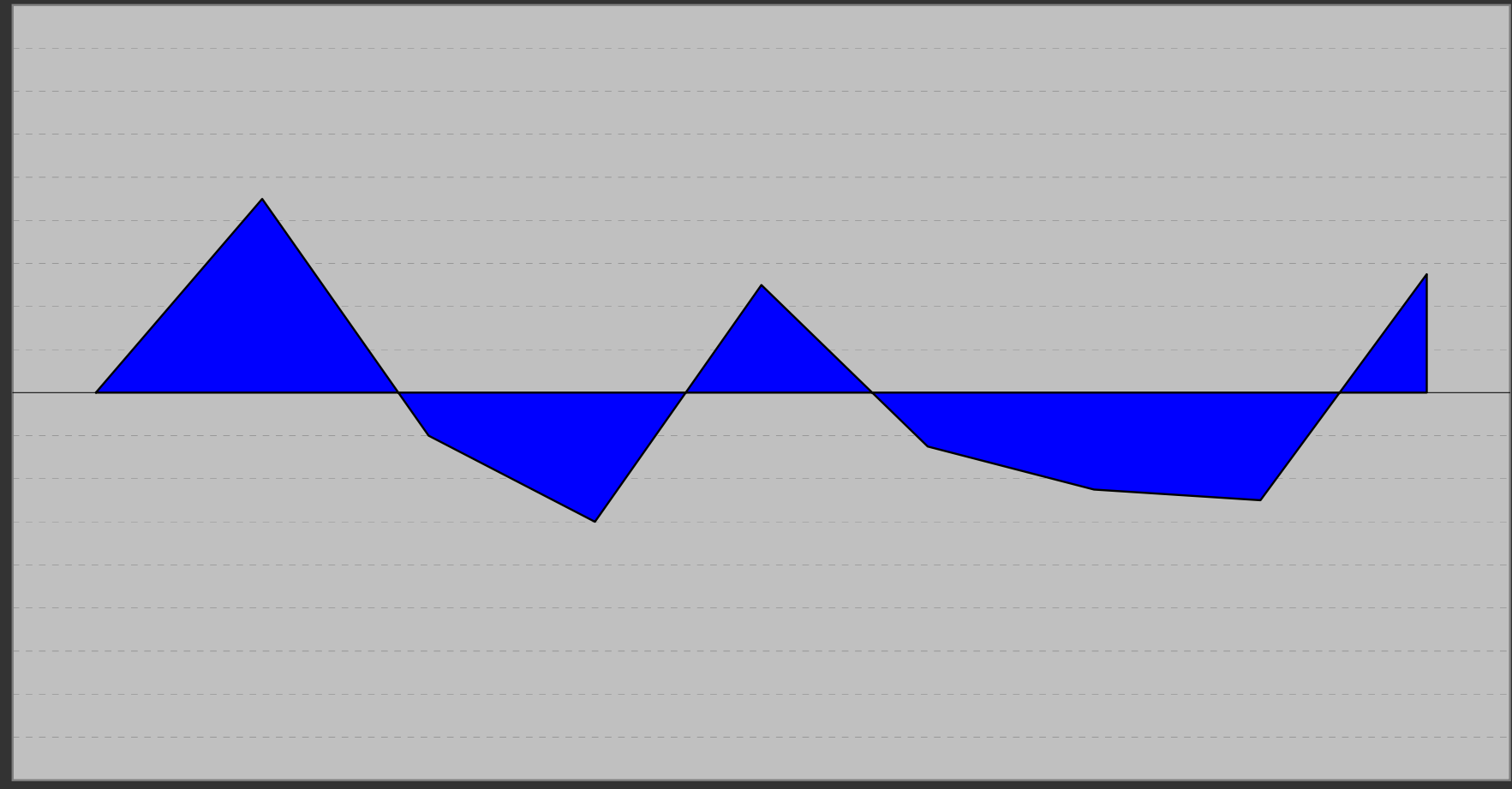
LA PREVISIONE, NEL CASO, E' SEMPRE ATTENDIBILE

POSSIBILE CORREZIONE DI BREVISSIMO...

SCALA



A
L
R
I
A
L
Z
O



22/02/19

01/03/19

08/03/19

15/03/19

22/03/19

29/03/19

05/04/19

12/04/19

15/04/19

12/04/19

-5,0 punti

090_EURO-RUBLO RUSSO

15/04/19

6 punti

AGGIORNAMENTO DATI DEL:

15 4 2019

SINTESI FINALE


(lo spazio delle indicazioni resta bianco quando il programma preferisce sospendere il proprio giudizio: s'esprimerà nei prossimi report)

GIUDIZIO COMPLESSIVO (valori da un minimo di 1 punto ad un massimo di 27 punti)

Punti "5" _ Al peggio non c'è limite, ma forse qui un limite s'è trovato. Gli elementi positivi sono risibili, ma potrebbero aumentare nel corso dei giorni, fornendo così quella svolta che s'attendeva da un pezzo. In realtà, al momento, non è possibile dir nulla di preciso: bisognerà attendere la prossima chiusura settimanale (o, forse, anche la successiva) per saperne di più. Non c'è alcuna fretta, insomma...

INDICAZIONI E SUGGERIMENTI DI BREVISSIMO PERIODO (tratti da un'analisi delle ultime sedute)

Non c'è un'autentica tendenza di fondo: lo scenario si mantiene incerto e la pressoché totale assenza di volatilità (sulla base temporale in oggetto, N.d.R.) non consente un'operatività profittevole. Attendere senza operare acquisti. Se s'ha già una posizione, "armarsi di santa pazienza" ed attendere eventuali novità operative che potrebbero esser contenute nei prossimi report.



095_EURO-YUAN CINESE

Analisi della posizione



095_EURO-YUAN CINESE

(valutazione d'ampio respiro temporale)

<https://it.investing.com/currencies/eur-cny>

[TEMPO REALE]

"Matrix" del Tempo...

15/04/2019

VALORE VIRTUALE D'INSIEME -67 p.

	IMPULSO	MOVIMENTO	INERZIA	ALLINEAMENTO	
TRIMESTRALE >>					> valore virtuale: -46 p.
MENSILE >>					> valore virtuale: -5 p.
SETTIMANALE >>					> valore virtuale: 37 p.
GIORNALIERO >>					> valore virtuale: -53 p.

095_EURO-YUAN CINESE

...e "Matrix" dello Spazio

15/04/2019

VALORE VIRTUALE D'INSIEME -67 p.

	TRIMESTRALE	MENSILE	SETTIMANALE	GIORNALIERO	
IMPULSO >>	■	■	■	■	> valore virtuale: -11 p.
MOVIMENTO >>	■	■	■	■	> valore virtuale: -15 p.
INERZIA >>	■	■	■	■	> valore virtuale: -14 p.
ALLINEAMENTO >>	■	■	■	■	> valore virtuale: -27 p.

095_EURO-YUAN CINESE

095_EURO-YUAN CINESE

Percorso su base
GIORNALIERA

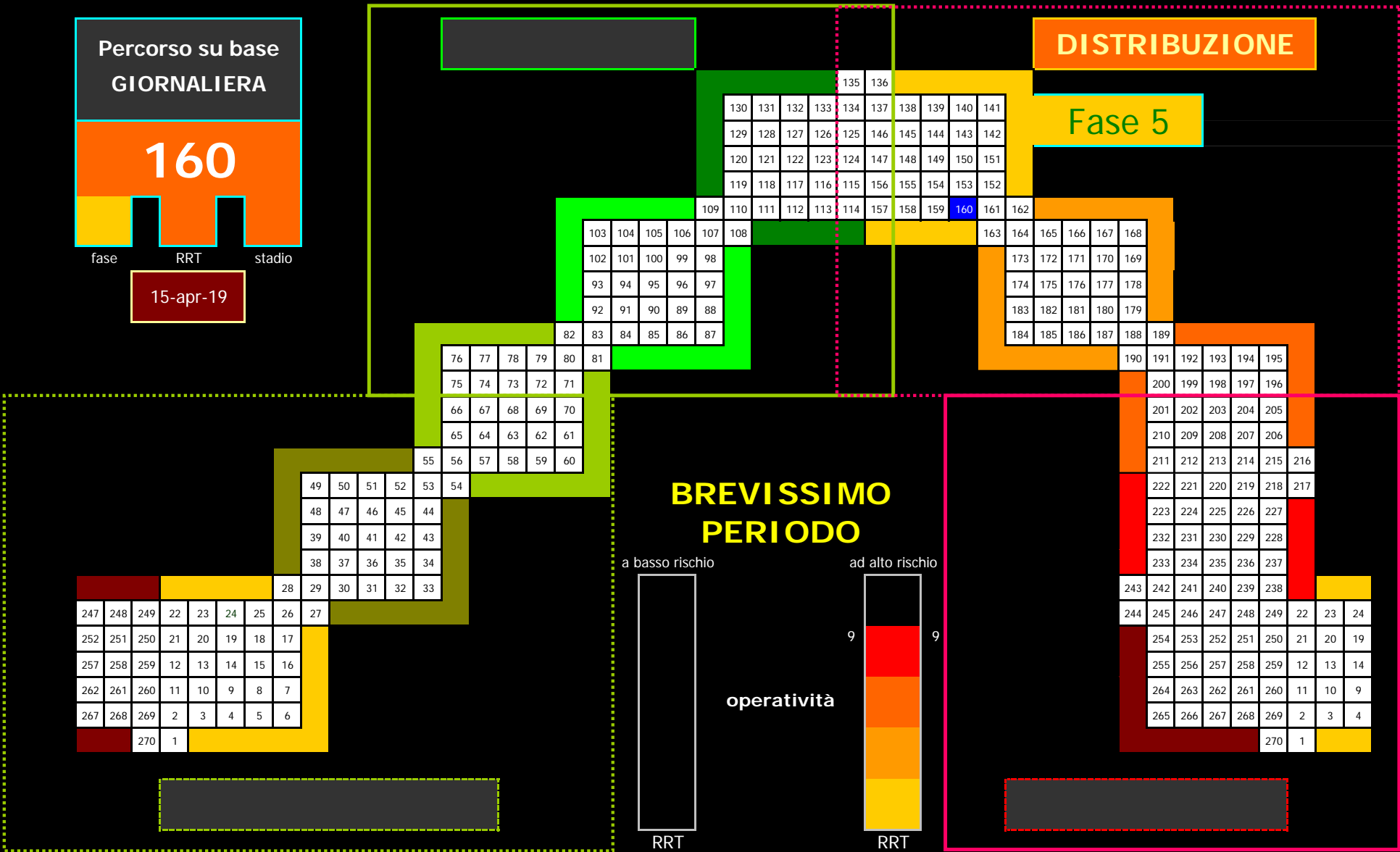
160

fase RRT stadio

15-apr-19

DISTRIBUZIONE

Fase 5



247	248	249	22	23	24	25	26	27
252	251	250	21	20	19	18	17	
257	258	259	12	13	14	15	16	
262	261	260	11	10	9	8	7	
267	268	269	2	3	4	5	6	
		270	1					

76	77	78	79	80	81
75	74	73	72	71	
66	67	68	69	70	
65	64	63	62	61	
55	56	57	58	59	60

103	104	105	106	107	108
102	101	100	99	98	
93	94	95	96	97	
92	91	90	89	88	
82	83	84	85	86	87

109	110	111	112	113	114
103	104	105	106	107	108
102	101	100	99	98	
93	94	95	96	97	
92	91	90	89	88	

130	131	132	133	134	137
129	128	127	126	125	146
120	121	122	123	124	147
119	118	117	116	115	156
109	110	111	112	113	114

163	164	165	166	167	168
173	172	171	170	169	
174	175	176	177	178	
183	182	181	180	179	
184	185	186	187	188	189

190	191	192	193	194	195
200	199	198	197	196	
201	202	203	204	205	
210	209	208	207	206	
211	212	213	214	215	216

201	202	203	204	205	
210	209	208	207	206	
211	212	213	214	215	216
222	221	220	219	218	217
223	224	225	226	227	

232	231	230	229	228	
233	234	235	236	237	
243	242	241	240	239	238
244	245	246	247	248	249
254	253	252	251	250	21

222	221	220	219	218	217
223	224	225	226	227	
232	231	230	229	228	
233	234	235	236	237	
243	242	241	240	239	238

254	253	252	251	250	21
255	256	257	258	259	12
264	263	262	261	260	11
265	266	267	268	269	2
270	1				

254	253	252	251	250	21
255	256	257	258	259	12
264	263	262	261	260	11
265	266	267	268	269	2
270	1				

ULTIMA CHIUSURA: 7,59

15/04/2019

095_EURO-YUAN CINESE

FASE IN CORSO

-- 5 --

BREVISSIMO PERIODO
(Base Giornaliera)

PERCORSO

n° 160

RRT

9 punti

FASE "5" _ E' sostanzialmente una fase di transizione tra percorsi che tentano di spingere ancora al rialzo i corsi ed altri, invece, che provano a spingere al ribasso gli stessi. E, indubbiamente, lo fanno con maggior vigore di quanto fatto sin qui. Da una situazione simile ne trae indubbio vantaggio solo la volatilità, ma quest'ultima ancor non sfonda del tutto: il baratro, insomma, non è poi così vicino.

PERCORSO n° 160 _ Ormai s'è a pochi passi da quel che si temeva: una inversione di tendenza in grado di chiudere la porta in faccia ad un recupero.

RRT pari a 9 punti _ Operatività che, nel periodo assunto, presenta un rischio alquanto elevato a fronte di rendimenti davvero modesti.

Il giudizio di brevissimo deve considerarsi definitivo.

ANALISI DI BREVISSIMO PERIODO ↑ &...

↓ SINTESI FINALE

SINTESI FINALE

Tenendo conto di quant'accade anche sulle altre basi temporali, il programma esprime una propria sintesi finale, propriamente operativa, nella quale, oltre ai dati in corso, sono ponderati anche i dati delle settimane precedenti. Proprio perché il giudizio può dirsi reale solo nel fine settimana, quanto espresso dallo stesso nei giorni infrasettimanali dovrà esser considerato, sempre e soltanto, un giudizio di tipo tendenziale: certamente stabile, ma comunque passibile di modifiche anche improvvise.

Il grafico che troverete in prossima pagina vi consentirà di valutare la situazione su un arco temporale di due mesi circa (medio/breve), mentre il giudizio di sintesi finale ("GIUDIZIO DI FONDO"), necessario per superare eventuali ambiguità grafiche, potrete trovarlo nella pagina subito successiva: **in corso di settimana, tuttavia, è solo un giudizio virtuale**. Nella stessa potrete anche confrontare l'attuale giudizio con quelli espressi nelle settimane precedenti, nonché valutare la validità di questi ultimi sulla base del quadro grafico allora in corso. Poi, subito dopo, un'analisi prospettica su quel che potrebbe accadere nei prossimi giorni, con una particolare attenzione alle possibili o probabili correzioni ed accelerazioni al rialzo o al ribasso.

OPERATIVITA' CONSIGLIATA

TENDENZA DI FONDO



095_EURO-YUAN CINESE

giudizio: 11,0 punti

AGGIORNAMENTO DATI DEL:

15 4 2019

ULTIMA CHIUSURA: 7,59

15/04/2019

095_EURO-YUAN CINESE

Il "GIUDIZIO DI FONDO" è espresso attraverso un numero che è poi traducibile in una precisa analisi testuale. Nel caso specifico, tuttavia, s'è scelto d'essere ancor più "puntuali" ed infatti il numero con cui il giudizio è espresso s'avvale d'un proprio decimale che può mostrarci se, in realtà, s'è proiettati verso un giudizio comunque migliore di quello espresso dal valore intero (al quale rimanda puntualmente il testo del giudizio). Qui di seguito, in logica sequenza, troverete gli ultimi giudizi espressi dall'algoritmo, di cui s'avvale il nostro programma, sulla posizione in oggetto. L'ultimo, quello attuale, si trova a fondo pagina, ma è davvero interessante seguire anche l'evoluzione subita dallo stesso con lo scorrere del tempo:

GIUDIZIO DI FONDO 3,0 p.

espresso dopo la seduta del
29/03/19

Punti "3" _ S'è soliti dire che una volta toccato il fondo non si può far altro che risalire, ma qui non sappiamo ancora se, davvero(!), s'è già toccato il fondo e, soprattutto, se non si prenderà forse a scavarlo. Gli elementi su cui far leva per sperare in una ripresa dei corsi sono così labili e di scarsa importanza che è meglio far affidamento solo sul tempo. E purtroppo ce ne sarà bisogno ancor di molto.

GIUDIZIO DI FONDO 14,0 p.

espresso dopo la seduta del
05/04/19

Punti "14" _ Scendere dal gradino cui s'è giunti potrebbe aprirci ad uno scenario poco piacevole. Non s'è sull'orlo del baratro, intendiamoci, e gli aspetti positivi, seppur di poco, superano quelli negativi, tuttavia traccheggiare sugli attuali livelli finirebbe soltanto per concedere la vittoria alla forza di gravità. Si deve salire, altrimenti saranno dolori: mantenersi a galla per sperar nei soccorsi non serve!

GIUDIZIO DI FONDO 15,5 p.

espresso dopo la seduta del
12/04/19

Punti "15" _ Non lontano, sopra le nostre teste, splende il sole. Sotto i nostri piedi, invece, ma ancor lontano, ci osserva il baratro. Non è un problema di scelte, ma di aspetti di fondo: quelli positivi sono ancor preponderanti e basterebbe invero poco perchè agli stessi possano aggiungersene altri. D'altra parte però, ne dovessero venir meno alcuni, ci ritroveremmo in una situazione del tutto rovesciata: cautela.

GIUDIZIO DI FONDO 11,0 p.

espresso dopo l'ultima seduta

ATTENZIONE: a differenza dei precedenti, questo giudizio è da considerarsi solo virtuale.

Punti "11" _ Nella situazione attuale può sempre accader di tutto: tanto nel bene quanto nel male. Aver fretta di sapere non sarebbe comunque utile: ci vorranno almeno alcune settimane per trarre le giuste conclusioni. Gli elementi a favore d'una caduta dei corsi sono ancor preponderanti, ma meno efficaci di quanto si sarebbe potuto temere. Ovviamente, però, non si può creder nell'esatto contrario.

IL GIUDIZIO DEFINITIVO (NON VIRTUALE) E' ESPRESSO SOLO NEL FINE SETTIMANA.

Scenari&Obiettivi

(possibili sul brevissimo periodo)

095_EURO-YUAN CINESE

**SCENARIO
AL RIBASSO**

ormai già
maturo

ATTENDIBILITA' DELLA PREVISIONE AL RIBASSO

mediocre sufficiente discreta buona

7,473 obiettivo	7,510 obiettivo	7,548 obiettivo	7,586 obiettivo	
--------------------	--------------------	--------------------	--------------------	--

15/04/19	7,587	< massimo
15/04/19	7,587	
chiusura di seduta		
minimo >	7,587	15/04/19

resistenza

7,663

ottima

soglia
d'allerta

7,739

buona

abortire
d'ogni
scenario al
ribasso

7,778


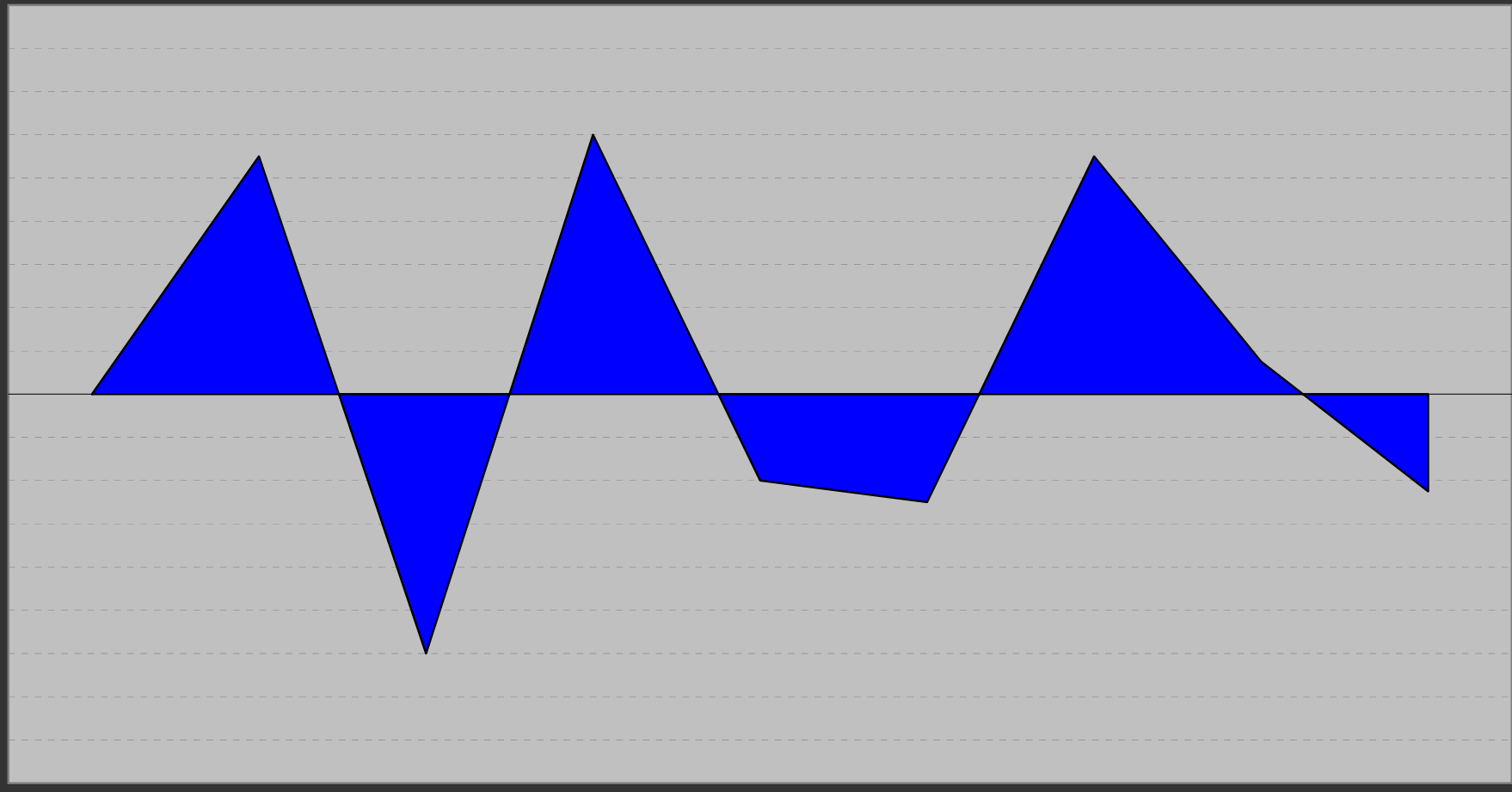
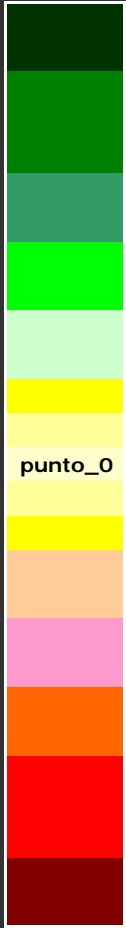
discreta

ATTENDIBILITA' DELLA PREVISIONE AL RIALZO

LA PREVISIONE, NEL CASO, E' SEMPRE ATTENDIBILE

POSSIBILE CORREZIONE DI BREVISSIMO...

SCALA



22/02/19

01/03/19

08/03/19

15/03/19

22/03/19

29/03/19

05/04/19

12/04/19

15/04/19

12/04/19

1,5 punti

095_EURO-YUAN CINESE

15/04/19

-4,5 punti

AGGIORNAMENTO DATI DEL:

15 4 2019

SINTESI FINALE

(lo spazio delle indicazioni resta bianco quando il programma preferisce sospendere il proprio giudizio: s'esprimerà nei prossimi report)

GIUDIZIO COMPLESSIVO (valori da un minimo di 1 punto ad un massimo di 27 punti)

Punti "11" _ Nella situazione attuale può sempre accader di tutto: tanto nel bene quanto nel male. Aver fretta di sapere non sarebbe comunque utile: ci vorranno almeno alcune settimane per trarre le giuste conclusioni. Gli elementi a favore d'una caduta dei corsi sono ancor preponderanti, ma meno efficaci di quanto si sarebbe potuto temere. Ovviamente, però, non si può creder nell'esatto contrario.

INDICAZIONI E SUGGERIMENTI DI BREVISSIMO PERIODO (tratti da un'analisi delle ultime sedute)

Lo scenario al ribasso s'è fatto ormai solido e v'è da credere che ogni tentativo di recupero possa esser facilmente neutralizzato dalla tendenza in corso. Astenersi pertanto da ogni acquisto sulla base temporale in oggetto e valutare, piuttosto, se non sia il caso di chiudere l'eventuale posizione in essere, tenendo conto anche di quel che accade sulle altre basi temporali.



* **PERCORSO** _ Il "percorso" è l'unità più minuta che possa trovarsi all'interno della curva ciclica d'ogni strumento finanziario. E' giusto considerarla quale "unità" perché al suo interno trovano una "particolare "sintesi unitaria" i diversi elementi che di continuo incidono sui mercati: impulsi, inerzie, volatilità, tendenze ecc. Il tutto, nel nostro caso, è indicato con un solo numero sul quale confluiscono le diverse peculiarità che caratterizzano ogni singolo percorso. Il colore che fa da sfondo al suo numero sintetizza a propria volta il possibile giudizio fornito dal nostro programma: verde-positivo; giallo-neutrale; rosso-negativo. Se il numero, invece, compare su uno sfondo grigio è solo perché il percorso individuato presenta una situazione di particolare eccesso nel rapporto tra Impulso (intenzioni degli operatori) ed Inerzia (destino del ciclo sottostante) per cui lo stesso non può essere considerato affidabile: questa sua temporanea inaffidabilità, tuttavia, è solitamente "destinata" ad essere riassorbita in tempi alquanto rapidi.

* **FASE** _ All'interno d'un ciclo completo di Percorsi (dal n°1 al n°270), le Fasi ci aiutano ad individuare alcuni periodi particolari in grado d'influenzare, con peculiarità del tutto proprie, i Percorsi stessi. Ci sono periodi, infatti, in cui le qualità più intime d'un percorso possono essere esaltate od inibite dalla Fase in corso e bisogna sempre tenerne conto: le Fasi al rialzo sono in verde (da 1 a 4) quelle al ribasso in rosso (da 7 a 9). Le fasi di transizione sono in giallo (0 e 5) e poi c'è una fase particolarissima (la 6) che deve considerarsi al ribasso, ma i cui possibili effetti, seppur solo temporanei, sono talvolta straordinariamente positivi. Ad ogni buon conto, un Percorso verde-positivo può vedere i propri effetti esaltati, se all'interno di una Fase al Rialzo (sfondo verde), oppure limitati, se all'interno di una Fase al Ribasso (sfondo rosso). Al contrario un percorso rosso-negativo vedrà i propri effetti esaltati in una Fase al Ribasso o limitati in una Fase al rialzo.

* **RRT** _ L'RRT misura il rapporto tra il possibile "**Rischio**" ed il probabile "**Rendimento**" nel "**Tempo** (il periodo)" assunto come base della valutazione (giornaliero, settimanale, ecc.): quanto più elevato è il suo valore, tanto più alto dovrà considerarsi l'eventuale rischio operativo o, quanto meno, ben poco vantaggioso il rendimento di un'eventuale operatività al rialzo su quanto in oggetto. Il colore che fa da sfondo è strumento decisivo per valutare la situazione in corso: verde (da 1 a 4) = rischio basso // giallo (da 5 a 7) = rischio medio // rosso (da 8 a 9) = rischio alto // rosso cupo (10) = rischio altissimo.



GLOSSARIO

Il report in oggetto recepisce in toto le Linee Guida indicate da Consob lo scorso 13 ottobre 2017 in merito alla "elaborazione e diffusione di raccomandazioni d'investimento", come definite dagli articoli 3(1)34 e 3(1)35 MAR.

[Market Abuse Regulation - Regolamento (UE) n. 596/2014 del Parlamento Europeo e del Consiglio del 16 aprile 2014 in vigore dal 3 luglio 2016]

In particolare:

- 1) Sono riconducibili alla fattispecie di “raccomandazioni di investimento”, secondo la definizione data da MAR, le informazioni destinate al pubblico o ai canali di distribuzione volte, implicitamente o esplicitamente, a raccomandare o a consigliare una strategia di investimento in relazione ad uno o più strumenti finanziari o emittenti, ivi compresi pareri sul valore o sul prezzo presenti o futuri di tali strumenti [articoli 3(1)34 e 3(1)35 MAR].
- 2) I soggetti che producono o diffondono raccomandazioni in materia d'investimenti, o altre informazioni che raccomandano o consigliano una strategia d'investimento, devono ottemperare agli obblighi informativi previsti dalla normativa vigente in materia di corretta presentazione delle raccomandazioni e di comunicazione degli interessi o dei conflitti di interesse [articolo 20(1) MAR e articoli da 3 a 6 RD 2016/958].
- 3) gli analisti indipendenti, le imprese di investimento, gli enti creditizi, chiunque si occupi come attività principale della produzione o diffusione di raccomandazioni e le persone fisiche che lavorano per questi soggetti in base a un contratto di lavoro o ad altro, così come le altre persone che propongono decisioni di investimento su strumenti finanziari e che si presentano come dotati di esperienza o di competenza finanziaria ovvero sono così percepiti dai partecipanti al mercato (di seguito «esperti») debbono altresì comunicare la frequenza con cui producono raccomandazioni; la loro storia professionale, se abbiano prodotto raccomandazioni a titolo professionale in passato; eventualità che le passate raccomandazioni siano state rilanciate da terzi, ad esempio dai media.
- 4) È opportuno comunicare l'identità delle persone che producono raccomandazioni, la rispettiva autorità competente, se esiste, e la data e l'ora in cui le raccomandazioni sono state ultimate e successivamente diffuse, in quanto possono essere informazioni preziose per gli investitori ai fini delle decisioni di investimento.
- 5) È opportuno divulgare le valutazioni e le metodologie applicate, perché si tratta di informazioni utili per comprendere le raccomandazioni e per determinare in che misura le persone che le producono siano coerenti nelle valutazioni e nelle metodologie adottate. Le raccomandazioni prodotte dalla stessa persona e relative ad imprese dello stesso settore o dello stesso paese dovrebbero dare sistematicamente prova di coerenza su determinati fattori comuni. Gli analisti indipendenti, le imprese di investimento, gli enti creditizi, chiunque si occupi come attività principale della produzione di raccomandazioni, le persone fisiche che lavorano per questi soggetti in base a un contratto di lavoro o ad altro e gli esperti dovrebbero pertanto spiegare nella raccomandazione stessa qualsiasi modifica delle valutazioni e metodologie applicate.
- 6) La persona che produce raccomandazioni in materia di investimenti o altre informazioni che raccomandano o consigliano una strategia di investimento («raccomandazioni») indica in modo chiaro e visibile in ogni raccomandazione prodotta la propria identità e analoghe informazioni sull'identità di qualsiasi altra persona responsabile della produzione della raccomandazione.
- 7) La persona che produce raccomandazioni provvede a che i fatti siano tenuti chiaramente distinti dalle interpretazioni, dalle stime, dalle opinioni o da altri tipi di informazioni non fattuali.

DISCLAIMER

I contenuti del presente report - dati, notizie, informazioni, grafici, marchi e nomi a dominio, ecc. - sono di proprietà di NIKKAIA Strategie, se non diversamente indicato, coperti da copyright e dalla normativa in materia di proprietà industriale.

All'Utente non è concessa alcuna licenza né diritto d'uso e pertanto non è consentito registrare tali contenuti, in tutto od anche solo in parte, su alcun tipo di supporto, riprodurli, copiarli, pubblicarli e utilizzarli a scopo commerciale senza una preventiva autorizzazione scritta di NIKKAIA Strategie, salva la possibilità di farne copia per uso esclusivamente personale.

Tutte le informazioni contenute nel report sono prodotte da fonti interne alla società NIKKAIA Strategie ed approvate dalla sua MSCB (MAR STANDARD CLAIM BOARD) di riferimento, se non diversamente indicato. NIKKAIA Strategie ha la facoltà di modificare, in qualsiasi momento, e a propria discrezione i contenuti e le modalità funzionali ed operative dei propri report, senza particolari preavvisi.

NIKKAIA Strategie cura che le informazioni contenute nei propri report rispondano a requisiti di attendibilità, correttezza, accuratezza, completezza, attualità. In ogni caso, NIKKAIA Strategie non assume, e quindi declina, ogni e qualsiasi responsabilità per eventuali errori, inesattezze, mancanze ed omissioni rinvenibili nei contenuti pubblicati, derivino da errori materiali o refusi di stampa, imputazione dati, formattazione o scansionamento. Le medesime considerazioni valgono anche per i contenuti eventualmente accolti nei report, ma prodotti da società terze cui NIKKAIA Strategie si affida.

Quanto sopra, ovviamente, deve essere ritenuto del tutto valido anche per quanto solo riportato sul Sito di NIKKAIA Strategie, seppure al di fuori dei propri report.



Edoardo E. Macallè - Socio fondatore (dal 2002) e, quindi, Amministratore Unico (dal 2012) di NIKKAIA Strategie. Presidente della Associazione Culturale "Accademia della Gru". Collabora da oltre 10 anni con diverse testate on-line dedicate ai mercati finanziari (Trend-Online - 4Trading - Traderlink - ecc.). Utilizza strumenti d'analisi proprietari legati alla Metodologia dei Percorsi Campione. Non ha alcun interesse specifico nè conflittuale con quanto indicato nel presente report.