

VALUTE DEI PAESI EMERGENTI - REPORT D'ANALISI **GIORNALIERA**
ATLANTIDE: IL CONTINENTE SOMMERSO

070_EURO-BRASILIAN REAL

075_EURO-DOLLARO AUS

085_EURO-LIRA TURCA

086_EURO-MEXICAN PESO

088_EURO-RAND SUDAFR

090_EURO-RUBLO RUSSO

095_EURO-YUAN CINESE



redatto il giorno
18/06/2019

e sottoscritto
alle ore 06:34 da
Edoardo E. Macallè

valori del
17/06/2019

in collaborazione con la

Associazione Culturale "ACCADEMIA DELLA GRU"

Nikkaia 
strategie



ASSOCIAZIONE CULTURALE
ACCADEMIA DELLA GRU

"dall'investimento nella cultura alla cultura nell'investimento..."

Famosa per le altezze proibitive del suo volo, la Gru, oltre ad essere una dominatrice degli spazi ("*vola in alto per veder lontano davanti a sé*", diceva Plinio) era considerata anche un perfetto indicatore temporale. Il suo volo, infatti, scandiva i tempi dell'anno: verso Nord all'equinozio di primavera (per la riproduzione in estate), ripassaggio verso Sud all'equinozio d'autunno (per la permanenza nelle regioni calde in inverno). Il suo ascendere "*astrale e divino*" ne faceva, nell'antichità, l'interprete perfetto dell'idea di armonia, ritmo e *danza celeste*. Ma il danzar in cielo delle Gru, il loro armonico viaggiare in sintonia col Cosmo, rispondeva e risponde ancor oggi al bisogno di migrare da una condizione che potrebbe farsi ben presto insostenibile. Le Gru "cambiano stato" senza paura: il loro volo è metafora d'una mutazione radicale, d'uscita dalla trappola mortale, superamento d'ogni ostacolo...

www.accademiadellagru.it

www.accademiadellagru.org

www.accademiadellagru.com



pag. 4



070_EURO-BRASILIAN REAL
(valutazione d'ampio respiro temporale)

pag. 4

pag. 15



075_EURO-DOLLARO AUS
(valutazione d'ampio respiro temporale)

pag. 15

pag. 26



085_EURO-LIRA TURCA
(valutazione d'ampio respiro temporale)

pag. 26

pag. 37



086_EURO-MEXICAN PESO
(valutazione d'ampio respiro temporale)

pag. 37

pag. 48



088_EURO-RAND SUDAFR
(valutazione d'ampio respiro temporale)

pag. 48


pag. 59



090_EURO-RUBLO RUSSO
(valutazione d'ampio respiro temporale)

pag. 59

pag. 70



095_EURO-YUAN CINESE
(valutazione d'ampio respiro temporale)

pag. 70



070_EURO-BRASILIAN REAL

Analisi della posizione




070_EURO-BRASILIAN REAL
(valutazione d'ampio respiro temporale)

<https://it.investing.com/currencies/eur-brl>

[TEMPO REALE]

"Matrix" del Tempo...

17/06/2019

VALORE VIRTUALE D'INSIEME -13 p.

	IMPULSO	MOVIMENTO	INERZIA	ALLINEAMENTO	
TRIMESTRALE >>					> valore virtuale: -69 p.
MENSILE >>					> valore virtuale: -2 p.
SETTIMANALE >>					> valore virtuale: -45 p.
GIORNALIERO >>					> valore virtuale: 104 p.

070_EURO-BRASILIAN REAL

...e "Matrix" dello Spazio

17/06/2019

VALORE VIRTUALE D'INSIEME -13 p.


	TRIMESTRALE	MENSILE	SETTIMANALE	GIORNALIERO	
IMPULSO >>					> valore virtuale: 67 p.
MOVIMENTO >>					> valore virtuale: -24 p.
INERZIA >>					> valore virtuale: -26 p.
ALLINEAMENTO >>					> valore virtuale: -29 p.

070_EURO-BRASILIAN REAL

070_EURO-BRASILIAN REAL

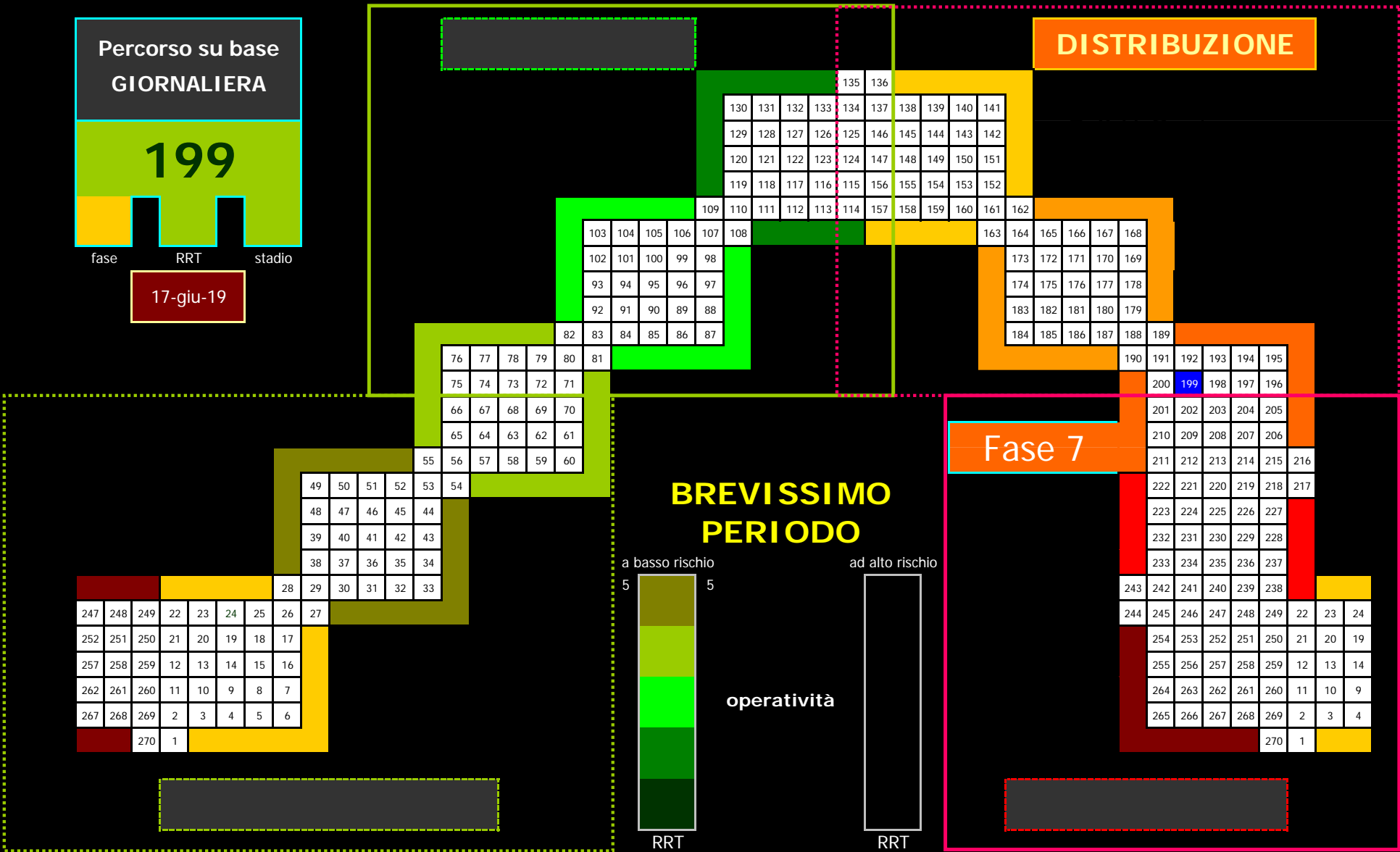
Percorso su base
GIORNALIERA

199

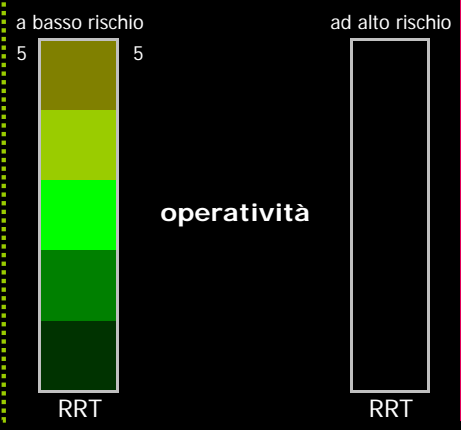


17-giu-19

DISTRIBUZIONE



BREVISSIMO PERIODO



operatività

Fase 7

247	248	249	22	23	24	25	26	27
252	251	250	21	20	19	18	17	
257	258	259	12	13	14	15	16	
262	261	260	11	10	9	8	7	
267	268	269	2	3	4	5	6	
		270	1					

76	77	78	79	80	81
75	74	73	72	71	
66	67	68	69	70	
65	64	63	62	61	
55	56	57	58	59	60

103	104	105	106	107	108
102	101	100	99	98	
93	94	95	96	97	
92	91	90	89	88	
82	83	84	85	86	87

130	131	132	133	134	137	138	139	140	141
129	128	127	126	125	146	145	144	143	142
120	121	122	123	124	147	148	149	150	151
119	118	117	116	115	156	155	154	153	152
109	110	111	112	113	114	157	158	159	160

163	164	165	166	167	168
173	172	171	170	169	
174	175	176	177	178	
183	182	181	180	179	
184	185	186	187	188	189

190	191	192	193	194	195
200	199	198	197	196	
201	202	203	204	205	
210	209	208	207	206	
211	212	213	214	215	216

222	221	220	219	218	217
223	224	225	226	227	
232	231	230	229	228	
233	234	235	236	237	
243	242	241	240	239	238

244	245	246	247	248	249	22	23	24
254	253	252	251	250	21	20	19	
255	256	257	258	259	12	13	14	
264	263	262	261	260	11	10	9	
265	266	267	268	269	2	3	4	
				270	1			

ULTIMA CHIUSURA: 4,38

17/06/2019

070_EURO-BRASILIAN REAL

FASE IN CORSO

-- 7 --

BREVISSIMO PERIODO
(Base Giornaliera)

PERCORSO

n° 199

RRT

5 punti

FASE "7" _ E' senza alcun dubbio una fase molto solida al ribasso: non mancano, infatti, gli impulsi al rialzo, ma questi ultimi non sono più in grado di spingere i corsi oltre le nuove resistenze. La tendenza è ormai convintamente protesa al ribasso ed è quasi impossibile che si possa assistere ad una sua inversione nella fase in corso: al massimo si potrà far scorrere il tempo.

PERCORSO n° 199 _ Il quadro d'insieme non è di quelli ben solidi ed ogni impulso al rialzo è utile più a guadagnare tempo che non spazio: non illudersi.

RRT pari a 5 punti _ Operatività che, nel periodo in esame, presenta rischi e rendimenti che tendono ad assomigliarsi sempre più.

Il giudizio di brevissimo deve considerarsi definitivo.

ANALISI DI BREVISSIMO PERIODO ↑ &...

↓ SINTESI FINALE

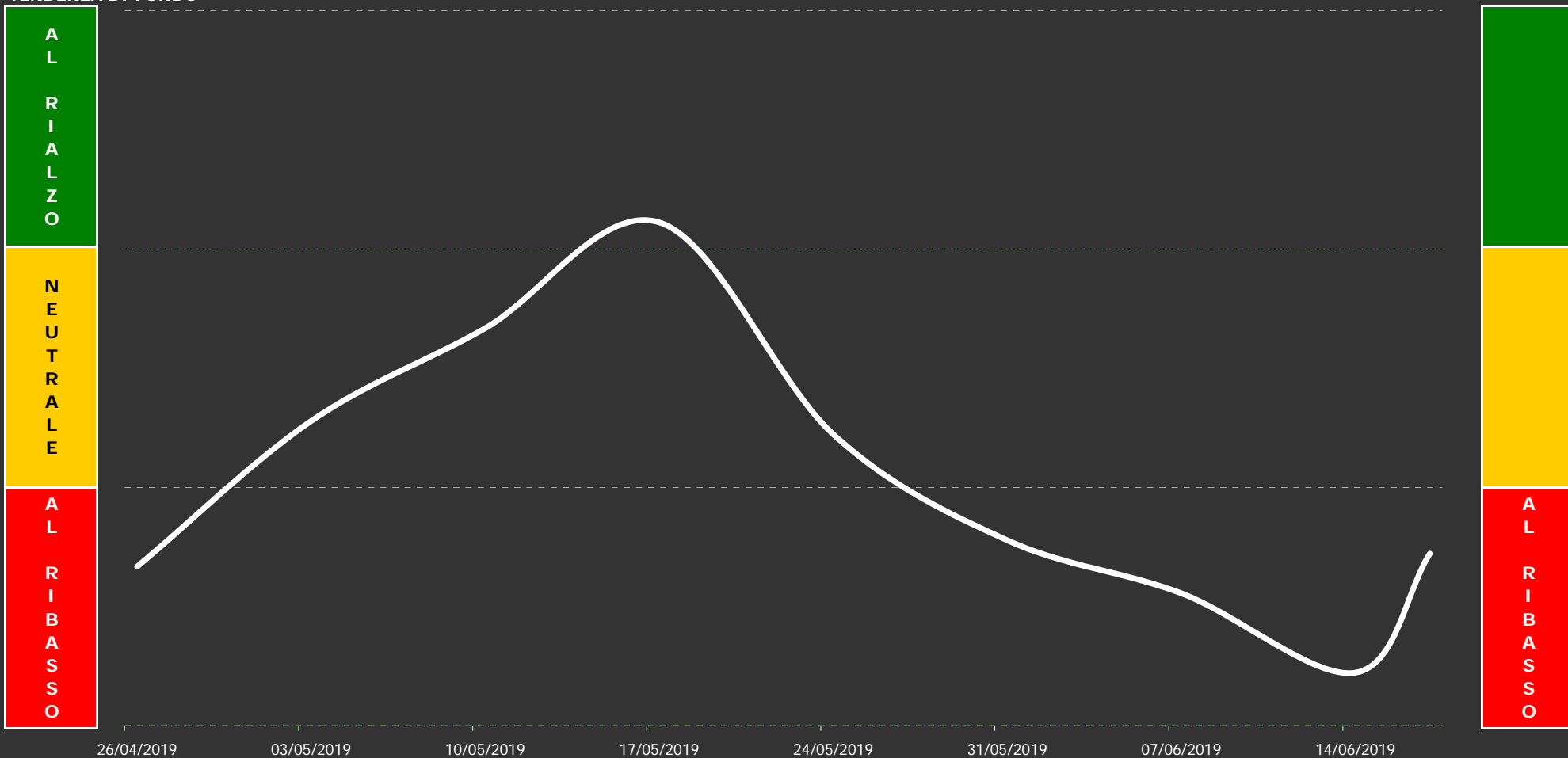
SINTESI FINALE

Tenendo conto di quanto accade anche sulle altre basi temporali, il programma esprime una propria sintesi finale, propriamente operativa, nella quale, oltre ai dati in corso, sono ponderati anche i dati delle settimane precedenti. Proprio perché il giudizio può dirsi reale solo nel fine settimana, quanto espresso dallo stesso nei giorni infrasettimanali dovrà essere considerato, sempre e soltanto, un giudizio di tipo tendenziale: certamente stabile, ma comunque passibile di modifiche anche improvvise.

Il grafico che troverete in prossima pagina vi consentirà di valutare la situazione su un arco temporale di due mesi circa (medio/breve), mentre il giudizio di sintesi finale ("GIUDIZIO DI FONDO"), necessario per superare eventuali ambiguità grafiche, potrete trovarlo nella pagina subito successiva: **in corso di settimana, tuttavia, è solo un giudizio virtuale**. Nella stessa potrete anche confrontare l'attuale giudizio con quelli espressi nelle settimane precedenti, nonché valutare la validità di questi ultimi sulla base del quadro grafico allora in corso. Poi, subito dopo, un'analisi prospettica su quel che potrebbe accadere nei prossimi giorni, con una particolare attenzione alle possibili o probabili correzioni ed accelerazioni al rialzo o al ribasso.

OPERATIVITA' CONSIGLIATA

TENDENZA DI FONDO



070_EURO-BRASILIAN REAL

giudizio: 6,5 punti

AGGIORNAMENTO DATI DEL:

17 6 2019

ULTIMA CHIUSURA: 4,38

17/06/2019

070_EURO-BRASILIAN REAL

Il "GIUDIZIO DI FONDO" è espresso attraverso un numero che è poi traducibile in una precisa analisi testuale. Nel caso specifico, tuttavia, s'è scelto d'essere ancor più "puntuali" ed infatti il numero con cui il giudizio è espresso s'avvale d'un proprio decimale che può mostrarci se, in realtà, s'è proiettati verso un giudizio comunque migliore di quello espresso dal valore intero (al quale rimanda puntualmente il testo del giudizio). Qui di seguito, in logica sequenza, troverete gli ultimi giudizi espressi dall'algorithm, di cui s'avvale il nostro programma, sulla posizione in oggetto. L'ultimo, quello attuale, si trova a fondo pagina, ma è davvero interessante seguire anche l'evoluzione subita dallo stesso con lo scorrere del tempo:

GIUDIZIO DI FONDO 7,0 p.

espresso dopo la seduta del
31/05/19

Punti "7" _ Non c'è nulla, al momento, che possa lasciar sperare in un autentico rovesciamento della situazione, ma qualche timido segnale, seppur a macchia di leopardo, prende a farsi notare. Il problema è che tali segnali debbono diventar sempre più consistenti al punto da influire positivamente anche su quelli che gli stanno a fianco: è dura, ma non impossibile! In fondo, questa è una buona notizia.

GIUDIZIO DI FONDO 5,0 p.

espresso dopo la seduta del
07/06/19

Punti "5" _ Al peggio non c'è limite, ma forse qui un limite s'è trovato. Gli elementi positivi sono risibili, ma potrebbero aumentare nel corso dei giorni, fornendo così quella svolta che s'attendeva da un pezzo. In realtà, al momento, non è possibile dir nulla di preciso: bisognerà attendere la prossima chiusura settimanale (o, forse, anche la successiva) per saperne di più. Non c'è alcuna fretta, insomma...

GIUDIZIO DI FONDO 2,0 p.

espresso dopo la seduta del
14/06/19

Punti "2" _ Indubbiamente fa specie ed ha pochi riscontri nel passato, ma anche se può sembrar incredibile si può fare ancor di peggio! Impulso, Inerzia e Movimento (elementi essenziali nella formazione dei Percorsi) si sono allineati tra loro, sulle più diverse scale temporali, come peggio non si sarebbe potuto temere. Inutile illudersi: forse s'è toccato il fondo, ma le pareti del pozzo da scalare sono ben alte!

GIUDIZIO DI FONDO 6,5 p.

espresso dopo l'ultima seduta

ATTENZIONE: a differenza dei precedenti, questo giudizio è da considerarsi solo virtuale.

Punti "6" _ Non c'è nulla, al momento, che possa lasciar sperare in un autentico rovesciamento della situazione, ma qualche timido segnale, seppur a macchia di leopardo, prende a farsi notare. Il problema è che tali segnali debbono diventar sempre più consistenti al punto da influire positivamente anche su quelli che gli stanno a fianco. Inutile, tuttavia, illudersi: le probabilità non sono ancor a favore!

IL GIUDIZIO DEFINITIVO (NON VIRTUALE) E' ESPRESSO SOLO NEL FINE SETTIMANA.

Scenari&Obiettivi

(possibili sul brevissimo periodo)

070_EURO-BRASILIAN REAL



ATTENDIBILITA' DELLA PREVISIONE AL RIBASSO

sufficiente	discreta	buona	
4,335	4,357	4,379	
		supporto	
	soglia d'allerta		
abortire d'ogni scenario al rialzo			

17/06/19	4,380	< massimo
17/06/19	4,380	ultimo valore
minimo >	4,380	17/06/19

obiettivo	obiettivo	obiettivo	obiettivo
4,423	4,468	4,490	4,512

ottima buona discreta sufficiente

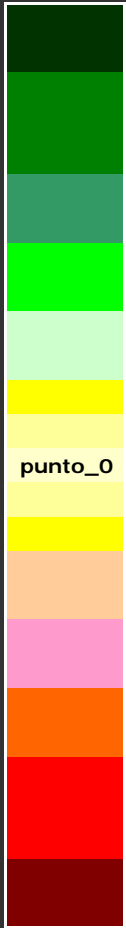
ATTENDIBILITA' DELLA PREVISIONE AL RIALZO

	SCENARIO AL RIALZO
	ma non solido...

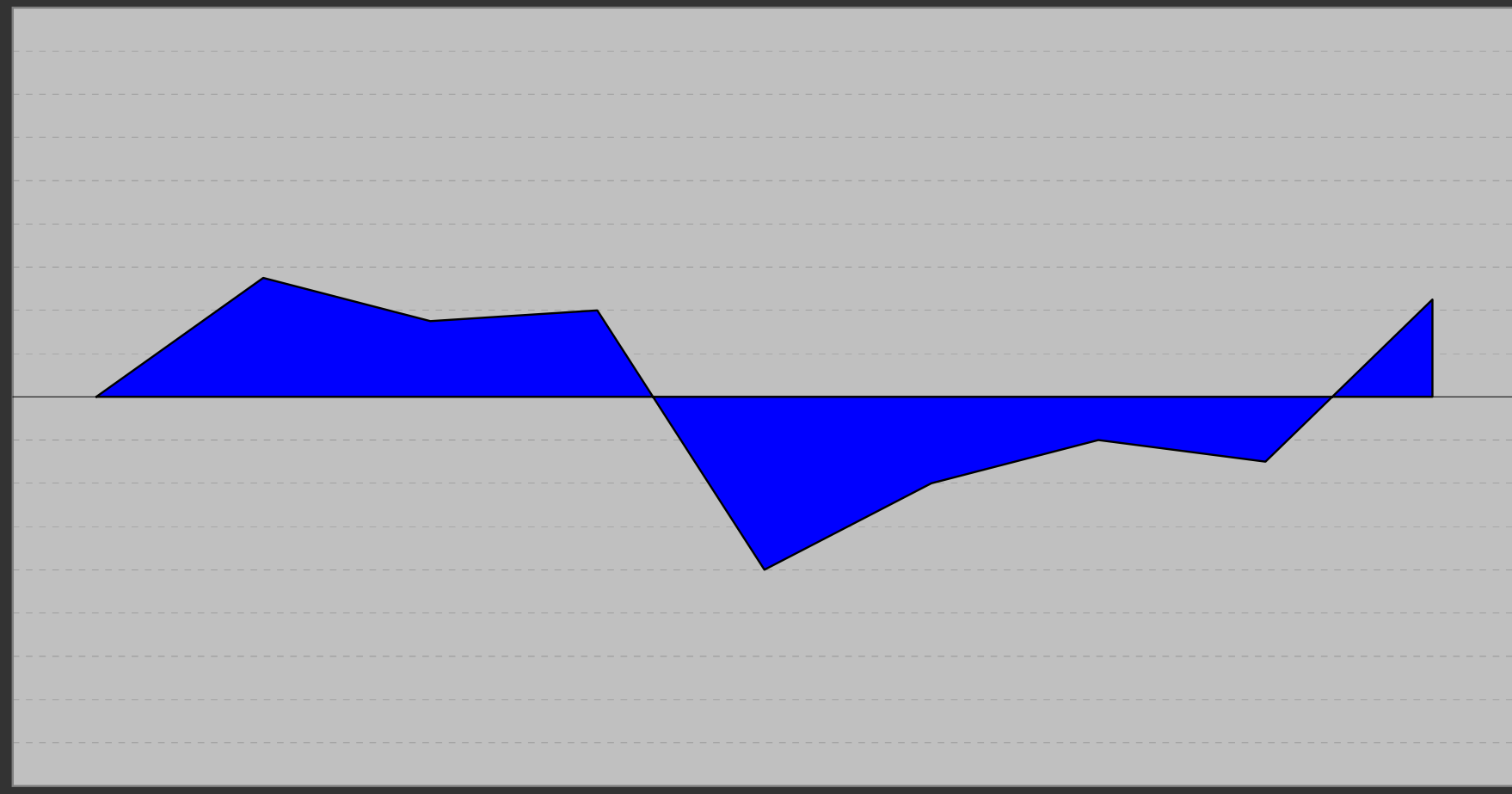
LA PREVISIONE, NEL CASO, E' SEMPRE ATTENDIBILE

POSSIBILE CORREZIONE DI BREVISSIMO...

SCALA



A
L
R
I
A
L
Z
O



26/04/19

03/05/19

10/05/19

17/05/19

24/05/19

31/05/19

07/06/19

14/06/19

17/06/19

14/06/19

-3,0 punti

070_EURO-BRASILIAN REAL

17/06/19

4,5 punti

AGGIORNAMENTO DATI DEL:

17 6 2019

SINTESI FINALE

(lo spazio delle indicazioni resta bianco quando il programma preferisce sospendere il proprio giudizio: s'esprimerà nei prossimi report)

GIUDIZIO COMPLESSIVO (valori da un minimo di 1 punto ad un massimo di 27 punti)

Punti "6" _ Non c'è nulla, al momento, che possa lasciar sperare in un autentico rovesciamento della situazione, ma qualche timido segnale, seppur a macchia di leopardo, prende a farsi notare. Il problema è che tali segnali debbono diventar sempre più consistenti al punto da influire positivamente anche su quelli che gli stanno a fianco. Inutile, tuttavia, illudersi: le probabilità non sono ancor a favore!

INDICAZIONI E SUGGERIMENTI DI BREVISSIMO PERIODO (tratti da un'analisi delle ultime sedute)

La tendenza al rialzo di periodo parrebbe farsi finalmente più solida. Se l'operatività consigliata dal programma è "al rialzo" ed un'eventuale inversione al ribasso di brevissimo si rivela al momento improbabile, è possibile acquistare nuove posizioni e/o mantenere quelle già in essere. Con un occhio di riguardo, tuttavia, agli stop alle perdite.



075_EURO-DOLLARO AUS

Analisi della posizione



075_EURO-DOLLARO AUS

(valutazione d'ampio respiro temporale)

<https://it.investing.com/currencies/eur-aud>

[TEMPO REALE]

"Matrix" del Tempo...

17/06/2019

VALORE VIRTUALE D'INSIEME 168 p.

	IMPULSO	MOVIMENTO	INERZIA	ALLINEAMENTO	
TRIMESTRALE >>					> valore virtuale: 60 p.
MENSILE >>					> valore virtuale: 80 p.
SETTIMANALE >>					> valore virtuale: 15 p.
GIORNALIERO >>					> valore virtuale: 13 p.

075_EURO-DOLLARO AUS

...e "Matrix" dello Spazio

17/06/2019

VALORE VIRTUALE D'INSIEME 168 p.

	TRIMESTRALE	MENSILE	SETTIMANALE	GIORNALIERO	
IMPULSO >>					> valore virtuale: 89 p.
MOVIMENTO >>					> valore virtuale: 12 p.
INERZIA >>					> valore virtuale: 3 p.
ALLINEAMENTO >>					> valore virtuale: 65 p.

075_EURO-DOLLARO AUS

075_EURO-DOLLARO AUS

Percorso su base
GIORNALIERA

148

fase RRT stadio

17-giu-19

DISTRIBUZIONE

Fase 5

BREVISSIMO PERIODO

a basso rischio

ad alto rischio

operatività

RRT

RRT

6

6

247	248	249	22	23	24	25	26	27
252	251	250	21	20	19	18	17	
257	258	259	12	13	14	15	16	
262	261	260	11	10	9	8	7	
267	268	269	2	3	4	5	6	
	270	1						

76	77	78	79	80	81
75	74	73	72	71	
66	67	68	69	70	
65	64	63	62	61	
55	56	57	58	59	60

49	50	51	52	53	54
48	47	46	45	44	
39	40	41	42	43	
38	37	36	35	34	

103	104	105	106	107	108
102	101	100	99	98	
93	94	95	96	97	
92	91	90	89	88	
82	83	84	85	86	87

130	131	132	133	134	137	138	139	140	141
129	128	127	126	125	146	145	144	143	142
120	121	122	123	124	147	148	149	150	151
119	118	117	116	115	156	155	154	153	152

163	164	165	166	167	168
173	172	171	170	169	
174	175	176	177	178	
183	182	181	180	179	
184	185	186	187	188	189

190	191	192	193	194	195
200	199	198	197	196	
201	202	203	204	205	
210	209	208	207	206	
211	212	213	214	215	216

222	221	220	219	218	217
223	224	225	226	227	
232	231	230	229	228	
233	234	235	236	237	

243	242	241	240	239	238
244	245	246	247	248	249
254	253	252	251	250	21
255	256	257	258	259	12
264	263	262	261	260	11
265	266	267	268	269	2
				270	1

ULTIMA CHIUSURA: 1,64

17/06/2019

075_EURO-DOLLARO AUS

FASE IN CORSO

-- 5 --

BREVISSIMO PERIODO
(Base Giornaliera)

FASE "5" _ E' sostanzialmente una fase di transizione tra percorsi che tentano di spingere ancora al rialzo i corsi ed altri, invece, che provano a spingere al ribasso gli stessi. E, indubbiamente, lo fanno con maggior vigore di quanto fatto sin qui. Da una situazione simile ne trae indubbio vantaggio solo la volatilità, ma quest'ultima ancor non sfonda del tutto: il baratro, insomma, non è poi così vicino.

PERCORSO

n° 148

PERCORSO n° 148 _ Ci vorrebbe ben altro per imprimere finalmente una svolta positiva ai corsi: il quadro resta incerto e... tale resterà ancor un po'.

RRT

6 punti

RRT pari a 6 punti _ Operatività che, nel periodo in esame, presenta rischi in evidente crescita rispetto ai possibili rendimenti.

Il giudizio di brevissimo deve considerarsi definitivo.

ANALISI DI BREVISSIMO PERIODO ↑ &...

↓ SINTESI FINALE

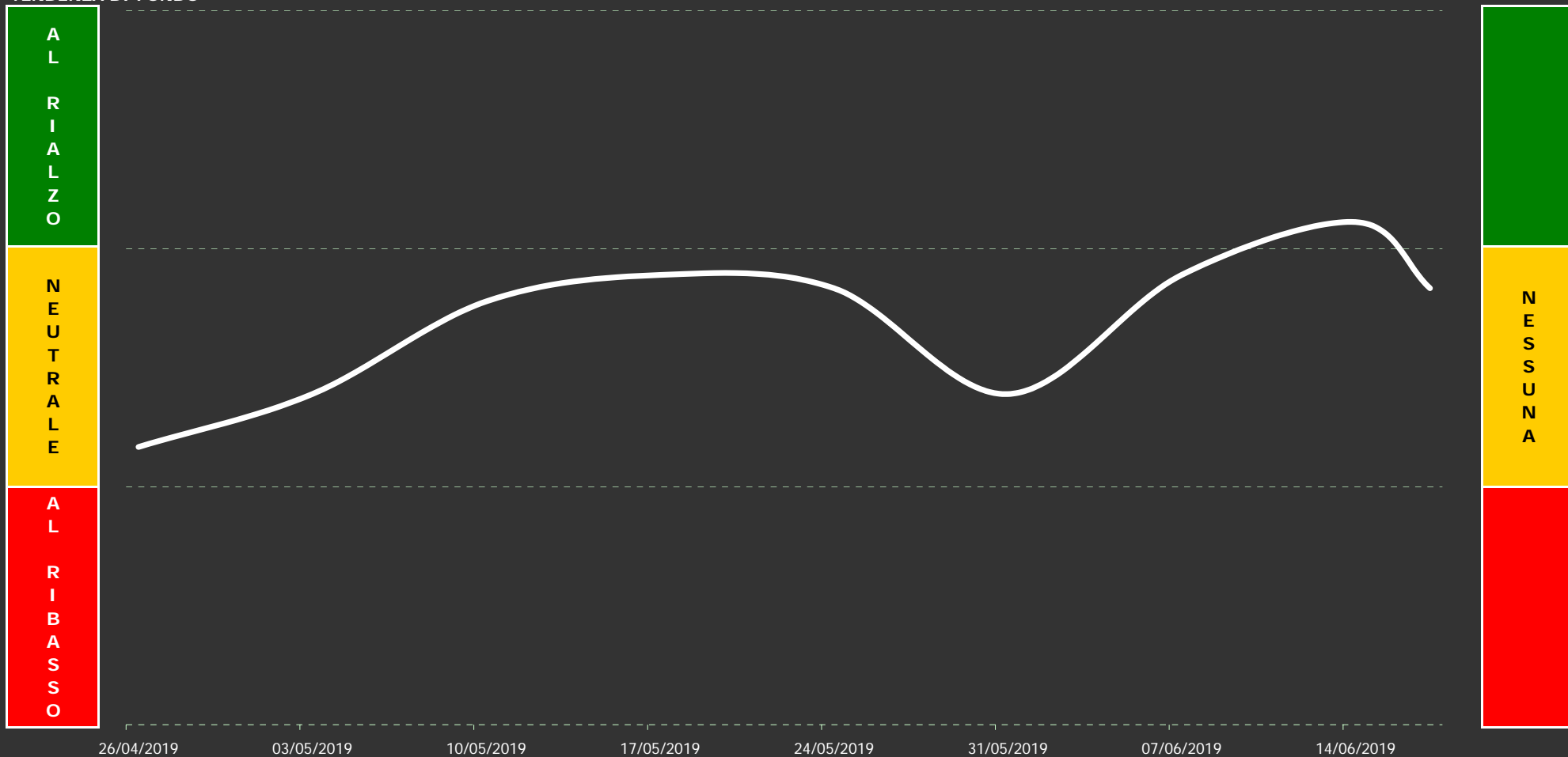
SINTESI FINALE

Tenendo conto di quant'accade anche sulle altre basi temporali, il programma esprime una propria sintesi finale, propriamente operativa, nella quale, oltre ai dati in corso, sono ponderati anche i dati delle settimane precedenti. Proprio perché il giudizio può dirsi reale solo nel fine settimana, quanto espresso dallo stesso nei giorni infrasettimanali dovrà esser considerato, sempre e soltanto, un giudizio di tipo tendenziale: certamente stabile, ma comunque passibile di modifiche anche improvvise.

Il grafico che troverete in prossima pagina vi consentirà di valutare la situazione su un arco temporale di due mesi circa (medio/breve), mentre il giudizio di sintesi finale ("GIUDIZIO DI FONDO"), necessario per superare eventuali ambiguità grafiche, potrete trovarlo nella pagina subito successiva: **in corso di settimana, tuttavia, è solo un giudizio virtuale**. Nella stessa potrete anche confrontare l'attuale giudizio con quelli espressi nelle settimane precedenti, nonché valutare la validità di questi ultimi sulla base del quadro grafico allora in corso. Poi, subito dopo, un'analisi prospettica su quel che potrebbe accadere nei prossimi giorni, con una particolare attenzione alle possibili o probabili correzioni ed accelerazioni al rialzo o al ribasso.

OPERATIVITA' CONSIGLIATA

TENDENZA DI FONDO



075_EURO-DOLLARO AUS

giudizio: 16,5 punti

AGGIORNAMENTO DATI DEL:

17 6 2019

ULTIMA CHIUSURA: 1,64

17/06/2019

075_EURO-DOLLARO AUS

Il "GIUDIZIO DI FONDO" è espresso attraverso un numero che è poi traducibile in una precisa analisi testuale. Nel caso specifico, tuttavia, s'è scelto d'essere ancor più "puntuali" ed infatti il numero con cui il giudizio è espresso s'avvale d'un proprio decimale che può mostrarci se, in realtà, s'è proiettati verso un giudizio comunque migliore di quello espresso dal valore intero (al quale rimanda puntualmente il testo del giudizio). Qui di seguito, in logica sequenza, troverete gli ultimi giudizi espressi dall'algoritmo, di cui s'avvale il nostro programma, sulla posizione in oggetto. L'ultimo, quello attuale, si trova a fondo pagina, ma è davvero interessante seguire anche l'evoluzione subita dallo stesso con lo scorrere del tempo:

GIUDIZIO DI FONDO 12,5 p.

espresso dopo la seduta del
31/05/19

Punti "12" _ La situazione in corso è alquanto ibrida: non ci sono ancora buoni motivi per sperare in una sana ripresa dei corsi, ma temere il peggio, se può anche esser giusto, non parrebbe però del tutto... giustificato. Gli aspetti positivi, infatti, non sono ancor in grado di bilanciare quelli negativi, ma la loro è una presenza comunque di rilievo che non deve essere sottaciuta. Senza esagerare, tuttavia...

GIUDIZIO DI FONDO 17,0 p.

espresso dopo la seduta del
07/06/19

Punti "17" _ Si potrebbe anche toccare il cielo con un dito, ma alcune volte certe distanze hanno misure infinite a dispetto delle nostre impressioni: arrivare lassù sarebbe quel che tutti noi possiamo augurarci (e vi sarebbero anche buoni motivi per farlo...), tuttavia i passi debbono esser fatti concretamente e questo è proprio uno dei più difficili, purtroppo. Se si sbaglia a mettere il piede... son guai grossi!

GIUDIZIO DI FONDO 19,0 p.

espresso dopo la seduta del
14/06/19

Punti "19" _ Trarre indicazioni per il futuro sulla base di quel che si ha oggi non è opportuno: siamo con entrambi i piedi all'interno d'uno scenario indubbiamente confortante, ma quei piedi non sono così saldi come noi si vorrebbe sperare. Tra una settimana ne sapremo certamente di più e per ora possiamo accontentarci. Ancor meglio: dobbiamo accontentarci! Poteva andar anche peggio, in fondo...

GIUDIZIO DI FONDO 16,5 p.

espresso dopo l'ultima seduta

ATTENZIONE: a differenza dei precedenti, questo giudizio è da considerarsi solo virtuale.

Punti "16" _ Sperare in un miglioramento del quadro d'insieme è lecito ed in fondo anche corretto, ma crederci convintamente o solo abbastanza... non lo è affatto. Ci sono molti elementi che lo lasciano sperare (e quelli positivi sono superiori a quelli negativi), ma nell'insieme ci sono troppe lacune per credere in un autentico miglioramento dei corsi da subito: meglio lasciare che il tempo faccia il suo corso.

IL GIUDIZIO DEFINITIVO (NON VIRTUALE) E' ESPRESSO SOLO NEL FINE SETTIMANA.

Scenari&Obiettivi

(possibili sul brevissimo periodo)

075_EURO-DOLLARO AUS



ATTENDIBILITA' DELLA PREVISIONE AL RIBASSO

sufficiente	discreta	buona
1,619	1,627	1,635
abortire dello scenario laterale	soglia d'allerta	supporto

17/06/19	1,636	< massimo
17/06/19	1,636	ultimo valore
minimo >	1,636	17/06/19

obiettivo	1,652	1,668
-----------	-------	-------

abortire dello scenario laterale

ottima buona discreta

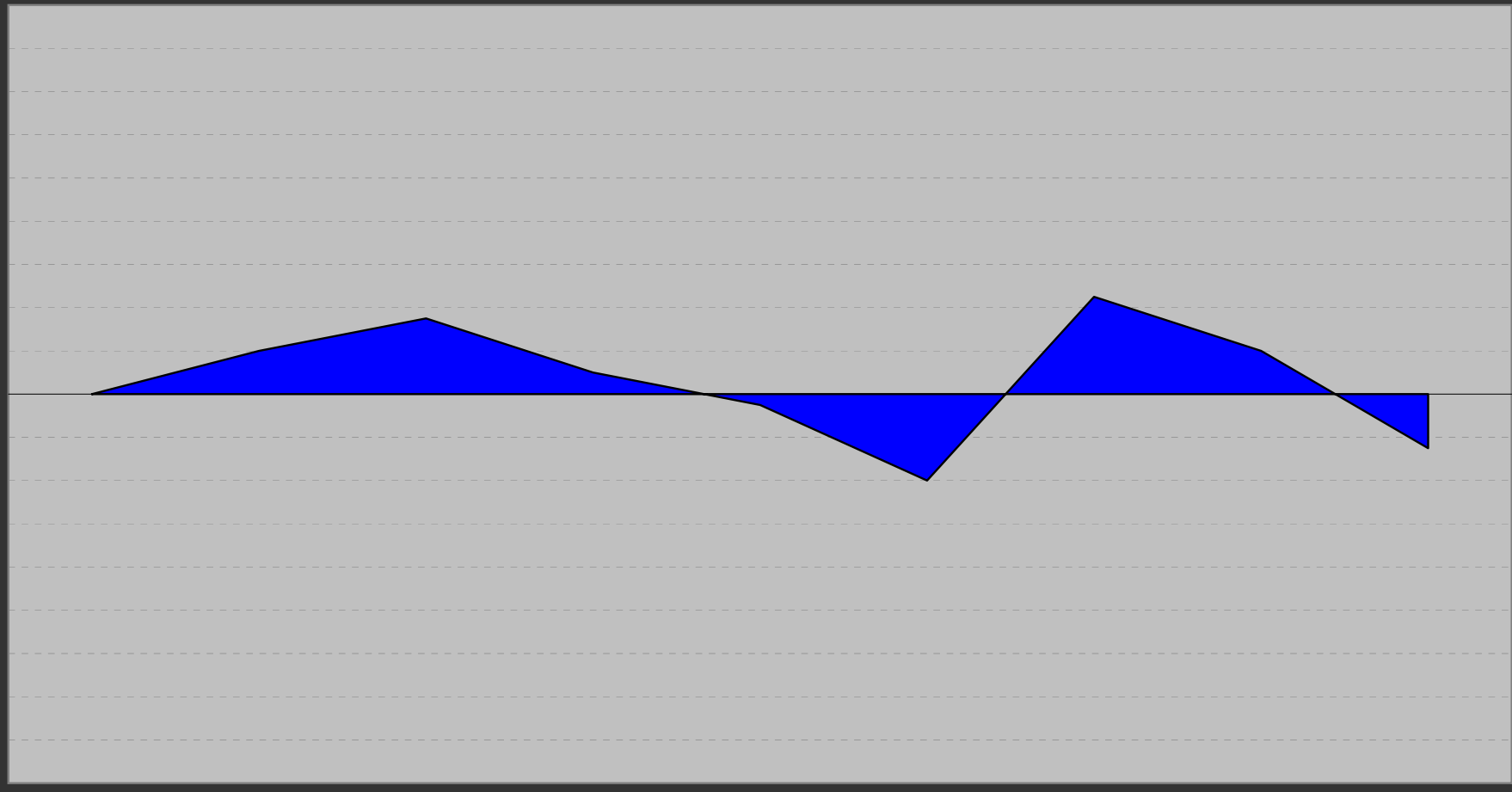
ATTENDIBILITA' DELLA PREVISIONE AL RIALZO

SCENARIO INCERTO
trend laterale

LA PREVISIONE, NEL CASO, E' SEMPRE ATTENDIBILE

POSSIBILE CORREZIONE DI BREVISSIMO...

SCALA



26/04/19

03/05/19

10/05/19

17/05/19

24/05/19

31/05/19

07/06/19

14/06/19

17/06/19

14/06/19

2,0 punti

075_EURO-DOLLARO AUS

17/06/19

-2,5 punti

AGGIORNAMENTO DATI DEL:

17 6 2019

SINTESI FINALE

(lo spazio delle indicazioni resta bianco quando il programma preferisce sospendere il proprio giudizio: s'esprimerà nei prossimi report)

GIUDIZIO COMPLESSIVO (valori da un minimo di 1 punto ad un massimo di 27 punti)

Punti "16" _ Sperare in un miglioramento del quadro d'insieme è lecito ed in fondo anche corretto, ma crederci convintamente o solo abbastanza... non lo è affatto. Ci sono molti elementi che lo lasciano sperare (e quelli positivi sono superiori a quelli negativi), ma nell'insieme ci sono troppe lacune per credere in un autentico miglioramento dei corsi da subito: meglio lasciare che il tempo faccia il suo corso.

INDICAZIONI E SUGGERIMENTI DI BREVISSIMO PERIODO (tratti da un'analisi delle ultime sedute)

Non c'è un'autentica tendenza di fondo: lo scenario si mantiene incerto e la pressoché totale assenza di volatilità (sulla base temporale in oggetto, N.d.R.) non consente un'operatività profittevole. Attendere senza operare acquisti. Se s'ha già una posizione, "armarsi di santa pazienza" ed attendere eventuali novità operative che potrebbero esser contenute nei prossimi report.



085_EURO-LIRA TURCA

Analisi della posizione



085_EURO-LIRA TURCA

(valutazione d'ampio respiro temporale)

<https://it.investing.com/currencies/eur-try>

[TEMPO REALE]

"Matrix" del Tempo...

17/06/2019

VALORE VIRTUALE D'INSIEME -106 p.

	IMPULSO	MOVIMENTO	INERZIA	ALLINEAMENTO	
TRIMESTRALE >>					> valore virtuale: -27 p.
MENSILE >>					> valore virtuale: 37 p.
SETTIMANALE >>					> valore virtuale: -18 p.
GIORNALIERO >>					> valore virtuale: -98 p.

085_EURO-LIRA TURCA

...e "Matrix" dello Spazio

17/06/2019

VALORE VIRTUALE D'INSIEME -106 p.

	TRIMESTRALE	MENSILE	SETTIMANALE	GIORNALIERO	
IMPULSO >>	■	■	■	■	> valore virtuale: -53 p.
MOVIMENTO >>	■	■	■	■	> valore virtuale: -5 p.
INERZIA >>	■	■	■	■	> valore virtuale: -2 p.
ALLINEAMENTO >>	■	■	■	■	> valore virtuale: -45 p.

085_EURO-LIRA TURCA

085_EURO-LIRA TURCA

Percorso su base
GIORNALIERA

109

fase RRT stadio

17-giu-19

ACQUISTO

Fase 4

BREVISSIMO PERIODO

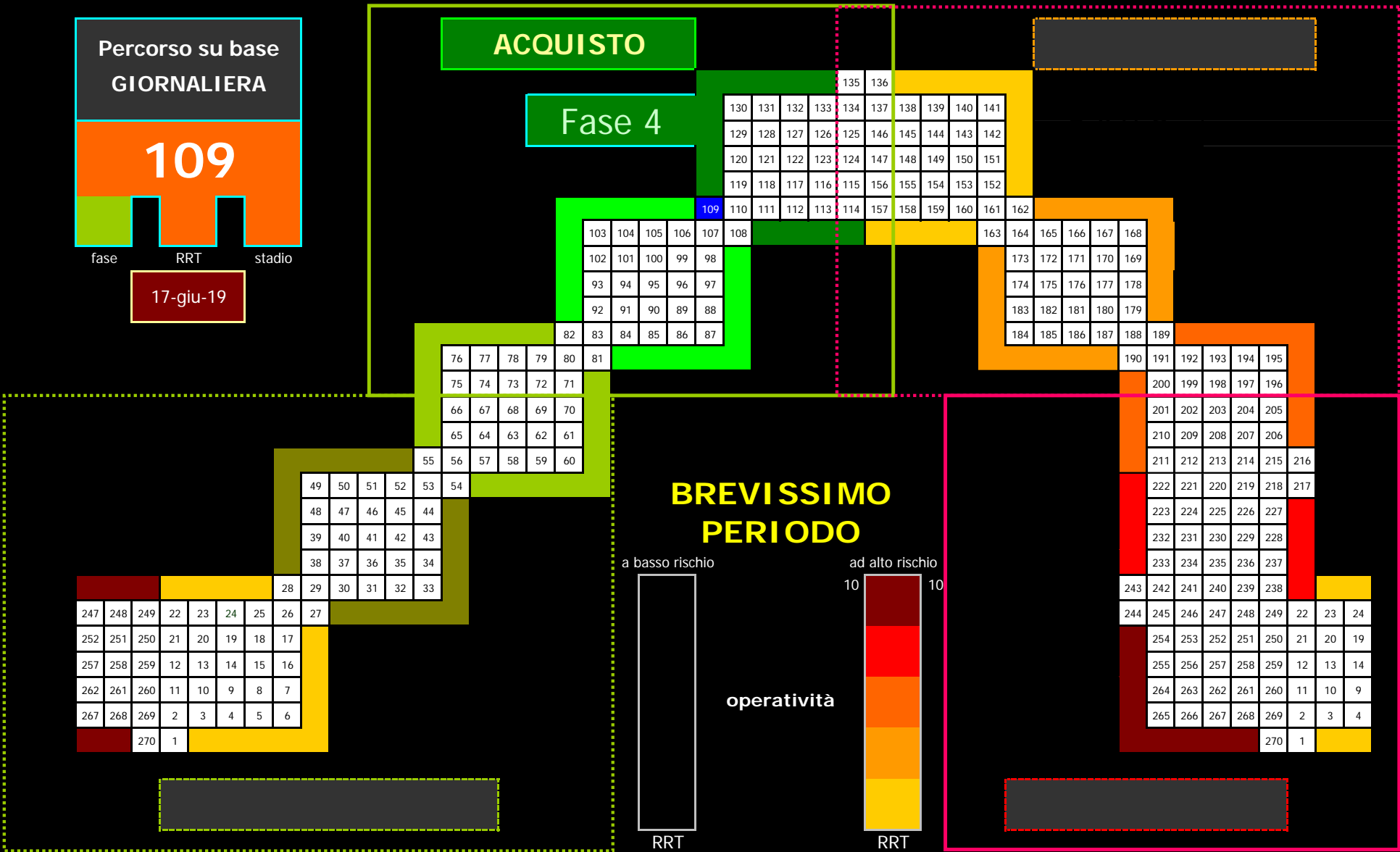
a basso rischio

ad alto rischio

operatività

RRT

RRT



ULTIMA CHIUSURA: 6,60

17/06/2019

085_EURO-LIRA TURCA

FASE IN CORSO

-- 4 --

BREVISSIMO PERIODO
(Base Giornaliera)

PERCORSO

n° 109

RRT

10 punti

FASE "4" _ E' giusto questa l'ultima delle fasi al rialzo, ma non per questo la fase in cui i corsi smettono di salire. Ad un movimento che in precedenza poteva dirsi alquanto lineare, viene via via sostituendosi una strada lastricata di maggiori ostacoli e difficoltà. E così, colti quasi gli obiettivi finali, spesso s'alza inevitabile la volatilità: si può ancor osare, tuttavia...

PERCORSO n° 109 _ Il quadro tecnico era già a forte rischio correttivo e l'ultimo impulso non può che farci temer il peggio: un'inversione al ribasso!

RRT pari a 10 punti _ Operatività che, nel periodo assunto, presenta solo molti rischi e rendimenti in buona sostanza nulli o quasi!

Il giudizio di brevissimo deve considerarsi definitivo.

ANALISI DI BREVISSIMO PERIODO ↑ &...

↓ SINTESI FINALE

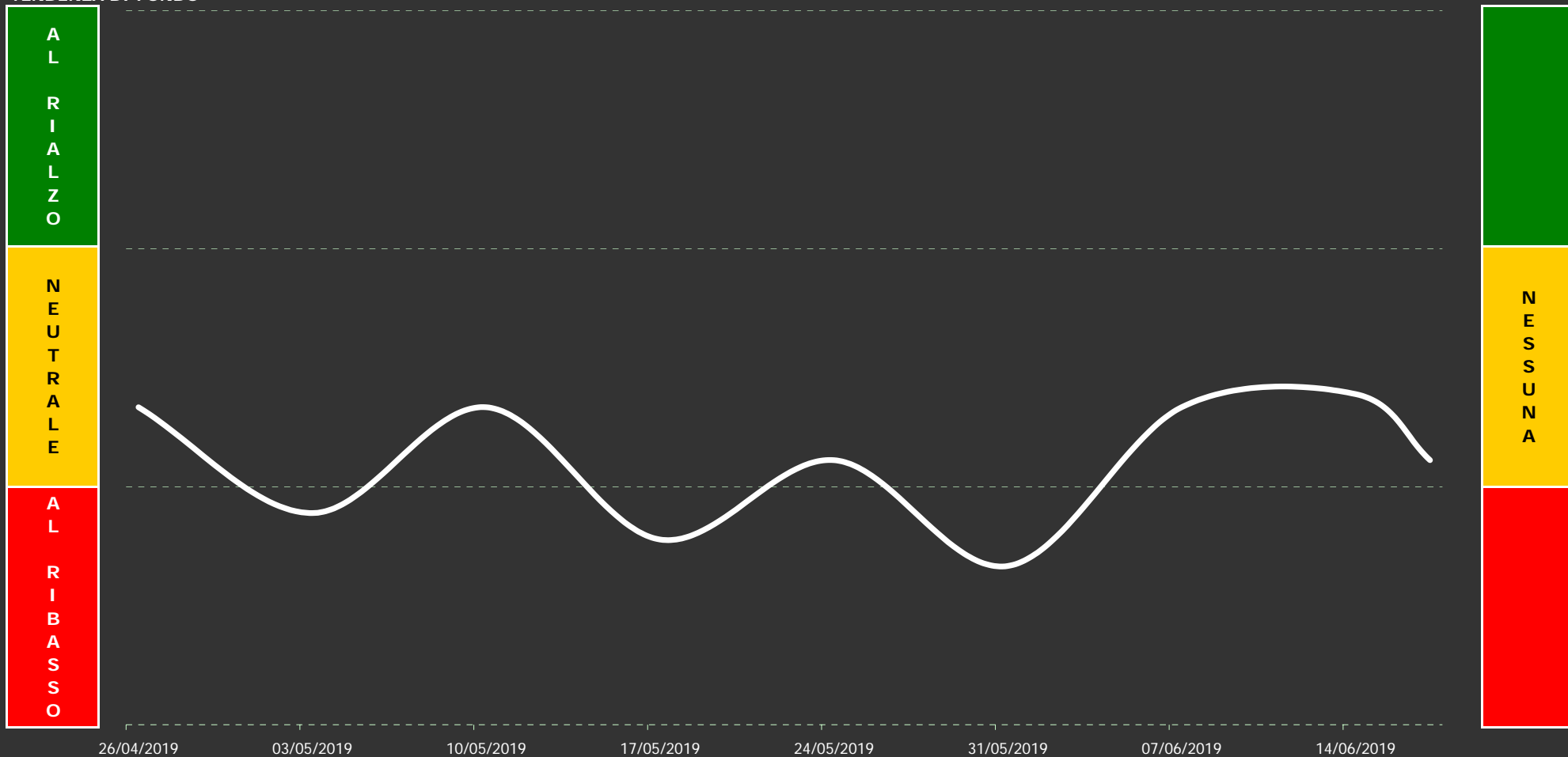
SINTESI FINALE

Tenendo conto di quant'accade anche sulle altre basi temporali, il programma esprime una propria sintesi finale, propriamente operativa, nella quale, oltre ai dati in corso, sono ponderati anche i dati delle settimane precedenti. Proprio perché il giudizio può dirsi reale solo nel fine settimana, quanto espresso dallo stesso nei giorni infrasettimanali dovrà esser considerato, sempre e soltanto, un giudizio di tipo tendenziale: certamente stabile, ma comunque passibile di modifiche anche improvvise.

Il grafico che troverete in prossima pagina vi consentirà di valutare la situazione su un arco temporale di due mesi circa (medio/breve), mentre il giudizio di sintesi finale ("GIUDIZIO DI FONDO"), necessario per superare eventuali ambiguità grafiche, potrete trovarlo nella pagina subito successiva: **in corso di settimana, tuttavia, è solo un giudizio virtuale**. Nella stessa potrete anche confrontare l'attuale giudizio con quelli espressi nelle settimane precedenti, nonché valutare la validità di questi ultimi sulla base del quadro grafico allora in corso. Poi, subito dopo, un'analisi prospettica su quel che potrebbe accadere nei prossimi giorni, con una particolare attenzione alle possibili o probabili correzioni ed accelerazioni al rialzo o al ribasso.

OPERATIVITA' CONSIGLIATA

TENDENZA DI FONDO



085_EURO-LIRA TURCA

giudizio: 10,0 punti

AGGIORNAMENTO DATI DEL:

17 6 2019

ULTIMA CHIUSURA: 6,60

17/06/2019

085_EURO-LIRA TURCA

Il "GIUDIZIO DI FONDO" è espresso attraverso un numero che è poi traducibile in una precisa analisi testuale. Nel caso specifico, tuttavia, s'è scelto d'essere ancor più "puntuali" ed infatti il numero con cui il giudizio è espresso s'avvale d'un proprio decimale che può mostrarci se, in realtà, s'è proiettati verso un giudizio comunque migliore di quello espresso dal valore intero (al quale rimanda puntualmente il testo del giudizio). Qui di seguito, in logica sequenza, troverete gli ultimi giudizi espressi dall'algorithm, di cui s'avvale il nostro programma, sulla posizione in oggetto. L'ultimo, quello attuale, si trova a fondo pagina, ma è davvero interessante seguire anche l'evoluzione subita dallo stesso con lo scorrere del tempo:

GIUDIZIO DI FONDO 6,0 p.

espresso dopo la seduta del
31/05/19

Punti "6" _ Non c'è nulla, al momento, che possa lasciar sperare in un autentico rovesciamento della situazione, ma qualche timido segnale, seppur a macchia di leopardo, prende a farsi notare. Il problema è che tali segnali debbono diventar sempre più consistenti al punto da influire positivamente anche su quelli che gli stanno a fianco. Inutile, tuttavia, illudersi: le probabilità non sono ancor a favore!

GIUDIZIO DI FONDO 12,0 p.

espresso dopo la seduta del
07/06/19

Punti "12" _ La situazione in corso è alquanto ibrida: non ci sono ancora buoni motivi per sperare in una sana ripresa dei corsi, ma temere il peggio, se può anche esser giusto, non parrebbe però del tutto... giustificato. Gli aspetti positivi, infatti, non sono ancor in grado di bilanciare quelli negativi, ma la loro è una presenza comunque di rilievo che non deve essere sottaciuta. Senza esagerare, tuttavia...

GIUDIZIO DI FONDO 12,5 p.

espresso dopo la seduta del
14/06/19

Punti "12" _ La situazione in corso è alquanto ibrida: non ci sono ancora buoni motivi per sperare in una sana ripresa dei corsi, ma temere il peggio, se può anche esser giusto, non parrebbe però del tutto... giustificato. Gli aspetti positivi, infatti, non sono ancor in grado di bilanciare quelli negativi, ma la loro è una presenza comunque di rilievo che non deve essere sottaciuta. Senza esagerare, tuttavia...

GIUDIZIO DI FONDO 10,0 p.

espresso dopo l'ultima seduta

ATTENZIONE: a differenza dei precedenti, questo giudizio è da considerarsi solo virtuale.

Punti "10" _ Il quadro d'insieme non è certo di quelli che potrebbero far dormire sonni tranquilli: sotto, infatti, c'è sempre il baratro ed è necessario allontanarsi alla svelta da quest'ultimo per evitare d'esserne risucchiati: tale esperienza non sarebbe affatto piacevole! Elementi su cui far leva per allontanarsi dal baratro ce ne sono: purtroppo, però, sono ancor pochi e rischiano di soccombere ai negativi.

IL GIUDIZIO DEFINITIVO (NON VIRTUALE) E' ESPRESSO SOLO NEL FINE SETTIMANA.

Scenari&Obiettivi

(possibili sul brevissimo periodo)

085_EURO-LIRA TURCA

SCENARIO AL RIBASSO

in forte eccesso

ATTENDIBILITA' DELLA PREVISIONE AL RIBASSO

mediocre sufficiente discreta buona

6,496 obiettivo al ribasso ben fuori dello standard	6,529 obiettivo	6,561 obiettivo	6,594 obiettivo	
---	---------------------------	---------------------------	---------------------------	--

17/06/19	6,595	< massimo
17/06/19	6,595	ultimo valore
minimo >	6,595	17/06/19

resistenza

6,661

ottima

soglia d'allerta

6,728


buona

abortire d'ogni scenario al ribasso

6,761

discreta

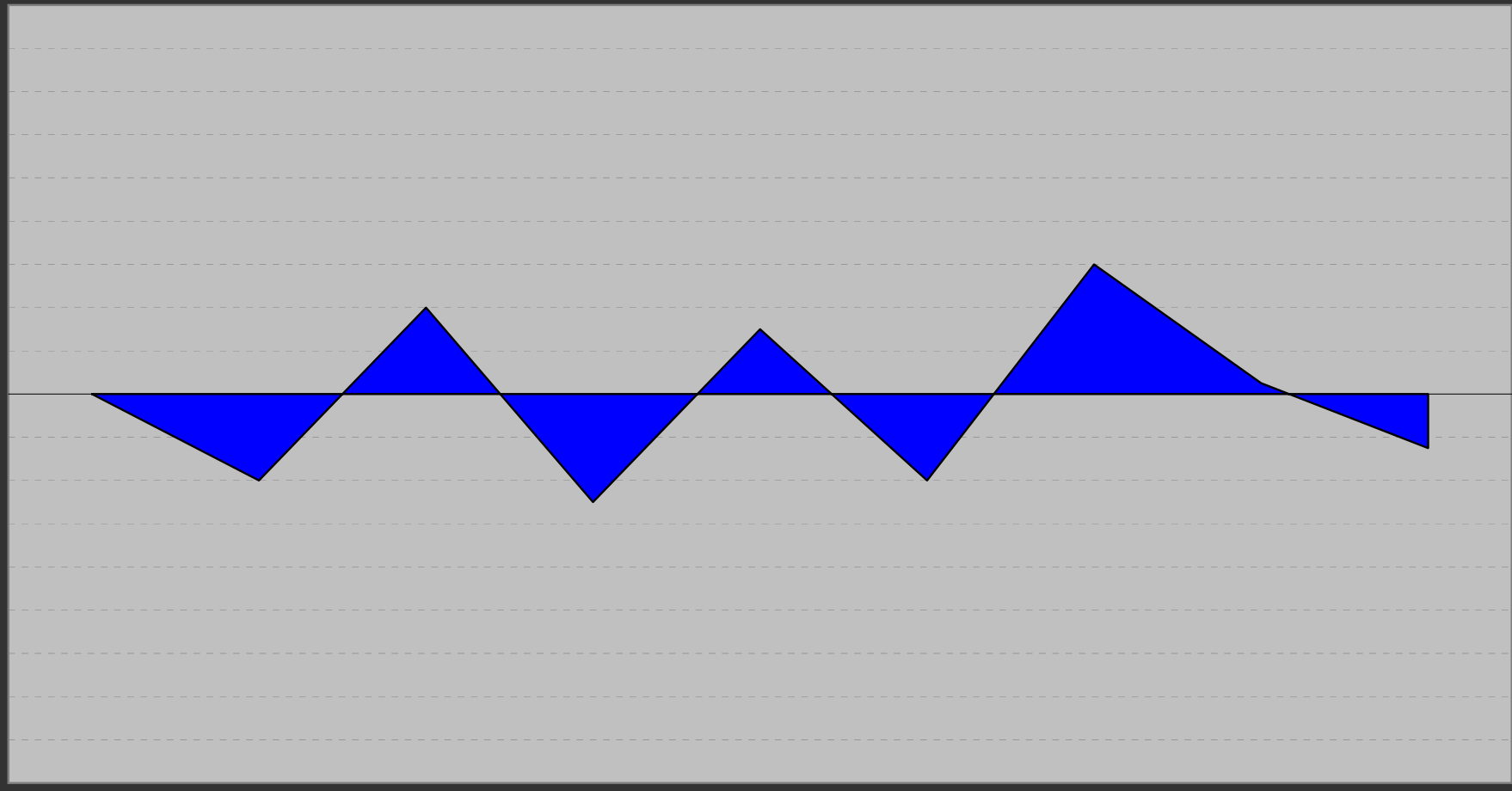
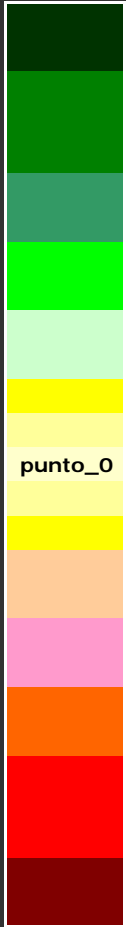
ATTENDIBILITA' DELLA PREVISIONE AL RIALZO



LA PREVISIONE, NEL CASO, E' SEMPRE ATTENDIBILE

POSSIBILE CORREZIONE DI BREVISSIMO...

SCALA



26/04/19

03/05/19

10/05/19

17/05/19

24/05/19

31/05/19

07/06/19

14/06/19

17/06/19

14/06/19

0,5 punti

085_EURO-LIRA TURCA

17/06/19

-2,5 punti

AGGIORNAMENTO DATI DEL:

17 6 2019

SINTESI FINALE

(lo spazio delle indicazioni resta bianco quando il programma preferisce sospendere il proprio giudizio: s'esprimerà nei prossimi report)

GIUDIZIO COMPLESSIVO (valori da un minimo di 1 punto ad un massimo di 27 punti)

Punti "10" _ Il quadro d'insieme non è certo di quelli che potrebbero far dormire sonni tranquilli: sotto, infatti, c'è sempre il baratro ed è necessario allontanarsi alla svelta da quest'ultimo per evitare d'esserne risucchiati: tale esperienza non sarebbe affatto piacevole! Elementi su cui far leva per allontanarsi dal baratro ce ne sono: purtroppo, però, sono ancor pochi e rischiano di soccombere ai negativi.

INDICAZIONI E SUGGERIMENTI DI BREVISSIMO PERIODO (tratti da un'analisi delle ultime sedute)

S'è davvero toccato il fondo! Difficile credere che questa caduta non possa esser recuperata in futuro e, forse, anche in fretta... Tuttavia, toccato il fondo, talvolta si prende a scavarlo, senza saper bene quando mai ci si fermerà. I più coraggiosi, ad ogni modo, possono cominciare ad accumulare, tenendo però conto della base temporale su cui stanno operando.



086_EURO-MEXICAN PESO

Analisi della posizione




086_EURO-MEXICAN PESO
(valutazione d'ampio respiro temporale)

<https://it.investing.com/currencies/eur-mxn>

[TEMPO REALE]

"Matrix" del Tempo...

17/06/2019

VALORE VIRTUALE D'INSIEME -145 p.

	IMPULSO	MOVIMENTO	INERZIA	ALLINEAMENTO	
TRIMESTRALE >>					> valore virtuale: -56 p.
MENSILE >>					> valore virtuale: -19 p.
SETTIMANALE >>					> valore virtuale: -52 p.
GIORNALIERO >>					> valore virtuale: -18 p.

086_EURO-MEXICAN PESO

...e "Matrix" dello Spazio

17/06/2019

VALORE VIRTUALE D'INSIEME -145 p.

	TRIMESTRALE	MENSILE	SETTIMANALE	GIORNALIERO	
IMPULSO >>					> valore virtuale: -31 p.
MOVIMENTO >>					> valore virtuale: -15 p.
INERZIA >>					> valore virtuale: -29 p.
ALLINEAMENTO >>					> valore virtuale: -70 p.

086_EURO-MEXICAN PESO

086_EURO-MEXICAN PESO

Percorso su base
GIORNALIERO

257

fase RRT stadio

17-giu-19

BREVISSIMO PERIODO

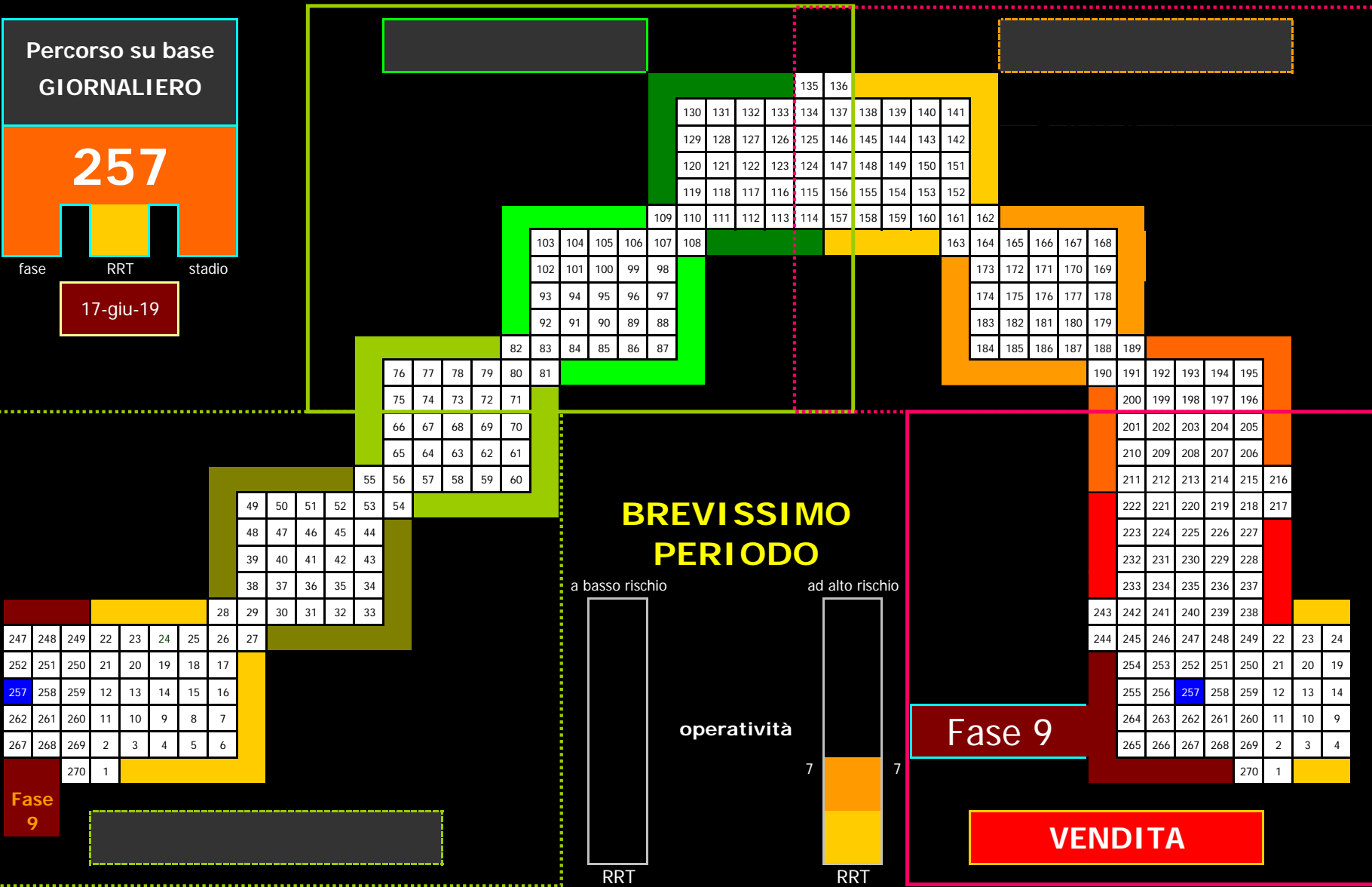
a basso rischio

ad alto rischio

operatività

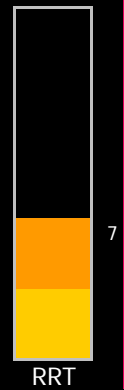

Fase 9

VENDITA



247	248	249	22	23	24	25	26	27
252	251	250	21	20	19	18	17	
257	258	259	12	13	14	15	16	
262	261	260	11	10	9	8	7	
267	268	269	2	3	4	5	6	
		270	1					

76	77	78	79	80	81
75	74	73	72	71	
66	67	68	69	70	
65	64	63	62	61	
55	56	57	58	59	60



201	202	203	204	205				
210	209	208	207	206				
211	212	213	214	215	216			
222	221	220	219	218	217			
223	224	225	226	227				
232	231	230	229	228				
233	234	235	236	237				
243	242	241	240	239	238			
244	245	246	247	248	249	22	23	24
254	253	252	251	250	21	20	19	
255	256	257	258	259	12	13	14	
264	263	262	261	260	11	10	9	
265	266	267	268	269	2	3	4	
				270	1			

ULTIMA CHIUSURA: 21,53

17/06/2019

086_EURO-MEXICAN PESO

FASE IN CORSO

-- 9 --

BREVISSIMO PERIODO
(Base Giornaliera)

PERCORSO

n° 257

RRT

7 punti

FASE "9" _ E' la fase al ribasso in cui ogni speranza di recupero viene meno: i corsi segnano minimi sempre più bassi e le possibili reazioni non solo non hanno alcun spessore, ma non mostrano neppure alcuna continuità. Certo, quando s'è toccato il fondo si potrà pur risalir la china, ma il problema è che il fondo non si tocca mai... anche perchè, ormai proni sullo stesso, talvolta si comincia a scavare.

PERCORSO n° 257 _ In Fase 9 l'assenza totale d'impulsi rappresenta una vittoria dell'inerzia che si sa esser, in questa fase, particolarmente cattiva.

RRT pari a 7 punti _ Operatività che, nel periodo in esame, presenta rischi di certo più alti dei rendimenti che si potrebbero ottenere.

Il giudizio di brevissimo deve considerarsi definitivo.

ANALISI DI BREVISSIMO PERIODO ↑ &...

↓ **SINTESI FINALE**

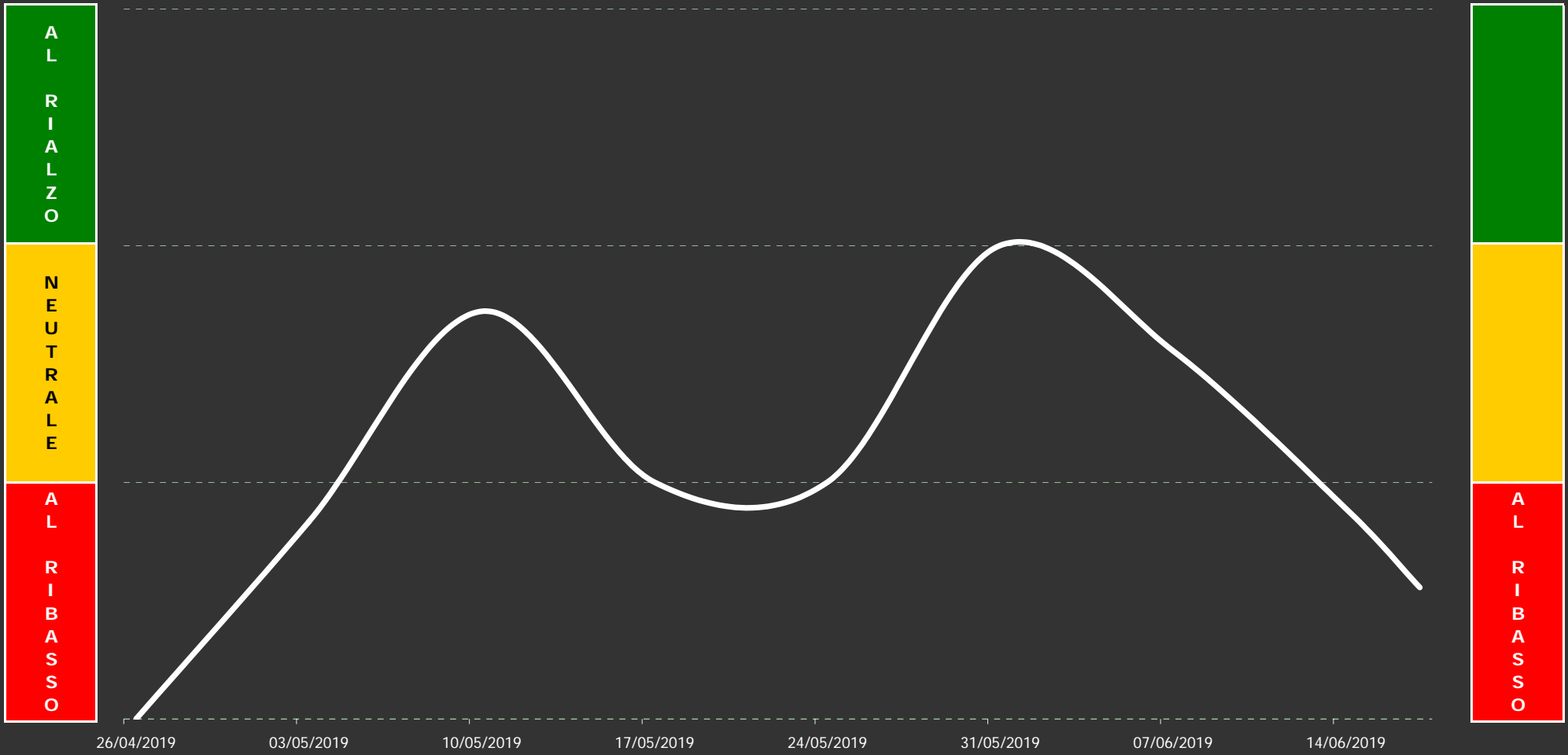
SINTESI FINALE

Tenendo conto di quant'accade anche sulle altre basi temporali, il programma esprime una propria sintesi finale, propriamente operativa, nella quale, oltre ai dati in corso, sono ponderati anche i dati delle settimane precedenti. Proprio perché il giudizio può dirsi reale solo nel fine settimana, quanto espresso dallo stesso nei giorni infrasettimanali dovrà esser considerato, sempre e soltanto, un giudizio di tipo tendenziale: certamente stabile, ma comunque passibile di modifiche anche improvvise.

Il grafico che troverete in prossima pagina vi consentirà di valutare la situazione su un arco temporale di due mesi circa (medio/breve), mentre il giudizio di sintesi finale ("GIUDIZIO DI FONDO"), necessario per superare eventuali ambiguità grafiche, potrete trovarlo nella pagina subito successiva: **in corso di settimana, tuttavia, è solo un giudizio virtuale**. Nella stessa potrete anche confrontare l'attuale giudizio con quelli espressi nelle settimane precedenti, nonché valutare la validità di questi ultimi sulla base del quadro grafico allora in corso. Poi, subito dopo, un'analisi prospettica su quel che potrebbe accadere nei prossimi giorni, con una particolare attenzione alle possibili o probabili correzioni ed accelerazioni al rialzo o al ribasso.

OPERATIVITA' CONSIGLIATA

TENDENZA DI FONDO



086_EURO-MEXICAN PESO

giudizio: 5,0 punti

AGGIORNAMENTO DATI DEL:

17 6 2019

Il "GIUDIZIO DI FONDO" è espresso attraverso un numero che è poi traducibile in una precisa analisi testuale. Nel caso specifico, tuttavia, s'è scelto d'essere ancor più "puntuali" ed infatti il numero con cui il giudizio è espresso s'avvale d'un proprio decimale che può mostrarci se, in realtà, s'è proiettati verso un giudizio comunque migliore di quello espresso dal valore intero (al quale rimanda puntualmente il testo del giudizio). Qui di seguito, in logica sequenza, troverete gli ultimi giudizi espressi dall'algorithm, di cui s'avvale il nostro programma, sulla posizione in oggetto. L'ultimo, quello attuale, si trova a fondo pagina, ma è davvero interessante seguire anche l'evoluzione subita dallo stesso con lo scorrere del tempo:

GIUDIZIO DI FONDO 18,0 p.

espresso dopo la seduta del
31/05/19

Punti "18" _ S'è in una situazione di transizione tra il bene ed il nulla, ma quel nulla non è poi così indifferente come si vorrebbe sperare: abbandonare il bene per cadere definitivamente nel nulla finirebbe, infatti, per chiuderci agli scenari più interessanti e forse anche per molto tempo. Non è detto che il peggio sarà poi quel che ci troveremo di fronte, ma non possiamo escluderlo. Il problema è questo...

GIUDIZIO DI FONDO 14,0 p.

espresso dopo la seduta del
07/06/19

Punti "14" _ Scendere dal gradino cui s'è giunti potrebbe aprirci ad uno scenario poco piacevole. Non s'è sull'orlo del baratro, intendiamoci, e gli aspetti positivi, seppur di poco, superano quelli negativi, tuttavia traccheggiare sugli attuali livelli finirebbe soltanto per concedere la vittoria alla forza di gravità. Si deve salire, altrimenti saranno dolori: mantenersi a galla per sperar nei soccorsi non serve!

GIUDIZIO DI FONDO 8,0 p.

espresso dopo la seduta del
14/06/19

Punti "8" _ Non ci sono molte alternative: o si riesce a reagir positivamente entro poche settimane oppure i corsi sono destinati a sprofondare ancor più in basso. Gli elementi che potrebbero imprimere una svolta positiva ci sono, in realtà, ma il loro attuale allineamento e la continuità da questi sin ora mostrata non sono certo di buon auspicio. Non resta che attendere gli eventi... e l'attesa non sarà lunga.

GIUDIZIO DI FONDO 5,0 p.

espresso dopo l'ultima seduta

ATTENZIONE: a differenza dei precedenti, questo giudizio è da considerarsi solo virtuale.

Punti "5" _ Al peggio non c'è limite, ma forse qui un limite s'è trovato. Gli elementi positivi sono risibili, ma potrebbero aumentare nel corso dei giorni, fornendo così quella svolta che s'attendeva da un pezzo. In realtà, al momento, non è possibile dir nulla di preciso: bisognerà attendere la prossima chiusura settimanale (o, forse, anche la successiva) per saperne di più. Non c'è alcuna fretta, insomma...

IL GIUDIZIO DEFINITIVO (NON VIRTUALE) E' ESPRESSO SOLO NEL FINE SETTIMANA.

Scenari&Obiettivi

(possibili sul brevissimo periodo)

086_EURO-MEXICAN PESO



ATTENDIBILITA' DELLA PREVISIONE AL RIBASSO

sufficiente	discreta	buona
21,31	21,42	21,53
abortire dello scenario laterale	soglia d'allerta	supporto

17/06/19	21,53	< massimo
17/06/19	21,53	ultimo valore
minimo >	21,53	17/06/19

obiettivo	21,74	21,96
-----------	-------	-------

abortire dello scenario laterale

ottima buona discreta

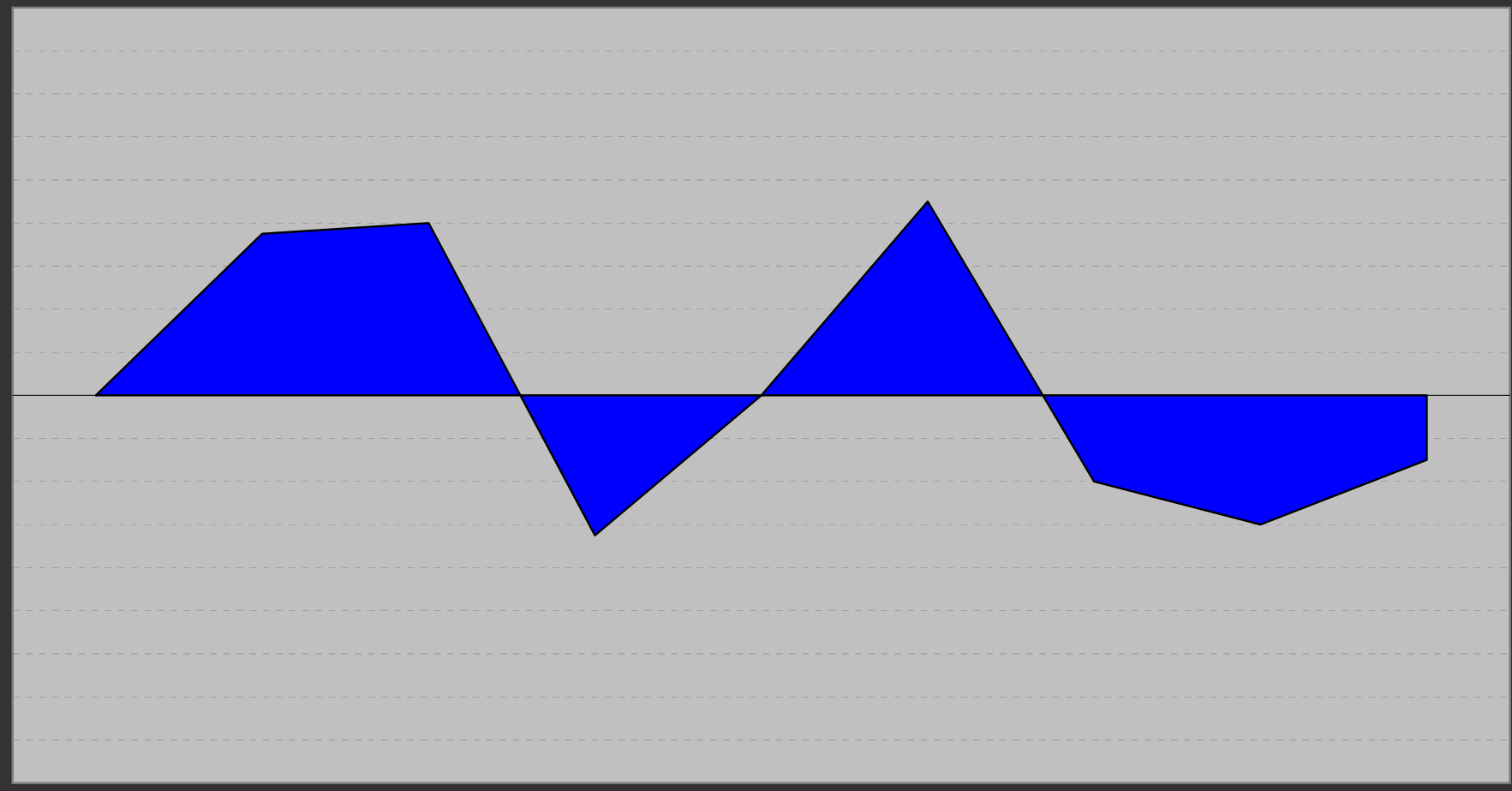
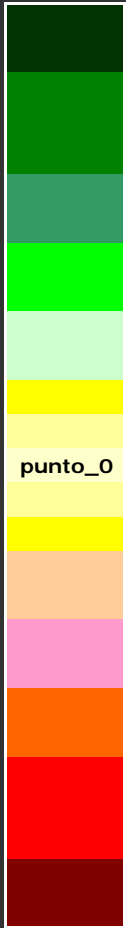
ATTENDIBILITA' DELLA PREVISIONE AL RIALZO

SCENARIO INCERTO	
trend laterale	

LA PREVISIONE, NEL CASO, E' SEMPRE ATTENDIBILE

POSSIBILE CORREZIONE DI BREVISSIMO...

SCALA



26/04/19

03/05/19

10/05/19

17/05/19

24/05/19

31/05/19

07/06/19

14/06/19

17/06/19

14/06/19

-6,0 punti

086_EURO-MEXICAN PESO

17/06/19

-3,0 punti

AGGIORNAMENTO DATI DEL:

17 6 2019

SINTESI FINALE

(lo spazio delle indicazioni resta bianco quando il programma preferisce sospendere il proprio giudizio: s'esprimerà nei prossimi report)

GIUDIZIO COMPLESSIVO (valori da un minimo di 1 punto ad un massimo di 27 punti)

Punti "5" _ Al peggio non c'è limite, ma forse qui un limite s'è trovato. Gli elementi positivi sono risibili, ma potrebbero aumentare nel corso dei giorni, fornendo così quella svolta che s'attendeva da un pezzo. In realtà, al momento, non è possibile dir nulla di preciso: bisognerà attendere la prossima chiusura settimanale (o, forse, anche la successiva) per saperne di più. Non c'è alcuna fretta, insomma...

INDICAZIONI E SUGGERIMENTI DI BREVISSIMO PERIODO (tratti da un'analisi delle ultime sedute)

Non c'è un'autentica tendenza di fondo: lo scenario si mantiene incerto e la pressoché totale assenza di volatilità (sulla base temporale in oggetto, N.d.R.) non consente un'operatività profittevole. Attendere senza operare acquisti. Se s'ha già una posizione, "armarsi di santa pazienza" ed attendere eventuali novità operative che potrebbero esser contenute nei prossimi report.



088_EURO-RAND SUDAFR

Analisi della posizione



088_EURO-RAND SUDAFR

(valutazione d'ampio respiro temporale)

<https://it.investing.com/currencies/eur-zar>

[TEMPO REALE]

"Matrix" del Tempo...

17/06/2019

VALORE VIRTUALE D'INSIEME -2 p.

	IMPULSO	MOVIMENTO	INERZIA	ALLINEAMENTO	
TRIMESTRALE >>					> valore virtuale: 21 p.
MENSILE >>					> valore virtuale: 47 p.
SETTIMANALE >>					> valore virtuale: -13 p.
GIORNALIERO >>					> valore virtuale: -57 p.

088_EURO-RAND SUDAFR

...e "Matrix" dello Spazio

17/06/2019

VALORE VIRTUALE D'INSIEME -2 p.

	TRIMESTRALE	MENSILE	SETTIMANALE	GIORNALIERO	
IMPULSO >>	■	■	■	■	> valore virtuale: -7 p.
MOVIMENTO >>	■	■	■	■	> valore virtuale: 10 p.
INERZIA >>	■	■	■	■	> valore virtuale: 0 p.
ALLINEAMENTO >>	■	■	■	■	> valore virtuale: -5 p.

088_EURO-RAND SUDAFR

088_EURO-RAND SUDAFR

Percorso su base
GIORNALIERA

239

fase RRT stadio

17-giu-19

**BREVISSIMO
PERIODO**

a basso rischio

ad alto rischio

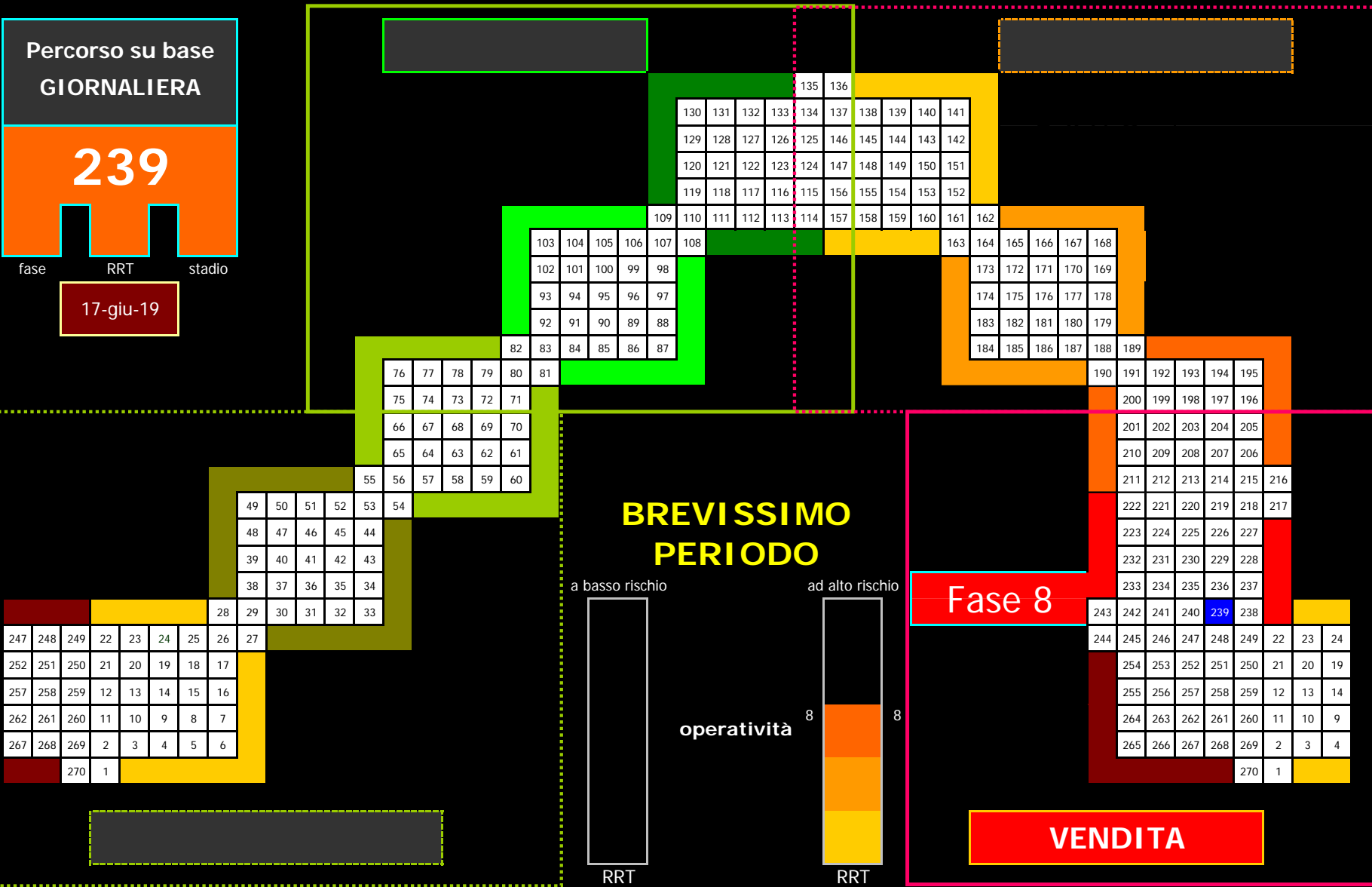
operatività

8

8

Fase 8

VENDITA



247	248	249	22	23	24	25	26	27
252	251	250	21	20	19	18	17	
257	258	259	12	13	14	15	16	
262	261	260	11	10	9	8	7	
267	268	269	2	3	4	5	6	
		270	1					

49	50	51	52	53	54
48	47	46	45	44	
39	40	41	42	43	
38	37	36	35	34	
28	29	30	31	32	33

76	77	78	79	80	81
75	74	73	72	71	
66	67	68	69	70	
65	64	63	62	61	
55	56	57	58	59	60

103	104	105	106	107	108
102	101	100	99	98	
93	94	95	96	97	
92	91	90	89	88	
82	83	84	85	86	87

109	110	111	112	113	114
108					

135	136								
130	131	132	133	134	137				
129	128	127	126	125	146	145	144	143	142
120	121	122	123	124	147	148	149	150	151
119	118	117	116	115	156	155	154	153	152

163	164	165	166	167	168
173	172	171	170	169	
174	175	176	177	178	
183	182	181	180	179	
184	185	186	187	188	189

190	191	192	193	194	195
200	199	198	197	196	
201	202	203	204	205	
210	209	208	207	206	
211	212	213	214	215	216

222	221	220	219	218	217
223	224	225	226	227	
232	231	230	229	228	
233	234	235	236	237	
243	242	241	240	239	238

244	245	246	247	248	249	22	23	24
254	253	252	251	250	21	20	19	
255	256	257	258	259	12	13	14	
264	263	262	261	260	11	10	9	
265	266	267	268	269	2	3	4	
				270	1			

ULTIMA CHIUSURA: 16,65

17/06/2019

088_EURO-RAND SUDAFR

FASE IN CORSO

-- 8 --

BREVISSIMO PERIODO
(Base Giornaliera)

PERCORSO

n° 239

RRT

8 punti

FASE "8" _ E' con tutta evidenza una fase al ribasso: i minimi, infatti, sono rinnovati di continuo ed ogni possibile recupero è assunto più come occasione per aprir nuove posizioni al ribasso che non come possibile inversione al rialzo. Eppure è proprio da Fase 8 che solitamente prendono avvio le più solide tra tutte le inversioni al rialzo: sarà meglio non scordarlo.

PERCORSO n° 239 _ Il quadro tecnico era già precario di suo ma se allo stesso si sovrappone un nuovo impulso al ribasso, si rischia solo di crollare...

RRT pari a 8 punti _ Operatività che, nel periodo assunto, presenta rischi ben più alti dei rendimenti che si potrebbero forse ottenere.

Il giudizio di brevissimo deve considerarsi definitivo.

ANALISI DI BREVISSIMO PERIODO ↑ &...

↓ SINTESI FINALE

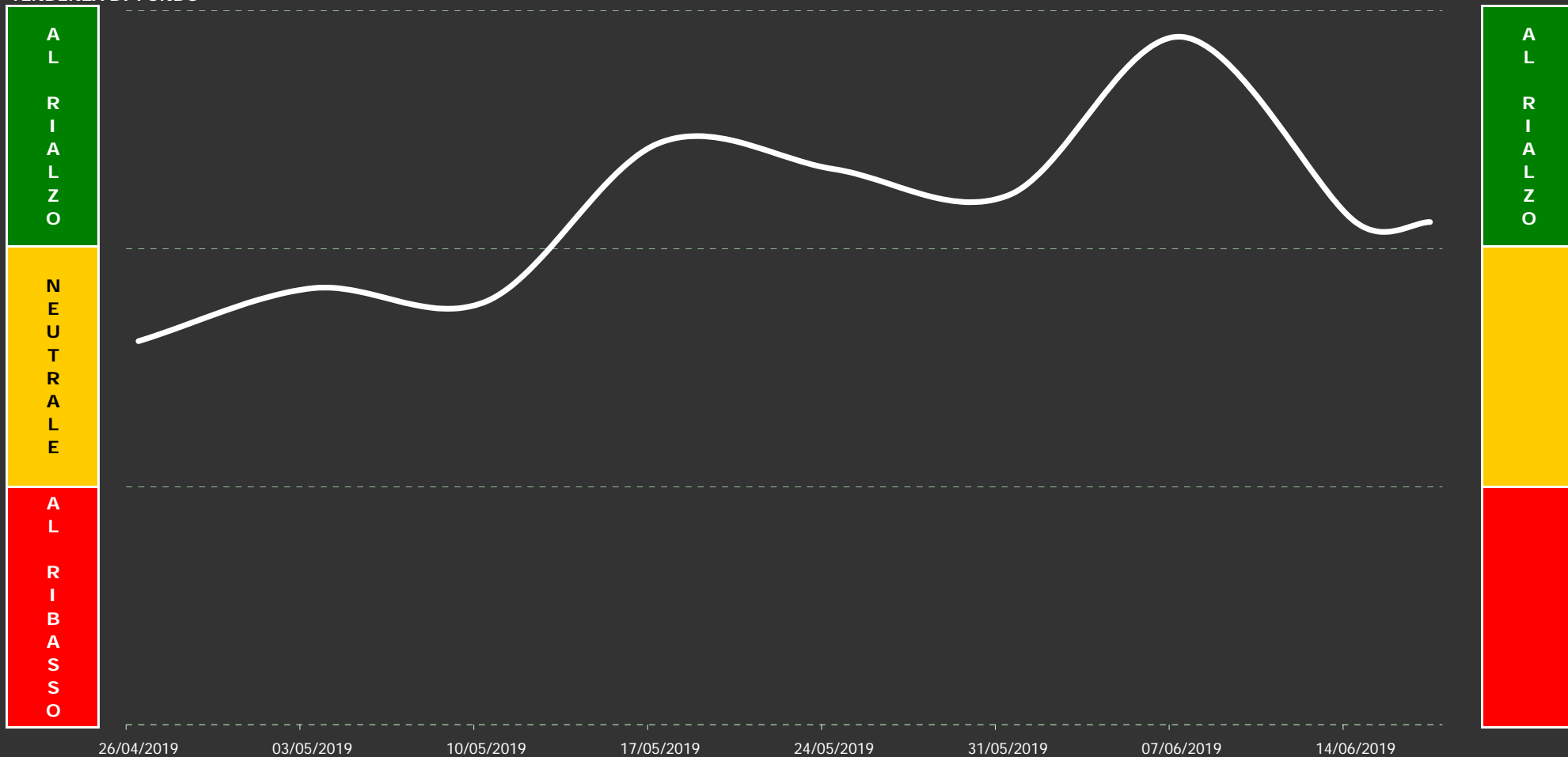
SINTESI FINALE

Tenendo conto di quant'accade anche sulle altre basi temporali, il programma esprime una propria sintesi finale, propriamente operativa, nella quale, oltre ai dati in corso, sono ponderati anche i dati delle settimane precedenti. Proprio perché il giudizio può dirsi reale solo nel fine settimana, quanto espresso dallo stesso nei giorni infrasettimanali dovrà esser considerato, sempre e soltanto, un giudizio di tipo tendenziale: certamente stabile, ma comunque passibile di modifiche anche improvvise.

Il grafico che troverete in prossima pagina vi consentirà di valutare la situazione su un arco temporale di due mesi circa (medio/breve), mentre il giudizio di sintesi finale ("GIUDIZIO DI FONDO"), necessario per superare eventuali ambiguità grafiche, potrete trovarlo nella pagina subito successiva: **in corso di settimana, tuttavia, è solo un giudizio virtuale**. Nella stessa potrete anche confrontare l'attuale giudizio con quelli espressi nelle settimane precedenti, nonché valutare la validità di questi ultimi sulla base del quadro grafico allora in corso. Poi, subito dopo, un'analisi prospettica su quel che potrebbe accadere nei prossimi giorni, con una particolare attenzione alle possibili o probabili correzioni ed accelerazioni al rialzo o al ribasso.

OPERATIVITA' CONSIGLIATA

TENDENZA DI FONDO



O88_EURO-RAND SUDAFR

giudizio: 19,0 punti

AGGIORNAMENTO DATI DEL:
17 6 2019

Il "GIUDIZIO DI FONDO" è espresso attraverso un numero che è poi traducibile in una precisa analisi testuale. Nel caso specifico, tuttavia, s'è scelto d'essere ancor più "puntuali" ed infatti il numero con cui il giudizio è espresso s'avvale d'un proprio decimale che può mostrarci se, in realtà, s'è proiettati verso un giudizio comunque migliore di quello espresso dal valore intero (al quale rimanda puntualmente il testo del giudizio). Qui di seguito, in logica sequenza, troverete gli ultimi giudizi espressi dall'algoritmo, di cui s'avvale il nostro programma, sulla posizione in oggetto. L'ultimo, quello attuale, si trova a fondo pagina, ma è davvero interessante seguire anche l'evoluzione subita dallo stesso con lo scorrere del tempo:

GIUDIZIO DI FONDO 20,0 p.

espresso dopo la seduta del
31/05/19

Punti "20" _ Lo scenario è positivo, anche se non saldamente positivo come si vorrebbe sperare. Gli aspetti positivi sono nettamente superiori a quelli negativi, tuttavia qualche lacuna, qua e là, prende a far capolino e se le lacune dovessero allargarsi potrebbero nascere problemi ben più seri degli attuali che sono di fatto quasi nulli. In una o due settimane ne sapremo certamente di più... e tanto basta.

GIUDIZIO DI FONDO 26,0 p.

espresso dopo la seduta del
07/06/19

Punti "26" _ S'è a un passo dalla meta, ma la meta potrebbe anche non esser mai raggiunta: non ci sarebbe nulla di cui lamentarsi, tuttavia, perché s'è fatto tutto quel che si sarebbe dovuto fare, ma soprattutto perché ci si lascia sempre davanti la possibilità di fare ancor di più. Non mancano gli eccessi, ma una volta riassorbiti si potrà anche andar oltre. E' solo una possibilità, tuttavia: non una necessità!

GIUDIZIO DI FONDO 19,0 p.

espresso dopo la seduta del
14/06/19

Punti "19" _ Trarre indicazioni per il futuro sulla base di quel che si ha oggi non è opportuno: siamo con entrambi i piedi all'interno d'uno scenario indubbiamente confortante, ma quei piedi non sono così saldi come noi si vorrebbe sperare. Tra una settimana ne sapremo certamente di più e per ora possiamo accontentarci. Ancor meglio: dobbiamo accontentarci! Poteva andar anche peggio, in fondo...

**GIUDIZIO DI FONDO 19,0 p.
espresso dopo l'ultima seduta**

ATTENZIONE: a differenza dei precedenti, questo giudizio è da considerarsi solo virtuale.

Punti "19" _ Trarre indicazioni per il futuro sulla base di quel che si ha oggi non è opportuno: siamo con entrambi i piedi all'interno d'uno scenario indubbiamente confortante, ma quei piedi non sono così saldi come noi si vorrebbe sperare. Tra una settimana ne sapremo certamente di più e per ora possiamo accontentarci. Ancor meglio: dobbiamo accontentarci! Poteva andar anche peggio, in fondo...

IL GIUDIZIO DEFINITIVO (NON VIRTUALE) E' ESPRESSO SOLO NEL FINE SETTIMANA.

Scenari&Obiettivi

(possibili sul brevissimo periodo)

088_EURO-RAND SUDAFR

SCENARIO AL RIBASSO
ma non solido...

ATTENDIBILITA' DELLA PREVISIONE AL RIBASSO

sufficiente discreta buona

16,48 obiettivo	16,56 obiettivo	16,64 obiettivo	
--------------------	--------------------	--------------------	--


17/06/19	16,65	< massimo
17/06/19	16,65	ultimo valore
minimo >	16,65	17/06/19

resistenza
16,81
ottima

soglia d'allerta
16,98
buona

abortire d'ogni scenario al ribasso
17,07
discreta

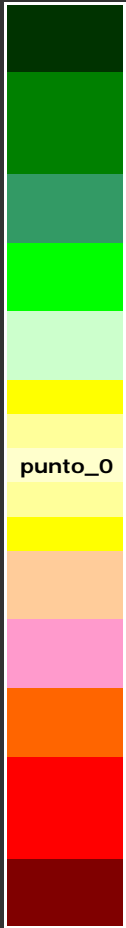
ATTENDIBILITA' DELLA PREVISIONE AL RIALZO



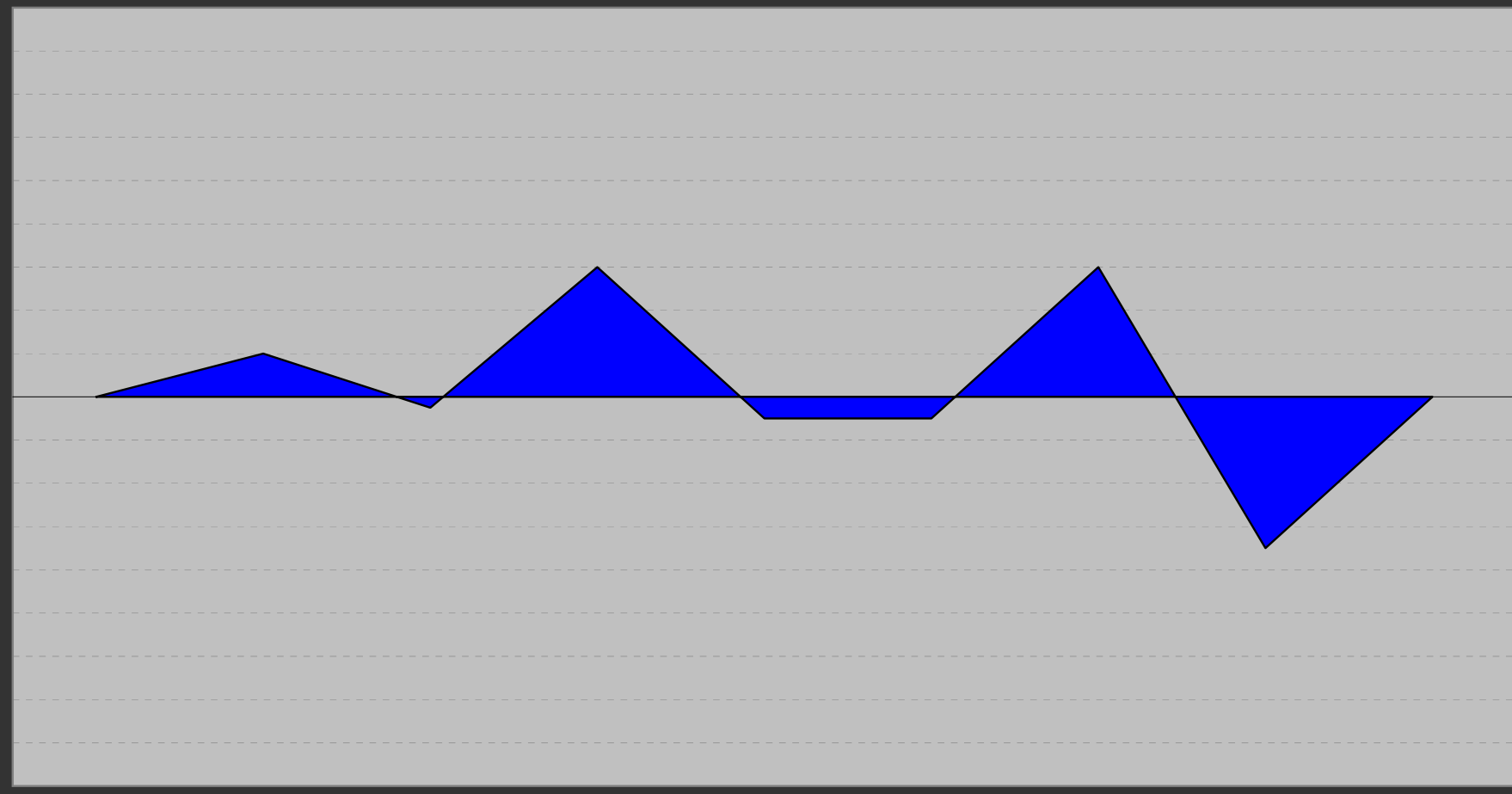
LA PREVISIONE, NEL CASO, E' SEMPRE ATTENDIBILE

POSSIBILE CORREZIONE DI BREVISSIMO...

SCALA



A
L
R
I
A
L
Z
O



26/04/19

03/05/19

10/05/19

17/05/19

24/05/19

31/05/19

07/06/19

14/06/19

17/06/19

14/06/19

-7,0 punti

088_EURO-RAND SUDAFR

17/06/19

0,0 punti

AGGIORNAMENTO DATI DEL:

17 6 2019

SINTESI FINALE

(lo spazio delle indicazioni resta bianco quando il programma preferisce sospendere il proprio giudizio: s'esprimerà nei prossimi report)

GIUDIZIO COMPLESSIVO (valori da un minimo di 1 punto ad un massimo di 27 punti)

Punti "19" _ Trarre indicazioni per il futuro sulla base di quel che si ha oggi non è opportuno: siamo con entrambi i piedi all'interno d'uno scenario indubbiamente confortante, ma quei piedi non sono così saldi come noi si vorrebbe sperare. Tra una settimana ne sapremo certamente di più e per ora possiamo accontentarci. Ancor meglio: dobbiamo accontentarci! Poteva andar anche peggio, in fondo...

INDICAZIONI E SUGGERIMENTI DI BREVISSIMO PERIODO (tratti da un'analisi delle ultime sedute)

Lo scenario in corso su questa base temporale è certamente caratterizzato da una solida tendenza al ribasso. Astenersi da ogni eventuale acquisto (sulla base in oggetto) e, qualora la posizione fosse già in essere, valutare se chiudere la stessa. Soprattutto, però, senza porsi particolari ambizioni rialziste che potrebbero trasformarsi in una trappola.



090_EURO-RUBLO RUSSO

Analisi della posizione




090_EURO-RUBLO RUSSO
(valutazione d'ampio respiro temporale)

<https://it.investing.com/currencies/eur-rub>

[TEMPO REALE]

"Matrix" del Tempo...

17/06/2019

VALORE VIRTUALE D'INSIEME -186 p.

	IMPULSO	MOVIMENTO	INERZIA	ALLINEAMENTO	
TRIMESTRALE >>					> valore virtuale: -99 p.
MENSILE >>					> valore virtuale: -18 p.
SETTIMANALE >>					> valore virtuale: -44 p.
GIORNALIERO >>					> valore virtuale: -25 p.

090_EURO-RUBLO RUSSO

...e "Matrix" dello Spazio

17/06/2019

VALORE VIRTUALE D'INSIEME -186 p.

	TRIMESTRALE	MENSILE	SETTIMANALE	GIORNALIERO	
IMPULSO >>					> valore virtuale: -40 p.
MOVIMENTO >>					> valore virtuale: -17 p.
INERZIA >>					> valore virtuale: -27 p.
ALLINEAMENTO >>					> valore virtuale: -103 p.

090_EURO-RUBLO RUSSO

090_EURO-RUBLO RUSSO

Percorso su base
GIORNALIERO

266

fase RRT stadio

17-giu-19

**BREVISSIMO
PERIODO**

a basso rischio

ad alto rischio

operatività

8

8

Fase 9

VENDITA

247	248	249	22	23	24	25	26	27
252	251	250	21	20	19	18	17	
257	258	259	12	13	14	15	16	
262	261	260	11	10	9	8	7	
267	268	269	2	3	4	5	6	
		270	1					

Fase 9

76	77	78	79	80	81
75	74	73	72	71	
66	67	68	69	70	
65	64	63	62	61	
55	56	57	58	59	60

49	50	51	52	53	54
48	47	46	45	44	
39	40	41	42	43	
38	37	36	35	34	

103	104	105	106	107	108
102	101	100	99	98	
93	94	95	96	97	
92	91	90	89	88	
82	83	84	85	86	87

109	110	111	112	113	114	157	158	159	160	161	162
-----	-----	-----	-----	-----	-----	-----	-----	-----	-----	-----	-----

130	131	132	133	134	137	138	139	140	141
129	128	127	126	125	146	145	144	143	142
120	121	122	123	124	147	148	149	150	151
119	118	117	116	115	156	155	154	153	152

135	136
-----	-----

163	164	165	166	167	168
173	172	171	170	169	
174	175	176	177	178	
183	182	181	180	179	
184	185	186	187	188	189

190	191	192	193	194	195			
200	199	198	197	196				
201	202	203	204	205				
210	209	208	207	206				
211	212	213	214	215	216			
222	221	220	219	218	217			
223	224	225	226	227				
232	231	230	229	228				
233	234	235	236	237				
243	242	241	240	239	238			
244	245	246	247	248	249	22	23	24
254	253	252	251	250	21	20	19	
255	256	257	258	259	12	13	14	
264	263	262	261	260	11	10	9	
265	266	267	268	269	2	3	4	
				270	1			

RRT

RRT

ULTIMA CHIUSURA: 72,14

17/06/2019

090_EURO-RUBLO RUSSO

FASE IN CORSO

-- 9 --

BREVISSIMO PERIODO
(Base Giornaliera)

PERCORSO

n° 266

RRT

8 punti

FASE "9" _ E' la fase al ribasso in cui ogni speranza di recupero viene meno: i corsi segnano minimi sempre più bassi e le possibili reazioni non solo non hanno alcun spessore, ma non mostrano neppure alcuna continuità. Certo, quando s'è toccato il fondo si potrà pur risalir la china, ma il problema è che il fondo non si tocca mai... anche perchè, ormai proni sullo stesso, talvolta si comincia a scavare.

PERCORSO n° 266 _ Se qualcuno si fosse illuso che il peggio possa solo e sempre capitare agli altri, non deve far altro che... mantenere le posizioni.

RRT pari a 8 punti _ Operatività che, nel periodo assunto, presenta rischi ben più alti dei rendimenti che si potrebbero forse ottenere.

Il giudizio di brevissimo deve considerarsi definitivo.

ANALISI DI BREVISSIMO PERIODO ↑ &...

↓ SINTESI FINALE

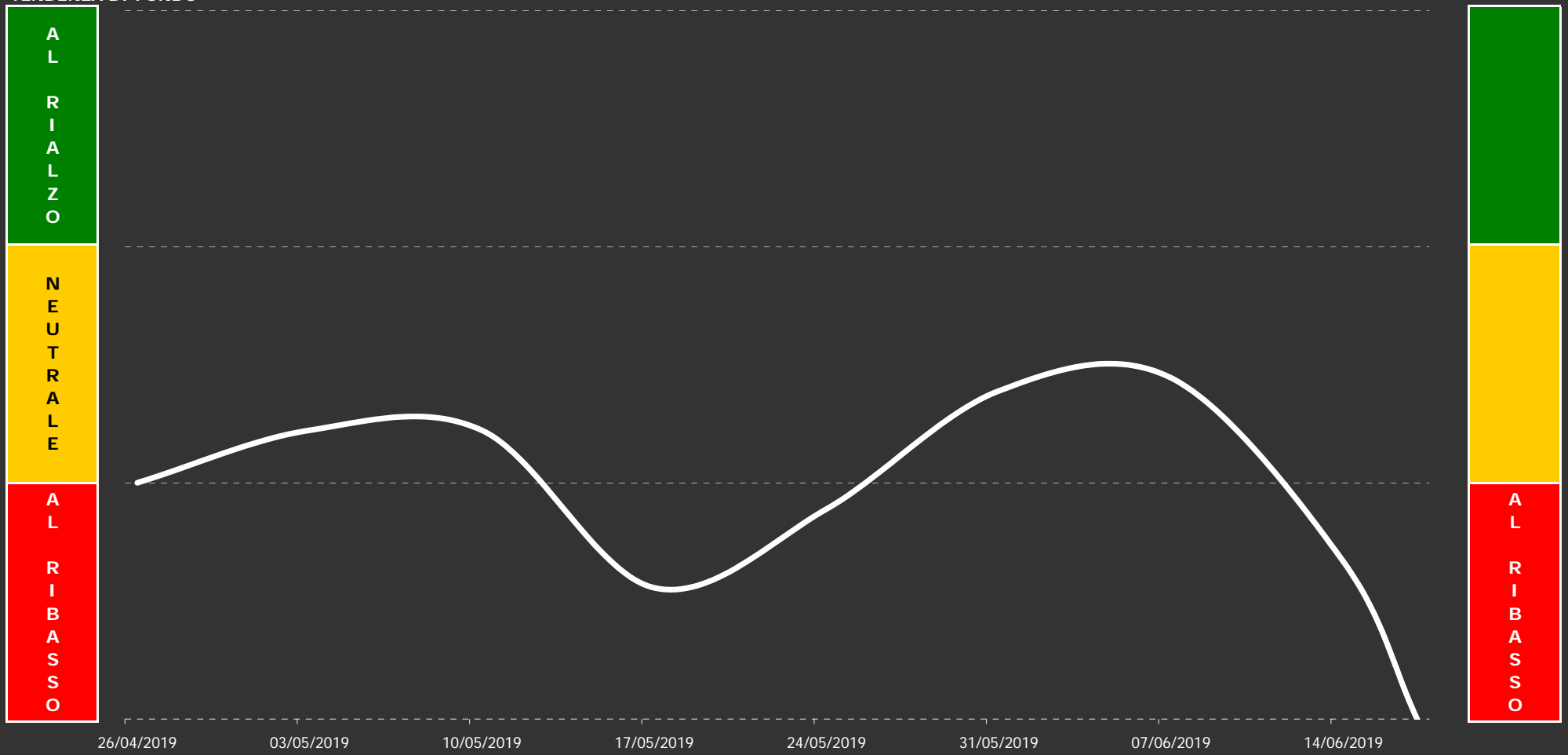
SINTESI FINALE

Tenendo conto di quant'accade anche sulle altre basi temporali, il programma esprime una propria sintesi finale, propriamente operativa, nella quale, oltre ai dati in corso, sono ponderati anche i dati delle settimane precedenti. Proprio perché il giudizio può dirsi reale solo nel fine settimana, quanto espresso dallo stesso nei giorni infrasettimanali dovrà esser considerato, sempre e soltanto, un giudizio di tipo tendenziale: certamente stabile, ma comunque passibile di modifiche anche improvvise.

Il grafico che troverete in prossima pagina vi consentirà di valutare la situazione su un arco temporale di due mesi circa (medio/breve), mentre il giudizio di sintesi finale ("GIUDIZIO DI FONDO"), necessario per superare eventuali ambiguità grafiche, potrete trovarlo nella pagina subito successiva: **in corso di settimana, tuttavia, è solo un giudizio virtuale**. Nella stessa potrete anche confrontare l'attuale giudizio con quelli espressi nelle settimane precedenti, nonché valutare la validità di questi ultimi sulla base del quadro grafico allora in corso. Poi, subito dopo, un'analisi prospettica su quel che potrebbe accadere nei prossimi giorni, con una particolare attenzione alle possibili o probabili correzioni ed accelerazioni al rialzo o al ribasso.

OPERATIVITA' CONSIGLIATA

TENDENZA DI FONDO



26/04/2019

03/05/2019

10/05/2019

17/05/2019

24/05/2019

31/05/2019

07/06/2019

14/06/2019

giudizio: 0,0 punti

AGGIORNAMENTO DATI DEL:

17 6 2019

Il "GIUDIZIO DI FONDO" è espresso attraverso un numero che è poi traducibile in una precisa analisi testuale. Nel caso specifico, tuttavia, s'è scelto d'essere ancor più "puntuali" ed infatti il numero con cui il giudizio è espresso s'avvale d'un proprio decimale che può mostrarci se, in realtà, s'è proiettati verso un giudizio comunque migliore di quello espresso dal valore intero (al quale rimanda puntualmente il testo del giudizio). Qui di seguito, in logica sequenza, troverete gli ultimi giudizi espressi dall'algoritmo, di cui s'avvale il nostro programma, sulla posizione in oggetto. L'ultimo, quello attuale, si trova a fondo pagina, ma è davvero interessante seguire anche l'evoluzione subita dallo stesso con lo scorrere del tempo:

GIUDIZIO DI FONDO 12,5 p.

espresso dopo la seduta del
31/05/19

Punti "12" _ La situazione in corso è alquanto ibrida: non ci sono ancora buoni motivi per sperare in una sana ripresa dei corsi, ma temere il peggio, se può anche esser giusto, non parrebbe però del tutto... giustificato. Gli aspetti positivi, infatti, non sono ancor in grado di bilanciare quelli negativi, ma la loro è una presenza comunque di rilievo che non deve essere sottaciata. Senza esagerare, tuttavia...

GIUDIZIO DI FONDO 13,0 p.

espresso dopo la seduta del
07/06/19

Punti "13" _ S'è giunti su una soglia decisiva: un passo verso il basso ed il quadro potrebbe iniziare a farsi ben più pesante di quel che si teme, un passo verso l'alto, invece, ed il giudizio nel giro di qualche settimana, potrebbe anche farsi ben più positivo di quel che si sarebbe portati a sperare. Soluzione: attendere un paio di settimane. Per saperne di più. Sempre, poi, che non ne sia sufficiente una sola...

GIUDIZIO DI FONDO 6,0 p.

espresso dopo la seduta del
14/06/19

Punti "6" _ Non c'è nulla, al momento, che possa lasciar sperare in un autentico rovesciamento della situazione, ma qualche timido segnale, seppur a macchia di leopardo, prende a farsi notare. Il problema è che tali segnali debbono diventar sempre più consistenti al punto da influire positivamente anche su quelli che gli stanno a fianco. Inutile, tuttavia, illudersi: le probabilità non sono ancor a favore!

GIUDIZIO DI FONDO 0,0 p.

espresso dopo l'ultima seduta

ATTENZIONE: a differenza dei precedenti, questo giudizio è da considerarsi solo virtuale.

Punti "0" _ E' senza dubbio una situazione d'eccesso, ma l'eccesso è solo nella misura e non di certo nella sostanza: non c'è un solo elemento, infatti, tra quelli che incidono nella costruzione dei percorsi, che abbia in questo momento una valenza anche solo leggermente positiva. Dagli eccessi si può uscir velocemente, ma non è questo il caso! Anche perchè al peggio, si sa, non c'è quasi mai limite.

IL GIUDIZIO DEFINITIVO (NON VIRTUALE) E' ESPRESSO SOLO NEL FINE SETTIMANA.

Scenari&Obiettivi

(possibili sul brevissimo periodo)

090_EURO-RUBLO RUSSO

SCENARIO AL RIBASSO ma non solido...	
---	--

ATTENDIBILITA' DELLA PREVISIONE AL RIBASSO

sufficiente discreta buona

71,42 obiettivo	71,78 obiettivo	72,14 obiettivo	
--------------------	--------------------	--------------------	--

17/06/19	72,14	< massimo
17/06/19		
72,14		
ultimo valore		
minimo > 72,14		
17/06/19		

resistenza	soglia d'allerta	abortire d'ogni scenario al ribasso
72,86	73,59	73,96
ottima	buona	discreta

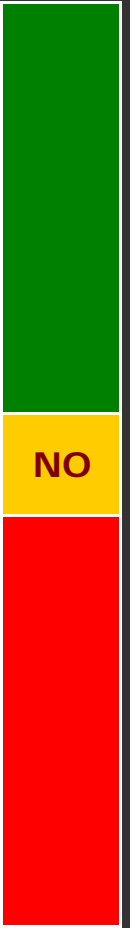
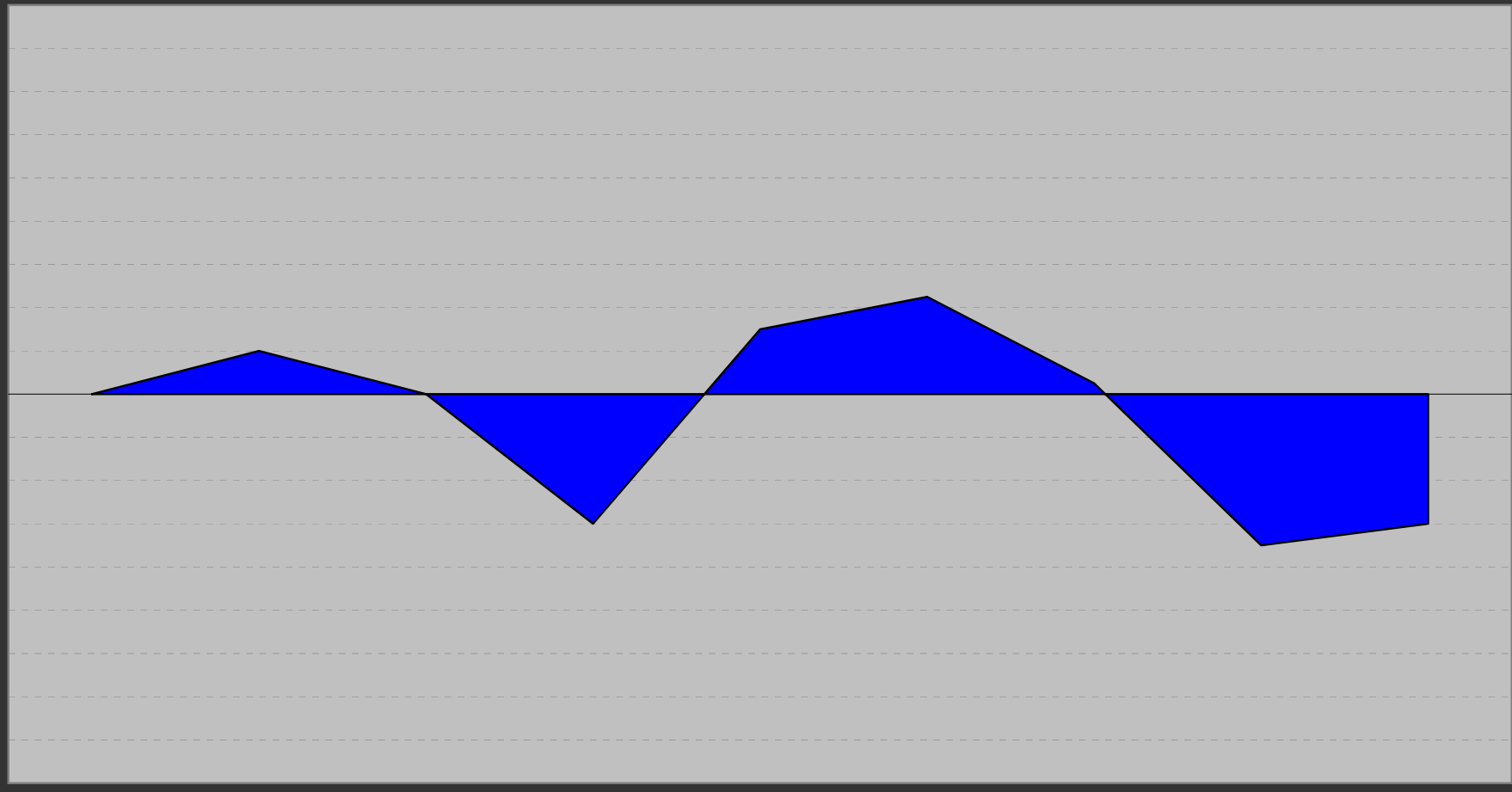
ATTENDIBILITA' DELLA PREVISIONE AL RIALZO



LA PREVISIONE, NEL CASO, E' SEMPRE ATTENDIBILE

POSSIBILE CORREZIONE DI BREVISSIMO...

SCALA



26/04/19

03/05/19

10/05/19

17/05/19

24/05/19

31/05/19

07/06/19

14/06/19

17/06/19

14/06/19

-7,0 punti

090_EURO-RUBLO RUSSO

17/06/19

-6 punti

AGGIORNAMENTO DATI DEL:

17 6 2019

SINTESI FINALE

(lo spazio delle indicazioni resta bianco quando il programma preferisce sospendere il proprio giudizio: s'esprimerà nei prossimi report)

GIUDIZIO COMPLESSIVO (valori da un minimo di 1 punto ad un massimo di 27 punti)

Punti "0" _ E' senza dubbio una situazione d'eccesso, ma l'eccesso è solo nella misura e non di certo nella sostanza: non c'è un solo elemento, infatti, tra quelli che incidono nella costruzione dei percorsi, che abbia in questo momento una valenza anche solo leggermente positiva. Dagli eccessi si può uscir velocemente, ma non è questo il caso! Anche perchè al peggio, si sa, non c'è quasi mai limite.

INDICAZIONI E SUGGERIMENTI DI BREVISSIMO PERIODO (tratti da un'analisi delle ultime sedute)

Lo scenario in corso su questa base temporale è certamente caratterizzato da una solida tendenza al ribasso. Astenersi da ogni eventuale acquisto (sulla base in oggetto) e, qualora la posizione fosse già in essere, valutare se chiudere la stessa. Soprattutto, però, senza porsi particolari ambizioni rialziste che potrebbero trasformarsi in una trappola.



095_EURO-YUAN CINESE

Analisi della posizione



095_EURO-YUAN CINESE

(valutazione d'ampio respiro temporale)

<https://it.investing.com/currencies/eur-cny>

[TEMPO REALE]

"Matrix" del Tempo...

17/06/2019

VALORE VIRTUALE D'INSIEME -28 p.

	IMPULSO	MOVIMENTO	INERZIA	ALLINEAMENTO	
TRIMESTRALE >>					> valore virtuale: 17 p.
MENSILE >>					> valore virtuale: 105 p.
SETTIMANALE >>					> valore virtuale: -48 p.
GIORNALIERO >>					> valore virtuale: -102 p.

095_EURO-YUAN CINESE

...e "Matrix" dello Spazio

17/06/2019

VALORE VIRTUALE D'INSIEME -28 p.

	TRIMESTRALE	MENSILE	SETTIMANALE	GIORNALIERO	
IMPULSO >>	■	■	■	■	> valore virtuale: 45 p.
MOVIMENTO >>	■	■	■	■	> valore virtuale: -15 p.
INERZIA >>	■	■	■	■	> valore virtuale: -16 p.
ALLINEAMENTO >>	■	■	■	■	> valore virtuale: -42 p.

095_EURO-YUAN CINESE

095_EURO-YUAN CINESE

Percorso su base
GIORNALIERA

185

fase RRT stadio

17-giu-19

DISTRIBUZIONE

Fase 6

BREVISSIMO PERIODO

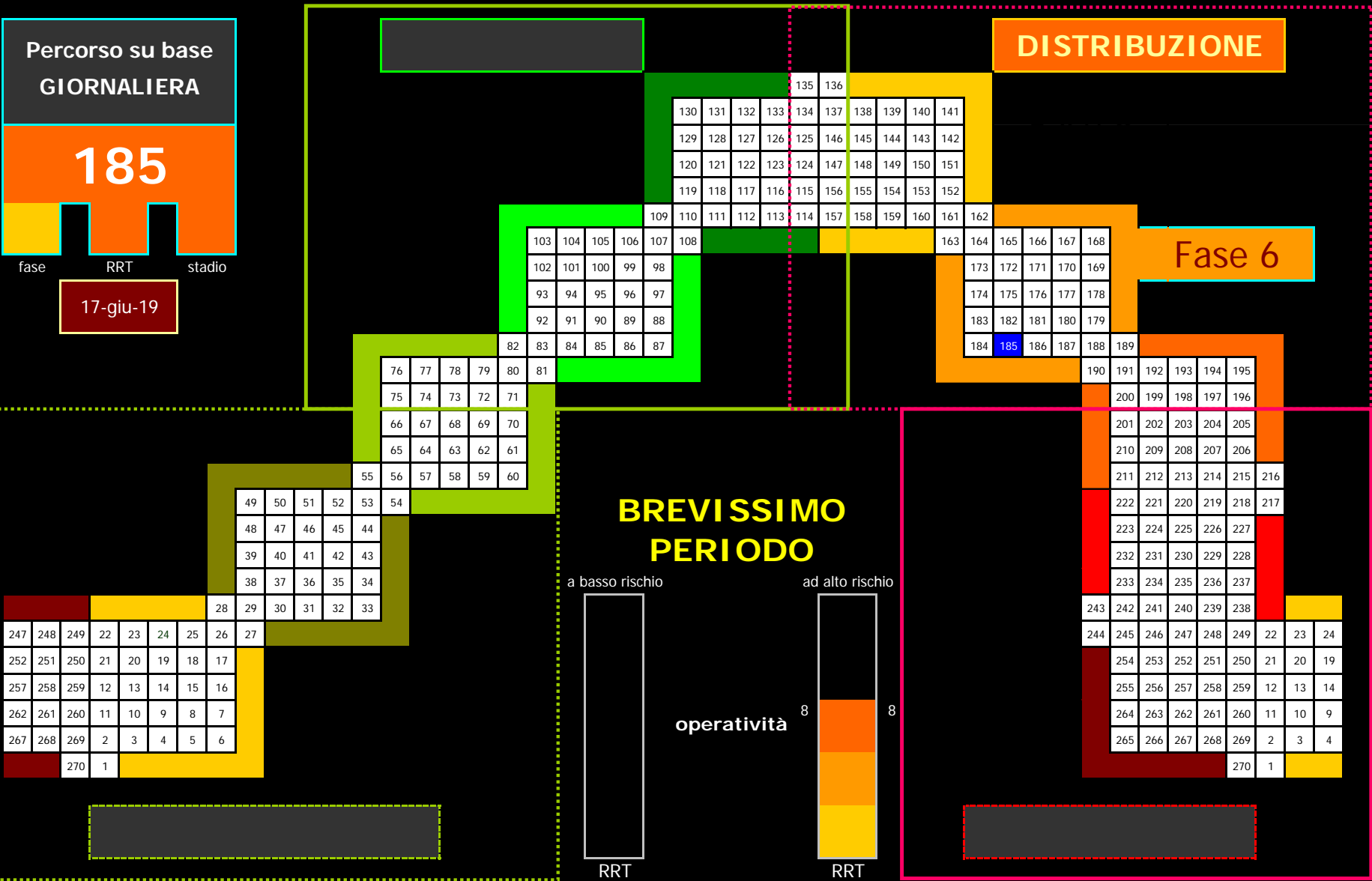
a basso rischio

ad alto rischio

operatività

8

8



247	248	249	22	23	24	25	26	27
252	251	250	21	20	19	18	17	
257	258	259	12	13	14	15	16	
262	261	260	11	10	9	8	7	
267	268	269	2	3	4	5	6	
		270	1					

49	50	51	52	53	54
48	47	46	45	44	
39	40	41	42	43	
38	37	36	35	34	
28	29	30	31	32	33

76	77	78	79	80	81
75	74	73	72	71	
66	67	68	69	70	
65	64	63	62	61	
55	56	57	58	59	60

103	104	105	106	107	108
102	101	100	99	98	
93	94	95	96	97	
92	91	90	89	88	
82	83	84	85	86	87

130	131	132	133	134	137	138	139	140	141
129	128	127	126	125	146	145	144	143	142
120	121	122	123	124	147	148	149	150	151
119	118	117	116	115	156	155	154	153	152
109	110	111	112	113	114	157	158	159	160

163	164	165	166	167	168
173	172	171	170	169	
174	175	176	177	178	
183	182	181	180	179	
184	185	186	187	188	189

190	191	192	193	194	195
200	199	198	197	196	
201	202	203	204	205	
210	209	208	207	206	
211	212	213	214	215	216

222	221	220	219	218	217
223	224	225	226	227	
232	231	230	229	228	
233	234	235	236	237	
243	242	241	240	239	238

244	245	246	247	248	249	22	23	24
254	253	252	251	250	21	20	19	
255	256	257	258	259	12	13	14	
264	263	262	261	260	11	10	9	
265	266	267	268	269	2	3	4	
				270	1			

ULTIMA CHIUSURA: 7,78

17/06/2019

095_EURO-YUAN CINESE

FASE IN CORSO

-- 6 --

BREVISSIMO PERIODO
(Base Giornaliera)

PERCORSO

n° 185

RRT

8 punti

FASE "6" _ E' fase da considerarsi ad alto rischio e possibile alto rendimento: il rischio è praticamente certo, il rendimento, invece, non è affatto improbabile. La volatilità, nel caso, non ha più grandi vincoli ed i corsi s'agitano alla ricerca di una nuova base: se la trovano, sono probabili nuovi massimi di periodo. Altrimenti?... Altrimenti s'annunciano minimi profondi!

PERCORSO n° 185 _ L'inerzia che spinge ormai al ribasso i corsi prende sempre più il sopravvento e gli impulsi al rialzo non trovano spazio: si crolla?

RRT pari a 8 punti _ Operatività che, nel periodo assunto, presenta rischi ben più alti dei rendimenti che si potrebbero forse ottenere.

Il giudizio di brevissimo deve considerarsi definitivo.

ANALISI DI BREVISSIMO PERIODO ↑ &...

↓ SINTESI FINALE

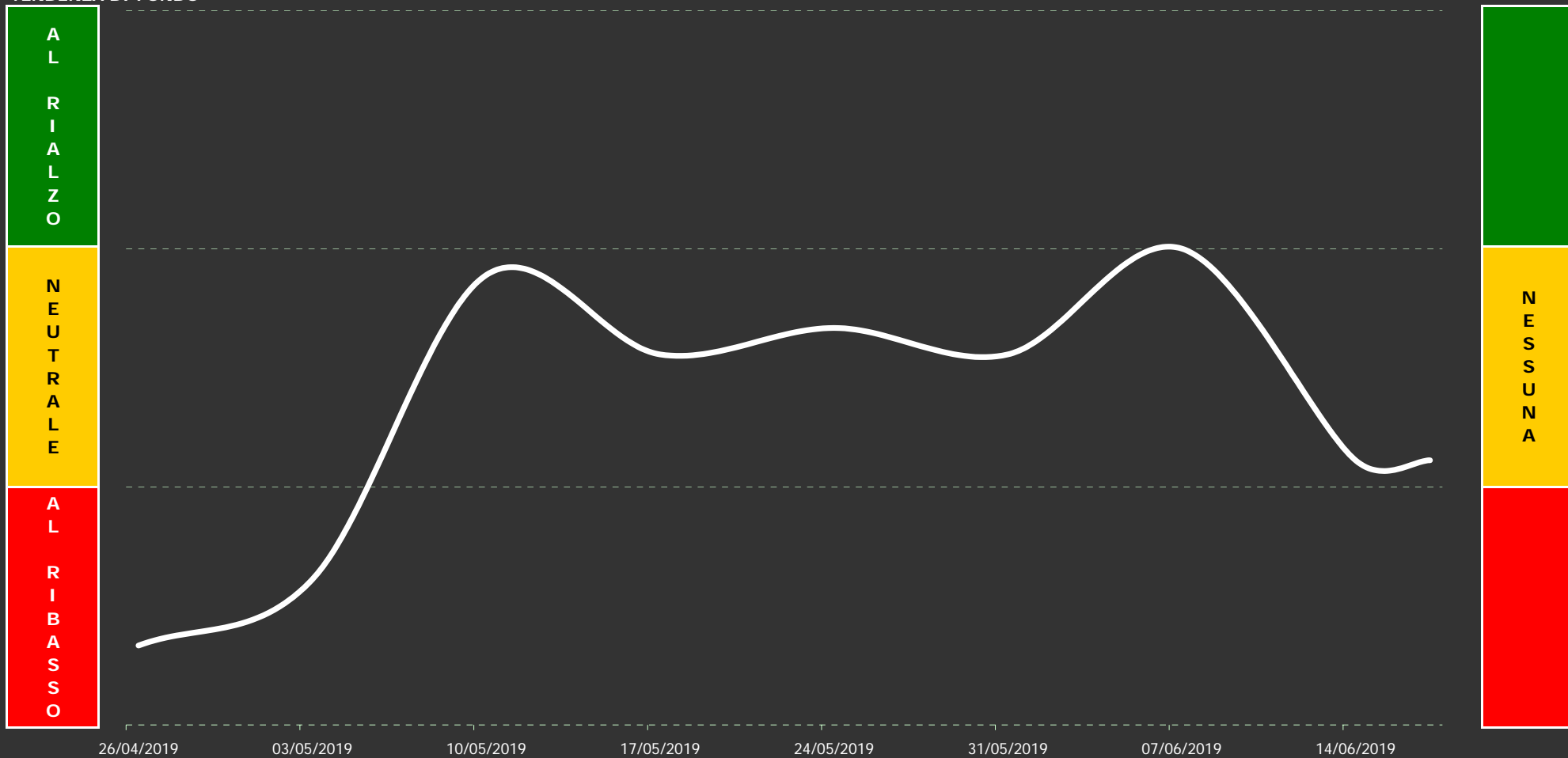
SINTESI FINALE

Tenendo conto di quant'accade anche sulle altre basi temporali, il programma esprime una propria sintesi finale, propriamente operativa, nella quale, oltre ai dati in corso, sono ponderati anche i dati delle settimane precedenti. Proprio perché il giudizio può dirsi reale solo nel fine settimana, quanto espresso dallo stesso nei giorni infrasettimanali dovrà esser considerato, sempre e soltanto, un giudizio di tipo tendenziale: certamente stabile, ma comunque passibile di modifiche anche improvvise.

Il grafico che troverete in prossima pagina vi consentirà di valutare la situazione su un arco temporale di due mesi circa (medio/breve), mentre il giudizio di sintesi finale ("GIUDIZIO DI FONDO"), necessario per superare eventuali ambiguità grafiche, potrete trovarlo nella pagina subito successiva: **in corso di settimana, tuttavia, è solo un giudizio virtuale**. Nella stessa potrete anche confrontare l'attuale giudizio con quelli espressi nelle settimane precedenti, nonché valutare la validità di questi ultimi sulla base del quadro grafico allora in corso. Poi, subito dopo, un'analisi prospettica su quel che potrebbe accadere nei prossimi giorni, con una particolare attenzione alle possibili o probabili correzioni ed accelerazioni al rialzo o al ribasso.

OPERATIVITA' CONSIGLIATA

TENDENZA DI FONDO



095_EURO-YUAN CINESE

giudizio: 10,0 punti

AGGIORNAMENTO DATI DEL:

17 6 2019

Il "GIUDIZIO DI FONDO" è espresso attraverso un numero che è poi traducibile in una precisa analisi testuale. Nel caso specifico, tuttavia, s'è scelto d'essere ancor più "puntuali" ed infatti il numero con cui il giudizio è espresso s'avvale d'un proprio decimale che può mostrarci se, in realtà, s'è proiettati verso un giudizio comunque migliore di quello espresso dal valore intero (al quale rimanda puntualmente il testo del giudizio). Qui di seguito, in logica sequenza, troverete gli ultimi giudizi espressi dall'algoritmo, di cui s'avvale il nostro programma, sulla posizione in oggetto. L'ultimo, quello attuale, si trova a fondo pagina, ma è davvero interessante seguire anche l'evoluzione subita dallo stesso con lo scorrere del tempo:

GIUDIZIO DI FONDO 14,0 p.

espresso dopo la seduta del
31/05/19

Punti "14" _ Scendere dal gradino cui s'è giunti potrebbe aprirci ad uno scenario poco piacevole. Non s'è sull'orlo del baratro, intendiamoci, e gli aspetti positivi, seppur di poco, superano quelli negativi, tuttavia traccheggiare sugli attuali livelli finirebbe soltanto per concedere la vittoria alla forza di gravità. Si deve salire, altrimenti saranno dolori: mantenersi a galla per sperar nei soccorsi non serve!

GIUDIZIO DI FONDO 18,0 p.

espresso dopo la seduta del
07/06/19

Punti "18" _ S'è in una situazione di transizione tra il bene ed il nulla, ma quel nulla non è poi così indifferente come si vorrebbe sperare: abbandonare il bene per cadere definitivamente nel nulla finirebbe, infatti, per chiuderci agli scenari più interessanti e forse anche per molto tempo. Non è detto che il peggio sarà poi quel che ci troveremo di fronte, ma non possiamo escluderlo. Il problema è questo...

GIUDIZIO DI FONDO 10,0 p.

espresso dopo la seduta del
14/06/19

Punti "10" _ Il quadro d'insieme non è certo di quelli che potrebbero far dormire sonni tranquilli: sotto, infatti, c'è sempre il baratro ed è necessario allontanarsi alla svelta da quest'ultimo per evitare d'esserne risucchiati: tale esperienza non sarebbe affatto piacevole! Elementi su cui far leva per allontanarsi dal baratro ce ne sono: purtroppo, però, sono ancor pochi e rischiano di soccombere ai negativi.

GIUDIZIO DI FONDO 10,0 p.

espresso dopo l'ultima seduta

ATTENZIONE: a differenza dei precedenti, questo giudizio è da considerarsi solo virtuale.

Punti "10" _ Il quadro d'insieme non è certo di quelli che potrebbero far dormire sonni tranquilli: sotto, infatti, c'è sempre il baratro ed è necessario allontanarsi alla svelta da quest'ultimo per evitare d'esserne risucchiati: tale esperienza non sarebbe affatto piacevole! Elementi su cui far leva per allontanarsi dal baratro ce ne sono: purtroppo, però, sono ancor pochi e rischiano di soccombere ai negativi.

IL GIUDIZIO DEFINITIVO (NON VIRTUALE) E' ESPRESSO SOLO NEL FINE SETTIMANA.

Scenari&Obiettivi

(possibili sul brevissimo periodo)

095_EURO-YUAN CINESE

	SCENARIO INCERTO ...ma al ribasso
--	---

ATTENDIBILITA' DELLA PREVISIONE AL RIBASSO

discreta	buona
7,740 obiettivo	7,779 obiettivo


17/06/19	7,779	< massimo
17/06/19	7,779	
chiusura di seduta		
minimo >	7,779	17/06/19

obiettivo		
7,857	7,936	7,975
ottima	buona	discreta

soglia d'allerta

abortire d'ogni scenario al ribasso

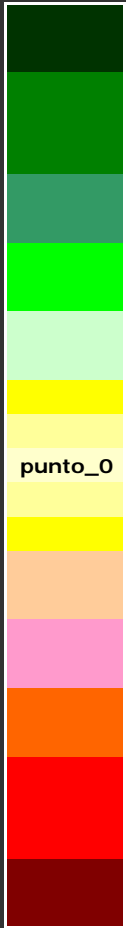
ATTENDIBILITA' DELLA PREVISIONE AL RIALZO



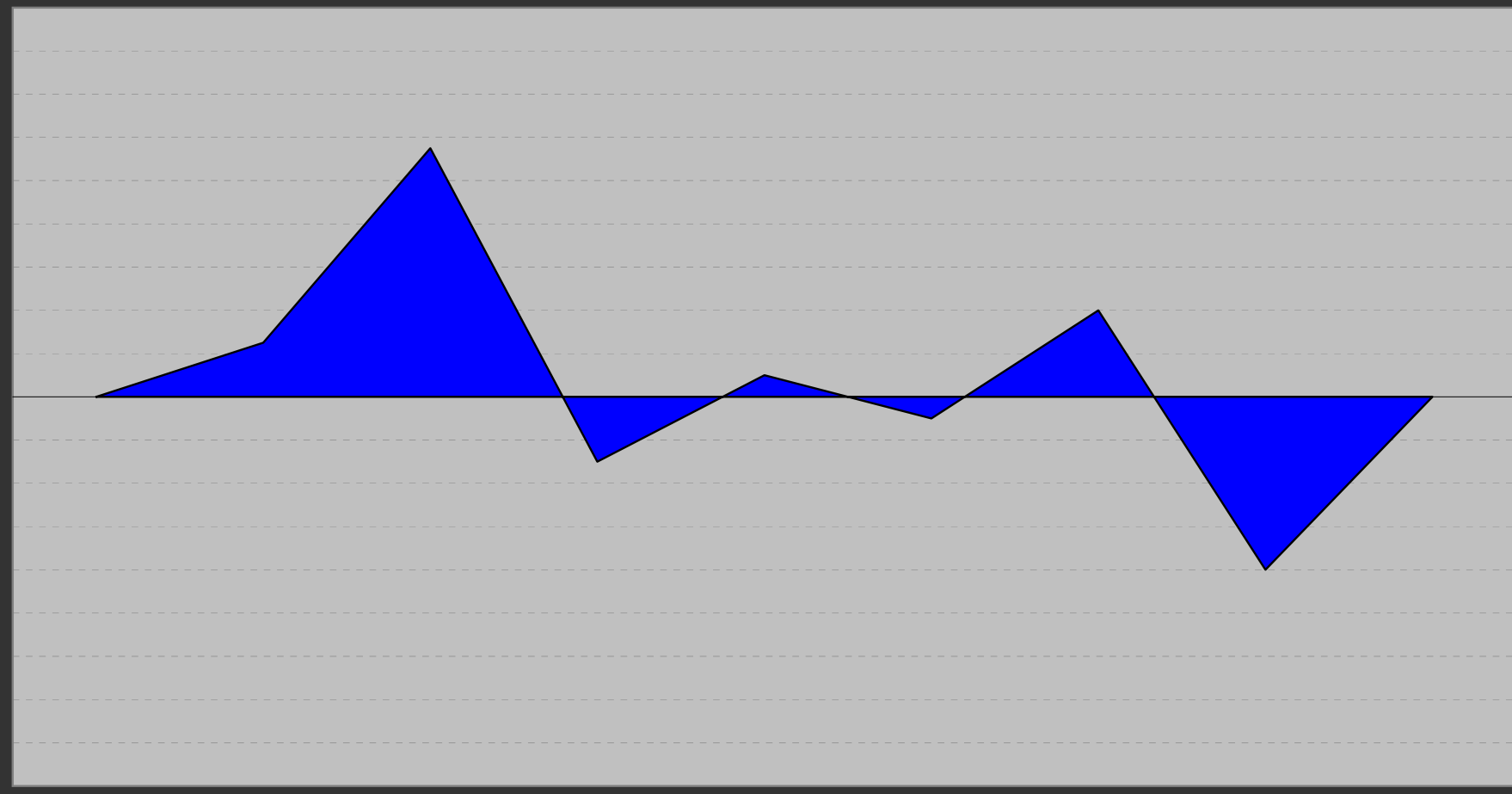
LA PREVISIONE, NEL CASO, E' SEMPRE ATTENDIBILE

POSSIBILE CORREZIONE DI BREVISSIMO...

SCALA



A
L
R
I
A
L
Z
O



26/04/19

03/05/19

10/05/19

17/05/19

24/05/19

31/05/19

07/06/19

14/06/19

17/06/19

14/06/19

-8,0 punti

095_EURO-YUAN CINESE

17/06/19

0,0 punti

AGGIORNAMENTO DATI DEL:

17 6 2019

SINTESI FINALE

(lo spazio delle indicazioni resta bianco quando il programma preferisce sospendere il proprio giudizio: s'esprimerà nei prossimi report)

GIUDIZIO COMPLESSIVO (valori da un minimo di 1 punto ad un massimo di 27 punti)

Punti "10" _ Il quadro d'insieme non è certo di quelli che potrebbero far dormire sonni tranquilli: sotto, infatti, c'è sempre il baratro ed è necessario allontanarsi alla svelta da quest'ultimo per evitare d'esserne risucchiati: tale esperienza non sarebbe affatto piacevole! Elementi su cui far leva per allontanarsi dal baratro ce ne sono: purtroppo, però, sono ancor pochi e rischiano di soccombere ai negativi.

INDICAZIONI E SUGGERIMENTI DI BREVISSIMO PERIODO (tratti da un'analisi delle ultime sedute)

Lo scenario resta ancor incerto, ma c'è una timida tendenza al ribasso che, col trascorrere del tempo, potrebbe anche imporsi. Agire non è affatto semplice in simili occasioni: valutare anzitutto la "tendenza di fondo", la "operatività consigliata" e la "probabile inversione di brevissimo" indicate nelle pagine precedenti e comportarsi di conseguenza.



* **PERCORSO** _ Il "percorso" è l'unità più minuta che possa trovarsi all'interno della curva ciclica d'ogni strumento finanziario. E' giusto considerarla quale "unità" perché al suo interno trovano una "particolare "sintesi unitaria" i diversi elementi che di continuo incidono sui mercati: impulsi, inerzie, volatilità, tendenze ecc. Il tutto, nel nostro caso, è indicato con un solo numero sul quale confluiscono le diverse peculiarità che caratterizzano ogni singolo percorso. Il colore che fa da sfondo al suo numero sintetizza a propria volta il possibile giudizio fornito dal nostro programma: verde-positivo; giallo-neutrale; rosso-negativo. Se il numero, invece, compare su uno sfondo grigio è solo perché il percorso individuato presenta una situazione di particolare eccesso nel rapporto tra Impulso (intenzioni degli operatori) ed Inerzia (destino del ciclo sottostante) per cui lo stesso non può essere considerato affidabile: questa sua temporanea inaffidabilità, tuttavia, è solitamente "destinata" ad essere riassorbita in tempi alquanto rapidi.

* **FASE** _ All'interno d'un ciclo completo di Percorsi (dal n°1 al n°270), le Fasi ci aiutano ad individuare alcuni periodi particolari in grado d'influenzare, con peculiarità del tutto proprie, i Percorsi stessi. Ci sono periodi, infatti, in cui le qualità più intime d'un percorso possono essere esaltate od inibite dalla Fase in corso e bisogna sempre tenerne conto: le Fasi al rialzo sono in verde (da 1 a 4) quelle al ribasso in rosso (da 7 a 9). Le fasi di transizione sono in giallo (0 e 5) e poi c'è una fase particolarissima (la 6) che deve considerarsi al ribasso, ma i cui possibili effetti, seppur solo temporanei, sono talvolta straordinariamente positivi. Ad ogni buon conto, un Percorso verde-positivo può vedere i propri effetti esaltati, se all'interno di una Fase al Rialzo (sfondo verde), oppure limitati, se all'interno di una Fase al Ribasso (sfondo rosso). Al contrario un percorso rosso-negativo vedrà i propri effetti esaltati in una Fase al Ribasso o limitati in una Fase al rialzo.

* **RRT** _ L'RRT misura il rapporto tra il possibile "**Rischio**" ed il probabile "**Rendimento**" nel "**Tempo** (il periodo)" assunto come base della valutazione (giornaliero, settimanale, ecc.): quanto più elevato è il suo valore, tanto più alto dovrà considerarsi l'eventuale rischio operativo o, quanto meno, ben poco vantaggioso il rendimento di un'eventuale operatività al rialzo su quanto in oggetto. Il colore che fa da sfondo è strumento decisivo per valutare la situazione in corso: verde (da 1 a 4) = rischio basso // giallo (da 5 a 7) = rischio medio // rosso (da 8 a 9) = rischio alto // rosso cupo (10) = rischio altissimo.



GLOSSARIO

Il report in oggetto recepisce in toto le Linee Guida indicate da Consob lo scorso 13 ottobre 2017 in merito alla "elaborazione e diffusione di raccomandazioni d'investimento", come definite dagli articoli 3(1)34 e 3(1)35 MAR.

[Market Abuse Regulation - Regolamento (UE) n. 596/2014 del Parlamento Europeo e del Consiglio del 16 aprile 2014 in vigore dal 3 luglio 2016]

In particolare:

- 1) Sono riconducibili alla fattispecie di “raccomandazioni di investimento”, secondo la definizione data da MAR, le informazioni destinate al pubblico o ai canali di distribuzione volte, implicitamente o esplicitamente, a raccomandare o a consigliare una strategia di investimento in relazione ad uno o più strumenti finanziari o emittenti, ivi compresi pareri sul valore o sul prezzo presenti o futuri di tali strumenti [articoli 3(1)34 e 3(1)35 MAR].
- 2) I soggetti che producono o diffondono raccomandazioni in materia d'investimenti, o altre informazioni che raccomandano o consigliano una strategia d'investimento, devono ottemperare agli obblighi informativi previsti dalla normativa vigente in materia di corretta presentazione delle raccomandazioni e di comunicazione degli interessi o dei conflitti di interesse [articolo 20(1) MAR e articoli da 3 a 6 RD 2016/958].
- 3) gli analisti indipendenti, le imprese di investimento, gli enti creditizi, chiunque si occupi come attività principale della produzione o diffusione di raccomandazioni e le persone fisiche che lavorano per questi soggetti in base a un contratto di lavoro o ad altro, così come le altre persone che propongono decisioni di investimento su strumenti finanziari e che si presentano come dotati di esperienza o di competenza finanziaria ovvero sono così percepiti dai partecipanti al mercato (di seguito «esperti») debbono altresì comunicare la frequenza con cui producono raccomandazioni; la loro storia professionale, se abbiano prodotto raccomandazioni a titolo professionale in passato; eventualità che le passate raccomandazioni siano state rilanciate da terzi, ad esempio dai media.
- 4) È opportuno comunicare l'identità delle persone che producono raccomandazioni, la rispettiva autorità competente, se esiste, e la data e l'ora in cui le raccomandazioni sono state ultimate e successivamente diffuse, in quanto possono essere informazioni preziose per gli investitori ai fini delle decisioni di investimento.
- 5) È opportuno divulgare le valutazioni e le metodologie applicate, perché si tratta di informazioni utili per comprendere le raccomandazioni e per determinare in che misura le persone che le producono siano coerenti nelle valutazioni e nelle metodologie adottate. Le raccomandazioni prodotte dalla stessa persona e relative ad imprese dello stesso settore o dello stesso paese dovrebbero dare sistematicamente prova di coerenza su determinati fattori comuni. Gli analisti indipendenti, le imprese di investimento, gli enti creditizi, chiunque si occupi come attività principale della produzione di raccomandazioni, le persone fisiche che lavorano per questi soggetti in base a un contratto di lavoro o ad altro e gli esperti dovrebbero pertanto spiegare nella raccomandazione stessa qualsiasi modifica delle valutazioni e metodologie applicate.
- 6) La persona che produce raccomandazioni in materia di investimenti o altre informazioni che raccomandano o consigliano una strategia di investimento («raccomandazioni») indica in modo chiaro e visibile in ogni raccomandazione prodotta la propria identità e analoghe informazioni sull'identità di qualsiasi altra persona responsabile della produzione della raccomandazione.
- 7) La persona che produce raccomandazioni provvede a che i fatti siano tenuti chiaramente distinti dalle interpretazioni, dalle stime, dalle opinioni o da altri tipi di informazioni non fattuali.

DISCLAIMER

I contenuti del presente report - dati, notizie, informazioni, grafici, marchi e nomi a dominio, ecc. - sono di proprietà di NIKKAIA Strategie, se non diversamente indicato, coperti da copyright e dalla normativa in materia di proprietà industriale.

All'Utente non è concessa alcuna licenza né diritto d'uso e pertanto non è consentito registrare tali contenuti, in tutto od anche solo in parte, su alcun tipo di supporto, riprodurli, copiarli, pubblicarli e utilizzarli a scopo commerciale senza una preventiva autorizzazione scritta di NIKKAIA Strategie, salva la possibilità di farne copia per uso esclusivamente personale.

Tutte le informazioni contenute nel report sono prodotte da fonti interne alla società NIKKAIA Strategie ed approvate dalla sua MSCB (MAR STANDARD CLAIM BOARD) di riferimento, se non diversamente indicato. NIKKAIA Strategie ha la facoltà di modificare, in qualsiasi momento, e a propria discrezione i contenuti e le modalità funzionali ed operative dei propri report, senza particolari preavvisi.

NIKKAIA Strategie cura che le informazioni contenute nei propri report rispondano a requisiti di attendibilità, correttezza, accuratezza, completezza, attualità. In ogni caso, NIKKAIA Strategie non assume, e quindi declina, ogni e qualsiasi responsabilità per eventuali errori, inesattezze, mancanze ed omissioni rinvenibili nei contenuti pubblicati, derivino da errori materiali o refusi di stampa, imputazione dati, formattazione o scansionamento. Le medesime considerazioni valgono anche per i contenuti eventualmente accolti nei report, ma prodotti da società terze cui NIKKAIA Strategie si affida.

Quanto sopra, ovviamente, deve essere ritenuto del tutto valido anche per quanto solo riportato sul Sito di NIKKAIA Strategie, seppure al di fuori dei propri report.



Edoardo E. Macallè - Socio fondatore (dal 2002) e, quindi, Amministratore Unico (dal 2012) di NIKKAIA Strategie. Presidente della Associazione Culturale "Accademia della Gru". Collabora da oltre 10 anni con diverse testate on-line dedicate ai mercati finanziari (Trend-Online - 4Trading - Traderlink - ecc.). Utilizza strumenti d'analisi proprietari legati alla Metodologia dei Percorsi Campione. Non ha alcun interesse specifico nè conflittuale con quanto indicato nel presente report.