

MU.5

119_FUTURE_COCOA (cacao)

120_FUTURE_COFFEE (caffè)

122_FUTURE_CORN (mais)

123_FUTURE_COTTON (cotone)

131_FUTURE_SOYBEAN (soya)

134_FUTURE_SUGAR.11 (zucchero)


135_FUTURE_WHEAT (grano)



redatto il giorno
11/01/2019

e sottoscritto
alle ore 06:38 da
Edoardo E. Macallè

valori del
10/01/2019



*Corto vive in un mondo dove nulla viene deciso a priori,
dove bisogna far delle scelte... e bisogna farle di continuo.*
(Hugo Pratt)



pag. 4



119_FUTURE_COCOA (cacao)
(valutazione d'ampio respiro temporale)

pag. 4

pag. 15



120_FUTURE_COFFEE (caffé)
(valutazione d'ampio respiro temporale)

pag. 15

pag. 26



122_FUTURE_CORN (mais)
(valutazione d'ampio respiro temporale)

pag. 26

pag. 37



123_FUTURE_COTTON (cotone)
(valutazione d'ampio respiro temporale)

pag. 37


pag. 48



131_FUTURE_SOYBEAN (soya)
(valutazione d'ampio respiro temporale)

pag. 48


pag. 59



134_FUTURE_SUGAR.11 (zucchero)
(valutazione d'ampio respiro temporale)

pag. 59

pag. 70



135_FUTURE_WHEAT (grano)
(valutazione d'ampio respiro temporale)

pag. 70



119_FUTURE_COCOA (cacao)

Analisi della posizione



119_FUTURE_COCOA (cacao)

(valutazione d'ampio respiro temporale)

<https://it.investing.com/commodities/us-cocoa>

[TEMPO REALE]

"Matrix" del Tempo...

10/01/2019

VALORE VIRTUALE D'INSIEME 111 p.

	IMPULSO	MOVIMENTO	INERZIA	ALLINEAMENTO	
TRIMESTRALE >>					> valore virtuale: 8 p.
MENSILE >>					> valore virtuale: 55 p.
SETTIMANALE >>					> valore virtuale: 32 p.
GIORNALIERO >>					> valore virtuale: 16 p.

119_FUTURE_COCOA (cacao)

...e "Matrix" dello Spazio

10/01/2019

VALORE VIRTUALE D'INSIEME 111 p.

	TRIMESTRALE	MENSILE	SETTIMANALE	GIORNALIERO	
IMPULSO >>					> valore virtuale: 7 p.
MOVIMENTO >>					> valore virtuale: 26 p.
INERZIA >>					> valore virtuale: 23 p.
ALLINEAMENTO >>					> valore virtuale: 55 p.

119_FUTURE_COCOA (cacao)

119_FUTURE_COCOA (cacao)

Percorso su base
GIORNALIERA

201

fase RRT stadio

10-gen-19

**BREVISSIMO
PERIODO**

a basso rischio

ad alto rischio

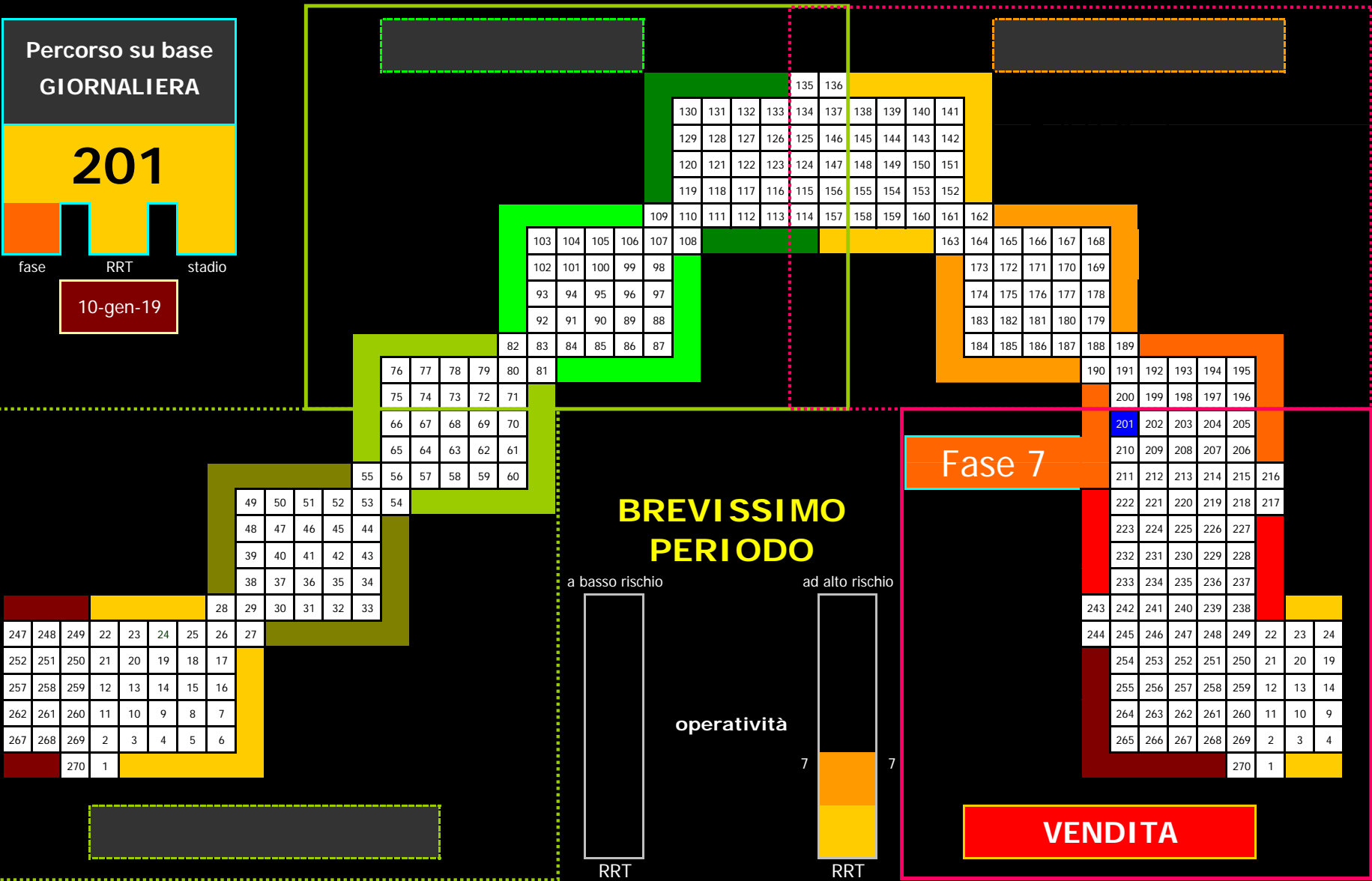
operatività

RRT

RRT

Fase 7

VENDITA



247	248	249	22	23	24	25	26	27
252	251	250	21	20	19	18	17	
257	258	259	12	13	14	15	16	
262	261	260	11	10	9	8	7	
267	268	269	2	3	4	5	6	
	270	1						

49	50	51	52	53	54
48	47	46	45	44	
39	40	41	42	43	
38	37	36	35	34	
55	56	57	58	59	60

76	77	78	79	80	81
75	74	73	72	71	
66	67	68	69	70	
65	64	63	62	61	

103	104	105	106	107	108
102	101	100	99	98	
93	94	95	96	97	
92	91	90	89	88	

130	131	132	133	134	137	138	139	140	141
129	128	127	126	125	146	145	144	143	142
120	121	122	123	124	147	148	149	150	151
119	118	117	116	115	156	155	154	153	152

173	172	171	170	169	
174	175	176	177	178	
183	182	181	180	179	
184	185	186	187	188	189

200	199	198	197	196	
210	209	208	207	206	
211	212	213	214	215	216
222	221	220	219	218	217
223	224	225	226	227	
232	231	230	229	228	
233	234	235	236	237	
243	242	241	240	239	238
244	245	246	247	248	249
254	253	252	251	250	21
255	256	257	258	259	12
264	263	262	261	260	11
265	266	267	268	269	2
				270	1



ULTIMA CHIUSURA: 2369,00

10/01/2019

119_FUTURE_COCAO (cacao)

FASE IN CORSO

-- 7 --

BREVISSIMO PERIODO
(Base Giornaliera)

PERCORSO

n° 201

RRT

7 punti

FASE "7" _ E' senza alcun dubbio una fase molto solida al ribasso: non mancano, infatti, gli impulsi al rialzo, ma questi ultimi non sono più in grado di spingere i corsi oltre le nuove resistenze. La tendenza è ormai convintamente protesa al ribasso ed è quasi impossibile che si possa assistere ad una sua inversione nella fase in corso: al massimo si potrà far scorrere il tempo.

PERCORSO n° 201 _ Gli impulsi al rialzo ci sono ma del tutto insufficienti a rovesciare in positivo la situazione: s'è in fase di stallo, ma si sta maluccio.

RRT pari a 7 punti _ Operatività che, nel periodo in esame, presenta rischi di certo più alti dei rendimenti che si potrebbero ottenere.

Il giudizio di brevissimo deve considerarsi definitivo.

ANALISI DI BREVISSIMO PERIODO ↑ &...

↓ SINTESI FINALE

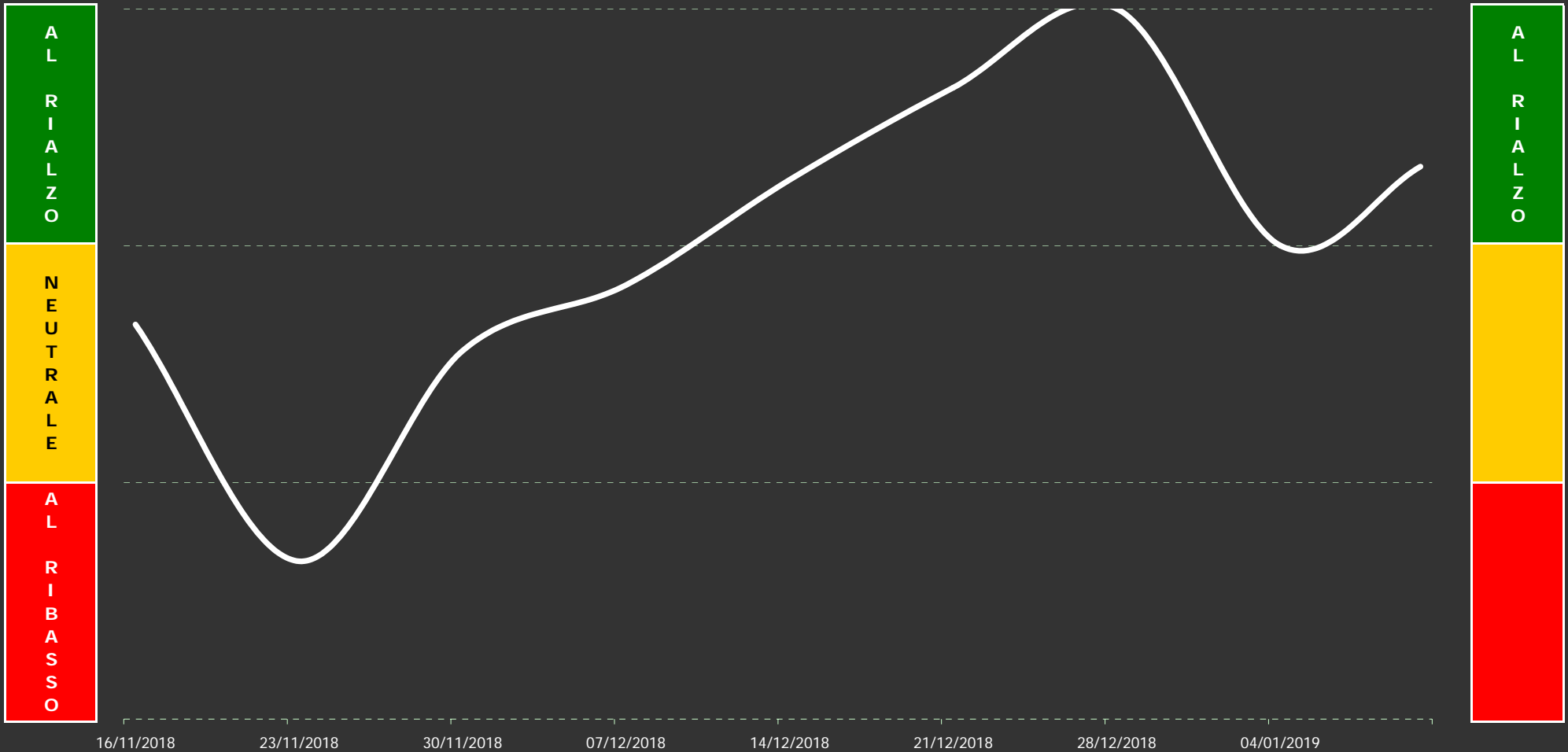
SINTESI FINALE

Tenendo conto di quant'accade anche sulle altre basi temporali, il programma esprime una propria sintesi finale, propriamente operativa, nella quale, oltre ai dati in corso, sono ponderati anche i dati delle settimane precedenti. Proprio perché il giudizio può dirsi reale solo nel fine settimana, quanto espresso dallo stesso nei giorni infrasettimanali dovrà esser considerato, sempre e soltanto, un giudizio di tipo tendenziale: certamente stabile, ma comunque passibile di modifiche anche improvvise.

Il grafico che troverete in prossima pagina vi consentirà di valutare la situazione su un arco temporale di due mesi circa (medio/breve), mentre il giudizio di sintesi finale ("GIUDIZIO DI FONDO"), necessario per superare eventuali ambiguità grafiche, potrete trovarlo nella pagina subito successiva: **in corso di settimana, tuttavia, è solo un giudizio virtuale**. Nella stessa potrete anche confrontare l'attuale giudizio con quelli espressi nelle settimane precedenti, nonché valutare la validità di questi ultimi sulla base del quadro grafico allora in corso. Poi, subito dopo, un'analisi prospettica su quel che potrebbe accadere nei prossimi giorni, con una particolare attenzione alle possibili o probabili correzioni ed accelerazioni al rialzo o al ribasso.

OPERATIVITA' CONSIGLIATA

TENDENZA DI FONDO



119_FUTURE_COCAO (cacao)

giudizio: 21,0 punti

AGGIORNAMENTO DATI DEL:

10 1 2019

Il "GIUDIZIO DI FONDO" è espresso attraverso un numero che è poi traducibile in una precisa analisi testuale. Nel caso specifico, tuttavia, s'è scelto d'essere ancor più "puntuali" ed infatti il numero con cui il giudizio è espresso s'avvale d'un proprio decimale che può mostrarci se, in realtà, s'è proiettati verso un giudizio comunque migliore di quello espresso dal valore intero (al quale rimanda puntualmente il testo del giudizio). Qui di seguito, in logica sequenza, troverete gli ultimi giudizi espressi dall'algoritmo, di cui s'avvale il nostro programma, sulla posizione in oggetto. L'ultimo, quello attuale, si trova a fondo pagina, ma è davvero interessante seguire anche l'evoluzione subita dallo stesso con lo scorrere del tempo:

GIUDIZIO DI FONDO 24,0 p.espresso dopo la seduta del
21/12/18

Punti "24" _ Quando s'è molto vicini alla vetta, solitamente nascono i problemi perché gli ultimi metri da percorrere possono sembrare anche infiniti. Talvolta, invece, si vorrebbe farli di corsa tanto sembrano vicini: colpa dell'entusiasmo. In un caso come nell'altro si rischia di perdere l'abbrivio, ma la solidità è molta e la vetta sarà probabilmente raggiunta. Così non fosse?... Poco male: s'è stati bravi!

GIUDIZIO DI FONDO 27,0 p.espresso dopo la seduta del
28/12/18

Punti "27" _ Cosa mai si potrebbe fare, in fondo, più di quel che s'è fatto sin qui?... Indubbiamente è una situazione di particolare eccesso, con tutti gli elementi utili che al momento sono positivi: non uno solo di questi ultimi, infatti, è negativo e questa è indubbiamente una situazione limite che non trova molti riscontri nella storia della posizione in oggetto. Teniamone conto: gli eccessi di solito rientrano...

GIUDIZIO DI FONDO 18,0 p.espresso dopo la seduta del
04/01/19

Punti "18" _ S'è in una situazione di transizione tra il bene ed il nulla, ma quel nulla non è poi così indifferente come si vorrebbe sperare: abbandonare il bene per cadere definitivamente nel nulla finirebbe, infatti, per chiuderci agli scenari più interessanti e forse anche per molto tempo. Non è detto che il peggio sarà poi quel che ci troveremo di fronte, ma non possiamo escluderlo. Il problema è questo...

GIUDIZIO DI FONDO 21,0 p.

espresso dopo l'ultima seduta

ATTENZIONE: a differenza dei precedenti, questo giudizio è da considerarsi solo virtuale.

Punti "21" _ Lo scenario è positivo: non del tutto positivo, certo, ma positivo quanto basta per non esser costretti a temere nulla di terribile su tempi ampi. Le lacune ovviamente ci sono, ma le stesse (almeno per ora) incidono su aspetti più che altro secondari rispetto alla sostanza della situazione in corso. Si sta all'erta, ma senza perdere il sonno. Questa, in fondo, è sempre una gran bella notizia...

IL GIUDIZIO DEFINITIVO (NON VIRTUALE) E' ESPRESSO SOLO NEL FINE SETTIMANA.

Scenari&Obiettivi

(possibili sul brevissimo periodo)

119_FUTURE_COcoa (cacao)

	SCENARIO INCERTO in attesa aumento volatilità
--	---

abortire d'ogni scenario al ribasso

ATTENDIBILITA' DELLA PREVISIONE AL RIBASSO

sufficiente discreta buona ottima

2311	2322 obiettivo	2334 obiettivo	2358 obiettivo
-------------	--------------------------	--------------------------	--------------------------


abortire d'ogni scenario al rialzo

10/01/19	2390	< massimo
10/01/19	2369	ultimo valore
minimo >	2327	10/01/19

obiettivo	obiettivo	2457
2421	2445	

ottima buona discreta

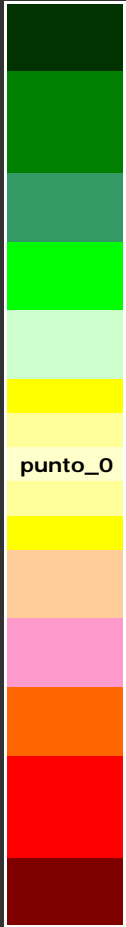
ATTENDIBILITA' DELLA PREVISIONE AL RIALZO



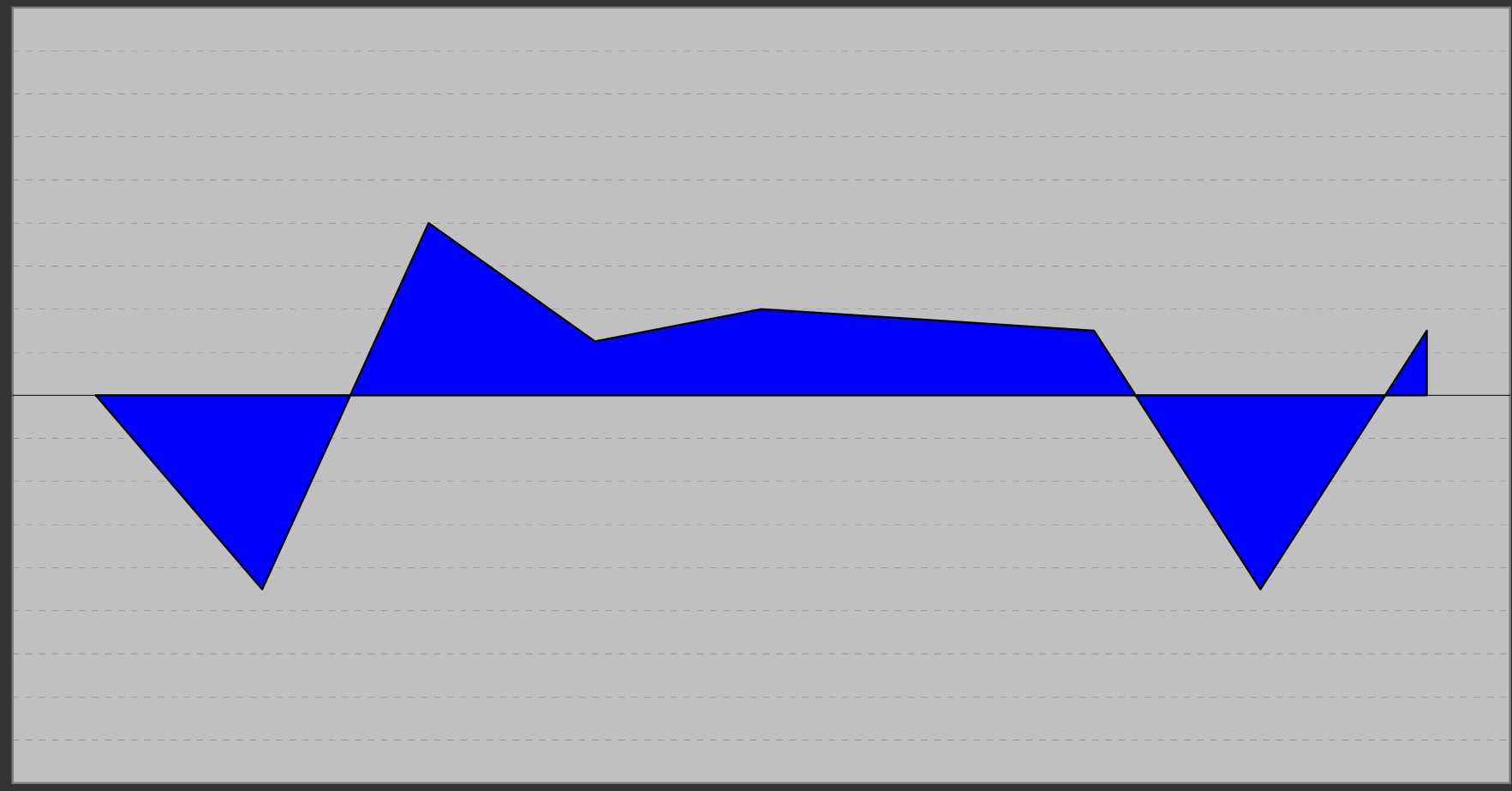
LA PREVISIONE, NEL CASO, E' SEMPRE ATTENDIBILE

POSSIBILE CORREZIONE DI BREVISSIMO...

SCALA



A
L
R
I
A
L
Z
O



16/11/18

23/11/18

30/11/18

07/12/18

14/12/18

21/12/18

28/12/18

04/01/19

10/01/19

04/01/19

-9,0 punti

119_FUTURE_COCAO (cacao)

10/01/19

3,0 punti

AGGIORNAMENTO DATI DEL:

10 1 2019

SINTESI FINALE

(lo spazio delle indicazioni resta bianco quando il programma preferisce sospendere il proprio giudizio: s'esprimerà nei prossimi report)

GIUDIZIO COMPLESSIVO (valori da un minimo di 1 punto ad un massimo di 27 punti)

Punti "21" _ Lo scenario è positivo: non del tutto positivo, certo, ma positivo quanto basta per non esser costretti a temere nulla di terribile su tempi ampi. Le lacune ovviamente ci sono, ma le stesse (almeno per ora) incidono su aspetti più che altro secondari rispetto alla sostanza della situazione in corso. Si sta all'erta, ma senza perdere il sonno. Questa, in fondo, è sempre una gran bella notizia...

INDICAZIONI E SUGGERIMENTI DI BREVISSIMO PERIODO (tratti da un'analisi delle ultime sedute)

La volatilità (sulla base temporale in oggetto, N.d.R.) adesso potrebbe anche alzarsi, impedendo ai corsi di trovar da subito una propria precisa tendenza. La sola operatività consigliata, in questi casi, è di solito il trading giornaliero (utilizzabile, però, solo da chi non ha particolari velleità rialziste di lungo periodo). Gli investitori, invece, attendano novità operative contenute nei prossimi report.



120_FUTURE_COFFEE (café)

Analisi della posizione



120_FUTURE_COFFEE (café)

(valutazione d'ampio respiro temporale)

<https://it.investing.com/commodities/us-coffee-c>

[TEMPO REALE]

"Matrix" del Tempo...

10/01/2019

VALORE VIRTUALE D'INSIEME 104 p.

	IMPULSO	MOVIMENTO	INERZIA	ALLINEAMENTO	
TRIMESTRALE >>					> valore virtuale: 25 p.
MENSILE >>					> valore virtuale: 19 p.
SETTIMANALE >>					> valore virtuale: 83 p.
GIORNALIERO >>					> valore virtuale: -22 p.

120_FUTURE_COFFEE (caffé)

...e "Matrix" dello Spazio

10/01/2019

VALORE VIRTUALE D'INSIEME 104 p.

	TRIMESTRALE	MENSILE	SETTIMANALE	GIORNALIERO	
IMPULSO >>					> valore virtuale: -1 p.
MOVIMENTO >>					> valore virtuale: 23 p.
INERZIA >>					> valore virtuale: 25 p.
ALLINEAMENTO >>					> valore virtuale: 58 p.

120_FUTURE_COFFEE (caffé)

120_FUTURE_COFFEE (caff )

Percorso su base
GIORNALIERA

94

fase RRT stadio

10-gen-19

ACQUISTO

Fase 3

BREVISSIMO
PERIODO

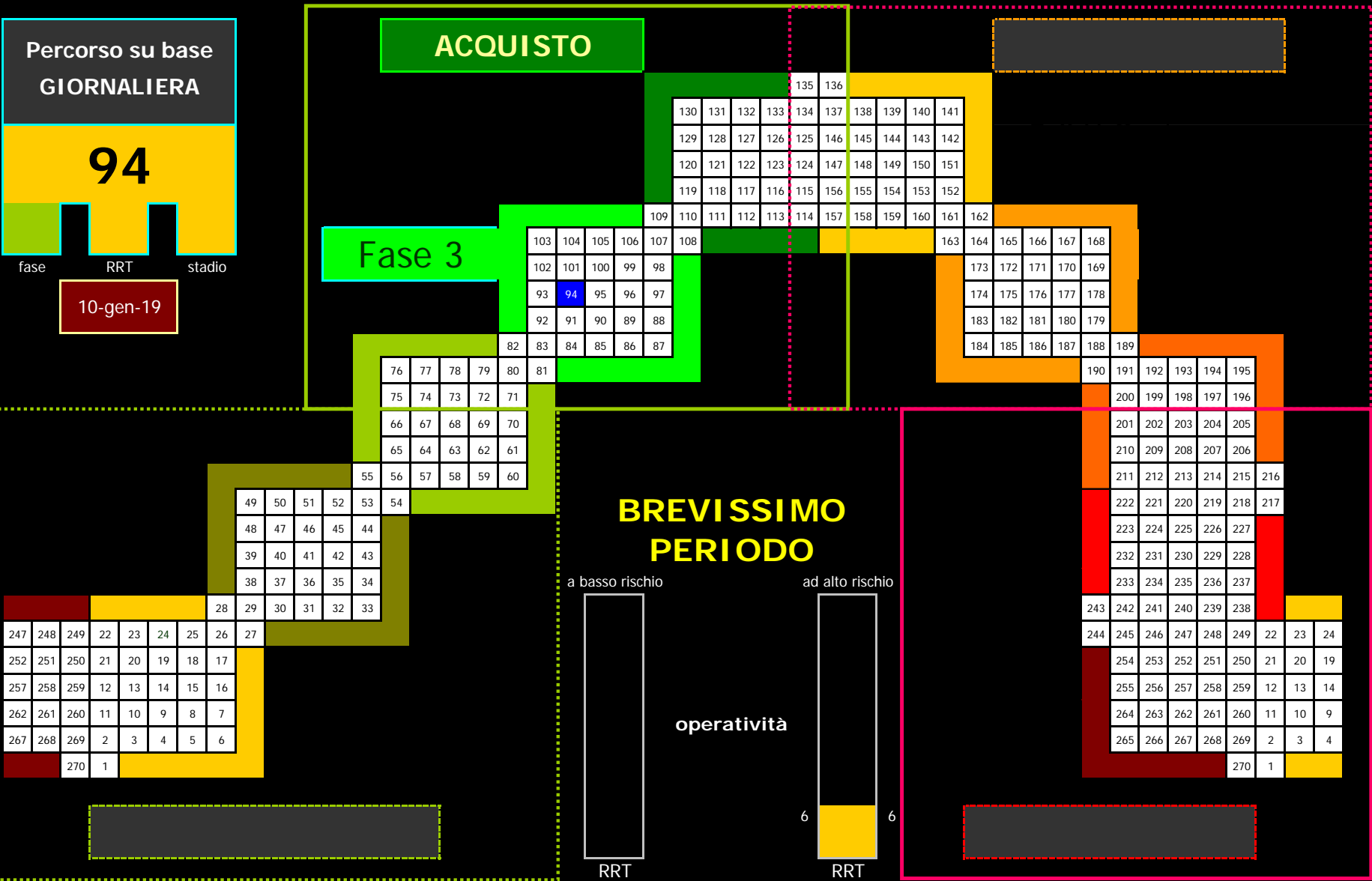
a basso rischio

ad alto rischio

operativit 

RRT

RRT



ULTIMA CHIUSURA: 104,25

10/01/2019

120_FUTURE_COFFEE (caffé)

FASE IN CORSO

-- 3 --

BREVISSIMO PERIODO
(Base Giornaliera)

PERCORSO

n° 94

RRT

6 punti

FASE "3" _ Tra tutte le fasi al rialzo, questa è di certo la più lineare: gli impulsi trovano la strada sostanzialmente sgombra da ostacoli, mentre l'inerzia offre il suo sostegno ai corsi che, solitamente senza grandi difficoltà, si spingono in avanti fino al pieno raggiungimento d'obiettivi di rilievo evidente. Ma è proprio una volta giunti lì che potrebbero iniziare i primi problemi...

PERCORSO n° 94 _ L'incertezza, seppure con grande cautela, potrebbe lasciare campo aperto ad un ulteriore recupero dei corsi: lecito sperarvi? Sì!

RRT pari a 6 punti _ Operatività che, nel periodo in esame, presenta rischi in evidente crescita rispetto ai possibili rendimenti.

Il giudizio di brevissimo deve considerarsi definitivo.

ANALISI DI BREVISSIMO PERIODO ↑ &...

↓ SINTESI FINALE

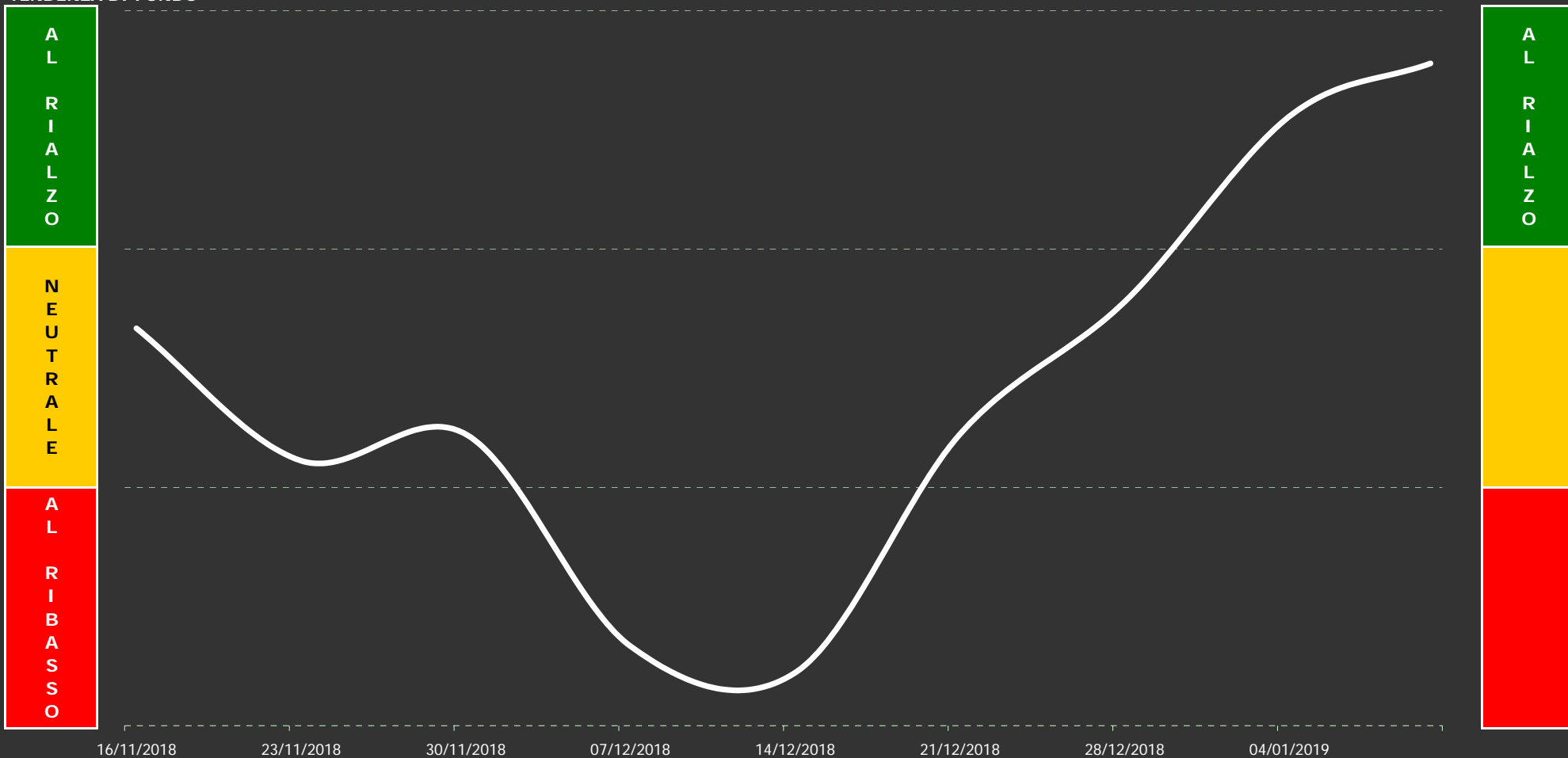
SINTESI FINALE

Tenendo conto di quant'accade anche sulle altre basi temporali, il programma esprime una propria sintesi finale, propriamente operativa, nella quale, oltre ai dati in corso, sono ponderati anche i dati delle settimane precedenti. Proprio perché il giudizio può dirsi reale solo nel fine settimana, quanto espresso dallo stesso nei giorni infrasettimanali dovrà esser considerato, sempre e soltanto, un giudizio di tipo tendenziale: certamente stabile, ma comunque passibile di modifiche anche improvvise.

Il grafico che troverete in prossima pagina vi consentirà di valutare la situazione su un arco temporale di due mesi circa (medio/breve), mentre il giudizio di sintesi finale ("GIUDIZIO DI FONDO"), necessario per superare eventuali ambiguità grafiche, potrete trovarlo nella pagina subito successiva: **in corso di settimana, tuttavia, è solo un giudizio virtuale**. Nella stessa potrete anche confrontare l'attuale giudizio con quelli espressi nelle settimane precedenti, nonché valutare la validità di questi ultimi sulla base del quadro grafico allora in corso. Poi, subito dopo, un'analisi prospettica su quel che potrebbe accadere nei prossimi giorni, con una particolare attenzione alle possibili o probabili correzioni ed accelerazioni al rialzo o al ribasso.

OPERATIVITA' CONSIGLIATA

TENDENZA DI FONDO



16/11/2018

23/11/2018

30/11/2018

07/12/2018

14/12/2018

21/12/2018

28/12/2018

04/01/2019

120_FUTURE_COFFEE (caffé)

giudizio: 25,0 punti

AGGIORNAMENTO DATI DEL:

10 1 2019

ULTIMA CHIUSURA: 104,25

10/01/2019

120_FUTURE_COFFEE (caffé)

Il "GIUDIZIO DI FONDO" è espresso attraverso un numero che è poi traducibile in una precisa analisi testuale. Nel caso specifico, tuttavia, s'è scelto d'essere ancor più "puntuali" ed infatti il numero con cui il giudizio è espresso s'avvale d'un proprio decimale che può mostrarci se, in realtà, s'è proiettati verso un giudizio comunque migliore di quello espresso dal valore intero (al quale rimanda puntualmente il testo del giudizio). Qui di seguito, in logica sequenza, troverete gli ultimi giudizi espressi dall'algoritmo, di cui s'avvale il nostro programma, sulla posizione in oggetto. L'ultimo, quello attuale, si trova a fondo pagina, ma è davvero interessante seguire anche l'evoluzione subita dallo stesso con lo scorrere del tempo:

GIUDIZIO DI FONDO 11,0 p.

espresso dopo la seduta del
21/12/18

Punti "11" _ Nella situazione attuale può sempre accader di tutto: tanto nel bene quanto nel male. Aver fretta di sapere non sarebbe comunque utile: ci vorranno almeno alcune settimane per trarre le giuste conclusioni. Gli elementi a favore d'una caduta dei corsi sono ancor preponderanti, ma meno efficaci di quanto si sarebbe potuto temere. Ovviamente, però, non si può creder nell'esatto contrario.

GIUDIZIO DI FONDO 16,0 p.

espresso dopo la seduta del
28/12/18

Punti "16" _ Sperare in un miglioramento del quadro d'insieme è lecito ed in fondo anche corretto, ma crederci convintamente o solo abbastanza... non lo è affatto. Ci sono molti elementi che lo lasciano sperare (e quelli positivi sono superiori a quelli negativi), ma nell'insieme ci sono troppe lacune per credere in un autentico miglioramento dei corsi da subito: meglio lasciare che il tempo faccia il suo corso.

GIUDIZIO DI FONDO 23,0 p.

espresso dopo la seduta del
04/01/19

Punti "23" _ Nell'attuale situazione le correzioni sono sempre possibili, ma la probabilità che le stesse possano trasformarsi in qualcosa di più preoccupante è invero modesta. Lo scenario d'insieme, infatti, è saldamente positivo e consente di sperar sempre in ulteriori allunghi o repentini recuperi, nel caso ve ne fosse bisogno. C'è da esser contenti?... C'è da esser "molto" contenti! [purché attenti]

GIUDIZIO DI FONDO 25,0 p.

espresso dopo l'ultima seduta

ATTENZIONE: a differenza dei precedenti, questo giudizio è da considerarsi solo virtuale.

Punti "25" _ La vetta è lì o, forse, già qui: chissà... S'è entrati nella parte più calda degli scenari al rialzo, la parte in cui si fatica a trovare un solo fattore negativo e che spesso porta il tutto all'eccesso se non proprio all'estasi. Ovviamente più si va in alto e più si sentono gli scossoni del vento, ma gli stessi non fanno poi gran paura... sempre che il vento non vada a trasformarsi in qualcosa di più violento.

IL GIUDIZIO DEFINITIVO (NON VIRTUALE) E' ESPRESSO SOLO NEL FINE SETTIMANA.

Scenari&Obiettivi

(possibili sul brevissimo periodo)

120_FUTURE_COFFEE (caff )

	SCENARIO INCERTO in attesa aumento volatilit�
--	---

abortire d'ogni scenario al ribasso

ATTENDIBILITA' DELLA PREVISIONE AL RIBASSO

sufficiente discreta buona ottima

102,0	102,6 obiettivo	103,1 obiettivo	104,1 obiettivo
--------------	--------------------	--------------------	--------------------


abortire d'ogni scenario al rialzo

10/01/19	106,0	< massimo
10/01/19	104,3 ultimo valore	
minimo >	103,4	10/01/19

obiettivo	obiettivo	108,4
106,8	107,8	

ottima buona discreta

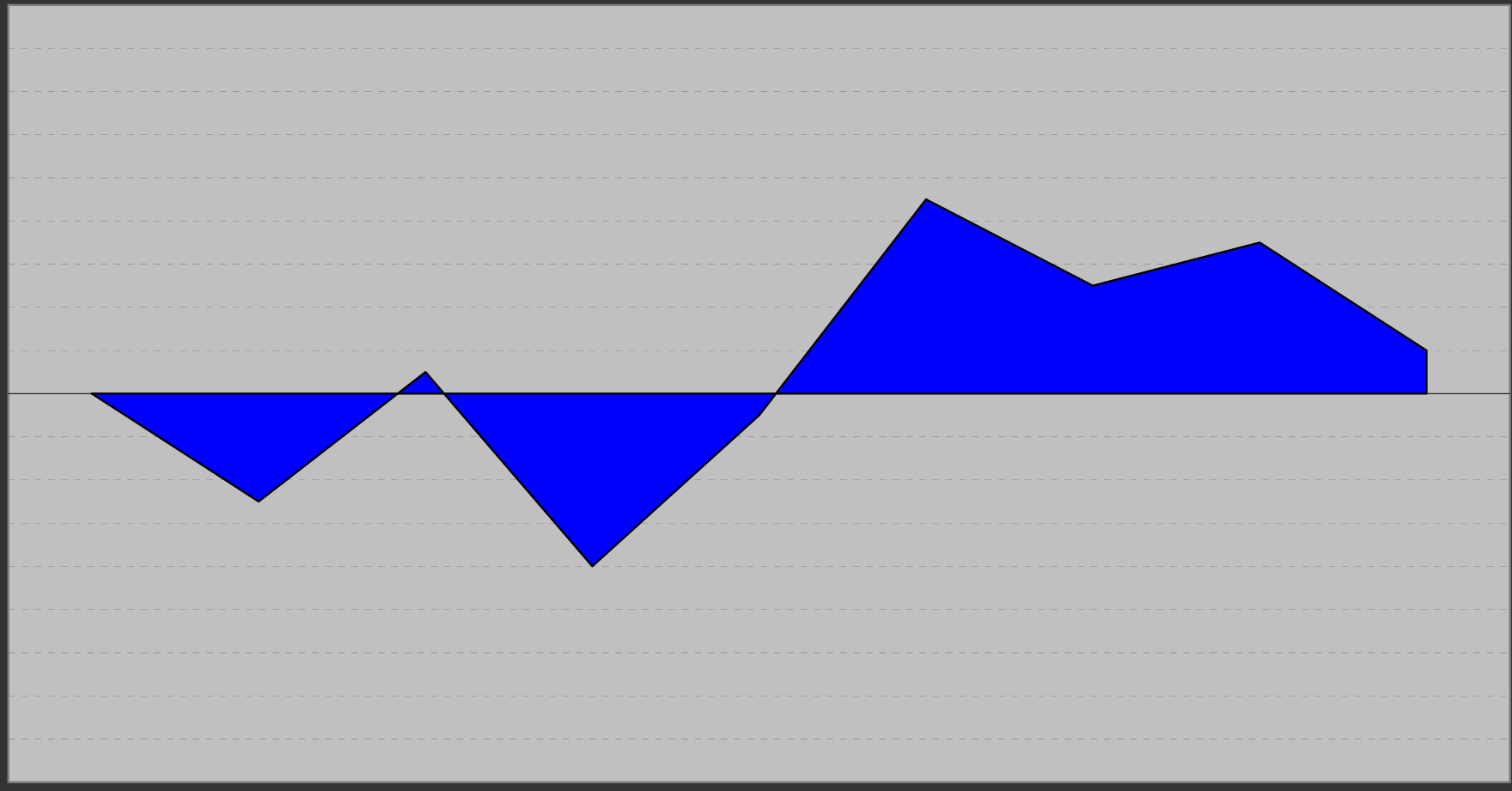
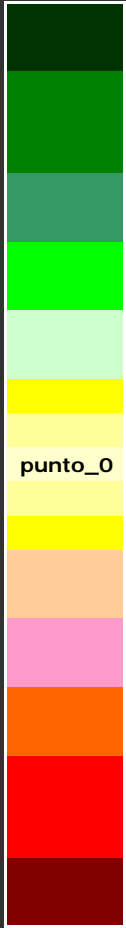
ATTENDIBILITA' DELLA PREVISIONE AL RIALZO



LA PREVISIONE, NEL CASO, E' SEMPRE ATTENDIBILE

POSSIBILE CORREZIONE DI BREVISSIMO...

SCALA



16/11/18

23/11/18

30/11/18

07/12/18

14/12/18

21/12/18

28/12/18

04/01/19

10/01/19

04/01/19

7,0 punti

120_FUTURE_COFFEE (caffé)

10/01/19

2,0 punti

AGGIORNAMENTO DATI DEL:

10 1 2019

SINTESI FINALE

(lo spazio delle indicazioni resta bianco quando il programma preferisce sospendere il proprio giudizio: s'esprimerà nei prossimi report)

GIUDIZIO COMPLESSIVO (valori da un minimo di 1 punto ad un massimo di 27 punti)

Punti "25" _ La vetta è lì o, forse, già qui: chissà... S'è entrati nella parte più calda degli scenari al rialzo, la parte in cui si fatica a trovare un solo fattore negativo e che spesso porta il tutto all'eccesso se non proprio all'estasi. Ovviamente più si va in alto e più si sentono gli scossoni del vento, ma gli stessi non fanno poi gran paura... sempre che il vento non vada a trasformarsi in qualcosa di più violento.

INDICAZIONI E SUGGERIMENTI DI BREVISSIMO PERIODO (tratti da un'analisi delle ultime sedute)

La volatilità (sulla base temporale in oggetto, N.d.R.) adesso potrebbe anche alzarsi, impedendo ai corsi di trovar da subito una propria precisa tendenza. La sola operatività consigliata, in questi casi, è di solito il trading giornaliero (utilizzabile, però, solo da chi non ha particolari velleità rialziste di lungo periodo). Gli investitori, invece, attendano novità operative contenute nei prossimi report.



122_FUTURE_CORN (mais)

Analisi della posizione



122_FUTURE_CORN (mais)
(valutazione d'ampio respiro temporale)

<https://it.investing.com/commodities/us-corn>

[TEMPO REALE]

"Matrix" del Tempo...

10/01/2019

VALORE VIRTUALE D'INSIEME -205 p.

	IMPULSO	MOVIMENTO	INERZIA	ALLINEAMENTO	
TRIMESTRALE >>					> valore virtuale: 13 p.
MENSILE >>					> valore virtuale: 48 p.
SETTIMANALE >>					> valore virtuale: -106 p.
GIORNALIERO >>					> valore virtuale: -161 p.

122_FUTURE_CORN (mais)

...e "Matrix" dello Spazio

10/01/2019

VALORE VIRTUALE D'INSIEME -205 p.

	TRIMESTRALE	MENSILE	SETTIMANALE	GIORNALIERO	
IMPULSO >>					> valore virtuale: -120 p.
MOVIMENTO >>					> valore virtuale: -13 p.
INERZIA >>					> valore virtuale: 10 p.
ALLINEAMENTO >>					> valore virtuale: -82 p.

122_FUTURE_CORN (mais)

122_FUTURE_CORN (mais)

Percorso su base
GIORNALIERA

189

fase RRT stadio

10-gen-19

DISTRIBUZIONE

Fase 6

**BREVISSIMO
PERIODO**

a basso rischio

ad alto rischio

operatività

RRT

RRT

247	248	249	22	23	24	25	26	27
252	251	250	21	20	19	18	17	
257	258	259	12	13	14	15	16	
262	261	260	11	10	9	8	7	
267	268	269	2	3	4	5	6	
	270	1						

76	77	78	79	80	81
75	74	73	72	71	
66	67	68	69	70	
65	64	63	62	61	
55	56	57	58	59	60

49	50	51	52	53	54
48	47	46	45	44	
39	40	41	42	43	
38	37	36	35	34	

82	83	84	85	86	87
----	----	----	----	----	----

103	104	105	106	107	108
102	101	100	99	98	
93	94	95	96	97	
92	91	90	89	88	

109	110	111	112	113	114	157	158	159	160	161	162
-----	-----	-----	-----	-----	-----	-----	-----	-----	-----	-----	-----

130	131	132	133	134	137	138	139	140	141
129	128	127	126	125	146	145	144	143	142
120	121	122	123	124	147	148	149	150	151
119	118	117	116	115	156	155	154	153	152

135	136
-----	-----

163	164	165	166	167	168
173	172	171	170	169	
174	175	176	177	178	
183	182	181	180	179	
184	185	186	187	188	

190	191	192	193	194	195
200	199	198	197	196	
201	202	203	204	205	
210	209	208	207	206	
211	212	213	214	215	216
222	221	220	219	218	217
223	224	225	226	227	
232	231	230	229	228	
233	234	235	236	237	

243	242	241	240	239	238
244	245	246	247	248	249
254	253	252	251	250	21
255	256	257	258	259	12
264	263	262	261	260	11
265	266	267	268	269	2
				270	1

22	23	24
20	19	
13	14	
10	9	
3	4	

ULTIMA CHIUSURA: 376,25

10/01/2019

122_FUTURE_CORN (mais)

FASE IN CORSO

-- 6 --

BREVISSIMO PERIODO
(Base Giornaliera)

FASE "6" _ E' fase da considerarsi ad alto rischio e possibile alto rendimento: il rischio è praticamente certo, il rendimento, invece, non è affatto improbabile. La volatilità, nel caso, non ha più grandi vincoli ed i corsi s'agitano alla ricerca di una nuova base: se la trovano, sono probabili nuovi massimi di periodo. Altrimenti?... Altrimenti s'annunciano minimi profondi!

PERCORSO

n° 189

PERCORSO n° 189 _ Prepararsi a quel peggio che peggio non potrebbe proprio rivelarsi: la porta dell'inferno s'è spalancata e la pena già s'avverte...

RRT

10 punti

RRT pari a 10 punti _ Operatività che, nel periodo assunto, presenta solo molti rischi e rendimenti in buona sostanza nulli o quasi!

Il giudizio di brevissimo deve considerarsi definitivo.

ANALISI DI BREVISSIMO PERIODO ↑ &...

↓ SINTESI FINALE

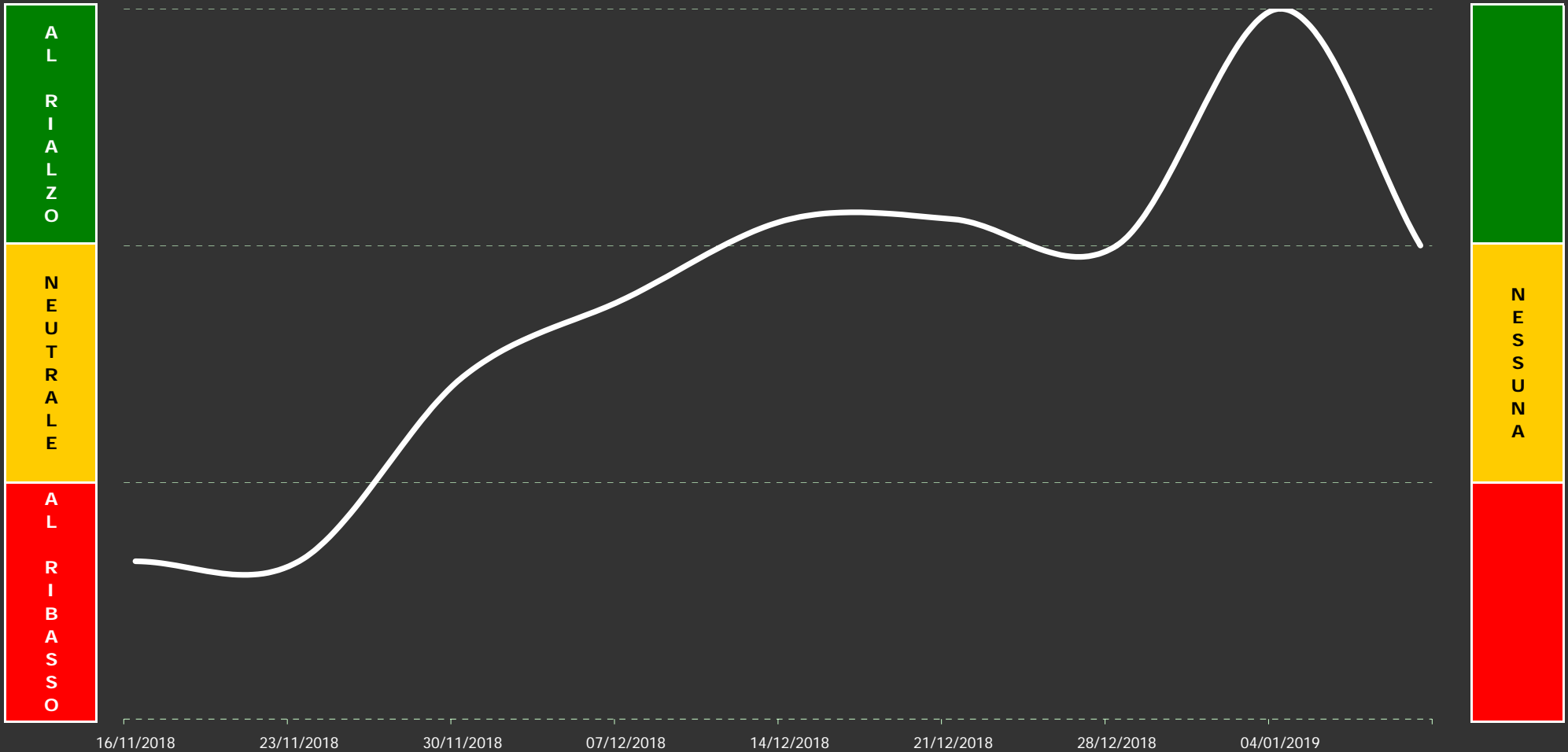
SINTESI FINALE

Tenendo conto di quant'accade anche sulle altre basi temporali, il programma esprime una propria sintesi finale, propriamente operativa, nella quale, oltre ai dati in corso, sono ponderati anche i dati delle settimane precedenti. Proprio perché il giudizio può dirsi reale solo nel fine settimana, quanto espresso dallo stesso nei giorni infrasettimanali dovrà esser considerato, sempre e soltanto, un giudizio di tipo tendenziale: certamente stabile, ma comunque passibile di modifiche anche improvvise.

Il grafico che troverete in prossima pagina vi consentirà di valutare la situazione su un arco temporale di due mesi circa (medio/breve), mentre il giudizio di sintesi finale ("GIUDIZIO DI FONDO"), necessario per superare eventuali ambiguità grafiche, potrete trovarlo nella pagina subito successiva: **in corso di settimana, tuttavia, è solo un giudizio virtuale**. Nella stessa potrete anche confrontare l'attuale giudizio con quelli espressi nelle settimane precedenti, nonché valutare la validità di questi ultimi sulla base del quadro grafico allora in corso. Poi, subito dopo, un'analisi prospettica su quel che potrebbe accadere nei prossimi giorni, con una particolare attenzione alle possibili o probabili correzioni ed accelerazioni al rialzo o al ribasso.

TENDENZA DI FONDO

OPERATIVITA' CONSIGLIATA



122_FUTURE_CORN (mais)

giudizio: 18,0 punti

AGGIORNAMENTO DATI DEL:

10 1 2019

ULTIMA CHIUSURA: 376,25

10/01/2019

122_FUTURE_CORN (mais)

Il "GIUDIZIO DI FONDO" è espresso attraverso un numero che è poi traducibile in una precisa analisi testuale. Nel caso specifico, tuttavia, s'è scelto d'essere ancor più "puntuali" ed infatti il numero con cui il giudizio è espresso s'avvale d'un proprio decimale che può mostrarci se, in realtà, s'è proiettati verso un giudizio comunque migliore di quello espresso dal valore intero (al quale rimanda puntualmente il testo del giudizio). Qui di seguito, in logica sequenza, troverete gli ultimi giudizi espressi dall'algorithm, di cui s'avvale il nostro programma, sulla posizione in oggetto. L'ultimo, quello attuale, si trova a fondo pagina, ma è davvero interessante seguire anche l'evoluzione subita dallo stesso con lo scorrere del tempo:

GIUDIZIO DI FONDO 19,0 p.

espresso dopo la seduta del
21/12/18

Punti "19" _ Trarre indicazioni per il futuro sulla base di quel che si ha oggi non è opportuno: siamo con entrambi i piedi all'interno d'uno scenario indubbiamente confortante, ma quei piedi non sono così saldi come noi si vorrebbe sperare. Tra una settimana ne sapremo certamente di più e per ora possiamo accontentarci. Ancor meglio: dobbiamo accontentarci! Poteva andar anche peggio, in fondo...

GIUDIZIO DI FONDO 18,0 p.

espresso dopo la seduta del
28/12/18

Punti "18" _ S'è in una situazione di transizione tra il bene ed il nulla, ma quel nulla non è poi così indifferente come si vorrebbe sperare: abbandonare il bene per cadere definitivamente nel nulla finirebbe, infatti, per chiuderci agli scenari più interessanti e forse anche per molto tempo. Non è detto che il peggio sarà poi quel che ci troveremo di fronte, ma non possiamo escluderlo. Il problema è questo...

GIUDIZIO DI FONDO 27,0 p.

espresso dopo la seduta del
04/01/19

Punti "27" _ Cosa mai si potrebbe fare, in fondo, più di quel che s'è fatto sin qui?... Indubbiamente è una situazione di particolare eccesso, con tutti gli elementi utili che al momento sono positivi: non uno solo di questi ultimi, infatti, è negativo e questa è indubbiamente una situazione limite che non trova molti riscontri nella storia della posizione in oggetto. Teniamone conto: gli eccessi di solito rientrano...

GIUDIZIO DI FONDO 18,0 p.

espresso dopo l'ultima seduta

ATTENZIONE: a differenza dei precedenti, questo giudizio è da considerarsi solo virtuale.

Punti "18" _ S'è in una situazione di transizione tra il bene ed il nulla, ma quel nulla non è poi così indifferente come si vorrebbe sperare: abbandonare il bene per cadere definitivamente nel nulla finirebbe, infatti, per chiuderci agli scenari più interessanti e forse anche per molto tempo. Non è detto che il peggio sarà poi quel che ci troveremo di fronte, ma non possiamo escluderlo. Il problema è questo...

IL GIUDIZIO DEFINITIVO (NON VIRTUALE) E' ESPRESSO SOLO NEL FINE SETTIMANA.

Scenari&Obiettivi

(possibili sul brevissimo periodo)

122_FUTURE_CORN (mais)

SCENARIO AL RIBASSO in forte eccesso	
---	--

ATTENDIBILITA' DELLA PREVISIONE AL RIBASSO
 mediocre sufficiente discreta buona


368,3 obiettivo al ribasso ben fuori dello standard	370,2 obiettivo	372,1 obiettivo	373,9 obiettivo	
---	---------------------------	---------------------------	---------------------------	--

10/01/19	382,8 < massimo
10/01/19	376,3 ultimo valore
minimo >	376,0 10/01/19

resistenza	384,5	388,3	390,2
ottima	buona	discreta	abortire d'ogni scenario al ribasso

soglia d'allerta


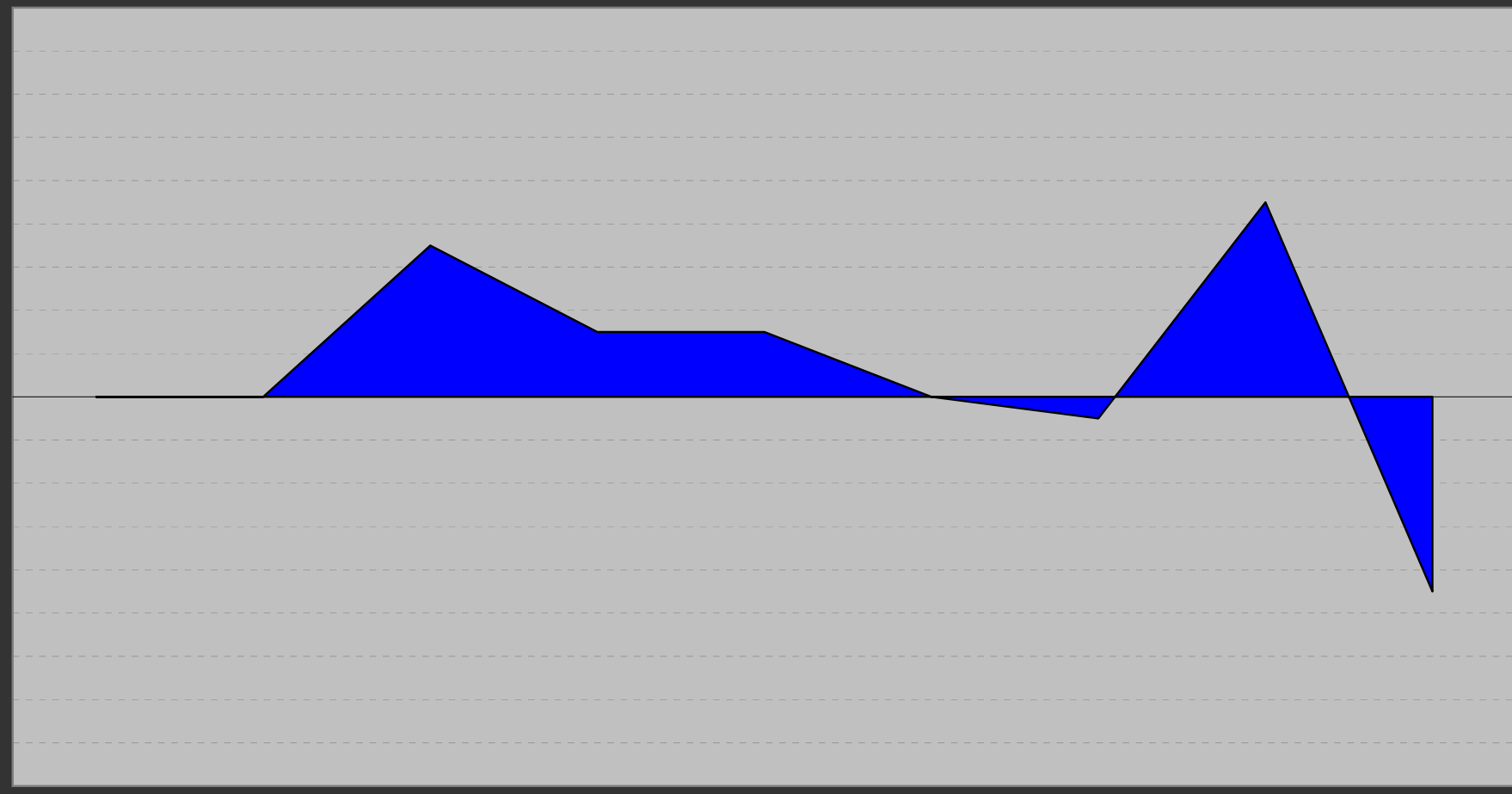
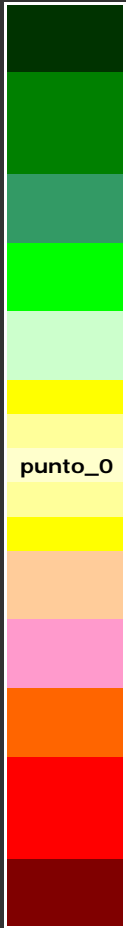
ATTENDIBILITA' DELLA PREVISIONE AL RIALZO



LA PREVISIONE, NEL CASO, E' SEMPRE ATTENDIBILE

POSSIBILE CORREZIONE DI BREVISSIMO...

SCALA



16/11/18

23/11/18

30/11/18

07/12/18

14/12/18

21/12/18

28/12/18

04/01/19

10/01/19

04/01/19

9,0 punti

122_FUTURE_CORN (mais)

10/01/19

-9,0 punti

AGGIORNAMENTO DATI DEL:

10 1 2019

SINTESI FINALE


(lo spazio delle indicazioni resta bianco quando il programma preferisce sospendere il proprio giudizio: s'esprimerà nei prossimi report)

GIUDIZIO COMPLESSIVO (valori da un minimo di 1 punto ad un massimo di 27 punti)

Punti "18" _ S'è in una situazione di transizione tra il bene ed il nulla, ma quel nulla non è poi così indifferente come si vorrebbe sperare: abbandonare il bene per cadere definitivamente nel nulla finirebbe, infatti, per chiuderci agli scenari più interessanti e forse anche per molto tempo. Non è detto che il peggio sarà poi quel che ci troveremo di fronte, ma non possiamo escluderlo. Il problema è questo...

INDICAZIONI E SUGGERIMENTI DI BREVISSIMO PERIODO (tratti da un'analisi delle ultime sedute)

S'è davvero toccato il fondo! Difficile credere che questa caduta non possa esser recuperata in futuro e, forse, anche in fretta... Tuttavia, toccato il fondo, talvolta si prende a scavarlo, senza saper bene quando mai ci si fermerà. I più coraggiosi, ad ogni modo, possono cominciare ad accumulare, tenendo però conto della base temporale su cui stanno operando.



123_FUTURE_COTTON (cotone)

Analisi della posizione



123_FUTURE_COTTON (cotone)

(valutazione d'ampio respiro temporale)

<https://it.investing.com/commodities/us-cotton-no.2>

[TEMPO REALE]

"Matrix" del Tempo...

10/01/2019

VALORE VIRTUALE D'INSIEME -53 p.

	IMPULSO	MOVIMENTO	INERZIA	ALLINEAMENTO	
TRIMESTRALE >>					> valore virtuale: -63 p.
MENSILE >>					> valore virtuale: 12 p.
SETTIMANALE >>					> valore virtuale: -28 p.
GIORNALIERO >>					> valore virtuale: 26 p.

123_FUTURE_COTTON (cotone)

...e "Matrix" dello Spazio

10/01/2019

VALORE VIRTUALE D'INSIEME -53 p.

	TRIMESTRALE	MENSILE	SETTIMANALE	GIORNALIERO	
IMPULSO >>					> valore virtuale: -3 p.
MOVIMENTO >>					> valore virtuale: -12 p.
INERZIA >>					> valore virtuale: -8 p.
ALLINEAMENTO >>					> valore virtuale: -30 p.

123_FUTURE_COTTON (cotone)

123_FUTURE_COTTON (cotone)

Percorso su base
GIORNALIERO

76

fase RRT stadio

10-gen-19

ACQUISTO

130	131	132	133	134	137	138	139	140	141
129	128	127	126	125	146	145	144	143	142
120	121	122	123	124	147	148	149	150	151
119	118	117	116	115	156	155	154	153	152

103	104	105	106	107	108
102	101	100	99	98	
93	94	95	96	97	
92	91	90	89	88	

163	164	165	166	167	168
173	172	171	170	169	
174	175	176	177	178	
183	182	181	180	179	
184	185	186	187	188	189

76	77	78	79	80	81
75	74	73	72	71	
66	67	68	69	70	
65	64	63	62	61	

Fase 2

BREVISSIMO
PERIODO

a basso rischio

ad alto rischio

operatività

RRT

RRT

6

6

247	248	249	22	23	24	25	26	27
252	251	250	21	20	19	18	17	
257	258	259	12	13	14	15	16	
262	261	260	11	10	9	8	7	
267	268	269	2	3	4	5	6	
		270	1					

190	191	192	193	194	195			
200	199	198	197	196				
201	202	203	204	205				
210	209	208	207	206				
211	212	213	214	215	216			
222	221	220	219	218	217			
223	224	225	226	227				
232	231	230	229	228				
233	234	235	236	237				
243	242	241	240	239	238			
244	245	246	247	248	249	22	23	24
254	253	252	251	250	21	20	19	
255	256	257	258	259	12	13	14	
264	263	262	261	260	11	10	9	
265	266	267	268	269	2	3	4	
				270	1			

ULTIMA CHIUSURA: 72,85

10/01/2019

123_FUTURE_COTTON (cotone)

FASE IN CORSO

-- 2 --

BREVISSIMO PERIODO
(Base Giornaliera)

PERCORSO

n° 76

RRT

6 punti

FASE "2" _ Tra tutte quelle al rialzo, è proprio questa la fase più solida. Tanto solida da concedersi anche la possibilità di correzioni ben più profonde di quel che ci si sarebbe attesi, in particolare in una fase che s'è soliti definire "solida al rialzo". La tendenza di fondo, tuttavia, è davvero forte ed un'inversione al ribasso pare alquanto improbabile.

PERCORSO n° 76 _ Il quadro tecnico, ormai, è sufficientemente solido e non vi sono veri motivi per temere inversioni al ribasso: una sana pausa.

RRT pari a 6 punti _ Operatività che, nel periodo in esame, presenta rischi in evidente crescita rispetto ai possibili rendimenti.

Il giudizio di brevissimo deve considerarsi definitivo.

ANALISI DI BREVISSIMO PERIODO ↑ &...

↓ SINTESI FINALE

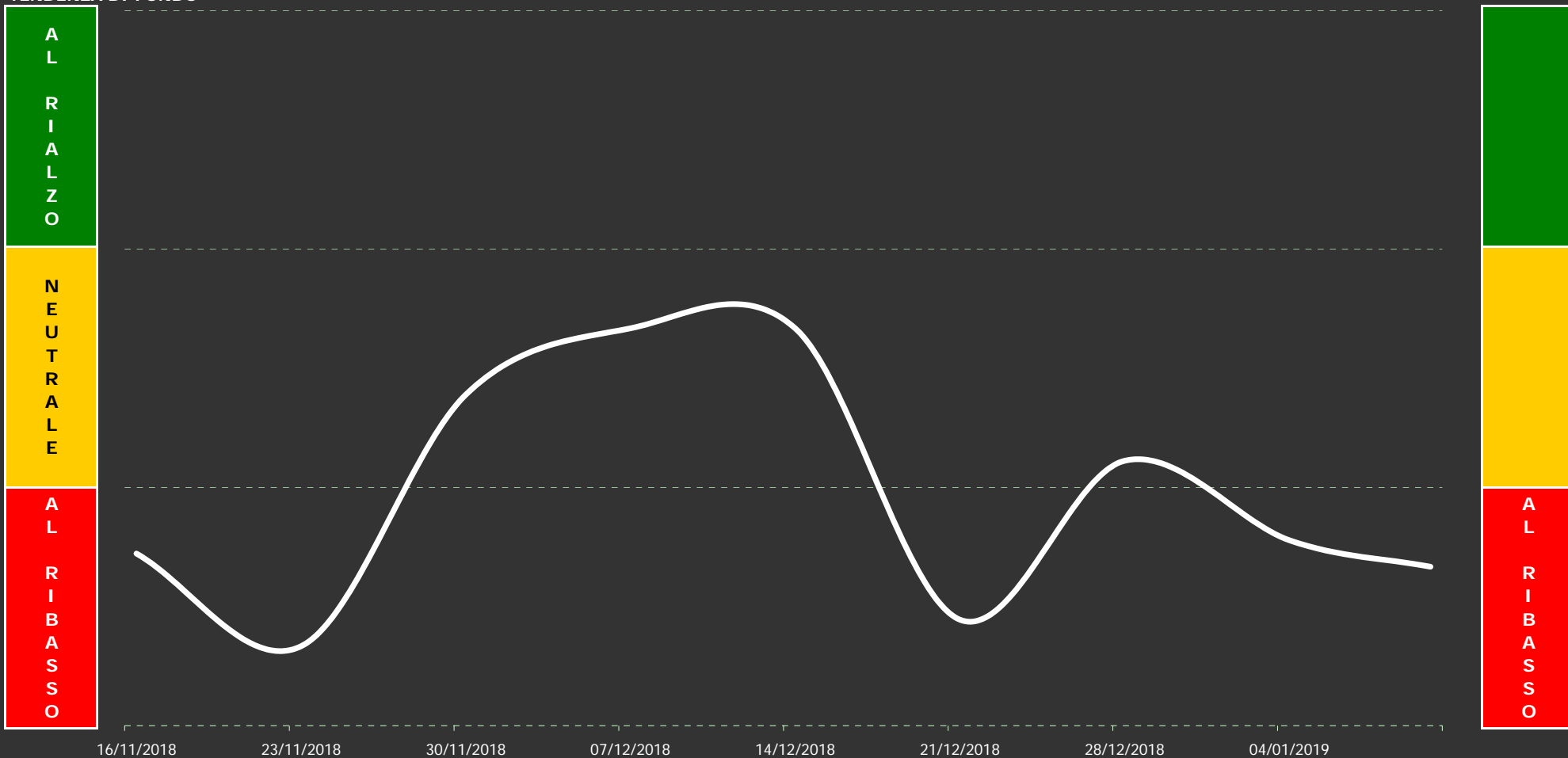
SINTESI FINALE

Tenendo conto di quant'accade anche sulle altre basi temporali, il programma esprime una propria sintesi finale, propriamente operativa, nella quale, oltre ai dati in corso, sono ponderati anche i dati delle settimane precedenti. Proprio perché il giudizio può dirsi reale solo nel fine settimana, quanto espresso dallo stesso nei giorni infrasettimanali dovrà esser considerato, sempre e soltanto, un giudizio di tipo tendenziale: certamente stabile, ma comunque passibile di modifiche anche improvvise.

Il grafico che troverete in prossima pagina vi consentirà di valutare la situazione su un arco temporale di due mesi circa (medio/breve), mentre il giudizio di sintesi finale ("GIUDIZIO DI FONDO"), necessario per superare eventuali ambiguità grafiche, potrete trovarlo nella pagina subito successiva: **in corso di settimana, tuttavia, è solo un giudizio virtuale**. Nella stessa potrete anche confrontare l'attuale giudizio con quelli espressi nelle settimane precedenti, nonché valutare la validità di questi ultimi sulla base del quadro grafico allora in corso. Poi, subito dopo, un'analisi prospettica su quel che potrebbe accadere nei prossimi giorni, con una particolare attenzione alle possibili o probabili correzioni ed accelerazioni al rialzo o al ribasso.

OPERATIVITA' CONSIGLIATA

TENDENZA DI FONDO



123_FUTURE_COTTON (cotone)

giudizio: 6,0 punti

AGGIORNAMENTO DATI DEL:
10 1 2019

ULTIMA CHIUSURA: 72,85

10/01/2019

123_FUTURE_COTTON (cotone)

Il "GIUDIZIO DI FONDO" è espresso attraverso un numero che è poi traducibile in una precisa analisi testuale. Nel caso specifico, tuttavia, s'è scelto d'essere ancor più "puntuali" ed infatti il numero con cui il giudizio è espresso s'avvale d'un proprio decimale che può mostrarci se, in realtà, s'è proiettati verso un giudizio comunque migliore di quello espresso dal valore intero (al quale rimanda puntualmente il testo del giudizio). Qui di seguito, in logica sequenza, troverete gli ultimi giudizi espressi dall'algorithm, di cui s'avvale il nostro programma, sulla posizione in oggetto. L'ultimo, quello attuale, si trova a fondo pagina, ma è davvero interessante seguire anche l'evoluzione subita dallo stesso con lo scorrere del tempo:

GIUDIZIO DI FONDO 4,0 p.

espresso dopo la seduta del
21/12/18

Punti "4" _ Rialzar la testa è senza dubbio possibile, ma altrettanto possibile, una volta rialzata, è che si torni ad abbassar la stessa per lo scramento: risollevarsi dalla situazione attuale non sarà né semplice né breve, anche se qualcosa par forse muoversi in tale direzione. Bisognerà armarsi di tanta pazienza e costruir dapprima un'opportuna base e solo poi (ma molto poi!) tornar a guardare in alto.

GIUDIZIO DI FONDO 10,0 p.

espresso dopo la seduta del
28/12/18

Punti "10" _ Il quadro d'insieme non è certo di quelli che potrebbero far dormire sonni tranquilli: sotto, infatti, c'è sempre il baratro ed è necessario allontanarsi alla svelta da quest'ultimo per evitare d'esserne risucchiati: tale esperienza non sarebbe affatto piacevole! Elementi su cui far leva per allontanarsi dal baratro ce ne sono: purtroppo, però, sono ancor pochi e rischiano di soccombere ai negativi.

GIUDIZIO DI FONDO 7,0 p.

espresso dopo la seduta del
04/01/19

Punti "7" _ Non c'è nulla, al momento, che possa lasciar sperare in un autentico rovesciamento della situazione, ma qualche timido segnale, seppur a macchia di leopardo, prende a farsi notare. Il problema è che tali segnali debbono diventar sempre più consistenti al punto da influire positivamente anche su quelli che gli stanno a fianco: è dura, ma non impossibile! In fondo, questa è una buona notizia.

GIUDIZIO DI FONDO 6,0 p.
espresso dopo l'ultima seduta

ATTENZIONE: a differenza dei precedenti, questo giudizio è da considerarsi solo virtuale.

Punti "6" _ Non c'è nulla, al momento, che possa lasciar sperare in un autentico rovesciamento della situazione, ma qualche timido segnale, seppur a macchia di leopardo, prende a farsi notare. Il problema è che tali segnali debbono diventar sempre più consistenti al punto da influire positivamente anche su quelli che gli stanno a fianco. Inutile, tuttavia, illudersi: le probabilità non sono ancor a favore!

IL GIUDIZIO DEFINITIVO (NON VIRTUALE) E' ESPRESSO SOLO NEL FINE SETTIMANA.

Scenari&Obiettivi

(possibili sul brevissimo periodo)

123_FUTURE_COTTON (cotone)

	SCENARIO INCERTO in attesa aumento volatilità
--	---

abortire d'ogni scenario al ribasso

ATTENDIBILITA' DELLA PREVISIONE AL RIBASSO

sufficiente	discreta	buona	
71,53	71,89 obiettivo	72,25 obiettivo	

10/01/19	73,82	< massimo
10/01/19	72,85 ultimo valore	
minimo >	72,44	10/01/19

obiettivo	obiettivo	75,48
74,36	75,11	

ottima buona discreta

ATTENDIBILITA' DELLA PREVISIONE AL RIALZO

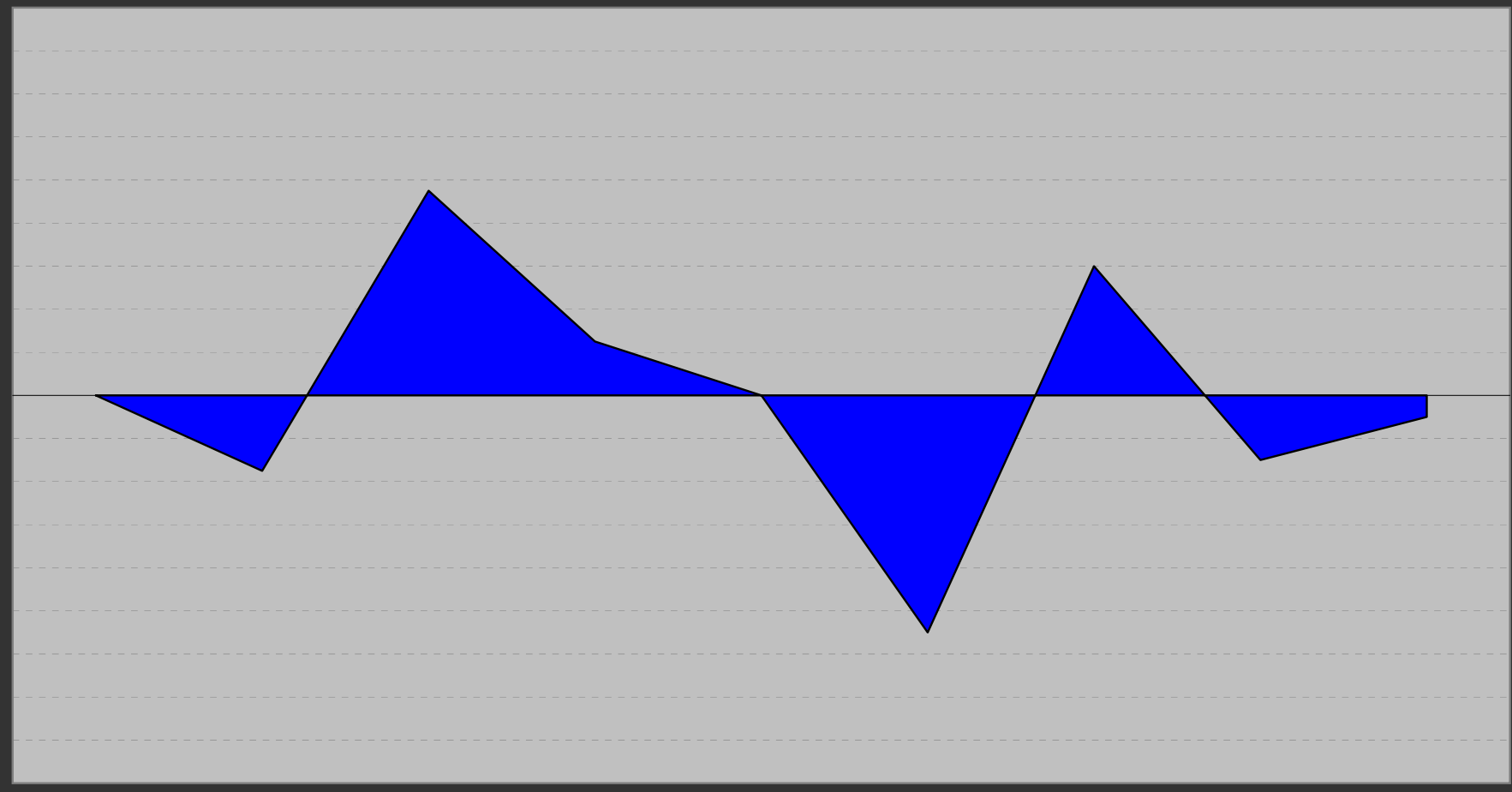
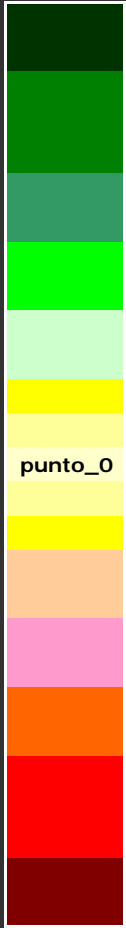
abortire d'ogni scenario al rialzo



LA PREVISIONE, NEL CASO, E' SEMPRE ATTENDIBILE

POSSIBILE CORREZIONE DI BREVISSIMO...

SCALA



16/11/18

23/11/18

30/11/18

07/12/18

14/12/18

21/12/18

28/12/18

04/01/19

10/01/19

04/01/19

-3,0 punti

123_FUTURE_COTTON (cotone)

10/01/19

-1,0 punti

AGGIORNAMENTO DATI DEL:

10 1 2019

SINTESI FINALE

(lo spazio delle indicazioni resta bianco quando il programma preferisce sospendere il proprio giudizio: s'esprimerà nei prossimi report)

GIUDIZIO COMPLESSIVO (valori da un minimo di 1 punto ad un massimo di 27 punti)

Punti "6" _ Non c'è nulla, al momento, che possa lasciar sperare in un autentico rovesciamento della situazione, ma qualche timido segnale, seppur a macchia di leopardo, prende a farsi notare. Il problema è che tali segnali debbono diventar sempre più consistenti al punto da influire positivamente anche su quelli che gli stanno a fianco. Inutile, tuttavia, illudersi: le probabilità non sono ancor a favore!

INDICAZIONI E SUGGERIMENTI DI BREVISSIMO PERIODO (tratti da un'analisi delle ultime sedute)

La volatilità (sulla base temporale in oggetto, N.d.R.) adesso potrebbe anche alzarsi, impedendo ai corsi di trovar da subito una propria precisa tendenza. La sola operatività consigliata, in questi casi, è di solito il trading giornaliero (utilizzabile, però, solo da chi non ha particolari velleità rialziste di lungo periodo). Gli investitori, invece, attendano novità operative contenute nei prossimi report.



131_FUTURE_SOYBEAN (soya)

Analisi della posizione




131_FUTURE_SOYBEAN (soya)
(valutazione d'ampio respiro temporale)

<https://it.investing.com/commodities/us-soybeans>

[TEMPO REALE]

"Matrix" del Tempo...

10/01/2019

VALORE VIRTUALE D'INSIEME -161 p.

	IMPULSO	MOVIMENTO	INERZIA	ALLINEAMENTO	
TRIMESTRALE >>					> valore virtuale: 7 p.
MENSILE >>					> valore virtuale: 68 p.
SETTIMANALE >>					> valore virtuale: -50 p.
GIORNALIERO >>					> valore virtuale: -186 p.

131_FUTURE_SOYBEAN (soya)

...e "Matrix" dello Spazio

10/01/2019

VALORE VIRTUALE D'INSIEME -161 p.

	TRIMESTRALE	MENSILE	SETTIMANALE	GIORNALIERO	
IMPULSO >>					> valore virtuale: -86 p.
MOVIMENTO >>					> valore virtuale: -14 p.
INERZIA >>					> valore virtuale: -2 p.
ALLINEAMENTO >>					> valore virtuale: -58 p.

131_FUTURE_SOYBEAN (soya)

131_FUTURE_SOYBEAN (soya)

Percorso su base
GIORNALIERA

162

fase RRT stadio

10-gen-19

DISTRIBUZIONE

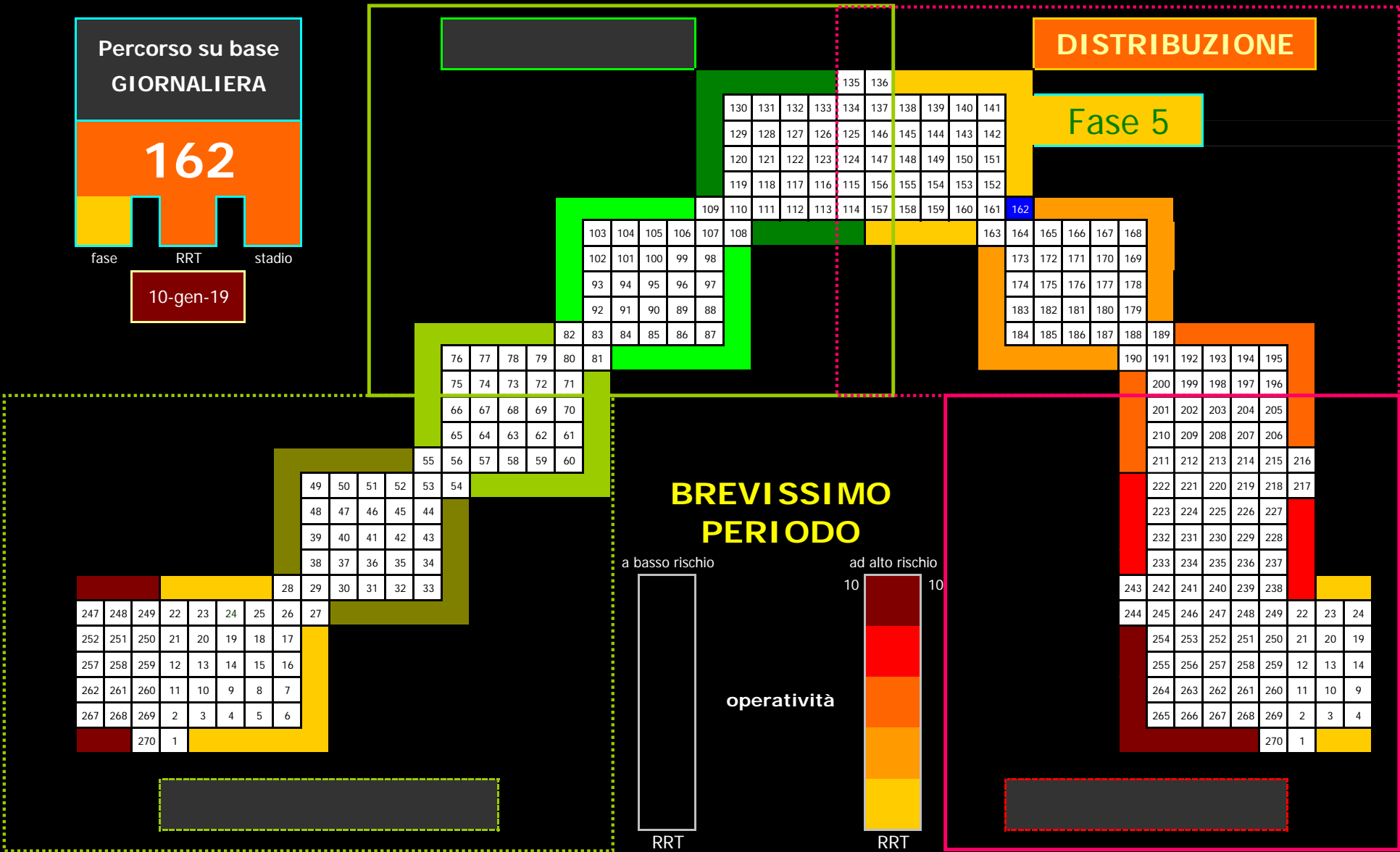
Fase 5

BREVISSIMO PERIODO

a basso rischio

ad alto rischio

operatività



RRT

RRT

ULTIMA CHIUSURA: 895,50

10/01/2019

131_FUTURE_SOYBEAN (soya)

FASE IN CORSO

-- 5 --

BREVISSIMO PERIODO
(Base Giornaliera)

FASE "5" _ E' sostanzialmente una fase di transizione tra percorsi che tentano di spingere ancora al rialzo i corsi ed altri, invece, che provano a spingere al ribasso gli stessi. E, indubbiamente, lo fanno con maggior vigore di quanto fatto sin qui. Da una situazione simile ne trae indubbio vantaggio solo la volatilità, ma quest'ultima ancor non sfonda del tutto: il baratro, insomma, non è poi così vicino.

PERCORSO

n° 162

PERCORSO n° 162 _ Prepararsi al peggio: s'è ormai giunti sulla soglia di un possibile "cedimento" dei corsi e non v'è alcuna speranza di recupero...

RRT

10 punti

RRT pari a 10 punti _ Operatività che, nel periodo assunto, presenta solo molti rischi e rendimenti in buona sostanza nulli o quasi!

Il giudizio di brevissimo deve considerarsi definitivo.

ANALISI DI BREVISSIMO PERIODO ↑ &...

↓ SINTESI FINALE

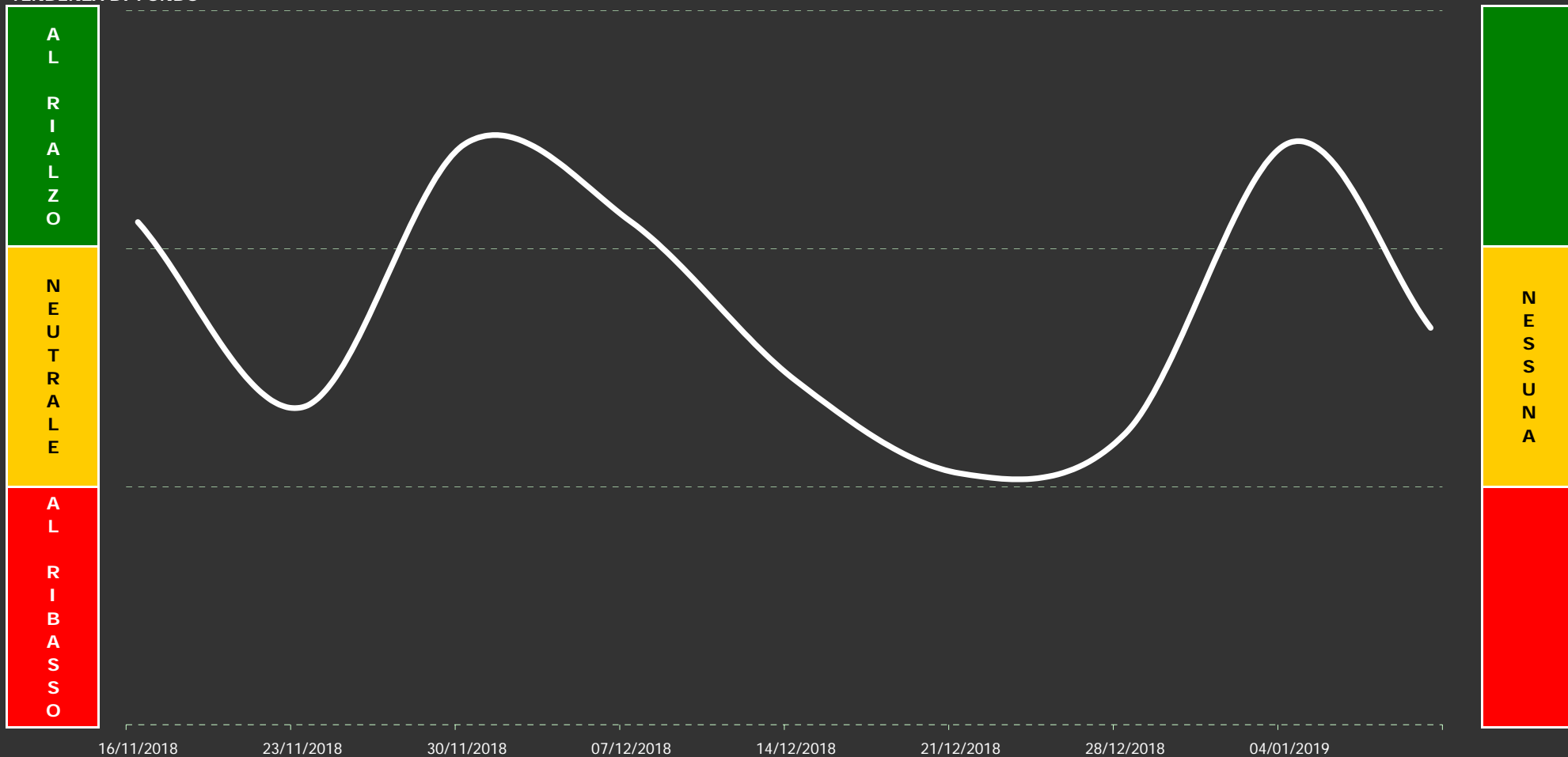
SINTESI FINALE

Tenendo conto di quant'accade anche sulle altre basi temporali, il programma esprime una propria sintesi finale, propriamente operativa, nella quale, oltre ai dati in corso, sono ponderati anche i dati delle settimane precedenti. Proprio perché il giudizio può dirsi reale solo nel fine settimana, quanto espresso dallo stesso nei giorni infrasettimanali dovrà esser considerato, sempre e soltanto, un giudizio di tipo tendenziale: certamente stabile, ma comunque passibile di modifiche anche improvvise.

Il grafico che troverete in prossima pagina vi consentirà di valutare la situazione su un arco temporale di due mesi circa (medio/breve), mentre il giudizio di sintesi finale ("GIUDIZIO DI FONDO"), necessario per superare eventuali ambiguità grafiche, potrete trovarlo nella pagina subito successiva: **in corso di settimana, tuttavia, è solo un giudizio virtuale**. Nella stessa potrete anche confrontare l'attuale giudizio con quelli espressi nelle settimane precedenti, nonché valutare la validità di questi ultimi sulla base del quadro grafico allora in corso. Poi, subito dopo, un'analisi prospettica su quel che potrebbe accadere nei prossimi giorni, con una particolare attenzione alle possibili o probabili correzioni ed accelerazioni al rialzo o al ribasso.

OPERATIVITA' CONSIGLIATA

TENDENZA DI FONDO



131_FUTURE_SOYBEAN (soya)

giudizio: 15,0 punti

AGGIORNAMENTO DATI DEL:

10 1 2019

ULTIMA CHIUSURA: 895,50

10/01/2019

131_FUTURE_SOYBEAN (soya)

Il "GIUDIZIO DI FONDO" è espresso attraverso un numero che è poi traducibile in una precisa analisi testuale. Nel caso specifico, tuttavia, s'è scelto d'essere ancor più "puntuali" ed infatti il numero con cui il giudizio è espresso s'avvale d'un proprio decimale che può mostrarci se, in realtà, s'è proiettati verso un giudizio comunque migliore di quello espresso dal valore intero (al quale rimanda puntualmente il testo del giudizio). Qui di seguito, in logica sequenza, troverete gli ultimi giudizi espressi dall'algoritmo, di cui s'avvale il nostro programma, sulla posizione in oggetto. L'ultimo, quello attuale, si trova a fondo pagina, ma è davvero interessante seguire anche l'evoluzione subita dallo stesso con lo scorrere del tempo:

GIUDIZIO DI FONDO 9,5 p.

espresso dopo la seduta del
21/12/18

Punti "9" _ S'è in una situazione di transizione e come sempre si deve far nelle stesse, anche in questa è meglio non avventurarsi nell'avanzar previsioni sul suo esito finale. Sotto, con tutta evidenza, c'è solo "il peggio", mentre sopra c'è senza dubbio qualcosa "di meglio", ma che purtroppo non possiamo ancor definire "di buono". Attendere gli eventi è opportuno. Due settimane... forse una: non di più.

GIUDIZIO DI FONDO 11,0 p.

espresso dopo la seduta del
28/12/18

Punti "11" _ Nella situazione attuale può sempre accader di tutto: tanto nel bene quanto nel male. Aver fretta di sapere non sarebbe comunque utile: ci vorranno almeno alcune settimane per trarre le giuste conclusioni. Gli elementi a favore d'una caduta dei corsi sono ancor preponderanti, ma meno efficaci di quanto si sarebbe potuto temere. Ovviamente, però, non si può creder nell'esatto contrario.

GIUDIZIO DI FONDO 22,0 p.

espresso dopo la seduta del
04/01/19

Punti "22" _ Lo scenario è ampiamente positivo e sufficientemente saldo da consentirci di guardar più in alto senza dover temere un'improvvisa caduta dei corsi. Gli elementi che danno forma ai Percorsi hanno assunto un aspetto sempre più confortante ed i pochi che ancor paiono negativi non hanno forza sufficiente per mettere in discussione lo scenario attuale. Tuttavia: mai dire mai... Ricordarlo!

GIUDIZIO DI FONDO 15,0 p.
espresso dopo l'ultima seduta

ATTENZIONE: a differenza dei precedenti, questo giudizio è da considerarsi solo virtuale.

Punti "15" _ Non lontano, sopra le nostre teste, splende il sole. Sotto i nostri piedi, invece, ma ancor lontano, ci osserva il baratro. Non è un problema di scelte, ma di aspetti di fondo: quelli positivi sono ancor preponderanti e basterebbe invero poco perchè agli stessi possano aggiungersene altri. D'altra parte però, ne dovessero venir meno alcuni, ci ritroveremmo in una situazione del tutto rovesciata: cautela.

IL GIUDIZIO DEFINITIVO (NON VIRTUALE) E' ESPRESSO SOLO NEL FINE SETTIMANA.

Scenari&Obiettivi

(possibili sul brevissimo periodo)

131_FUTURE_SOYBEAN (soya)

SCENARIO AL RIBASSO in forte eccesso	
---	--


ATTENDIBILITA' DELLA PREVISIONE AL RIBASSO
 mediocre sufficiente discreta buona

876,7 obiettivo al ribasso ben fuori dello standard	881,1 obiettivo	885,5 obiettivo	889,9 obiettivo	
---	---------------------------	---------------------------	---------------------------	--

10/01/19	911 < massimo
10/01/19 896 ultimo valore	
minimo >	895,0 10/01/19

resistenza 915 ottima	soglia d'allerta 924 buona	abortire d'ogni scenario al ribasso 929 discreta
--	--	--


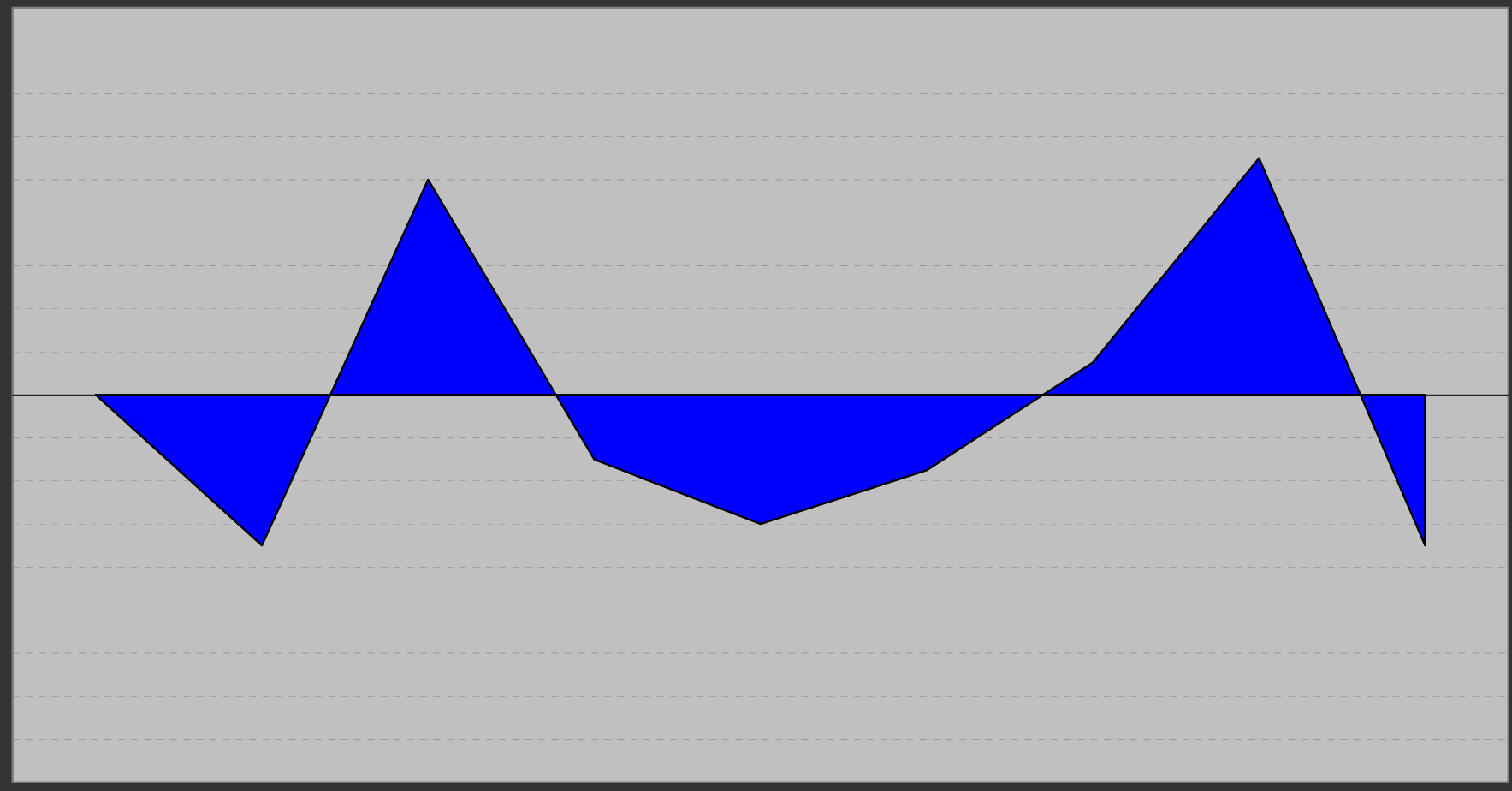
ATTENDIBILITA' DELLA PREVISIONE AL RIALZO



LA PREVISIONE, NEL CASO, E' SEMPRE ATTENDIBILE

POSSIBILE CORREZIONE DI BREVISSIMO...

SCALA



04/01/19
11,0 punti

131_FUTURE_SOYBEAN (soya)

10/01/19
-7,0 punti

AGGIORNAMENTO DATI DEL:
10 1 2019

SINTESI FINALE

(lo spazio delle indicazioni resta bianco quando il programma preferisce sospendere il proprio giudizio: s'esprimerà nei prossimi report)

GIUDIZIO COMPLESSIVO (valori da un minimo di 1 punto ad un massimo di 27 punti)

Punti "15" _ Non lontano, sopra le nostre teste, splende il sole. Sotto i nostri piedi, invece, ma ancor lontano, ci osserva il baratro. Non è un problema di scelte, ma di aspetti di fondo: quelli positivi sono ancor preponderanti e basterebbe invero poco perchè agli stessi possano aggiungersene altri. D'altra parte però, ne dovessero venir meno alcuni, ci ritroveremmo in una situazione del tutto rovesciata: cautela.

INDICAZIONI E SUGGERIMENTI DI BREVISSIMO PERIODO (tratti da un'analisi delle ultime sedute)


S'è davvero toccato il fondo! Difficile credere che questa caduta non possa esser recuperata in futuro e, forse, anche in fretta... Tuttavia, toccato il fondo, talvolta si prende a scavarlo, senza saper bene quando mai ci si fermerà. I più coraggiosi, ad ogni modo, possono cominciare ad accumulare, tenendo però conto della base temporale su cui stanno operando.



134_FUTURE_SUGAR.11 (zucchero)

Analisi della posizione




134_FUTURE_SUGAR.11 (zucchero)
(valutazione d'ampio respiro temporale)

<https://it.investing.com/commodities/us-sugar-no11>

[TEMPO REALE]

"Matrix" del Tempo...

10/01/2019

VALORE VIRTUALE D'INSIEME 251 p.

	IMPULSO	MOVIMENTO	INERZIA	ALLINEAMENTO	
TRIMESTRALE >>					> valore virtuale: 55 p.
MENSILE >>					> valore virtuale: 49 p.
SETTIMANALE >>					> valore virtuale: 117 p.
GIORNALIERO >>					> valore virtuale: 30 p.

134_FUTURE_SUGAR.11 (zucchero)

...e "Matrix" dello Spazio

10/01/2019

VALORE VIRTUALE D'INSIEME 251 p.

	TRIMESTRALE	MENSILE	SETTIMANALE	GIORNALIERO	
IMPULSO >>					> valore virtuale: 71 p.
MOVIMENTO >>					> valore virtuale: 35 p.
INERZIA >>					> valore virtuale: 31 p.
ALLINEAMENTO >>					> valore virtuale: 114 p.

134_FUTURE_SUGAR.11 (zucchero)

134_FUTURE_SUGAR.11 (zucchero)

Percorso su base
GIORNALIERO

94

fase RRT stadio

10-gen-19

ACQUISTO

Fase 3

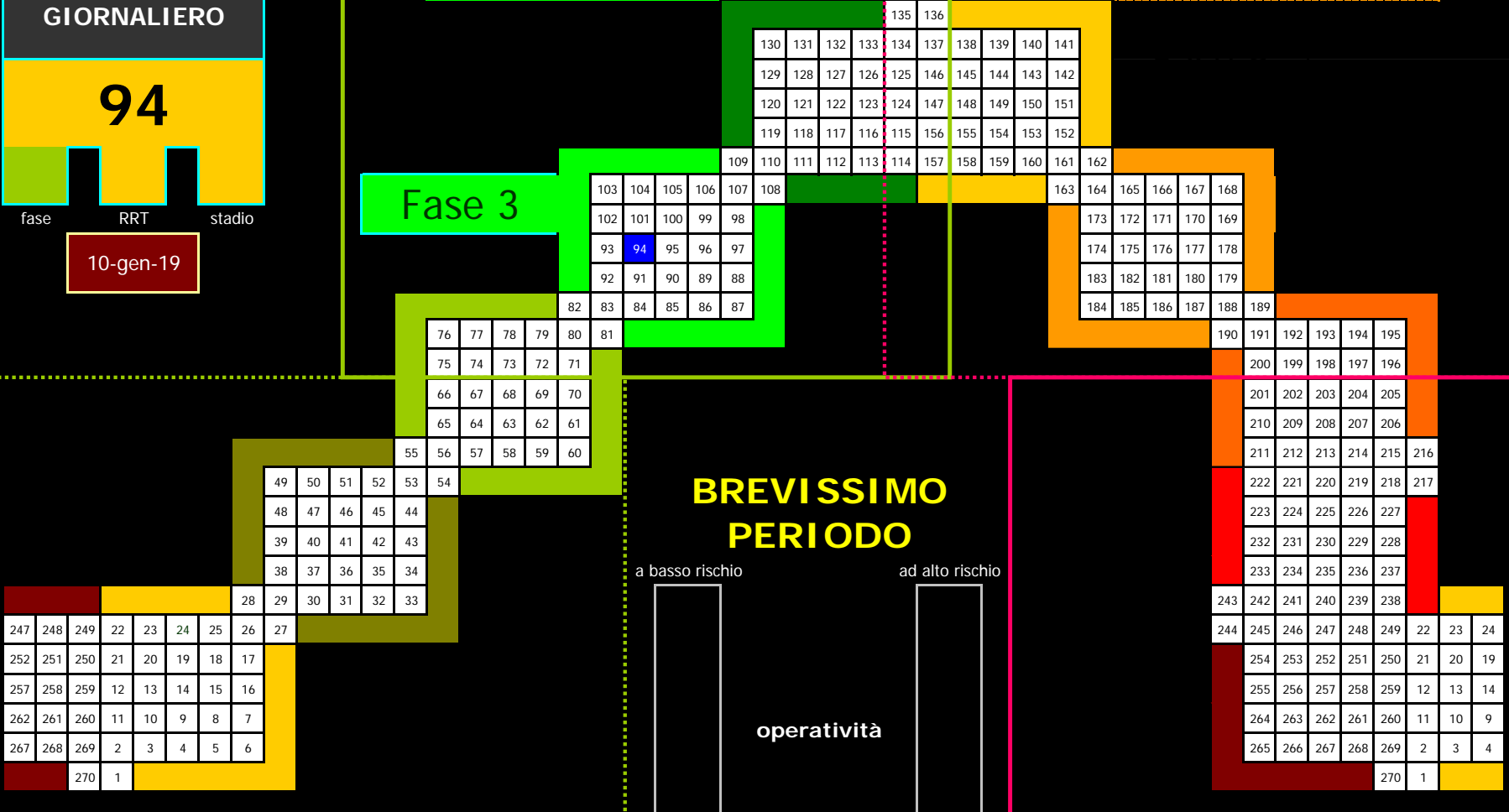
BREVISSIMO PERIODO

a basso rischio ad alto rischio

operatività

6 6

RRT RRT



247	248	249	22	23	24	25	26	27
252	251	250	21	20	19	18	17	
257	258	259	12	13	14	15	16	
262	261	260	11	10	9	8	7	
267	268	269	2	3	4	5	6	
270	1							

76	77	78	79	80	81
75	74	73	72	71	
66	67	68	69	70	
65	64	63	62	61	
55	56	57	58	59	60

103	104	105	106	107	108
102	101	100	99	98	
93	94	95	96	97	
92	91	90	89	88	
82	83	84	85	86	87

ULTIMA CHIUSURA: 12,67

10/01/2019

134_FUTURE_SUGAR.11 (zucchero)

FASE IN CORSO

-- 3 --

BREVISSIMO PERIODO
(Base Giornaliera)

FASE "3" _ Tra tutte le fasi al rialzo, questa è di certo la più lineare: gli impulsi trovano la strada sostanzialmente sgombra da ostacoli, mentre l'inerzia offre il suo sostegno ai corsi che, solitamente senza grandi difficoltà, si spingono in avanti fino al pieno raggiungimento d'obiettivi di rilievo evidente. Ma è proprio una volta giunti lì che potrebbero iniziare i primi problemi...

PERCORSO

n° 94

PERCORSO n° 94 _ L'incertezza, seppure con grande cautela, potrebbe lasciare campo aperto ad un ulteriore recupero dei corsi: lecito sperarvi? Sì!

RRT

6 punti

RRT pari a 6 punti _ Operatività che, nel periodo in esame, presenta rischi in evidente crescita rispetto ai possibili rendimenti.

Il giudizio di brevissimo deve considerarsi definitivo.

ANALISI DI BREVISSIMO PERIODO ↑ &...

↓ SINTESI FINALE

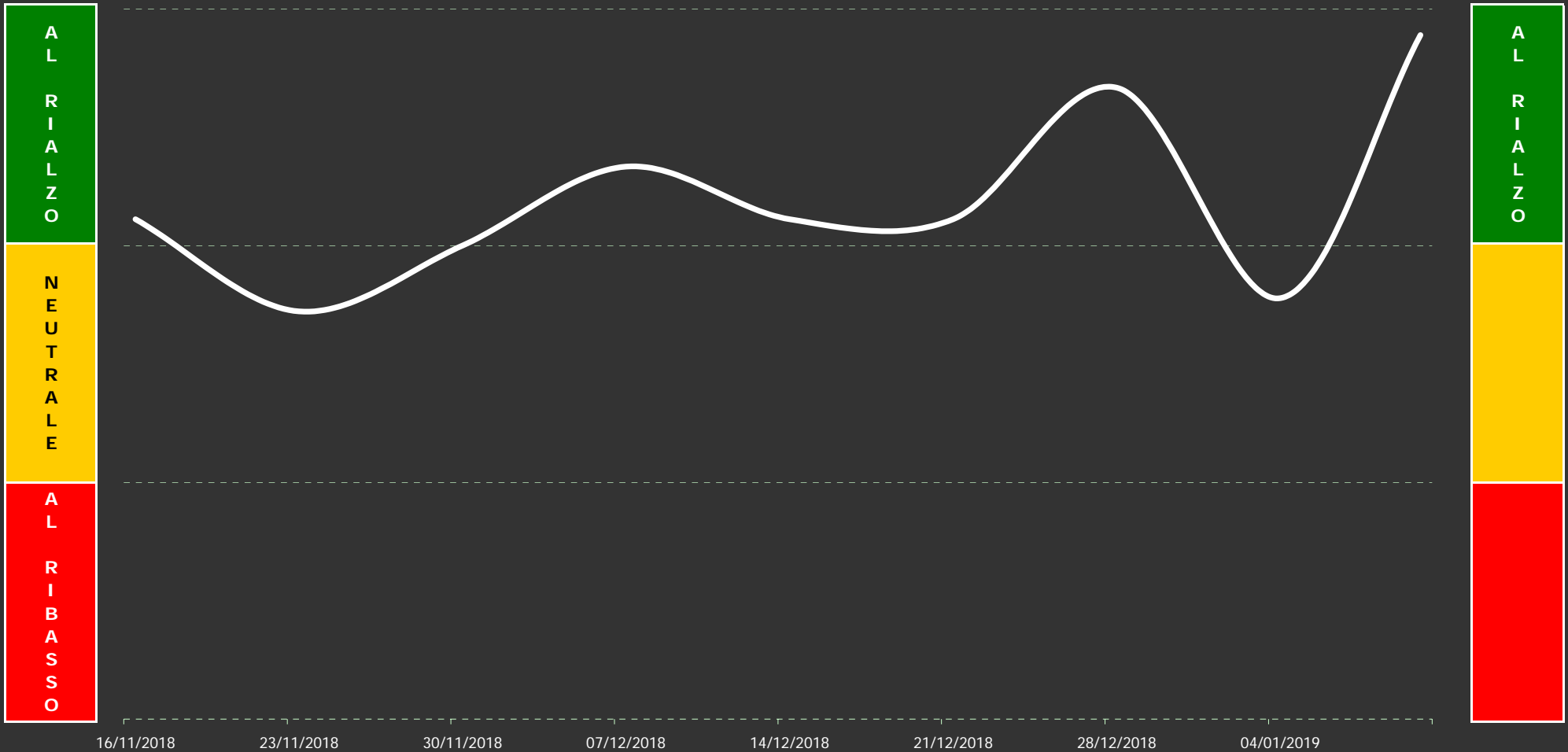
SINTESI FINALE

Tenendo conto di quant'accade anche sulle altre basi temporali, il programma esprime una propria sintesi finale, propriamente operativa, nella quale, oltre ai dati in corso, sono ponderati anche i dati delle settimane precedenti. Proprio perché il giudizio può dirsi reale solo nel fine settimana, quanto espresso dallo stesso nei giorni infrasettimanali dovrà esser considerato, sempre e soltanto, un giudizio di tipo tendenziale: certamente stabile, ma comunque passibile di modifiche anche improvvise.

Il grafico che troverete in prossima pagina vi consentirà di valutare la situazione su un arco temporale di due mesi circa (medio/breve), mentre il giudizio di sintesi finale ("GIUDIZIO DI FONDO"), necessario per superare eventuali ambiguità grafiche, potrete trovarlo nella pagina subito successiva: **in corso di settimana, tuttavia, è solo un giudizio virtuale**. Nella stessa potrete anche confrontare l'attuale giudizio con quelli espressi nelle settimane precedenti, nonché valutare la validità di questi ultimi sulla base del quadro grafico allora in corso. Poi, subito dopo, un'analisi prospettica su quel che potrebbe accadere nei prossimi giorni, con una particolare attenzione alle possibili o probabili correzioni ed accelerazioni al rialzo o al ribasso.

OPERATIVITA' CONSIGLIATA

TENDENZA DI FONDO



134_FUTURE_SUGAR.11 (zucchero)

giudizio: 26,0 punti

AGGIORNAMENTO DATI DEL:

10 1 2019

Il "GIUDIZIO DI FONDO" è espresso attraverso un numero che è poi traducibile in una precisa analisi testuale. Nel caso specifico, tuttavia, s'è scelto d'essere ancor più "puntuali" ed infatti il numero con cui il giudizio è espresso s'avvale d'un proprio decimale che può mostrarci se, in realtà, s'è proiettati verso un giudizio comunque migliore di quello espresso dal valore intero (al quale rimanda puntualmente il testo del giudizio). Qui di seguito, in logica sequenza, troverete gli ultimi giudizi espressi dall'algoritmo, di cui s'avvale il nostro programma, sulla posizione in oggetto. L'ultimo, quello attuale, si trova a fondo pagina, ma è davvero interessante seguire anche l'evoluzione subita dallo stesso con lo scorrere del tempo:

GIUDIZIO DI FONDO 19,0 p.

espresso dopo la seduta del
21/12/18

Punti "19" _ Trarre indicazioni per il futuro sulla base di quel che si ha oggi non è opportuno: siamo con entrambi i piedi all'interno d'uno scenario indubbiamente confortante, ma quei piedi non sono così saldi come noi si vorrebbe sperare. Tra una settimana ne sapremo certamente di più e per ora possiamo accontentarci. Ancor meglio: dobbiamo accontentarci! Poteva andar anche peggio, in fondo...

GIUDIZIO DI FONDO 24,0 p.

espresso dopo la seduta del
28/12/18

Punti "24" _ Quando s'è molto vicini alla vetta, solitamente nascono i problemi perché gli ultimi metri da percorrere possono sembrare anche infiniti. Talvolta, invece, si vorrebbe farli di corsa tanto sembrano vicini: colpa dell'entusiasmo. In un caso come nell'altro si rischia di perdere l'abbrivio, ma la solidità è molta e la vetta sarà probabilmente raggiunta. Così non fosse?... Poco male: s'è stati bravi!

GIUDIZIO DI FONDO 16,0 p.

espresso dopo la seduta del
04/01/19

Punti "16" _ Sperare in un miglioramento del quadro d'insieme è lecito ed in fondo anche corretto, ma crederci convintamente o solo abbastanza... non lo è affatto. Ci sono molti elementi che lo lasciano sperare (e quelli positivi sono superiori a quelli negativi), ma nell'insieme ci sono troppe lacune per credere in un autentico miglioramento dei corsi da subito: meglio lasciare che il tempo faccia il suo corso.

GIUDIZIO DI FONDO 26,0 p.

espresso dopo l'ultima seduta

ATTENZIONE: a differenza dei precedenti, questo giudizio è da considerarsi solo virtuale.

Punti "26" _ S'è a un passo dalla meta, ma la meta potrebbe anche non esser mai raggiunta: non ci sarebbe nulla di cui lamentarsi, tuttavia, perché s'è fatto tutto quel che si sarebbe dovuto fare, ma soprattutto perché ci si lascia sempre davanti la possibilità di fare ancor di più. Non mancano gli eccessi, ma una volta riassorbiti si potrà anche andar oltre. E' solo una possibilità, tuttavia: non una necessità!

IL GIUDIZIO DEFINITIVO (NON VIRTUALE) E' ESPRESSO SOLO NEL FINE SETTIMANA.

Scenari&Obiettivi

(possibili sul brevissimo periodo)

134_FUTURE_SUGAR.11 (zucchero)

	SCENARIO INCERTO in attesa aumento volatilità
--	---

abortire d'ogni scenario al ribasso

ATTENDIBILITA' DELLA PREVISIONE AL RIBASSO

12,44	12,50 obiettivo	12,57 obiettivo	
sufficiente	discreta	buona	

10/01/19	12,88 < massimo
10/01/19	12,67 ultimo valore
minimo >	12,62 10/01/19

obiettivo 12,95	obiettivo 13,08	13,15
ottima	buona	discreta

ATTENDIBILITA' DELLA PREVISIONE AL RIALZO

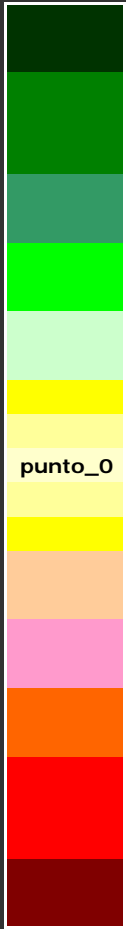
abortire d'ogni scenario al rialzo



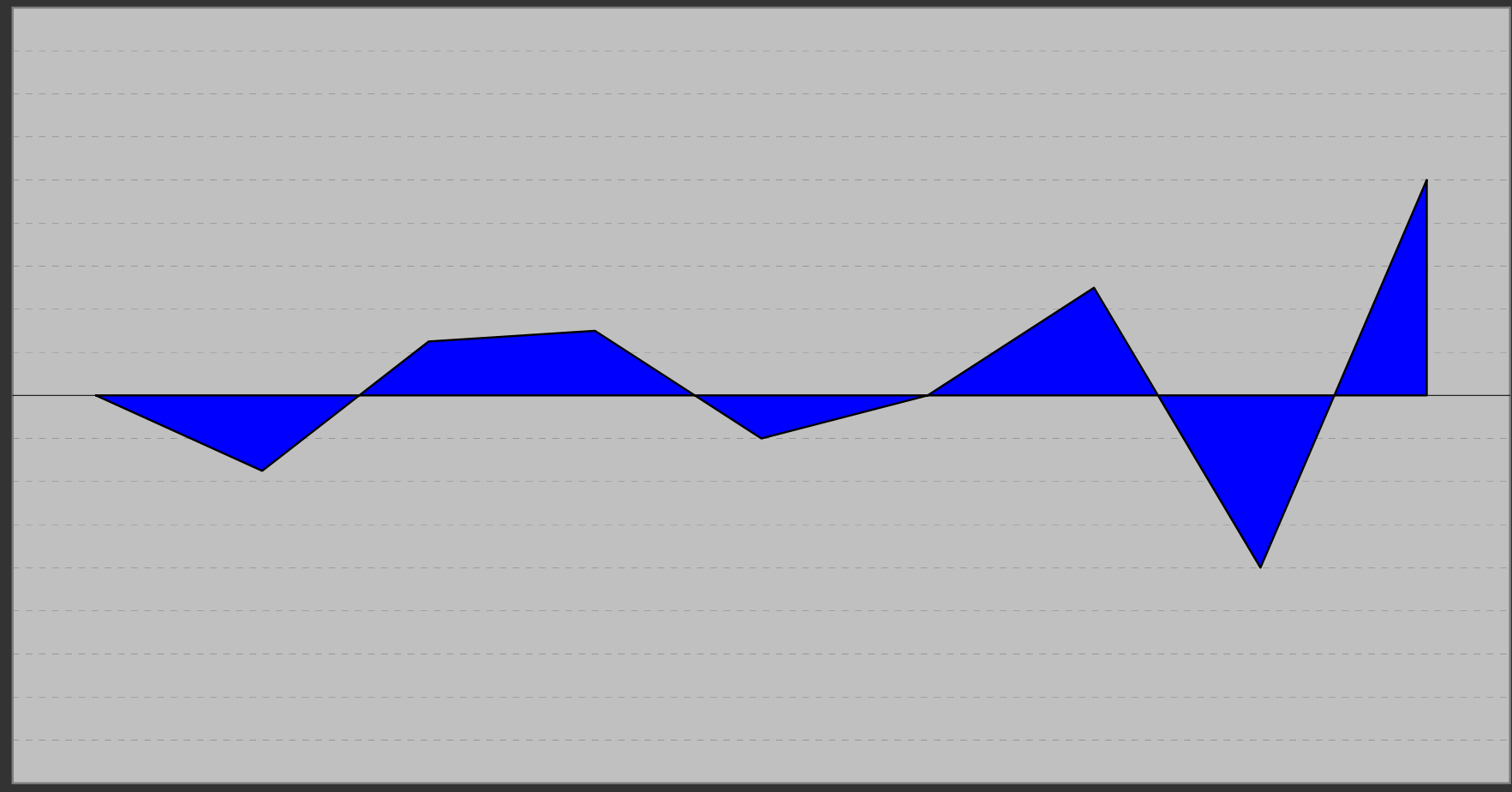
LA PREVISIONE, NEL CASO, E' SEMPRE ATTENDIBILE

POSSIBILE CORREZIONE DI BREVISSIMO...

SCALA



A
L
R
I
A
L
Z
O



16/11/18

23/11/18

30/11/18

07/12/18

14/12/18

21/12/18

28/12/18

04/01/19

10/01/19

04/01/19

-8,0 punti

134_FUTURE_SUGAR.11 (zucchero)

10/01/19

10 punti

AGGIORNAMENTO DATI DEL:

10 1 2019

SINTESI FINALE

(lo spazio delle indicazioni resta bianco quando il programma preferisce sospendere il proprio giudizio: s'esprimerà nei prossimi report)

GIUDIZIO COMPLESSIVO (valori da un minimo di 1 punto ad un massimo di 27 punti)

Punti "26" _ S'è a un passo dalla meta, ma la meta potrebbe anche non esser mai raggiunta: non ci sarebbe nulla di cui lamentarsi, tuttavia, perché s'è fatto tutto quel che si sarebbe dovuto fare, ma soprattutto perché ci si lascia sempre davanti la possibilità di fare ancor di più. Non mancano gli eccessi, ma una volta riassorbiti si potrà anche andar oltre. E' solo una possibilità, tuttavia: non una necessità!

INDICAZIONI E SUGGERIMENTI DI BREVISSIMO PERIODO (tratti da un'analisi delle ultime sedute)

La volatilità (sulla base temporale in oggetto, N.d.R.) adesso potrebbe anche alzarsi, impedendo ai corsi di trovar da subito una propria precisa tendenza. La sola operatività consigliata, in questi casi, è di solito il trading giornaliero (utilizzabile, però, solo da chi non ha particolari velleità rialziste di lungo periodo). Gli investitori, invece, attendano novità operative contenute nei prossimi report.



135_FUTURE_WHEAT (grano)

Analisi della posizione




135_FUTURE_WHEAT (grano)
(valutazione d'ampio respiro temporale)

<https://it.investing.com/commodities/us-wheat>

[TEMPO REALE]

"Matrix" del Tempo...

10/01/2019

VALORE VIRTUALE D'INSIEME -118 p.

	IMPULSO	MOVIMENTO	INERZIA	ALLINEAMENTO	
TRIMESTRALE >>					> valore virtuale: 10 p.
MENSILE >>					> valore virtuale: 61 p.
SETTIMANALE >>					> valore virtuale: -56 p.
GIORNALIERO >>					> valore virtuale: -133 p.

135_FUTURE_WHEAT (grano)

...e "Matrix" dello Spazio

10/01/2019

VALORE VIRTUALE D'INSIEME -118 p.

	TRIMESTRALE	MENSILE	SETTIMANALE	GIORNALIERO	
IMPULSO >>					> valore virtuale: -36 p.
MOVIMENTO >>					> valore virtuale: -16 p.
INERZIA >>					> valore virtuale: -7 p.
ALLINEAMENTO >>					> valore virtuale: -60 p.

135_FUTURE_WHEAT (grano)

135_FUTURE_WHEAT (grano)

Percorso su base GIORNALIERA

82

fase RRT stadio

10-gen-19

ACQUISTO

Fase 3

BREVISSIMO PERIODO

a basso rischio

ad alto rischio

operatività

RRT

RRT

247	248	249	22	23	24	25	26	27
252	251	250	21	20	19	18	17	
257	258	259	12	13	14	15	16	
262	261	260	11	10	9	8	7	
267	268	269	2	3	4	5	6	
	270	1						

49	50	51	52	53	54
48	47	46	45	44	
39	40	41	42	43	
38	37	36	35	34	
28	29	30	31	32	33

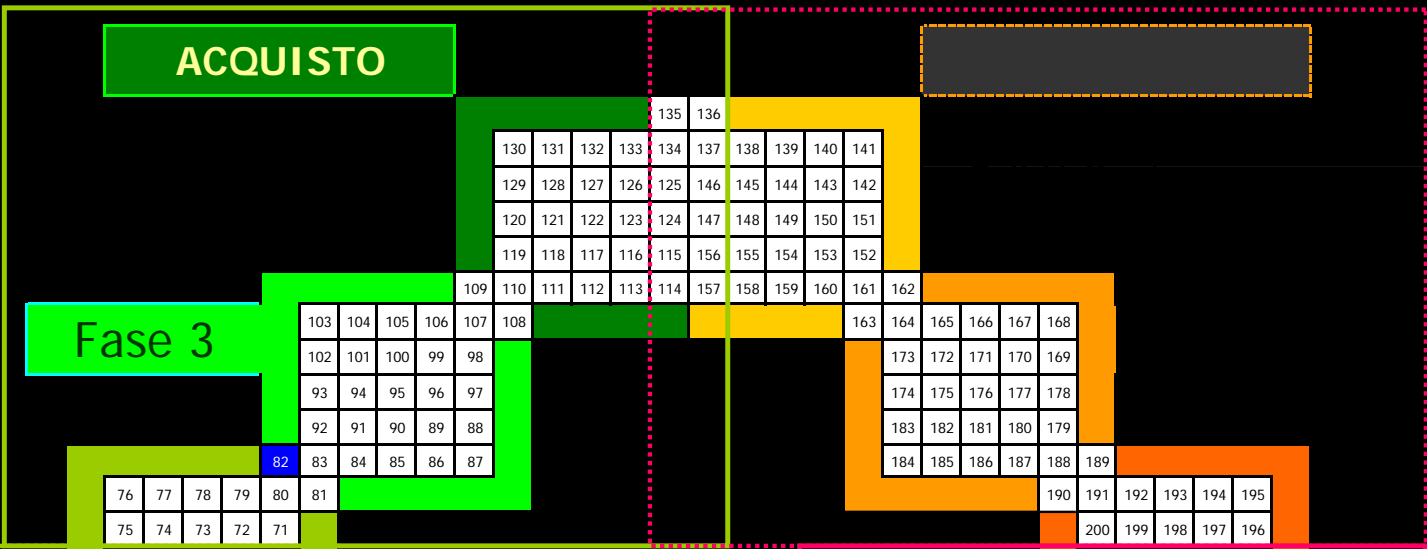
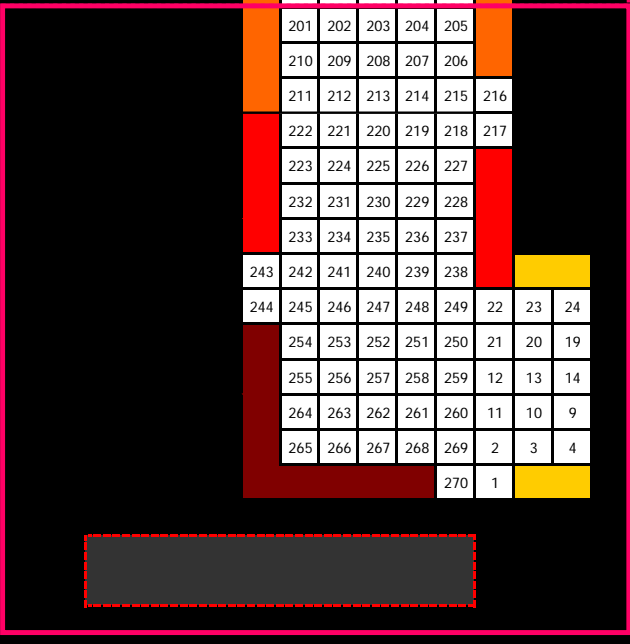
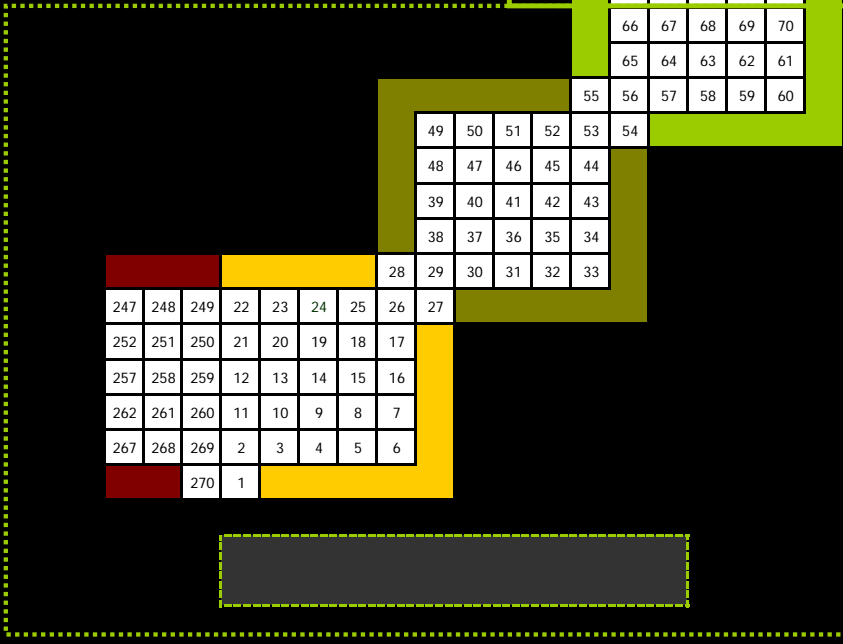
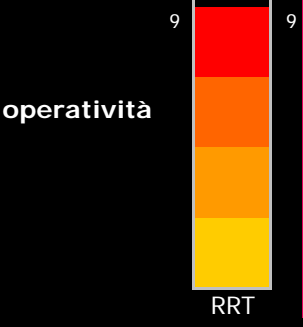
76	77	78	79	80	81
75	74	73	72	71	
66	67	68	69	70	
65	64	63	62	61	
55	56	57	58	59	60

103	104	105	106	107	108
102	101	100	99	98	
93	94	95	96	97	
92	91	90	89	88	
83	84	85	86	87	

130	131	132	133	134	137	138	139	140	141
129	128	127	126	125	146	145	144	143	142
120	121	122	123	124	147	148	149	150	151
119	118	117	116	115	156	155	154	153	152

173	172	171	170	169	
174	175	176	177	178	
183	182	181	180	179	
184	185	186	187	188	189

201	202	203	204	205	
210	209	208	207	206	
211	212	213	214	215	216
222	221	220	219	218	217
223	224	225	226	227	
232	231	230	229	228	
233	234	235	236	237	
243	242	241	240	239	238
244	245	246	247	248	249
254	253	252	251	250	21
255	256	257	258	259	12
264	263	262	261	260	11
265	266	267	268	269	2
				270	1



ULTIMA CHIUSURA: 513,75

10/01/2019

135_FUTURE_WHEAT (grano)

FASE IN CORSO

-- 3 --

BREVISSIMO PERIODO
(Base Giornaliera)

FASE "3" _ Tra tutte le fasi al rialzo, questa è di certo la più lineare: gli impulsi trovano la strada sostanzialmente sgombra da ostacoli, mentre l'inerzia offre il suo sostegno ai corsi che, solitamente senza grandi difficoltà, si spingono in avanti fino al pieno raggiungimento d'obiettivi di rilievo evidente. Ma è proprio una volta giunti lì che potrebbero iniziare i primi problemi...

PERCORSO

n° 82

PERCORSO n° 82 _ Purtroppo, quel che non sarebbe dovuto accadere sta per concretizzarsi: un forte ribasso dei corsi par ormai cosa ben probabile.

RRT

9 punti

RRT pari a 9 punti _ Operatività che, nel periodo assunto, presenta un rischio alquanto elevato a fronte di rendimenti davvero modesti.

Il giudizio di brevissimo deve considerarsi definitivo.

ANALISI DI BREVISSIMO PERIODO ↑ &...

↓ SINTESI FINALE

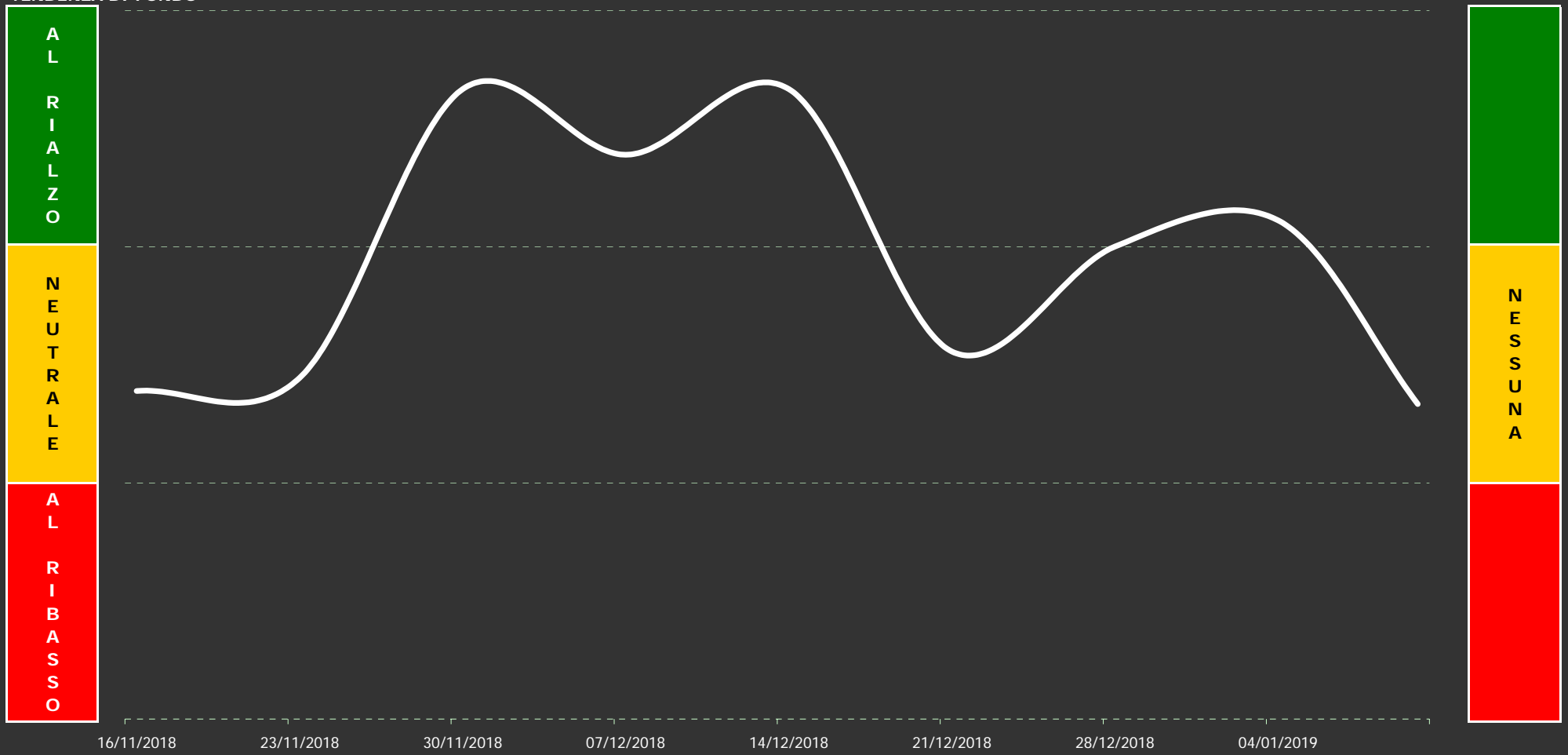
SINTESI FINALE

Tenendo conto di quant'accade anche sulle altre basi temporali, il programma esprime una propria sintesi finale, propriamente operativa, nella quale, oltre ai dati in corso, sono ponderati anche i dati delle settimane precedenti. Proprio perché il giudizio può dirsi reale solo nel fine settimana, quanto espresso dallo stesso nei giorni infrasettimanali dovrà esser considerato, sempre e soltanto, un giudizio di tipo tendenziale: certamente stabile, ma comunque passibile di modifiche anche improvvise.

Il grafico che troverete in prossima pagina vi consentirà di valutare la situazione su un arco temporale di due mesi circa (medio/breve), mentre il giudizio di sintesi finale ("GIUDIZIO DI FONDO"), necessario per superare eventuali ambiguità grafiche, potrete trovarlo nella pagina subito successiva: **in corso di settimana, tuttavia, è solo un giudizio virtuale**. Nella stessa potrete anche confrontare l'attuale giudizio con quelli espressi nelle settimane precedenti, nonché valutare la validità di questi ultimi sulla base del quadro grafico allora in corso. Poi, subito dopo, un'analisi prospettica su quel che potrebbe accadere nei prossimi giorni, con una particolare attenzione alle possibili o probabili correzioni ed accelerazioni al rialzo o al ribasso.

OPERATIVITA' CONSIGLIATA

TENDENZA DI FONDO



135_FUTURE_WHEAT (grano)

giudizio: 12,0 punti

AGGIORNAMENTO DATI DEL:

10 1 2019

ULTIMA CHIUSURA: 513,75

10/01/2019

135_FUTURE_WHEAT (grano)

Il "GIUDIZIO DI FONDO" è espresso attraverso un numero che è poi traducibile in una precisa analisi testuale. Nel caso specifico, tuttavia, s'è scelto d'essere ancor più "puntuali" ed infatti il numero con cui il giudizio è espresso s'avvale d'un proprio decimale che può mostrarci se, in realtà, s'è proiettati verso un giudizio comunque migliore di quello espresso dal valore intero (al quale rimanda puntualmente il testo del giudizio). Qui di seguito, in logica sequenza, troverete gli ultimi giudizi espressi dall'algoritmo, di cui s'avvale il nostro programma, sulla posizione in oggetto. L'ultimo, quello attuale, si trova a fondo pagina, ma è davvero interessante seguire anche l'evoluzione subita dallo stesso con lo scorrere del tempo:

GIUDIZIO DI FONDO 14,0 p.

espresso dopo la seduta del
21/12/18

Punti "14" _ Scendere dal gradino cui s'è giunti potrebbe aprirci ad uno scenario poco piacevole. Non s'è sull'orlo del baratro, intendiamoci, e gli aspetti positivi, seppur di poco, superano quelli negativi, tuttavia tracceggiare sugli attuali livelli finirebbe soltanto per concedere la vittoria alla forza di gravità. Si deve salire, altrimenti saranno dolori: mantenersi a galla per sperar nei soccorsi non serve!

GIUDIZIO DI FONDO 18,0 p.

espresso dopo la seduta del
28/12/18

Punti "18" _ S'è in una situazione di transizione tra il bene ed il nulla, ma quel nulla non è poi così indifferente come si vorrebbe sperare: abbandonare il bene per cadere definitivamente nel nulla finirebbe, infatti, per chiuderci agli scenari più interessanti e forse anche per molto tempo. Non è detto che il peggio sarà poi quel che ci troveremo di fronte, ma non possiamo escluderlo. Il problema è questo...

GIUDIZIO DI FONDO 19,0 p.

espresso dopo la seduta del
04/01/19

Punti "19" _ Trarre indicazioni per il futuro sulla base di quel che si ha oggi non è opportuno: siamo con entrambi i piedi all'interno d'uno scenario indubbiamente confortante, ma quei piedi non sono così saldi come noi si vorrebbe sperare. Tra una settimana ne sapremo certamente di più e per ora possiamo accontentarci. Ancor meglio: dobbiamo accontentarci! Poteva andar anche peggio, in fondo...

GIUDIZIO DI FONDO 12,0 p.

espresso dopo l'ultima seduta

ATTENZIONE: a differenza dei precedenti, questo giudizio è da considerarsi solo virtuale.

Punti "12" _ La situazione in corso è alquanto ibrida: non ci sono ancora buoni motivi per sperare in una sana ripresa dei corsi, ma temere il peggio, se può anche esser giusto, non parrebbe però del tutto... giustificato. Gli aspetti positivi, infatti, non sono ancor in grado di bilanciare quelli negativi, ma la loro è una presenza comunque di rilievo che non deve essere sottaciuta. Senza esagerare, tuttavia...

IL GIUDIZIO DEFINITIVO (NON VIRTUALE) E' ESPRESSO SOLO NEL FINE SETTIMANA.

Scenari&Obiettivi

(possibili sul brevissimo periodo)

135_FUTURE_WHEAT (grano)

SCENARIO AL RIBASSO molto solido	
---	--


ATTENDIBILITA' DELLA PREVISIONE AL RIBASSO
 mediocre sufficiente discreta buona

502,8 obiettivo	505,3 obiettivo	507,9 obiettivo	510,4 obiettivo	
--------------------	--------------------	--------------------	--------------------	--

10/01/19	520,3	< massimo
10/01/19	513,8	chiusura di seduta
minimo >	512,0	10/01/19

resistenza 523,8	soglia d'allerta 529,1	abortire d'ogni scenario al ribasso 531,7
ottima	buona	discreta


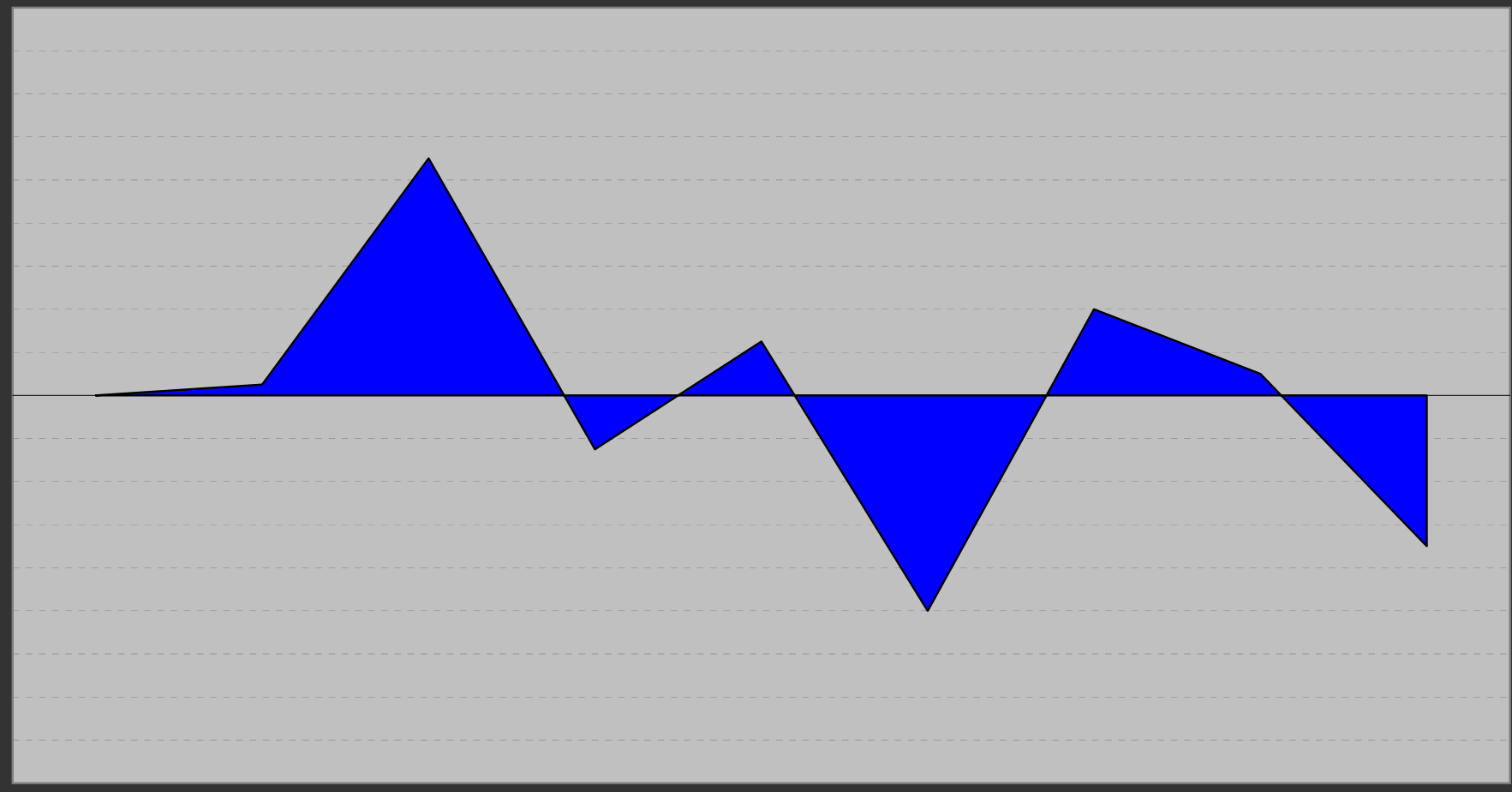
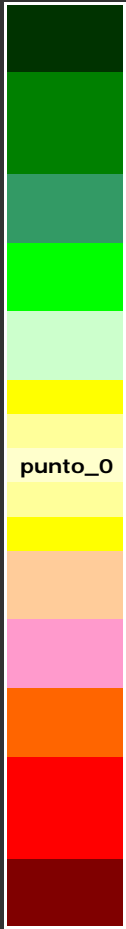
ATTENDIBILITA' DELLA PREVISIONE AL RIALZO



LA PREVISIONE, NEL CASO, E' SEMPRE ATTENDIBILE

POSSIBILE CORREZIONE DI BREVISSIMO...

SCALA



16/11/18

23/11/18

30/11/18

07/12/18

14/12/18

21/12/18

28/12/18

04/01/19

10/01/19

04/01/19

1,0 punti

135_FUTURE_WHEAT (grano)

10/01/19

-7,0 punti

AGGIORNAMENTO DATI DEL:

10 1 2019

SINTESI FINALE

(lo spazio delle indicazioni resta bianco quando il programma preferisce sospendere il proprio giudizio: s'esprimerà nei prossimi report)

GIUDIZIO COMPLESSIVO (valori da un minimo di 1 punto ad un massimo di 27 punti)

Punti "12" _ La situazione in corso è alquanto ibrida: non ci sono ancora buoni motivi per sperare in una sana ripresa dei corsi, ma temere il peggio, se può anche esser giusto, non parrebbe però del tutto... giustificato. Gli aspetti positivi, infatti, non sono ancor in grado di bilanciare quelli negativi, ma la loro è una presenza comunque di rilievo che non deve essere sottaciuta. Senza esagerare, tuttavia...

INDICAZIONI E SUGGERIMENTI DI BREVISSIMO PERIODO (tratti da un'analisi delle ultime sedute)

Lo scenario al ribasso s'è fatto ormai solido e v'è da credere che ogni tentativo di recupero possa esser facilmente neutralizzato dalla tendenza in corso. Astenersi pertanto da ogni acquisto sulla base temporale in oggetto e valutare, piuttosto, se non sia il caso di chiudere l'eventuale posizione in essere, tenendo conto anche di quel che accade sulle altre basi temporali.



* **PERCORSO** _ Il "percorso" è l'unità più minuta che possa trovarsi all'interno della curva ciclica d'ogni strumento finanziario. E' giusto considerarla quale "unità" perché al suo interno trovano una "particolare "sintesi unitaria" i diversi elementi che di continuo incidono sui mercati: impulsi, inerzie, volatilità, tendenze ecc. Il tutto, nel nostro caso, è indicato con un solo numero sul quale confluiscono le diverse peculiarità che caratterizzano ogni singolo percorso. Il colore che fa da sfondo al suo numero sintetizza a propria volta il possibile giudizio fornito dal nostro programma: verde-positivo; giallo-neutrale; rosso-negativo. Se il numero, invece, compare su uno sfondo grigio è solo perchè il percorso individuato presenta una situazione di particolare eccesso nel rapporto tra Impulso (intenzioni degli operatori) ed Inerzia (destino del ciclo sottostante) per cui lo stesso non può esser considerato affidabile: questa sua temporanea inaffidabilità, tuttavia, è solitamente "destinata" ad esser riassorbita in tempi alquanto rapidi.

* **FASE** _ All'interno d'un ciclo completo di Percorsi (dal n°1 al n°270), le Fasi ci aiutano ad individuar alcuni periodi particolari in grado d'influenzare, con peculiarità del tutto proprie, i Percorsi stessi. Ci sono periodi, infatti, in cui le qualità più intime d'un percorso possono esser esaltate od inibite dalla Fase in corso e bisogna sempre tenerne conto: le Fasi al rialzo sono in verde (da 1 a 4) quelle al ribasso in rosso (da 7 a 9). Le fasi di transizione sono in giallo (0 e 5) e poi c'è una fase particolarissima (la 6) che deve considerarsi al ribasso, ma i cui possibili effetti, seppur solo temporanei, sono talvolta straordinariamente positivi. Ad ogni buon conto, un Percorso verde-positivo può vedere i propri effetti esaltati, se all'interno di una Fase al Rialzo (sfondo verde), oppure limitati, se all'interno di una Fase al Ribasso (sfondo rosso). Al contrario un percorso rosso-negativo vedrà i propri effetti esaltati in una Fase al Ribasso o limitati in una Fase al rialzo.

* **RRT** _ L'RRT misura il rapporto tra il possibile "**Rischio**" ed il probabile "**Rendimento**" nel "**Tempo** (il periodo)" assunto come base della valutazione (giornaliero, settimanale, ecc.): quanto più elevato è il suo valore, tanto più alto dovrà considerarsi l'eventuale rischio operativo o, quanto meno, ben poco vantaggioso il rendimento di un'eventuale operatività al rialzo su quanto in oggetto. Il colore che fa da sfondo è strumento decisivo per valutar la situazione in corso: verde (da 1 a 4) = rischio basso // giallo (da 5 a 7) = rischio medio // rosso (da 8 a 9) = rischio alto // rosso cupo (10) = rischio altissimo.



GLOSSARIO

Il report in oggetto recepisce in toto le Linee Guida indicate da Consob lo scorso 13 ottobre 2017 in merito alla "elaborazione e diffusione di raccomandazioni d'investimento", come definite dagli articoli 3(1)34 e 3(1)35 MAR.

[Market Abuse Regulation - Regolamento (UE) n. 596/2014 del Parlamento Europeo e del Consiglio del 16 aprile 2014 in vigore dal 3 luglio 2016]

In particolare:

- 1) Sono riconducibili alla fattispecie di “raccomandazioni di investimento”, secondo la definizione data da MAR, le informazioni destinate al pubblico o ai canali di distribuzione volte, implicitamente o esplicitamente, a raccomandare o a consigliare una strategia di investimento in relazione ad uno o più strumenti finanziari o emittenti, ivi compresi pareri sul valore o sul prezzo presenti o futuri di tali strumenti [articoli 3(1)34 e 3(1)35 MAR].
- 2) I soggetti che producono o diffondono raccomandazioni in materia d'investimenti, o altre informazioni che raccomandano o consigliano una strategia d'investimento, devono ottemperare agli obblighi informativi previsti dalla normativa vigente in materia di corretta presentazione delle raccomandazioni e di comunicazione degli interessi o dei conflitti di interesse [articolo 20(1) MAR e articoli da 3 a 6 RD 2016/958].
- 3) gli analisti indipendenti, le imprese di investimento, gli enti creditizi, chiunque si occupi come attività principale della produzione o diffusione di raccomandazioni e le persone fisiche che lavorano per questi soggetti in base a un contratto di lavoro o ad altro, così come le altre persone che propongono decisioni di investimento su strumenti finanziari e che si presentano come dotati di esperienza o di competenza finanziaria ovvero sono così percepiti dai partecipanti al mercato (di seguito «esperti») debbono altresì comunicare la frequenza con cui producono raccomandazioni; la loro storia professionale, se abbiano prodotto raccomandazioni a titolo professionale in passato; eventualità che le passate raccomandazioni siano state rilanciate da terzi, ad esempio dai media.
- 4) È opportuno comunicare l'identità delle persone che producono raccomandazioni, la rispettiva autorità competente, se esiste, e la data e l'ora in cui le raccomandazioni sono state ultimate e successivamente diffuse, in quanto possono essere informazioni preziose per gli investitori ai fini delle decisioni di investimento.
- 5) È opportuno divulgare le valutazioni e le metodologie applicate, perché si tratta di informazioni utili per comprendere le raccomandazioni e per determinare in che misura le persone che le producono siano coerenti nelle valutazioni e nelle metodologie adottate. Le raccomandazioni prodotte dalla stessa persona e relative ad imprese dello stesso settore o dello stesso paese dovrebbero dare sistematicamente prova di coerenza su determinati fattori comuni. Gli analisti indipendenti, le imprese di investimento, gli enti creditizi, chiunque si occupi come attività principale della produzione di raccomandazioni, le persone fisiche che lavorano per questi soggetti in base a un contratto di lavoro o ad altro e gli esperti dovrebbero pertanto spiegare nella raccomandazione stessa qualsiasi modifica delle valutazioni e metodologie applicate.
- 6) La persona che produce raccomandazioni in materia di investimenti o altre informazioni che raccomandano o consigliano una strategia di investimento («raccomandazioni») indica in modo chiaro e visibile in ogni raccomandazione prodotta la propria identità e analoghe informazioni sull'identità di qualsiasi altra persona responsabile della produzione della raccomandazione.
- 7) La persona che produce raccomandazioni provvede a che i fatti siano tenuti chiaramente distinti dalle interpretazioni, dalle stime, dalle opinioni o da altri tipi di informazioni non fattuali.

DISCLAIMER

I contenuti del presente report - dati, notizie, informazioni, grafici, marchi e nomi a dominio, ecc. - sono di proprietà di NIKKAIA Strategie, se non diversamente indicato, coperti da copyright e dalla normativa in materia di proprietà industriale.

All'Utente non è concessa alcuna licenza né diritto d'uso e pertanto non è consentito registrare tali contenuti, in tutto od anche solo in parte, su alcun tipo di supporto, riprodurli, copiarli, pubblicarli e utilizzarli a scopo commerciale senza una preventiva autorizzazione scritta di NIKKAIA Strategie, salva la possibilità di farne copia per uso esclusivamente personale.

Tutte le informazioni contenute nel report sono prodotte da fonti interne alla società NIKKAIA Strategie ed approvate dalla sua MSCB (MAR STANDARD CLAIM BOARD) di riferimento, se non diversamente indicato. NIKKAIA Strategie ha la facoltà di modificare, in qualsiasi momento, e a propria discrezione i contenuti e le modalità funzionali ed operative dei propri report, senza particolari preavvisi.

NIKKAIA Strategie cura che le informazioni contenute nei propri report rispondano a requisiti di attendibilità, correttezza, accuratezza, completezza, attualità. In ogni caso, NIKKAIA Strategie non assume, e quindi declina, ogni e qualsiasi responsabilità per eventuali errori, inesattezze, mancanze ed omissioni rinvenibili nei contenuti pubblicati, derivino da errori materiali o refusi di stampa, imputazione dati, formattazione o scansionamento. Le medesime considerazioni valgono anche per i contenuti eventualmente accolti nei report, ma prodotti da società terze cui NIKKAIA Strategie si affida.

Quanto sopra, ovviamente, deve essere ritenuto del tutto valido anche per quanto solo riportato sul Sito di NIKKAIA Strategie, seppure al di fuori dei propri report.



Edoardo E. Macallè - Socio fondatore (dal 2002) e, quindi, Amministratore Unico (dal 2012) di NIKKAIA Strategie. Presidente della Associazione Culturale "Accademia della Gru". Collabora da oltre 10 anni con diverse testate on-line dedicate ai mercati finanziari (Trend-Online - 4Trading - Traderlink - ecc.). Utilizza strumenti d'analisi proprietari legati alla Metodologia dei Percorsi Campione. Non ha alcun interesse specifico nè conflittuale con quanto indicato nel presente report.