

# Nikkaiα

strategie d'investimento

piattaforma ADVISOR.S

(seconda parte)

[www.nikkaiastrategie.com](http://www.nikkaiastrategie.com)



Stai modificando la posizione numero: 26

MODIFICA

CHIUDI

1	not set	SET	26	not set	SET
2	not set	SET	27	not set	SET
3	not set	SET	28	not set	SET
4	not set	SET	29	not set	SET
5	not set	SET	30	not set	SET
6	not set	SET			SET
7	not set	SET			SET
8	not set	SET			SET
9	not set	SET			SET
10	not set	SET			SET
11	not set	SET			SET
12	not set	SET			SET
13	not set	SET			SET
14	not set	SET			SET
15	not set	SET			SET
16	not set	SET			SET

...S'APRIRA' LA MASCHERINA CHE, CON UN SEMPLICE COMANDO A TENDINA, CI CONSENTIRA' D'INDIVIDUARE QUANTO DI NOSTRO BISOGNO, FACENDO SCORRERE, CON CONTINUITA', LE DIVERSE POSIZIONI PRESENTI IN BANCA DATI.

Aggiornamento valori 27/05/2010  
Caricati il 27/05/2010

POSIZIONI  
EXPLORER  
ISTRUZIONI

SITO NIKKAI

Utente connesso: **vittorio**

> MyProfile

> MyMail ✱

> MySoftware

**S1** S2 S3 S4 S5

Stai modificando la posizione numero: **26**

EURIBOR 360 6 MONTH

MODIFICA

CHIUDI

INSERIAMO LA POSIZIONE  
"EURIBOR 360 a 6 MESI"...

1 n  
2 n  
3 n  
4 n  
5 n  
6 not set  
7 not set  
8 not set  
9 not set  
10 not set  
11 not set  
12 not set  
13 not set  
14 not set  
15 not set  
16 not set

26 not set  
27 not set  
28 not set  
29 not set  
30 not set

SET  
SET  
SET  
SET  
SET  
SET  
SET  
SET  
SET  
SET

SET  
SET  
SET  
SET  
SET

Aggiornamento valori **27/05/2010**  
Caricati il **27/05/2010**

POSIZIONI  
EXPLORER  
ISTRUZIONI  
  
SITO NIKKAI

Utente connesso: **vittorio**

> MyProfile  
> MyMail ✱  
> MySoftware  
**S1** S2 S3 S4 S5

Stai modificando la posizione numero: **26**

EURIBOR 360 6 MONTH

MODIFICA

CHIUDI

E CLICCHIAMO SU MODIFICA...

3	not set	SET	26	not set	SET
4	not set	SET	27	not set	SET
5	not set	SET	28	not set	SET
6	not set	SET	29	not set	SET
7	not set	SET	30	not set	SET
8	not set	SET			
9	not set	SET			
10	not set	SET			
11	not set	SET			
12	not set	SET			
13	not set	SET			
14	not set	SET			
15	not set	SET			
16	not set	SET			

Aggiornamento valori **27/05/2010**  
Caricati il **27/05/2010**

POSIZIONI  
EXPLORER  
ISTRUZIONI

SITO NIKKAI

Utente connesso: **vittorio**

> MyProfile

> MyMail ✉

> MySoftware

**S1** S2 S3 S4 S5



**Advisor**  
ANALISI FINANZIARIA

**✓ POSIZIONI**

Aggiornamento valori 27/05/2010  
Caricati il 27/05/2010

AVVIA ANALISI

AVVIA ANALISI TASSI

- 1 FTSE MIB
- 2 not set
- 3 not set
- 4 not set
- 5 not set
- 6 not set
- 7 not set
- 8 not set
- 9 not set
- 10 not set
- 11 not set
- 12 not set
- 13 not set
- 14 not set
- 15 not set

SET  
SET  
SET  
SET  
SET  
SET  
SET  
SET  
SET  
SET  
SET  
SET  
SET  
SET  
SET

- 26 EURIBOR 360 6 MONTH
- 27 not set
- 28 not set
- 29 not set
- 30 not set

SET  
SET  
SET  
SET  
SET

LA POSIZIONE E' STATA CARICATA  
IN BANCA DATI...

POSIZIONI  
EXPLORER  
ISTRUZIONI  
  
SITO NIKKARIA

Utente connesso: **vittorio**

> MyProfile

> MyMail ✪

> MySoftware

**S1** S2 S3 S4 S5



**Advisor**  
ANALISI FINANZIARIA

**POSIZIONI**

Aggiornamento valori 27/05/2010  
Caricati il 27/05/2010

AVVIA ANALISI

AVVIA ANALISI TASSI

1 FTSE MIB  
2 not set  
3 not set  
4 not set  
5 not set  
6 not set  
7 not set  
8 not set  
9 not set  
10 not set  
11 not set  
12 not set  
13 not set  
14 not set  
15 not set

SET  
SET  
SET  
SET  
SET  
SET  
SET  
SET  
SET  
SET  
SET  
SET  
SET  
SET  
SET

26 EURIBOR 360 6 MONTH  
27 not set  
28 not set  
29 not set  
30 not set

SET  
SET  
SET  
SET  
SET

POSIZIONI  
EXPLORER  
ISTRUZIONI  
  
SITO NIKKARIA

Utente connesso: **vittorio**

> MyProfile

> MyMail ✪

> MySoftware

**S1** S2 S3 S4 S5

ED ORA AVVIAMO LA NOSTRA  
ANALISI (DEI PERCORSI)



**Advisor**  
ANALISI FINANZIARIA

**ANALISI**

STEPS **1 2 3 4 5 6 7**

Aggiornamento valori **27/05/2010**  
Caricati il **27/05/2010**

### STEP 1: EXPLORER (no timing)

Genera grafici    Ultimo Valore    Valutazione ponderata dei percorsi

EURIBOR 360 6 MONTH



0,9880



**INDIETRO**

**AVANTI**

F  
I  
N  
E  
  
C  
O  
R  
S  
A

POSIZIONI  
EXPLORER  
ISTRUZIONI  
  
SITO NIKKAIIA

LA BARRA CI DICE CHE I TASSI STANNO SALENDO, MA CHE SIAMO ANCOR LONTANI DA UN EVENTUALE MASSIMO PERCHE' LA BARRA NON E' GIUNTA A FINE CORSA.

SALTIAMO, INVECE, LA GENERAZIONE DEI GRAFICI (PERCORSI GIORNALIERI E CURVA DI NOTLEY) PERCHE' ANALOGA A QUANTO VISTO PRIMA: E' SU ALTRO CHE SI VUOL FOCALIZZARE, ORA, LA VOSTRA ATTENZIONE...

Utente connesso: **vittorio**

> MyProfile

> MyMail ✪

> MySoftware

**S1** S2 S3 S4 S5



✓ ANALISI

STEPS 1 2 3 4 5 6 7

Aggiornamento valori 27/05/2010  
Caricati il 27/05/2010

## STEP 2: SUPPORTI, RESISTENZE e TENDENZA delle PROSSIME 3-5 SEDUTE

Supporto Finale	Supporto Intermedio	Supporto Iniziale	Ultimo Valore	Resistenza Iniziale	Resistenza Intermedia	Resistenza Finale
0,982	0,987	0,997	0,988	1,000	1,010	1,015

INDIETRO

AVANTI

NELLE PROSSIME 3-5 SEDUTE S'ATTENDE UNA DISCESA DEI CORSI CHE POTREBBE PORTAR GLI STESSI ANCHE SOTTO IL SUPPORTO FINALE (FRECCIA FINALE VOLTA AL RIBASSO)...

POSIZIONI  
EXPLORER  
ISTRUZIONI  
SITO NIKKAIIA

Utente connesso: **vittorio**

> MyProfile

> MyMail ✖

> MySoftware

S1 S2 S3 S4 S5



**Advisor**  
ANALISI FINANZIARIA

**ANALISI**

STEPS **1 2 3 4 5 6 7**

Aggiornamento valori 27/05/2010  
Caricati il 27/05/2010

### STEP 3: GIORNALIERO (brevissimo periodo)

Ultimo  
Valore



EURIBOR 360 6 MONTH

0,988

Valore di  
Equilibrio

0,999

Possibile  
Rendim.

Probabilità  
su 100

Entro  
Giorni

**INDIETRO**

**AVANTI**

POSIZIONI  
EXPLORER  
ISTRUZIONI  
  
SITO NIKKAIIA

Utente connesso: **vittorio**

> MyProfile

> MyMail ✉

> MySoftware

**S1** S2 S3 S4 S5

OVVIAMENTE NON E'ATTESO ALCUN INCREMENTO DEI VALORI...

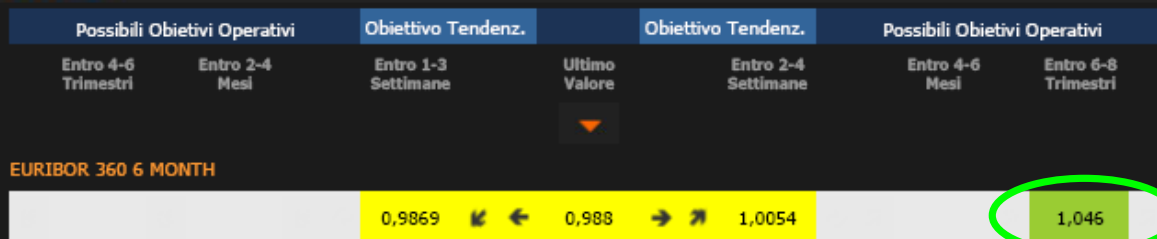


✓ANALISI

STEPS 1 2 3 4 5 6 7

Aggiornamento valori 27/05/2010  
Caricati il 27/05/2010

STEP 4:



INDIETRO

AVANTI

POSIZIONI  
EXPLORER  
ISTRUZIONI  
SITO NIKKAI

Utente connesso: **vittorio**

> MyProfile

> MyMail ✖

> MySoftware

S1 S2 S3 S4 S5

SU BASE SETTIMANALE S'ATTENDE SOPRATTUTTO INCERTEZZA, SEBBENE SU SCADENZE TEMPORALI PIU' AMPIE VI SIA MAGGIOR PROBABILITA' D'ASSISTERE AD UN INCREMENTO DEI VALORI...



✓ANALISI

STEPS 1 2 3 4 5 6 7

Aggiornamento valori 27/05/2010  
Caricati il 27/05/2010

STEP 5:

SETTIMANALE (Breve Periodo)					MENSILE (Medio Periodo)				TRIMESTRALE (Lungo Periodo)				
Ultimo Valore	Sint	Valore di equilibrio	Possibile rend.	Probabilità su 100	Entro Giorni	Valore di equilibrio	Possibile rend.	Probabilità su 100	Entro Week	Valore di equilibrio	Possibile rend.	Probabilità su 100	Entro MESi
EURIBOR 360 6 MONTH													
0,988		0,991	1,77 %	45,92	12	0,965	3,28 %	61,69	27	0,983			

INDIETRO

AVANTI

POSIZIONI  
EXPLORER  
ISTRUZIONI  
  
SITO NIKKAIIA

Utente connesso: **vittorio**

> MyProfile

> MyMail ✉

> MySoftware

S1 S2 S3 S4 S5

L'INCERTEZZA E' DOVUTA ALLA PARTICOLARE CIRCOSTANZA PER CUI SUL BREVISSIMO IL TASSO E' DESTINATO A SCENDERE, MENTRE SUL BREVE PARREBBE DESTINATO A SALIRE, SEPPUR LE PROBABILITA' CHE QUESTO AVVENGA SIANO INVERO MODESTE...



**Advisor**  
ANALISI FINANZIARIA

✓ **ANALISI**

STEPS **1 2 3 4 5 6 7**

Aggiornamento valori 27/05/2010  
Caricati il 27/05/2010

**STEP 6:**

TRIMESTRALE (Lungo)		MENSILE (Medio)		SETTIMANALE (Breve)		GIORNALIERO (Brevissimo)	
FASE	RRT	FASE	RRT	FASE	RRT	FASE	RRT

EURIBOR 360 6 MONTH

9	7	0	1	4	4	5	10
---	---	---	---	---	---	---	----

**INDIETRO**

**AVANTI**

POSIZIONI  
EXPLORER  
ISTRUZIONI  
  
SITO NIKKAIPIA

Utente connesso: **vittorio**

> MyProfile  
> MyMail ✖  
> MySoftware

**S1** S2 S3 S4 S5

L'INCERTEZZA S'ESPRIME SIA SULLE FASI, SIA SULL'RRT...  
(AZZURRO E BLU / VERDE, GIALLO E ROSSO)



**Advisor**  
ANALISI FINANZIARIA

✓ **ANALISI**

STEPS **1 2 3 4 5 6 7**

Aggiornamento valori 27/05/2010  
Caricati il 27/05/2010

**STEP 7:**

TRIMESTRALE (campione)

MENSILE (frattale del c.)

SETTIMANALE (aleatorio)

GIORNALIERO (contingente)

Percorso

Percorso

Percorso

Percorso

EURIBOR 360 6 MONTH



**INDIETRO**

POSIZIONI  
EXPLORER  
ISTRUZIONI

SITO NIKKAIPIA

Utente connesso: **vittorio**

> MyProfile

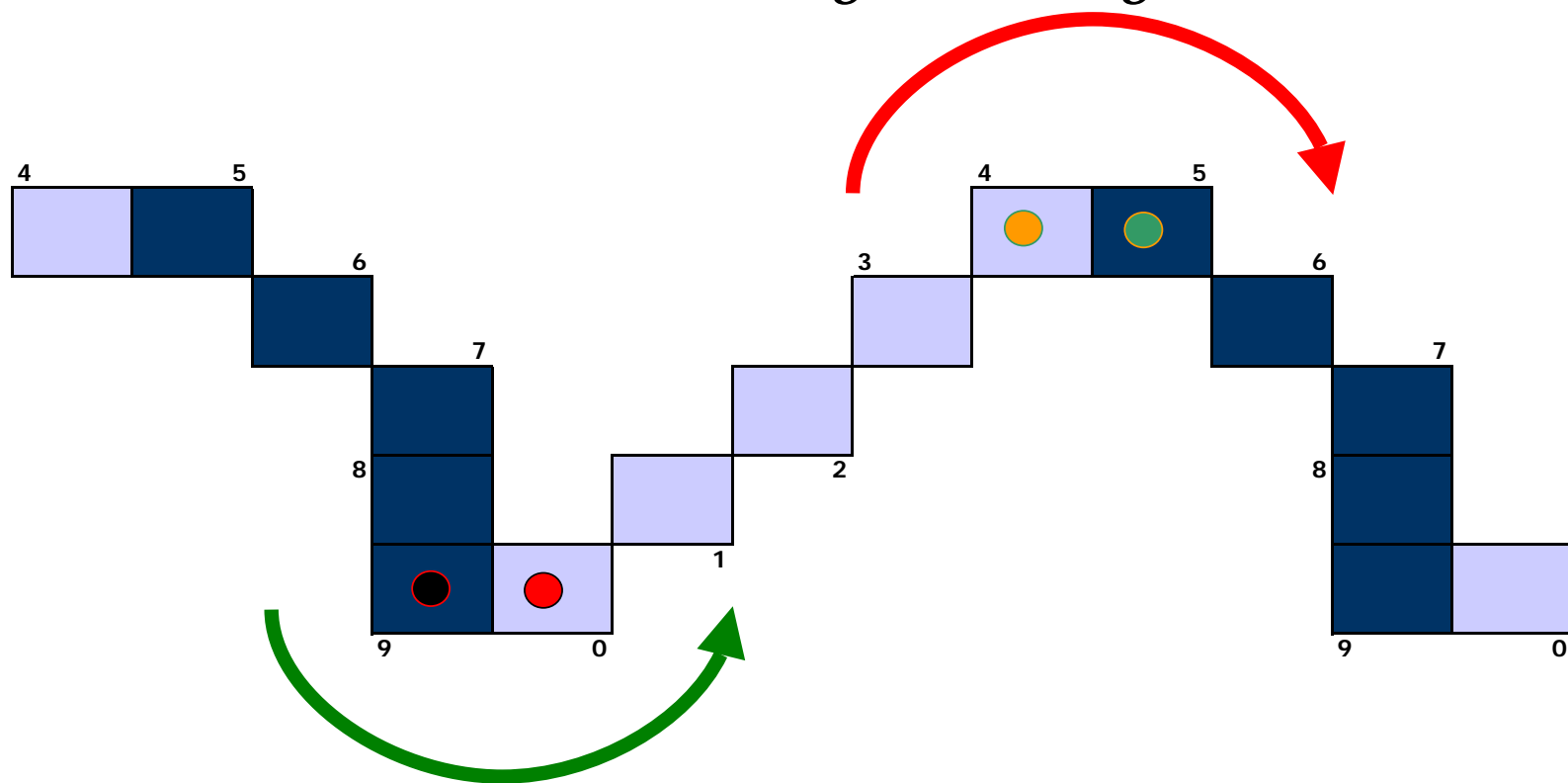
> MyMail ✉

> MySoftware

**S1** S2 S3 S4 S5

...ED INEVITABILMENTE ANCHE SUI PERCORSI!

*Quel che si vede qui sotto, in effetti, è ben poco armonico e coerente: un vero guazzabuglio...*



● trimestrale

● mensile

● settimanale

● giornaliero



**Advisor**  
ANALISI FINANZIARIA

✓ **ANALISI**

STEPS **1 2 3 4 5 6 7**

Aggiornamento valori 27/05/2010  
Caricati il 27/05/2010

**STEP 7:**

TRIMESTRALE (campione)

MENSILE (frattale del c.)

SETTIMANALE (aleatorio)

GIORNALIERO (contingente)

Percorso

Percorso

Percorso

Percorso

EURIBOR 360 6 MONTH

248

27

122

162

**INDIETRO**

**POSIZIONI**

EXPLORER

ISTRUZIONI

SITO NIKKAI

Utente connesso: **vittorio**

> MyProfile

> MyMail ✉

> MySoftware

**S1** S2 S3 S4 S5

ED ORA TORNIAMO ALLA NOSTRA VIDEATA DELLE POSIZIONI PER VEDERE  
QUALE ALTRO USO E' POSSIBILE FARE DELLA SEZIONE DEDICATA  
ALL'ANALISI DEI TASSI...



**Advisor**  
ANALISI FINANZIARIA

**✓ POSIZIONI**

Aggiornamento valori 27/05/2010  
Caricati il 27/05/2010

AVVIA ANALISI

AVVIA ANALISI TASSI

- 1 FTSE MIB
- 2 not set
- 3 not set
- 4 not set
- 5 not set
- 6 not set
- 7 not set
- 8 not set
- 9 not set
- 10 not set
- 11 not set
- 12 not set
- 13 not set
- 14 not set
- 15 not set

SET	26	EURIBOR 360 6 MONTH	SET
SET	27	not set	SET
SET	28	not set	SET
SET	29	not set	SET
SET	30	not set	SET
SET			SET
SET			SET
SET			SET
SET			SET
SET			SET
SET			SET
SET			SET
SET			SET
SET			SET
SET			SET
SET			SET

SET

CLICCARE SU "SET"  
IN PRIMA POSIZIONE

POSIZIONI  
EXPLORER  
ISTRUZIONI  
  
SITO NIKKAI

Utente connesso: **vittorio**

- > MyProfile
- > MyMail ✱
- > MySoftware

**S1** S2 S3 S4 S5

Stai modificando la posizione numero: **26**

> cancella posizione

MODIFICA

CHIUDI

AVVIA ANALISI

AVVIA ANALISI TASSI

1	FTSE MIB	SET	26	EURIBOR 360 6 MONTH	SET
2	not set	SET	27	not set	SET
3	not set	SET	28	not set	SET
4	not set	SET	29	not set	SET
5	not set	SET	30	not set	SET
6	not set	SET			
7	not set	SET			
8	not set	SET			
9	not set				
10	not set				
11	not set				
12	not set				
13	not set				
14	not set	SET			
15	not set	SET			

INDIVIDUARE SULLA MASCHERINA  
CHE S'APRIRA' SUBITO DOPO  
"CANCELLA POSIZIONE"

Aggiornamento valori 27/05/2010  
Caricati il 27/05/2010

POSIZIONI  
EXPLORER  
ISTRUZIONI  
  
SITO NIKKAI

Utente connesso: **vittorio**

> MyProfile  
> MyMail ✱  
> MySoftware

**S1** S2 S3 S4 S5

*L'area "Analisi Tassi", infatti, può essere usata anche in un altro modo: per confrontare posizioni diverse che facciano però, in un qualche modo, gruppo (a parte). Qui di seguito ne potrete vedere un esempio concreto: giacché la piattaforma dispone le posizioni in ordine alfabetico, l'area Tassi consente di porre a confronto ravvicinato solo quanto di proprio interesse (massimo cinque posizioni) senza il disturbo che potrebbe essere arrecato da posizioni d'altro tipo. Nel nostro esempio porremo a confronto cinque settori del mercato azionario europeo...*

AVVIA ANALISI

AVVIA ANALISI TASSI

1 FTSE MIB  
2 not set  
3 not set  
4 not set  
5 not set  
6 not set  
7 not set  
8 not set  
9 not set  
10 not set  
11 not set  
12 not set  
13 not set  
14 not set  
15 not set  
16 not set  
17 not set  
18

SET 26 not set  
SET 27 not set  
SET 28 not set  
SET 29 not set  
SET 30 not set  
SET  
SET  
SET  
SET  
SET  
SET  
SET  
SET  
SET  
SET  
SET  
SET

SET

ANDIAMO ORA A CARICARE UNA  
NUOVA POSIZIONE.  
CLICCARE SU "SET": S'APRIRA' LA  
SOLITA MASCHERINA IN CUI  
ANDREMO A CERCARE...

POSIZIONI  
EXPLORER  
ISTRUZIONI  
  
SITO NIKKAIIA

Utente connesso: **vittorio**

> MyProfile  
> MyMail ✉  
> MySoftware

**S1** S2 S3 S4 S5

> Esci

Stai modificando la posizione numero: **26**

DJ ESTOXX AUTO

MODIFICA

CHIUDI

AVVIA ANALISI

AVVIA ANALISI TASSI

1	FTSE MIB	SET	26	not set	SET
2	not set	SET	27	not set	SET
3	not set	SET	28	not set	SET
4	not set	SET	29	not set	SET
5	not set	SET	30	not set	SET
6	not set	SET			
7	not set	SET			
8	not set	SET			
9	not set	SET			
10	not set	SET			
11	not set	SET			
12	not set	SET			
13	not set	SET			
14	not set	SET			
15	not set	SET			
16	not set	SET			
17	not set	SET			
18					

Aggiornamento valori 27/05/2010  
Caricati il 27/05/2010

POSIZIONI  
EXPLORER  
ISTRUZIONI

SITO NIKKAI

Utente connesso: **vittorio**

> MyProfile

> MyMail ✉

> MySoftware

**S1** S2 S3 S4 S5

> Esci



**Advisor**  
ANALISI FINANZIARIA

**POSIZIONI**

Aggiornamento valori **27/05/2010**  
Caricati il **27/05/2010**

AVVIA ANALISI

AVVIA ANALISI TASSI

1 FTSE MIB  
2 not set  
3 not set  
4 not set  
5 not set  
6 not set  
7 not set  
8 not set  
9 not set  
10 not set  
11 not set  
12 not set  
13 not set  
14 not set  
15 not set

SET  
SET  
SET  
SET  
SET  
SET  
SET  
SET  
SET  
SET  
SET  
SET  
SET  
SET  
SET

26 DJ ESTOXX AUTO  
27 not set  
28 not set  
29 not set  
30 not set

SET  
SET  
SET  
SET  
SET

POSIZIONI  
EXPLORER  
ISTRUZIONI  
  
SITO NIKKAIIA

Utente connesso: **vittorio**

> MyProfile

> MyMail ✉

> MySoftware

**S1** S2 S3 S4 S5

E POI, UNA ALLA VOLTA,  
AGGIUNGIAMO LE ALTRE  
POSIZIONI CHE SI VUOL  
METTERE A CONFRONTO  
CON LA PRIMA



**Advisor**  
ANALISI FINANZIARIA

**POSIZIONI**

Aggiornamento valori **27/05/2010**  
Caricati il **27/05/2010**

AVVIA ANALISI

AVVIA ANALISI TASSI

- 1 FTSE MIB
- 2 not set
- 3 not set
- 4 not set
- 5 not set
- 6 not set
- 7 not set
- 8 not set
- 9 not set
- 10 not set
- 11 not set
- 12 not set
- 13 not set
- 14 not set
- 15 not set

- SET
- SET
- SET
- SET
- SET
- SET
- SET
- SET
- SET
- SET
- SET
- SET
- SET
- SET

- 26 DJ ESTOXX AUTO
- 27 DJ ESTOXX BANK
- 28 DJ ESTOXX ENERGY
- 29 DJ ESTOXX FOOD&BEV
- 30 DJ ESTOXX TECHNOLOGY

- SET
- SET
- SET
- SET
- SET

POSIZIONI  
EXPLORER  
ISTRUZIONI  
  
SITO NIKKAIIA

Utente connesso: **vittorio**

- > MyProfile
- > MyMail ✳
- > MySoftware

**S1** S2 S3 S4 S5

A QUESTO PUNTO NON CI RESTA  
CHE AVVIARE LE NOSTRE  
ANALISI...



**Advisor**  
ANALISI FINANZIARIA

**ANALISI**

STEPS **1** 2 3 4 5 6 7

Aggiornamento valori 27/05/2010  
Caricati il 27/05/2010

**STEP 1: EXPLORER (no timing)**

	Genera grafici	Ultimo Valore	Valutazione ponderata del percorsi
DJ ESTOXX AUTO		233,31	
DJ ESTOXX BANK		169,04	
DJ ESTOXX ENERGY		292,13	
DJ ESTOXX FOOD&BEV		300,42	
DJ ESTOXX TECHNOLOGY		218,39	

**INDIETRO**

**AVANTI**

POSIZIONI  
EXPLORER  
ISTRUZIONI

SITO NIKKAI

Utente connesso: **vittorio**

> MyProfile  
> MyMail #  
> MySoftware

**S1** S2 S3 S4 S5



**Advisor**  
ANALISI FINANZIARIA

✓ ANALISI

STEPS 1 2 3 4 5 6 7

Aggiornamento valori 27/05/2010  
Caricati il 27/05/2010

**STEP 2: SUPPORTI, RESISTENZE e TENDENZA delle PROSSIME 3-5 SEDUTE**

Supporto Finale	Supporto Intermedio	Supporto Iniziale	Ultimo Valore	Resistenza Iniziale	Resistenza Intermedia	Resistenza Finale
<b>DJ ESTOXX AUTO</b>						
218,5	219,6	221,8	233,3 → ↗	243,2 → ↗	245,7 ↗	246,9
<b>DJ ESTOXX BANK</b>						
160,0	160,8	162,4	169,0 → ↗	175,7 → ↗	177,5 ↗	178,4
<b>DJ ESTOXX ENERGY</b>						
275,7	277,1	279,9	292,1 → ↗	304,5 → ↗	307,6 ↗	309,1
<b>DJ ESTOXX FOOD&amp;BEV</b>						
287,4	288,9	291,8	300,4 → ↗	310,2 → ↗	313,3 ↗	314,9
<b>DJ ESTOXX TECHNOLOGY</b>						
206,9	207,9	210,0	218,4 → ↗	227,1 → ↗	229,4 ↗	230,5

POSIZIONI  
EXPLORER  
ISTRUZIONI

SITO NIKKAI

Utente connesso: **vittorio**

> MyProfile

> MyMail #

> MySoftware

S1 S2 S3 S4 S5



**Advisor**  
ANALISI FINANZIARIA

**ANALISI**

STEPS **1 2 3 4 5 6 7**

Aggiornamento valori 27/05/2010  
Caricati il 27/05/2010

**STEP 3: GIORNALIERO (brevissimo periodo)**

Ultimo Valore	Valore di Equilibrio	Possibile Rendim.	Probabilità su 100	Entro Giorni
<b>DJ ESTOXX AUTO</b> 233,3	223,4	4,25 %	62,04	5
<b>DJ ESTOXX BANK</b> 169,0	164,1	3,95 %	62,04	5
<b>DJ ESTOXX ENERGY</b> 292,1	283,9	4,25 %	62,04	5
<b>DJ ESTOXX FOOD&amp;BEV</b> 300,4	293,9	3,26 %	62,04	5
<b>DJ ESTOXX TECHNOLOGY</b> 218,4	213,7	4 %	62,04	5

**INDIETRO**

**AVANTI**

LE PREVISIONI SONO TUTTE IDENTICHE, MA UNA SOLA, SECONDO LA PIATTAFORMA PUO' DIRSI MOLTO AFFIDABILE...

POSIZIONI  
EXPLORER  
ISTRUZIONI  
  
SITO NIKKAIRA

Utente connesso: **vittorio**

> MyProfile  
> MyMail ✉  
> MySoftware  
**S1 S2 S3 S4 S5**



**Advisor**  
ANALISI FINANZIARIA

**ANALISI**

STEPS 1 2 3 4 5 6 7

Aggiornamento valori 27/05/2010  
Caricati il 27/05/2010

**STEP 4:**

Possibili Obiettivi Operativi		Obiettivo Tendenz.		Obiettivo Tendenz.		Possibili Obiettivi Operativi	
Entro 4-6 Trimestri	Entro 2-4 Mesi	Entro 1-3 Settimane	Ultimo Valore	Entro 2-4 Settimane	Entro 4-6 Mesi	Entro 6-8 Trimestri	
DJ ESTOXX AUTO			216,53	233,3	254,76	263,1	262,7
DJ ESTOXX BANK	127,6	140,7	154,59	169,0			
DJ ESTOXX ENERGY			271,72	292,1	317,62		
DJ ESTOXX FOOD&BEV			287,39	300,4	316,83		
DJ ESTOXX TECHNOLOGY			218,4	236,93			

ma le frecce?...

POSIZIONI  
EXPLORER  
ISTRUZIONI  
SITO NIKKAIRA

Utente connesso: **vittorio**

> MyProfile  
> MyMail #  
> MySoftware  
**S1** S2 S3 S4 S5



**Advisor**  
ANALISI FINANZIARIA

**ANALISI**

STEPS **1 2 3 4 5 6 7**

Aggiornamento valori 27/05/2010  
Caricati il 27/05/2010

**STEP 5:**

Ultimo Valore	Sint	SETTIMANALE (Breve Periodo)				MENSILE (Medio Periodo)				TRIMESTRALE (Lungo Periodo)			
		Valore di equilibrio	Possibile rend.	Probabilità su 100	Entro Giorni	Valore di equilibrio	Possibile rend.	Probabilità su 100	Entro Week	Valore di equilibrio	Possibile rend.	Probabilità su 100	Entro MESi
<b>Ed infatti... ancor nulla! Ma perché, allora si sono accesi in step 4?</b>													
<b>DJ ESTOXX AUTO</b>													
233,3		235,7			224,7				223,2				
<b>DJ ESTOXX BANK</b>													
169,0		179,2			199,2				207,6				
<b>DJ ESTOXX ENERGY</b>													
292,1		293,6			312,7				317,8				
<b>DJ ESTOXX FOOD&amp;BEV</b>													
300,4		298,2			303,7				287,6	10,73 %	76,92	15	
<b>DJ ESTOXX TECHNOLOGY</b>													
218,4		219,6	8,49 %	58,44	27	241,4			237,9				

POSIZIONI  
EXPLORER  
ISTRUZIONI  
  
SITO NIKKAI

Utente connesso: **vittorio**

- > MyProfile
- > MyMail \*
- > MySoftware
- S1** S2 S3 S4 S5



ANALISI

STEPS 1 2 3 4 5 6 7

Aggiornamento valori 27/05/2010  
Caricati il 27/05/2010

STEP 5:

Ultimo Valore	Sint	SETTIMANALE (Breve Periodo)				MENSILE (Medio Periodo)				TRIMESTRALE (Lungo Periodo)			
		Valore di equilibrio	Possibile rend.	Probabilità su 100	Entro Giorni	Valore di equilibrio	Possibile rend.	Probabilità su 100	Entro Week	Valore di equilibrio	Possibile rend.	Probabilità su 100	Entro MESi
<b>Perché si sono attivati i rispettivi "Valore d'Equilibrio"!</b>													
<b>DJ ESTOXX AUTO</b>													
233,3		235,7			224,7				223,2				
<b>DJ ESTOXX BANK</b>													
169,0		179,2			199,2				207,6				
<b>DJ ESTOXX ENERGY</b>													
292,1		293,6			312,7				317,8				
<b>DJ ESTOXX FOOD&amp;BEV</b>													
300,4		298,2			303,7				287,6	0,73 %	76,92	15	
<b>DJ ESTOXX TECHNOLOGY</b>													
218,4		219,6	8,49 %	58,44	27	241,4			237,9				

L'attivazione del "Valore d'Equilibrio" è sempre positivo!

POSIZIONI  
EXPLORER  
ISTRUZIONI  
  
SITO NIKKAI

Utente connesso: **vittorio**

- > MyProfile
- > MyMail #
- > MySoftware
- S1 S2 S3 S4 S5

*Il Valore d'Equilibrio è un valore importantissimo che noi utilizziamo per costruire alcuni oscillatori d'assoluto rilievo (VESp e VECD), utili ad aprire o mantenere le posizioni in portafoglio. Spiegarne la costruzione non è affatto semplice. E' sufficiente sapere che, se lo sfondo del Valore d'Equilibrio in piattaforma si colora, s'è attivato un ottimo segnale di forza, un segnale che annuncia possibili cambiamenti, ovviamente in positivo, dello scenario in corso.*



**Advisor**  
ANALISI FINANZIARIA

**ANALISI**

STEPS **1 2 3 4 5 6 7**

Aggiornamento valori 27/05/2010  
Caricati il 27/05/2010

**STEP 6:**

TRIMESTRALE (Lungo)		MENSILE (Medio)		SETTIMANALE (Breve)		GIORNALIERO (Brevissimo)		
FASE	RRT	FASE	RRT	FASE	RRT	FASE	RRT	
DJ ESTOXX AUTO	1	6	2	6	7	7	1	1
DJ ESTOXX BANK	2	10	8	10	8	10	1	1
DJ ESTOXX ENERGY	2	10	7	10	8	7	1	1
DJ ESTOXX FOOD&BEV	3	1	5	10	8	7	1	1
DJ ESTOXX TECHNOLOGY	2	10	3	10	9	1	1	1

**INDIETRO**

**AVANTI**

POSIZIONI  
EXPLORER  
ISTRUZIONI

SITO NIKKAIIA

Utente connesso: **vittorio**

> MyProfile

> MyMail \*

> MySoftware

**S1** S2 S3 S4 S5



**Advisor**  
ANALISI FINANZIARIA

**ANALISI**

STEPS **1 2 3 4 5 6 7**

Aggiornamento valori **27/05/2010**  
Caricati il **27/05/2010**

**STEP 7:**

	TRIMESTRALE (campione)	MENSILE (frattale del c.)	SETTIMANALE (aleatorio)	GIORNALIERO (contingente)
Percorso	Percorso	Percorso	Percorso	
<b>DJ ESTOXX AUTO</b>	50	76	201	54
DJ ESTOXX BANK	65	240	230	54
DJ ESTOXX ENERGY	64	213	229	54
DJ ESTOXX FOOD&BEV	103	159	228	54
DJ ESTOXX TECHNOLOGY	64	83	255	53

POSIZIONI  
EXPLORER  
ISTRUZIONI

**SITO NIKKAI**




Utente connesso: **vittorio**

- > MyProfile
- > MyMail #
- > MySoftware
- S1** S2 S3 S4 S5

Forse è solo un caso, ma è l'unica posizione in cui non compare un solo mattone rosso. Quando il giallo prenderà a trasformarsi in verde, allora forse...  
(da seguire con grande attenzione)



CHI SIAMO  
STRATEGIE  
SERVIZI  
CONSULENZE  
PARTNERS  
ADVISORS  
REPORTS  
NEWS  
REGISTRAZIONE  
FAQ  
CONTATTI  
NEWSLETTER



USERNAME   
PASSWORD

ENTRA

[Dimenticato la password?](#)

// **ULTIME NEWS**

- + **SOSPENSIONE DI ALCUNI SERVIZI**  
24/05/2010
- + **essere o non essere: questo è**  
22/05/2010
- + **reports del fine settimana**  
21/05/2010
- + [Leggi tutte le news in archivio...](#)